



**RESULTADOS DA AVALIAÇÃO DOS  
ALUNOS - PRIMEIRO PERÍODO  
(2021/2022)**

**CURSOS CIENTÍFICO-HUMANÍSTICOS**

**EQUIPA DE AVALIAÇÃO INTERNA**

**CALDAS DAS TAIPAS**

---

**JANEIRO de 2022**

## NOTA INTRODUTÓRIA

Tal como em anos anteriores, a Equipa de Avaliação Interna (EAI) da Escola Secundária de Caldas das Taipas apresenta neste documento os dados relativos às classificações obtidas pelos alunos dos cursos científico-humanísticos no final do primeiro período letivo. No âmbito das funções elencadas Regulamento Interno desta escola, a EAI pretende colaborar de forma ativa e convergente com as estruturas intermédias de gestão, particularmente com o Conselho Pedagógico, na concretização dos objetivos operacionais e metas no âmbito dos três Eixos Estratégicos do Projeto Educativo: a **Promoção do Sucesso**, a **Inovação Pedagógica** e a **Promoção de bem-estar, a felicidade e a realização pessoal** dos diferentes atores que integram a comunidade educativa da ESCT.

A EAI tem a convicção de que a informação aqui sistematizada facilitará a análise/reflexão, pela comunidade escolar, sobre as dinâmicas de ensino e de aprendizagem, para, face a possíveis constrangimentos, identificar formas de contrariar e anular os fatores inibidores do sucesso.

Os dados extraídos programa INOVARalunos, foram sistematizados e representados graficamente obedecendo à estrutura das tabelas adotadas nos anos letivos anteriores.

Partindo dos dados fornecidos pelo programa Inovaralunos, apresentamos um conjunto de informações que permitem conhecer melhor o desempenho dos alunos no primeiro momento da avaliação classificativa do ano letivo. Entre os dados mais importantes destacamos:

- a distribuição das classificações dos alunos dos cursos científico-humanísticos por intervalos de classificação, dados globais (gráfico 2);
- A apresentação gráfica dos resultados das turmas em que se verificou a existência de uma ou mais disciplinas com mais de 20% de classificações negativas (entenda-se classificações inferiores a 10 valores)
- As tabelas globais, distribuídas por ano de escolaridade, permitindo ainda:
  - a apresentação dos resultados globais e parciais por turma/curso;
  - a apresentação dos resultados globais e parciais por disciplina;

- a análise da distribuição das notas pelos diferentes intervalos de classificação, aferindo, dentro do possível, a qualidade do sucesso alcançado.

Como tem sido habitual, nestas tabelas, as cores das percentagens de classificações positivas (iguais ou superiores a 10 valores) estão definidas por referência às metas seguintes, estabelecidas na Cláusula 2.ª, n.º 2 do Contrato de Autonomia:

*“2. Aumentar a taxa global de sucesso escolar para níveis superiores à média nacional.*

*2.1. Garantir taxas globais de aprovação no 10º ano superiores a 90%;*

*2.1.1. Garantir taxas globais de aprovação no 10º ano superiores a 85% em todos os cursos.*

*2.2. Garantir taxas globais de aprovação no 11º ano superiores a 93%;*

*2.2.1. Garantir taxas globais de aprovação no 11º ano superiores a 88% em todos os cursos.*

*2.3. Garantir taxas globais de conclusão no 12º ano superiores a 75%;*

*2.3.1. Garantir uma taxa global de conclusão dos cursos orientados para o prosseguimento de estudos superior a 65%;*

*2.3.2. Garantir uma taxa global de conclusão dos cursos qualificantes superior a 85%.”*

## **CONSIDERAÇÕES SOBRE OS RESULTADOS DA AVALIAÇÃO DOS ALUNOS NO FINAL DO PRIMEIRO PERÍODO LETIVO**

### **10º ANO**

Relativamente aos resultados globais por disciplina constata-se o seguinte:

- a taxa global de positivas (classificações iguais ou superiores a 10 valores) foi de 90%, valor que, no momento, compromete o objetivo 2.1. do Contrato de Autonomia que é o de *“Garantir taxas globais de aprovação no 10º ano superiores a 90%”*;
- Confirma-se a existência de 3 disciplinas que apresentam uma taxa de classificações positivas abaixo dos 85%: Matemática A – 75%; Geometria Descritiva A – 81% e História da Cultura e das Artes – 68%.

- Constata-se ainda a existência de 3 disciplinas com uma taxa de classificações positivas entre 85% e 90%: Filosofia – 88%; Desenho A – 86% e Física e Química A – 90%.

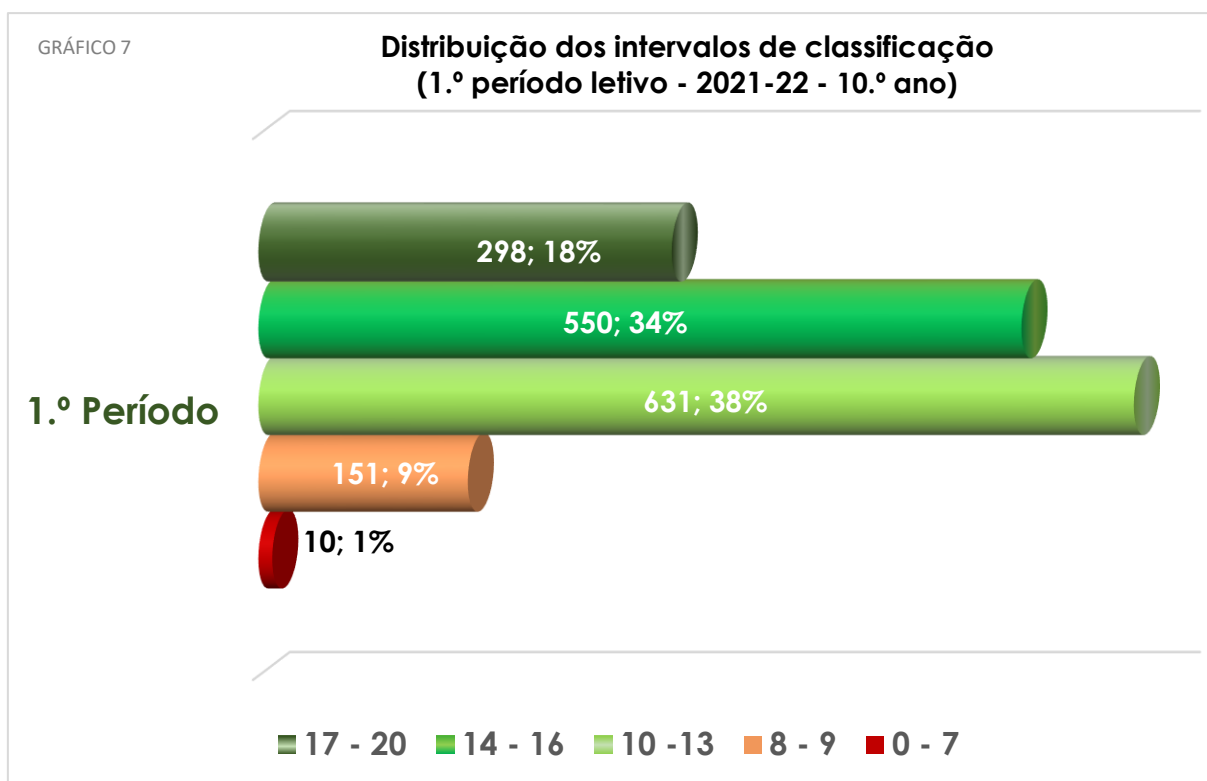
**No que respeita aos resultados globais por disciplina/turma e centrando-nos nas disciplinas com taxas de classificações positivas inferiores a 90%, constatamos que:**

- na disciplina de **Português**, as turmas 10AV1 e 10LHAV-B, do curso científico-humanístico de artes visuais, apresentam um desempenho mais modesto;
- na disciplina de **Inglês**, continuam a ser estas turmas as que apresentam resultados mais baixos, juntamente com a turma 10CT2;
- na disciplina de **Filosofia**, o resultado que nos parece especialmente preocupante é o da turma 10AV1, com apenas 44% de classificações positivas. Mais quatro turmas apresentam taxas inferiores a 90%, com valores entre 84% e 88%;
- na disciplina de **Matemática A**, à exceção da turma 10CT4, todas as outras apresentam taxas de positivas inferiores a 85%: 10CT1-70%; 10CT2-83%; 10CT3-67%; 10SE1-76% e 10SE2-59%;
- na disciplina de **Desenho A**, apenas a turma 10AV1 apresenta uma taxa inferior a 90%;
- na disciplina de **Física e Química A**, as turmas 10CT1 e 10CT3 apresentam as taxas mais baixas: 87% e 81%, respetivamente;
- em **Biologia e Geologia** apenas a turma 10CT1 apresenta um valor ligeiramente inferior a 90% de classificações positivas;
- em **Geometria Descritiva B**, a turma 10AV1 apresenta uma taxa de classificações positivas de apenas 58%. A turma 10LHAV-B apresenta uma taxa muito próxima dos 90%;
- Na disciplina de **História da Cultura e das Artes**, mais uma vez, é a turma 10AV1 a que apresenta resultados mais modestos, com uma taxa de classificações positivas de 56%.

**Fazendo a análise dos resultados por turma, destacamos aquelas em que uma ou mais disciplinas apresentam taxas superiores a 20% de classificações negativas:**

<p>– A turma <b>10AV1</b> apresenta mais de 20% de classificações negativas em todas as disciplinas exceto Educação Física e Desenho A.</p>	<p>GRÁFICO 1 <b>TURMA 10AV1</b> <b>% de classificações positivas (&gt;=10 valores)</b></p> <table border="1"> <thead> <tr> <th>Disciplina</th> <th>% de classificações positivas</th> </tr> </thead> <tbody> <tr> <td>Português</td> <td>76%</td> </tr> <tr> <td>Inglês</td> <td>68%</td> </tr> <tr> <td>Filosofia</td> <td>44%</td> </tr> <tr> <td>Educação Física</td> <td>100%</td> </tr> <tr> <td>Desenho A</td> <td>83%</td> </tr> <tr> <td>Geometria Descritiva A</td> <td>58%</td> </tr> <tr> <td>História da Cultura e das Artes</td> <td>56%</td> </tr> </tbody> </table>	Disciplina	% de classificações positivas	Português	76%	Inglês	68%	Filosofia	44%	Educação Física	100%	Desenho A	83%	Geometria Descritiva A	58%	História da Cultura e das Artes	56%
Disciplina	% de classificações positivas																
Português	76%																
Inglês	68%																
Filosofia	44%																
Educação Física	100%																
Desenho A	83%																
Geometria Descritiva A	58%																
História da Cultura e das Artes	56%																
<p>– A turma <b>10LHAV-B</b> apresenta mais de 20% de classificações negativas na disciplina de Português.</p>	<p>GRÁFICO 2 <b>TURMA 10LHAV-B</b> <b>% de classificações positivas (&gt;=10 valores)</b></p> <table border="1"> <thead> <tr> <th>Disciplina</th> <th>% de classificações positivas</th> </tr> </thead> <tbody> <tr> <td>Português</td> <td>75%</td> </tr> <tr> <td>Inglês</td> <td>83%</td> </tr> <tr> <td>Filosofia</td> <td>92%</td> </tr> <tr> <td>Educação Física</td> <td>100%</td> </tr> <tr> <td>Desenho A</td> <td>92%</td> </tr> <tr> <td>Geometria Descritiva A</td> <td>83%</td> </tr> <tr> <td>História da Cultura e das Artes</td> <td>92%</td> </tr> </tbody> </table>	Disciplina	% de classificações positivas	Português	75%	Inglês	83%	Filosofia	92%	Educação Física	100%	Desenho A	92%	Geometria Descritiva A	83%	História da Cultura e das Artes	92%
Disciplina	% de classificações positivas																
Português	75%																
Inglês	83%																
Filosofia	92%																
Educação Física	100%																
Desenho A	92%																
Geometria Descritiva A	83%																
História da Cultura e das Artes	92%																
<p>– A turma <b>10CT1</b> apresenta mais de 20% de classificações negativas na disciplina Matemática A.</p>	<p>GRÁFICO 3 <b>TURMA 10CT1</b> <b>% de classificações positivas (&gt;=10 valores)</b></p> <table border="1"> <thead> <tr> <th>Disciplina</th> <th>% de classificações positivas</th> </tr> </thead> <tbody> <tr> <td>Português</td> <td>100%</td> </tr> <tr> <td>Inglês</td> <td>96%</td> </tr> <tr> <td>Filosofia</td> <td>100%</td> </tr> <tr> <td>Educação Física</td> <td>100%</td> </tr> <tr> <td>Matemática A</td> <td>70%</td> </tr> <tr> <td>Física e Química A</td> <td>87%</td> </tr> <tr> <td>Biologia e Geologia</td> <td>87%</td> </tr> </tbody> </table>	Disciplina	% de classificações positivas	Português	100%	Inglês	96%	Filosofia	100%	Educação Física	100%	Matemática A	70%	Física e Química A	87%	Biologia e Geologia	87%
Disciplina	% de classificações positivas																
Português	100%																
Inglês	96%																
Filosofia	100%																
Educação Física	100%																
Matemática A	70%																
Física e Química A	87%																
Biologia e Geologia	87%																

<p>A turma <b>10CT3</b> apresenta mais de 20% de classificações negativas nas disciplinas de Matemática A e Física e Química A.</p>	<p>GRÁFICO 4</p> <p><b>TURMA 10CT3</b> <b>% de classificações positivas (&gt;=10 valores)</b></p> <table border="1"> <thead> <tr> <th>Disciplina</th> <th>% de classificações positivas</th> </tr> </thead> <tbody> <tr> <td>Português</td> <td>100%</td> </tr> <tr> <td>Inglês</td> <td>95%</td> </tr> <tr> <td>Filosofia</td> <td>100%</td> </tr> <tr> <td>Educação Física</td> <td>100%</td> </tr> <tr> <td>Matemática A</td> <td>67%</td> </tr> <tr> <td>Física e Química A</td> <td>81%</td> </tr> <tr> <td>Biologia e Geologia</td> <td>100%</td> </tr> </tbody> </table>	Disciplina	% de classificações positivas	Português	100%	Inglês	95%	Filosofia	100%	Educação Física	100%	Matemática A	67%	Física e Química A	81%	Biologia e Geologia	100%
Disciplina	% de classificações positivas																
Português	100%																
Inglês	95%																
Filosofia	100%																
Educação Física	100%																
Matemática A	67%																
Física e Química A	81%																
Biologia e Geologia	100%																
<p>A turma <b>10SE1</b> apresenta mais de 20% de classificações negativas na disciplina de Matemática A.</p>	<p>GRÁFICO 5</p> <p><b>TURMA 10SE1</b> <b>% de classificações positivas (&gt;=10 valores)</b></p> <table border="1"> <thead> <tr> <th>Disciplina</th> <th>% de classificações positivas</th> </tr> </thead> <tbody> <tr> <td>Português</td> <td>90%</td> </tr> <tr> <td>Inglês</td> <td>100%</td> </tr> <tr> <td>Filosofia</td> <td>86%</td> </tr> <tr> <td>Educação Física</td> <td>100%</td> </tr> <tr> <td>Matemática A</td> <td>76%</td> </tr> <tr> <td>Economia A</td> <td>90%</td> </tr> <tr> <td>Geografia A</td> <td>90%</td> </tr> </tbody> </table>	Disciplina	% de classificações positivas	Português	90%	Inglês	100%	Filosofia	86%	Educação Física	100%	Matemática A	76%	Economia A	90%	Geografia A	90%
Disciplina	% de classificações positivas																
Português	90%																
Inglês	100%																
Filosofia	86%																
Educação Física	100%																
Matemática A	76%																
Economia A	90%																
Geografia A	90%																
<p>A turma <b>10SE2</b> apresenta mais de 20% de classificações negativas na disciplina de Matemática A.</p>	<p>GRÁFICO 6</p> <p><b>TURMA 10SE2</b> <b>% de classificações positivas (&gt;=10 valores)</b></p> <table border="1"> <thead> <tr> <th>Disciplina</th> <th>% de classificações positivas</th> </tr> </thead> <tbody> <tr> <td>Português</td> <td>95%</td> </tr> <tr> <td>Inglês</td> <td>95%</td> </tr> <tr> <td>Filosofia</td> <td>91%</td> </tr> <tr> <td>Educação Física</td> <td>100%</td> </tr> <tr> <td>Matemática A</td> <td>59%</td> </tr> <tr> <td>Economia A</td> <td>95%</td> </tr> <tr> <td>Geografia A</td> <td>100%</td> </tr> </tbody> </table>	Disciplina	% de classificações positivas	Português	95%	Inglês	95%	Filosofia	91%	Educação Física	100%	Matemática A	59%	Economia A	95%	Geografia A	100%
Disciplina	% de classificações positivas																
Português	95%																
Inglês	95%																
Filosofia	91%																
Educação Física	100%																
Matemática A	59%																
Economia A	95%																
Geografia A	100%																



Analisando a distribuição das notas pelos intervalos de classificação (cf. gráfico 7) conclui-se que, no final do 1.º período letivo, 18% das classificações atribuídas (298) situam-se no intervalo entre 17 e 20 valores. Por outro lado, 34% das classificações atribuídas aos alunos do 10.º ano estão entre os 14 e os 16 valores. Apenas 10% do total das classificações encontra-se abaixo dos 10 valores (classificações negativas)

## 11º ANO

Relativamente aos resultados globais por disciplina, no 11º ano, podemos constatar que:

- a taxa global de positivas (classificações iguais ou superiores a 10 valores) foi de 93%, valor inferior ao obtido pelos mesmos alunos no final do ano letivo transato (97%). Este resultado compromete, no momento, o objetivo 2.2. do Contrato de Autonomia que é o de “Garantir taxas globais de aprovação no 11º ano superiores a 93%”;
- Na maioria das disciplinas regista-se uma quebra na percentagem de classificações positivas relativamente aos resultados obtidos pelos mesmos alunos no final do 10.º ano de escolaridade. Esta variação negativa foi superior a 5% nas disciplinas de Matemática A (86%-71%); Desenho A (100%-92%); Física e Química A (92%-86%); Geografia A (100%-87%) e Matemática Aplicada às Ciências Sociais (100%-94%).
- Confirma-se a existência de 3 disciplinas que apresentam uma taxa de classificações positivas abaixo dos 88% (objetivo 2.2.1 do Contrato de Autonomia): Matemática A – 71%; Física e Química A – 86%; História da Cultura e das Artes – 83% e Geografia A (87%).
- Constata-se ainda a existência de apenas 2 disciplinas com uma taxa de classificações positivas entre 88% e 93%: Desenho A – 92% e Geometria Descritiva A – 91%.

**No que respeita aos resultados globais por disciplina/turma e considerando apenas as disciplinas com taxas de classificações positivas inferiores a 93% (objetivo 2.2. do Contrato de Autonomia), concluímos que:**

- na disciplina de **Português**, as turmas 11CTAV-B, do curso científico-humanístico de artes visuais, 11LH1 e 11LH2, do curso científico-humanístico de línguas e humanidades, apresentam resultados de 92%, 84% e 81%, respetivamente;



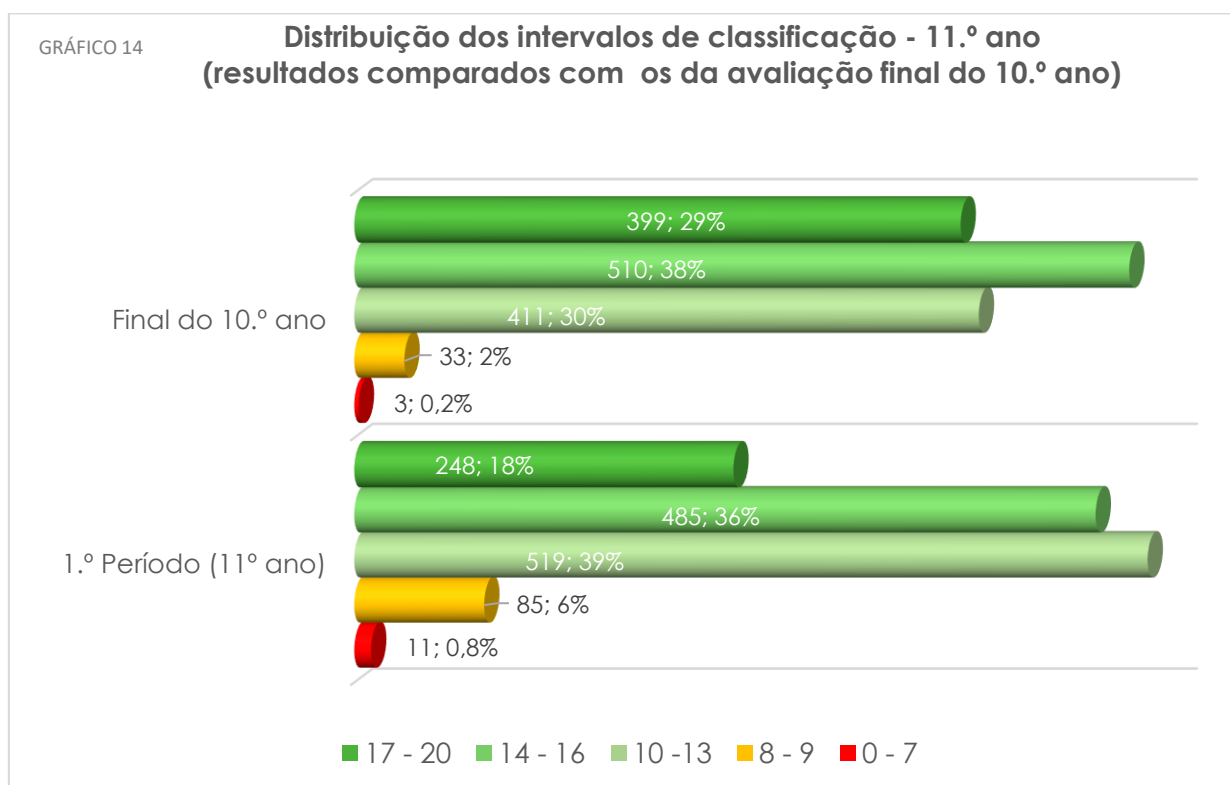
- na disciplina de **Inglês**, as turmas 11CTAV-A, do curso científico-humanístico de ciências e tecnologias, 11CTAV-B, do curso científico-humanístico de artes visuais, 11SE1, do curso científico-humanístico de ciências socioeconómicas, apresentam valores inferiores a 93%, precisamente, de 82%, 86% e 93%, respetivamente;
- na disciplina de **Filosofia**, as turmas 11LH1, do curso científico-humanístico de línguas e humanidades e 11SE1, do curso científico-humanístico de ciências socioeconómicas, apresentam valores abaixo dos 93%, ou seja, 92% e 85%, respetivamente;
- na disciplina de **Matemática A**, todas as turmas apresentam taxas de classificações positivas inferiores a 88% e comprometem, no momento, o cumprimento dos objetivos 2.2 e 22.1 do Contrato de Autonomia: 11CT1-71%; 11CT2-74%; 11CT4-79%; 11CTAV-A -82%; 11SE1-67% e 11SE2-60%;
- na disciplina de **Desenho A**, a turma 11CTAV-B apresenta uma taxa de classificações positivas de 92%;
- na disciplina de **Física e Química A**, as turmas 11CT1; 11CT4 e 11CTAV-A e apresentam as taxas abaixo dos 93%: 80%; 79% e 82%, respetivamente;
- em **Biologia e Geologia** apenas a turma 11CTAV-A apresenta um valor ligeiramente inferior a 93% de classificações positivas;
- em **Geometria Descritiva B**, a turma 11CTAV-B apresenta uma taxa de classificações positivas de 91%;
- na disciplina de **Geografia A**, as turmas 11LH1 e 11LH2 apresentam taxas de classificações positivas de 63% e 89%, respetivamente;
- na disciplina de **Matemática Aplicada às Ciências Sociais**, a turma 11LH1 apresenta uma taxa de classificações positivas de 88%.

Fazendo a análise dos resultados por turma, destacamos aquelas em que uma ou mais disciplinas apresentam taxas superiores a 20% de classificações negativas (inferiores a 10 valores):

<p>– A turma <b>11CT1</b> apresenta mais de 20% de classificações negativas na disciplina de Matemática A. A disciplina de Física e Química A regista a percentagem de 20%.</p>	<p>GRÁFICO 8</p> <p><b>TURMA 11CT1</b></p> <p><b>% de classificações positivas (&gt;=10 valores)</b></p> <table border="1"> <thead> <tr> <th>Disciplina</th> <th>% de classificações positivas</th> </tr> </thead> <tbody> <tr> <td>Português</td> <td>100%</td> </tr> <tr> <td>Inglês</td> <td>100%</td> </tr> <tr> <td>Filosofia</td> <td>95%</td> </tr> <tr> <td>Educação Física</td> <td>100%</td> </tr> <tr> <td>Matemática A</td> <td>71%</td> </tr> <tr> <td>Física e Química A</td> <td>80%</td> </tr> <tr> <td>Biologia e Geologia</td> <td>95%</td> </tr> </tbody> </table>	Disciplina	% de classificações positivas	Português	100%	Inglês	100%	Filosofia	95%	Educação Física	100%	Matemática A	71%	Física e Química A	80%	Biologia e Geologia	95%
Disciplina	% de classificações positivas																
Português	100%																
Inglês	100%																
Filosofia	95%																
Educação Física	100%																
Matemática A	71%																
Física e Química A	80%																
Biologia e Geologia	95%																
<p>– A turma <b>11CT2</b> apresenta mais de 20% de classificações negativas na disciplina de Matemática A.</p>	<p>GRÁFICO 9</p> <p><b>TURMA 11CT2</b></p> <p><b>% de classificações positivas (&gt;=10 valores)</b></p> <table border="1"> <thead> <tr> <th>Disciplina</th> <th>% de classificações positivas</th> </tr> </thead> <tbody> <tr> <td>Português</td> <td>100%</td> </tr> <tr> <td>Inglês</td> <td>100%</td> </tr> <tr> <td>Filosofia</td> <td>100%</td> </tr> <tr> <td>Educação Física</td> <td>100%</td> </tr> <tr> <td>Matemática A</td> <td>74%</td> </tr> <tr> <td>Física e Química A</td> <td>100%</td> </tr> <tr> <td>Biologia e Geologia</td> <td>100%</td> </tr> </tbody> </table>	Disciplina	% de classificações positivas	Português	100%	Inglês	100%	Filosofia	100%	Educação Física	100%	Matemática A	74%	Física e Química A	100%	Biologia e Geologia	100%
Disciplina	% de classificações positivas																
Português	100%																
Inglês	100%																
Filosofia	100%																
Educação Física	100%																
Matemática A	74%																
Física e Química A	100%																
Biologia e Geologia	100%																
<p>– A turma <b>11CT4</b> apresenta mais de 20% de classificações negativas nas disciplinas de Matemática A e Física e Química A.</p>	<p>GRÁFICO 10</p> <p><b>TURMA 11CT4</b></p> <p><b>% de classificações positivas (&gt;=10 valores)</b></p> <table border="1"> <thead> <tr> <th>Disciplina</th> <th>% de classificações positivas</th> </tr> </thead> <tbody> <tr> <td>Português</td> <td>100%</td> </tr> <tr> <td>Inglês</td> <td>100%</td> </tr> <tr> <td>Filosofia</td> <td>100%</td> </tr> <tr> <td>Educação Física</td> <td>100%</td> </tr> <tr> <td>Matemática A</td> <td>79%</td> </tr> <tr> <td>Física e Química A</td> <td>79%</td> </tr> <tr> <td>Geometria Descritiva A</td> <td>95%</td> </tr> </tbody> </table>	Disciplina	% de classificações positivas	Português	100%	Inglês	100%	Filosofia	100%	Educação Física	100%	Matemática A	79%	Física e Química A	79%	Geometria Descritiva A	95%
Disciplina	% de classificações positivas																
Português	100%																
Inglês	100%																
Filosofia	100%																
Educação Física	100%																
Matemática A	79%																
Física e Química A	79%																
Geometria Descritiva A	95%																

<p>– A turma <b>11LH1</b> apresenta mais de 20% de classificações negativas na disciplina de Geografia A.</p>	<p>GRÁFICO 11</p> <p><b>TURMA 11LH1</b> <b>% de classificações positivas (&gt;=10 valores)</b></p> <table border="1"> <thead> <tr> <th>Disciplina</th> <th>% de classificações positivas</th> </tr> </thead> <tbody> <tr> <td>Português</td> <td>100%</td> </tr> <tr> <td>Inglês</td> <td>100%</td> </tr> <tr> <td>Filosofia</td> <td>92%</td> </tr> <tr> <td>Educação Física</td> <td>100%</td> </tr> <tr> <td>História A</td> <td>96%</td> </tr> <tr> <td>Geografia A</td> <td>63%</td> </tr> <tr> <td>Matemática Aplicada às Ciências Sociais</td> <td>88%</td> </tr> </tbody> </table>	Disciplina	% de classificações positivas	Português	100%	Inglês	100%	Filosofia	92%	Educação Física	100%	História A	96%	Geografia A	63%	Matemática Aplicada às Ciências Sociais	88%
Disciplina	% de classificações positivas																
Português	100%																
Inglês	100%																
Filosofia	92%																
Educação Física	100%																
História A	96%																
Geografia A	63%																
Matemática Aplicada às Ciências Sociais	88%																
<p>– A turma <b>11SE1</b> apresenta mais de 20% de classificações negativas na disciplina de Matemática A.</p>	<p>GRÁFICO 12</p> <p><b>TURMA 11SE1</b> <b>% de classificações positivas (&gt;=10 valores)</b></p> <table border="1"> <thead> <tr> <th>Disciplina</th> <th>% de classificações positivas</th> </tr> </thead> <tbody> <tr> <td>Português</td> <td>100%</td> </tr> <tr> <td>Inglês</td> <td>93%</td> </tr> <tr> <td>Filosofia</td> <td>85%</td> </tr> <tr> <td>Educação Física</td> <td>100%</td> </tr> <tr> <td>Matemática A</td> <td>67%</td> </tr> <tr> <td>Economia A</td> <td>100%</td> </tr> <tr> <td>Geografia A</td> <td>96%</td> </tr> </tbody> </table>	Disciplina	% de classificações positivas	Português	100%	Inglês	93%	Filosofia	85%	Educação Física	100%	Matemática A	67%	Economia A	100%	Geografia A	96%
Disciplina	% de classificações positivas																
Português	100%																
Inglês	93%																
Filosofia	85%																
Educação Física	100%																
Matemática A	67%																
Economia A	100%																
Geografia A	96%																
<p>– A turma <b>11SE2</b> apresenta mais de 20% de classificações negativas nas disciplinas de Matemática A.</p>	<p>GRÁFICO 13</p> <p><b>TURMA 11SE2</b> <b>% de classificações positivas (&gt;=10 valores)</b></p> <table border="1"> <thead> <tr> <th>Disciplina</th> <th>% de classificações positivas</th> </tr> </thead> <tbody> <tr> <td>Português</td> <td>100%</td> </tr> <tr> <td>Inglês</td> <td>100%</td> </tr> <tr> <td>Filosofia</td> <td>100%</td> </tr> <tr> <td>Educação Física</td> <td>100%</td> </tr> <tr> <td>Matemática A</td> <td>60%</td> </tr> <tr> <td>Economia A</td> <td>100%</td> </tr> <tr> <td>Geografia A</td> <td>100%</td> </tr> </tbody> </table>	Disciplina	% de classificações positivas	Português	100%	Inglês	100%	Filosofia	100%	Educação Física	100%	Matemática A	60%	Economia A	100%	Geografia A	100%
Disciplina	% de classificações positivas																
Português	100%																
Inglês	100%																
Filosofia	100%																
Educação Física	100%																
Matemática A	60%																
Economia A	100%																
Geografia A	100%																

Analisando a distribuição das notas pelos intervalos de classificação (cf. gráfico 14) conclui-se que, 18% das classificações atribuídas (248 das 1252) situam-se no intervalo entre 17 e 20 valores, um valor 11% abaixo do obtido pelos mesmos alunos na avaliação final do 10.º ano de escolaridade. Por outro lado, 36% das classificações atribuídas (485) são iguais ou superiores a 14 valores, um valor ligeiramente inferior ao verificado na avaliação final do 10.º ano de escolaridade (38%). No que diz respeito ao intervalo de 10 a 13 valores, o valor é 39%, bastante superior ao registado na avaliação final do 10.º ano (30%). Nos intervalos negativos (classificações abaixo dos 10 valores) contam-se 96 registos (6,8%) quando na avaliação final do 10.º ano se registaram apenas 33 (2,2%). É importante referir que as classificações entre 0 e 7 valores são, no período em análise, residuais (11 – 0,8%).



## 12º ANO

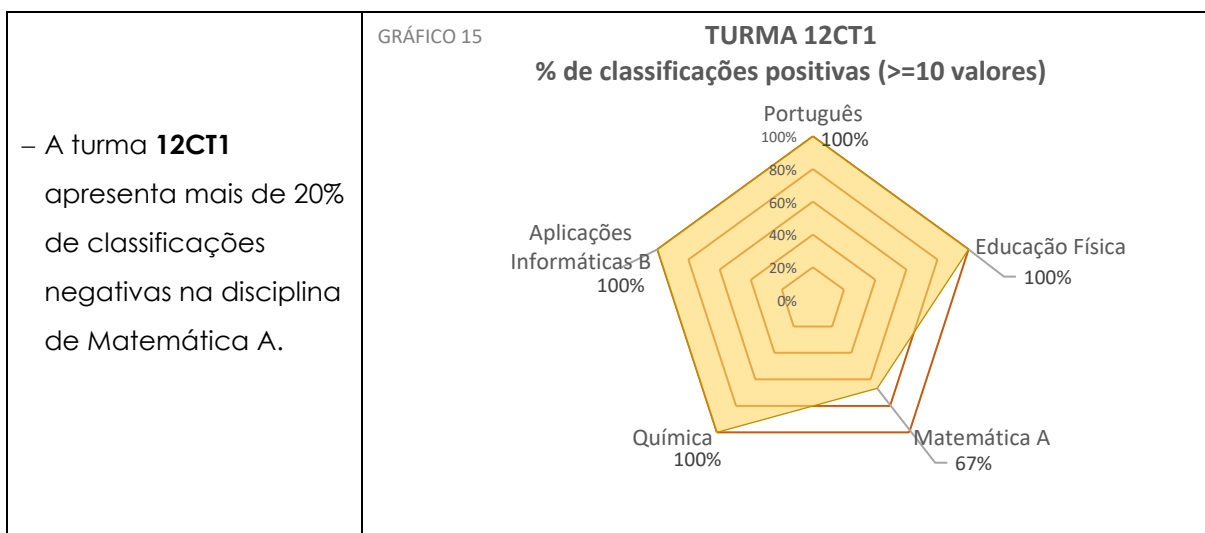
Relativamente aos resultados globais por disciplina, no 12º ano, podemos constatar que:

- a taxa global de positivas (classificações iguais ou superiores a 10 valores) foi de 95%. Este resultado, no momento, cumpre claramente o objetivo 2.3. do Contrato de Autonomia que é o de “Garantir taxas globais de aprovação no 12º ano superiores a 75%”;
- Apenas a disciplina de Matemática A apresenta uma taxa de classificações positivas abaixo dos 75% (objetivo 2.3 do Contrato de Autonomia).

**No que respeita aos resultados globais por disciplina/turma e considerando apenas as disciplinas com taxas de classificações positivas inferiores a 75% (objetivo 2.3. do Contrato de Autonomia), concluímos que:**

- na disciplina de **Matemática A**, as turmas 12SE1 e 12SE2 apresentam taxas de classificações positivas muito abaixo das metas estabelecidas nos objetivos 2.3 e 2.3.1 do Contrato de Autonomia: 12SE1 – 45% e 11SE2 - 40%;

**Fazendo a análise dos resultados por turma, destacamos aquelas em que uma ou mais disciplinas apresentam taxas superiores a 20% de classificações negativas (inferiores a 10 valores):**

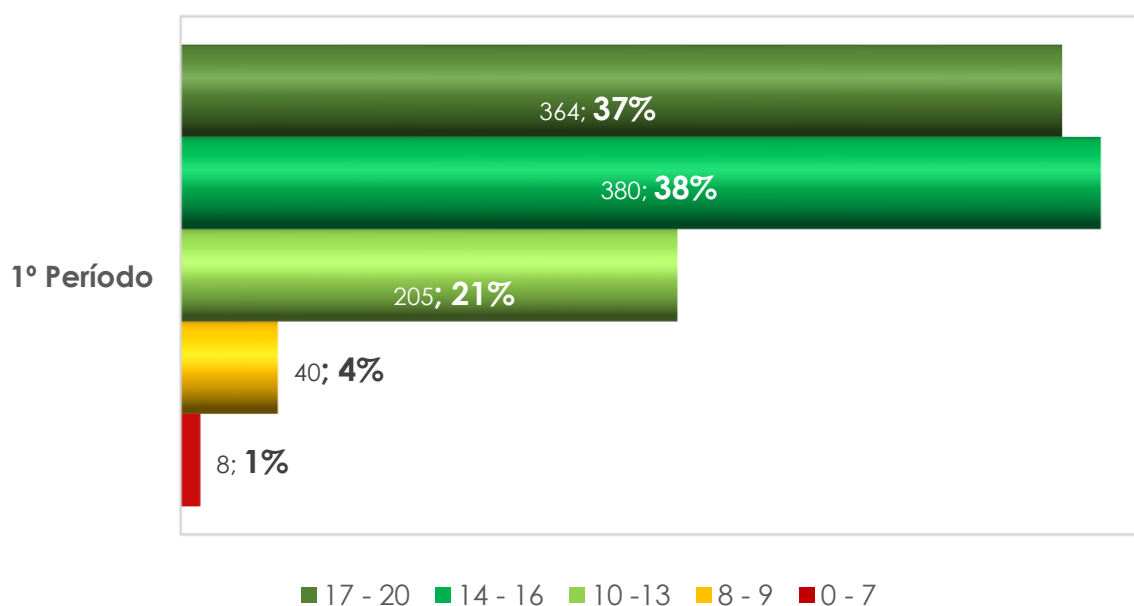


<p>– A turma <b>12LH2</b> apresenta mais de 20% de classificações negativas na disciplina de Português.</p>	<p>GRÁFICO 16</p> <p><b>TURMA 12LH2</b> <b>% de classificações positivas (&gt;=10 valores)</b></p> <table border="1"> <thead> <tr> <th>Disciplina</th> <th>% de classificações positivas</th> </tr> </thead> <tbody> <tr> <td>Português</td> <td>79%</td> </tr> <tr> <td>Educação Física</td> <td>100%</td> </tr> <tr> <td>História A</td> <td>92%</td> </tr> <tr> <td>Sociologia</td> <td>100%</td> </tr> <tr> <td>Ciência Política</td> <td>100%</td> </tr> </tbody> </table>	Disciplina	% de classificações positivas	Português	79%	Educação Física	100%	História A	92%	Sociologia	100%	Ciência Política	100%
Disciplina	% de classificações positivas												
Português	79%												
Educação Física	100%												
História A	92%												
Sociologia	100%												
Ciência Política	100%												
<p>– A turma <b>12SE1</b> apresenta mais de 20% de classificações negativas na disciplina de Matemática A.</p>	<p>GRÁFICO 17</p> <p><b>TURMA 12SE1</b> <b>% de classificações positivas (&gt;=10 valores)</b></p> <table border="1"> <thead> <tr> <th>Disciplina</th> <th>% de classificações positivas</th> </tr> </thead> <tbody> <tr> <td>Português</td> <td>91%</td> </tr> <tr> <td>Educação Física</td> <td>100%</td> </tr> <tr> <td>Matemática A</td> <td>45%</td> </tr> <tr> <td>Economia C</td> <td>100%</td> </tr> <tr> <td>Sociologia</td> <td>100%</td> </tr> </tbody> </table>	Disciplina	% de classificações positivas	Português	91%	Educação Física	100%	Matemática A	45%	Economia C	100%	Sociologia	100%
Disciplina	% de classificações positivas												
Português	91%												
Educação Física	100%												
Matemática A	45%												
Economia C	100%												
Sociologia	100%												
<p>– A turma <b>12SE2</b> apresenta mais de 20% de classificações negativas na disciplina de Matemática A.</p>	<p>GRÁFICO 18</p> <p><b>TURMA 12SE2</b> <b>% de classificações positivas (&gt;=10 valores)</b></p> <table border="1"> <thead> <tr> <th>Disciplina</th> <th>% de classificações positivas</th> </tr> </thead> <tbody> <tr> <td>Português</td> <td>87%</td> </tr> <tr> <td>Educação Física</td> <td>100%</td> </tr> <tr> <td>Matemática A</td> <td>40%</td> </tr> <tr> <td>Economia C</td> <td>100%</td> </tr> <tr> <td>Sociologia</td> <td>100%</td> </tr> </tbody> </table>	Disciplina	% de classificações positivas	Português	87%	Educação Física	100%	Matemática A	40%	Economia C	100%	Sociologia	100%
Disciplina	% de classificações positivas												
Português	87%												
Educação Física	100%												
Matemática A	40%												
Economia C	100%												
Sociologia	100%												

Analisando a distribuição das notas pelos intervalos de classificação (gráfico 19) conclui-se que, no final do primeiro período letivo, 37% das classificações atribuídas (582 das 997) situam-se no intervalo entre 17 e 20 valores). Por outro lado, 38% das classificações atribuídas aos alunos do 12.º ano estão situadas entre 14 e 16 valores. 21% das classificações situam-se no intervalo entre 10 e 13 valores Nos intervalos de classificações inferiores a 10 valores a percentagem é de 5% (48 classificações ).

GRÁFICO 19

**Distribuição dos intervalos de classificação - 1.º período - 2021-2022 (12.º ano)**



## CONSIDERAÇÕES FINAIS

Como tem acontecido em momentos anteriores, este documento poderá constituir o suporte para uma reflexão conjunta e participada sobre a evolução dos resultados das aprendizagens dos alunos, facilitando a identificação de metodologias e estratégias que contribuam para a melhoria contínua desses resultados.

A Equipa de Avaliação Interna tem a expectativa de que os dados aqui apresentados possam contribuir para a tomada de decisões conducentes à

melhoria da qualidade e da equidade do processo ensino-aprendizagem, por parte das estruturas de coordenação educativa e de supervisão pedagógica da ESCT. Nesse sentido, propõe que nas ações de melhoria a implementar considerem:

- as Aprendizagens Essenciais;
- o Perfil do Aluno à Saída da Escolaridade Obrigatória;
- as medidas aplicadas no âmbito do Decreto Lei nº 54/2018, de 6 de julho;
- o reforço da carga horária nas disciplinas que apresentam resultados menos favoráveis;
- os resultados das disciplinas sujeitas a Exame Nacional;
- as disciplinas cujos resultados possam comprometer o cumprimento dos objetivos operacionais do Contrato de Autonomia;
- as medidas previstas no Plano 21 | 23 Escola+.

Escola Secundária de Caldas das Taipas, 2 de janeiro de 2022

A Equipa de Avaliação Interna



**10.º ANO**

2021/22 CCH - 10º Ano		Escola Secundária de Caldas das Taipas									Var.*
		Resultados das avaliações no final do 1.º Período									
Disciplinas/Turmas/Classificações		0 - 7	8 - 9	10 - 13	14 - 16	17 - 20	Negat.	Posit.	% Negat.	% Posit.	
Português	Totais	0	17	140	68	10	17	218	7%	93%	↑
Inglês	Totais	5	15	74	79	62	20	215	9%	91%	↑
Filosofia	Totais	0	29	89	87	30	29	206	12%	88%	↑
Educação Física	Totais	0	0	23	122	90	0	235	0%	100%	↑
Matemática A	Totais	0	33	42	33	25	33	100	25%	75%	↑
Desenho A	Totais	1	4	13	17	1	5	31	14%	86%	↑
História A	Totais	0	3	36	20	5	3	61	5%	95%	↑
Física e Química A	Totais	0	9	47	23	11	9	81	10%	90%	↑
Biologia e Geologia	Totais	0	3	28	27	4	3	59	5%	95%	↑
Geometria Descritiva A	Totais	1	11	20	10	22	12	52	19%	81%	↑
História da Cultura e das Artes	Totais	2	10	24	1	0	12	25	32%	68%	↑
Economia A	Totais	0	3	20	15	5	3	40	7%	93%	↑
Geografia A	Totais	0	9	51	29	18	9	98	8%	92%	↑
Matemática Aplicada às Ciências Sociais	Totais	1	5	24	19	15	6	58	9%	91%	↑
		<b>10</b>	<b>151</b>	<b>631</b>	<b>550</b>	<b>298</b>	<b>161</b>	<b>1479</b>	<b>10%</b>	<b>90%</b>	↑

	Superiores a 90%
	Entre 85% e 90%
	Menores de 85%

2. Aumentar a taxa global de sucesso escolar para níveis superiores à média nacional.
- 2.1. Garantir taxas globais de aprovação no 10º ano superiores a 90%;
- 2.1.1. Garantir taxas globais de aprovação no 10º ano superiores a 85% em todos os cursos.

Cf. cláusula 2ª, nº 2 do contrato de autonomia.

2021/22 CCH - 10º Ano		Escola Secundária de Caldas das Taipas									
		Resultados das avaliações do 1º Período (Por turma/curso)									
Disciplinas / Turmas / Classificações		0 - 7	8 - 9	10 - 13	14 - 16	17 - 20	Negat.	Posit.	% Negativas	% Positivas*	
Português	10AV1	0	6	15	4	0	6	19	24%	76%	
Inglês	10AV1	5	3	9	4	4	8	17	32%	68%	
Filosofia	10AV1	0	14	7	4	0	14	11	56%	44%	
Educação Física	10AV1	0	0	4	18	3	0	25	0%	100%	
Desenho A	10AV1	1	3	4	15	1	4	20	17%	83%	
Geometria Descritiva A	10AV1	1	9	5	3	6	10	14	42%	58%	
História da Cultura e das Artes	10AV1	1	10	13	1	0	11	14	44%	56%	
Português	10LHAV-B	0	3	9	0	0	3	9	25%	75%	
Inglês	10LHAV-B	0	2	2	4	4	2	10	17%	83%	
Filosofia	10LHAV-B	0	1	11	0	0	1	11	8%	92%	
Educação Física	10LHAV-B	0	0	2	5	5	0	12	0%	100%	
Desenho A	10LHAV-B	0	1	9	2	0	1	11	8%	92%	
Geometria Descritiva A	10LHAV-B	0	2	5	3	2	2	10	17%	83%	
História da Cultura e das Artes	10LHAV-B	1	0	11	0	0	1	11	8%	92%	
<b>AV</b>	<b>Totais</b>	<b>9</b>	<b>54</b>	<b>106</b>	<b>63</b>	<b>25</b>	<b>63</b>	<b>194</b>	<b>25%</b>	<b>75%</b>	
Português	10CT1	0	0	13	10	0	0	23	0%	100%	
Inglês	10CT1	0	1	11	9	2	1	22	4%	96%	
Filosofia	10CT1	0	0	2	18	3	0	23	0%	100%	
Educação Física	10CT1	0	0	3	8	12	0	23	0%	100%	
Matemática A	10CT1	0	7	3	9	4	7	16	30%	70%	
Física e Química A	10CT1	0	3	8	10	2	3	20	13%	87%	
Biologia e Geologia	10CT1	0	3	10	10	0	3	20	13%	87%	
Português	10CT2	0	0	12	6	0	0	18	0%	100%	
Inglês	10CT2	0	3	3	6	6	3	15	17%	83%	
Filosofia	10CT2	0	0	2	10	6	0	18	0%	100%	
Educação Física	10CT2	0	0	1	16	1	0	18	0%	100%	
Matemática A	10CT2	0	3	4	5	6	3	15	17%	83%	
Física e Química A	10CT2	0	0	12	2	4	0	18	0%	100%	
Biologia e Geologia	10CT2	0	0	6	9	3	0	18	0%	100%	
Português	10CT3	0	0	5	12	4	0	21	0%	100%	
Inglês	10CT3	0	1	3	8	9	1	20	5%	95%	
Filosofia	10CT3	0	0	5	13	3	0	21	0%	100%	
Educação Física	10CT3	0	0	0	15	6	0	21	0%	100%	
Matemática A	10CT3	0	7	6	5	3	7	14	33%	67%	
Física e Química A	10CT3	0	4	13	4	0	4	17	19%	81%	
Biologia e Geologia	10CT3	0	0	12	8	1	0	21	0%	100%	
Português	10CT4	0	2	18	6	2	2	26	7%	93%	
Inglês	10CT4	0	3	7	7	11	3	25	11%	89%	
Filosofia	10CT4	0	0	5	15	8	0	28	0%	100%	
Educação Física	10CT4	0	0	0	3	25	0	28	0%	100%	
Matemática A	10CT4	0	2	10	7	9	2	26	7%	93%	
Física e Química A	10CT4	0	2	14	7	5	2	26	7%	93%	
Geometria Descritiva A	10CT4	0	0	10	4	14	0	28	0%	100%	
<b>CT</b>	<b>Totais</b>	<b>0</b>	<b>41</b>	<b>198</b>	<b>242</b>	<b>149</b>	<b>41</b>	<b>589</b>	<b>7%</b>	<b>93%</b>	
Português	10LH1	0	1	20	4	0	1	24	4%	96%	
Inglês	10LH1	0	0	7	8	10	0	25	0%	100%	
Filosofia	10LH1	0	3	16	4	2	3	22	12%	88%	
Educação Física	10LH1	0	0	0	15	10	0	25	0%	100%	
História A	10LH1	0	1	19	4	1	1	24	4%	96%	
Geografia A	10LH1	0	5	14	4	2	5	20	20%	80%	
Matemática Aplicada às Ciências Sociais	10LH1	1	2	11	7	4	3	22	12%	88%	
Português	10LH2	0	1	14	9	1	1	24	4%	96%	
Inglês	10LH2	0	1	12	9	3	1	24	4%	96%	
Filosofia	10LH2	0	4	12	8	1	4	21	16%	84%	
Educação Física	10LH2	0	0	8	11	6	0	25	0%	100%	
História A	10LH2	0	2	10	10	2	2	22	8%	92%	
Geografia A	10LH2	0	1	16	4	3	1	23	4%	96%	
Matemática Aplicada às Ciências Sociais	10LH2	0	2	7	9	6	2	22	8%	92%	
Português	10LHAV-A	0	1	14	0	0	1	14	7%	93%	
Inglês	10LHAV-A	0	0	6	5	4	0	15	0%	100%	
Filosofia	10LHAV-A	0	2	10	2	1	2	13	13%	87%	
Educação Física	10LHAV-A	0	0	2	11	2	0	15	0%	100%	
História A	10LHAV-A	0	0	7	6	2	0	15	0%	100%	
Geografia A	10LHAV-A	0	1	10	4	0	1	14	7%	93%	
Matemática Aplicada às Ciências Sociais	10LHAV-A	0	1	6	3	5	1	14	7%	93%	
<b>LH</b>	<b>Totais</b>	<b>1</b>	<b>28</b>	<b>221</b>	<b>137</b>	<b>65</b>	<b>29</b>	<b>423</b>	<b>6%</b>	<b>94%</b>	
Português	10SE1	0	2	7	9	3	2	19	10%	90%	
Inglês	10SE1	0	0	5	9	7	0	21	0%	100%	
Filosofia	10SE1	0	3	9	6	3	3	18	14%	86%	
Educação Física	10SE1	0	0	2	10	9	0	21	0%	100%	
Matemática A	10SE1	0	5	8	5	3	5	16	24%	76%	
Economia A	10SE1	0	2	7	8	4	2	19	10%	90%	
Geografia A	10SE1	0	2	7	6	6	2	19	10%	90%	
Português	10SE2	0	1	13	8	0	1	21	5%	95%	
Inglês	10SE2	0	1	9	10	2	1	21	5%	95%	
Filosofia	10SE2	0	2	10	7	3	2	20	9%	91%	
Educação Física	10SE2	0	0	1	10	11	0	22	0%	100%	
Matemática A	10SE2	0	9	11	2	0	9	13	41%	59%	
Economia A	10SE2	0	1	13	7	1	1	21	5%	95%	
Geografia A	10SE2	0	0	4	11	7	0	22	0%	100%	
<b>SE</b>	<b>Totais</b>	<b>0</b>	<b>28</b>	<b>106</b>	<b>108</b>	<b>59</b>	<b>28</b>	<b>273</b>	<b>9%</b>	<b>91%</b>	
<b>Global</b>		<b>10</b>	<b>151</b>	<b>631</b>	<b>550</b>	<b>298</b>	<b>161</b>	<b>1479</b>	<b>1%</b>	<b>90%</b>	
		<b>1%</b>	<b>9%</b>	<b>38%</b>	<b>34%</b>	<b>18%</b>	<b>10%</b>				

Superiores a 90%

Entre 85% e 90%

Menores de 85%

2021/22		Escola Secundária de Caldas das Taipas									
CCH - 10º Ano		Resultados das avaliações do 1º Período (por disciplina)									
Disciplinas/ Turmas/ Classificações		0 - 7	8 - 9	10 - 13	14 - 16	17 - 20	Negat.	Posit.	% Negativas	% Positivas	
Português	10AV1	0	6	15	4	0	6	19	24%	76%	
Português	10CT1	0	0	13	10	0	0	23	0%	100%	
Português	10CT2	0	0	12	6	0	0	18	0%	100%	
Português	10CT3	0	0	5	12	4	0	21	0%	100%	
Português	10CT4	0	2	18	6	2	2	26	7%	93%	
Português	10LH1	0	1	20	4	0	1	24	4%	96%	
Português	10LH2	0	1	14	9	1	1	24	4%	96%	
Português	10LHAV-A	0	1	14	0	0	1	14	7%	93%	
Português	10LHAV-B	0	3	9	0	0	3	9	25%	75%	
Português	10SE1	0	2	7	9	3	2	19	10%	90%	
Português	10SE2	0	1	13	8	0	1	21	5%	95%	
<b>Português</b>	<b>Totais</b>	<b>0</b>	<b>17</b>	<b>140</b>	<b>68</b>	<b>10</b>	<b>17</b>	<b>218</b>	<b>7%</b>	<b>93%</b>	
Inglês	10AV1	5	3	9	4	4	8	17	32%	68%	
Inglês	10CT1	0	1	11	9	2	1	22	4%	96%	
Inglês	10CT2	0	3	3	6	6	3	15	17%	83%	
Inglês	10CT3	0	1	3	8	9	1	20	5%	95%	
Inglês	10CT4	0	3	7	7	11	3	25	11%	89%	
Inglês	10LH1	0	0	7	8	10	0	25	0%	100%	
Inglês	10LH2	0	1	12	9	3	1	24	4%	96%	
Inglês	10LHAV-A	0	0	6	5	4	0	15	0%	100%	
Inglês	10LHAV-B	0	2	2	4	4	2	10	17%	83%	
Inglês	10SE1	0	0	5	9	7	0	21	0%	100%	
Inglês	10SE2	0	1	9	10	2	1	21	5%	95%	
<b>Inglês</b>	<b>Totais</b>	<b>5</b>	<b>15</b>	<b>74</b>	<b>79</b>	<b>62</b>	<b>20</b>	<b>215</b>	<b>9%</b>	<b>91%</b>	
Filosofia	10AV1	0	14	7	4	0	14	11	56%	44%	
Filosofia	10CT1	0	0	2	18	3	0	23	0%	100%	
Filosofia	10CT2	0	0	2	10	6	0	18	0%	100%	
Filosofia	10CT3	0	0	5	13	3	0	21	0%	100%	
Filosofia	10CT4	0	0	5	15	8	0	28	0%	100%	
Filosofia	10LH1	0	3	16	4	2	3	22	12%	88%	
Filosofia	10LH2	0	4	12	8	1	4	21	16%	84%	
Filosofia	10LHAV-A	0	2	10	2	1	2	13	13%	87%	
Filosofia	10LHAV-B	0	1	11	0	0	1	11	8%	92%	
Filosofia	10SE1	0	3	9	6	3	3	18	14%	86%	
Filosofia	10SE2	0	2	10	7	3	2	20	9%	91%	
<b>Filosofia</b>	<b>Totais</b>	<b>0</b>	<b>29</b>	<b>89</b>	<b>87</b>	<b>30</b>	<b>29</b>	<b>206</b>	<b>12%</b>	<b>88%</b>	
Educação Física	10AV1	0	0	4	18	3	0	25	0%	100%	
Educação Física	10CT1	0	0	3	8	12	0	23	0%	100%	
Educação Física	10CT2	0	0	1	16	1	0	18	0%	100%	
Educação Física	10CT3	0	0	0	15	6	0	21	0%	100%	
Educação Física	10CT4	0	0	0	3	25	0	28	0%	100%	
Educação Física	10LH1	0	0	0	15	10	0	25	0%	100%	
Educação Física	10LH2	0	0	8	11	6	0	25	0%	100%	
Educação Física	10LHAV-A	0	0	2	11	2	0	15	0%	100%	
Educação Física	10LHAV-B	0	0	2	5	5	0	12	0%	100%	
Educação Física	10SE1	0	0	2	10	9	0	21	0%	100%	
Educação Física	10SE2	0	0	1	10	11	0	22	0%	100%	
<b>Educação Física</b>	<b>Totais</b>	<b>0</b>	<b>0</b>	<b>23</b>	<b>122</b>	<b>90</b>	<b>0</b>	<b>235</b>	<b>0%</b>	<b>100%</b>	
Matemática A	10CT1	0	7	3	9	4	7	16	30%	70%	
Matemática A	10CT2	0	3	4	5	6	3	15	17%	83%	
Matemática A	10CT3	0	7	6	5	3	7	14	33%	67%	
Matemática A	10CT4	0	2	10	7	9	2	26	7%	93%	
Matemática A	10SE1	0	5	8	5	3	5	16	24%	76%	
Matemática A	10SE2	0	9	11	2	0	9	13	41%	59%	
<b>Matemática A</b>	<b>Totais</b>	<b>0</b>	<b>33</b>	<b>42</b>	<b>33</b>	<b>25</b>	<b>33</b>	<b>100</b>	<b>25%</b>	<b>75%</b>	
Desenho A	10AV1	1	3	4	15	1	4	20	17%	83%	
Desenho A	10LHAV-B	0	1	9	2	0	1	11	8%	92%	
<b>Desenho A</b>	<b>Totais</b>	<b>1</b>	<b>4</b>	<b>13</b>	<b>17</b>	<b>1</b>	<b>5</b>	<b>31</b>	<b>14%</b>	<b>86%</b>	
História A	10LH1	0	1	19	4	1	1	24	4%	96%	
História A	10LH2	0	2	10	10	2	2	22	8%	92%	
História A	10LHAV-A	0	0	7	6	2	0	15	0%	100%	
<b>História A</b>	<b>Totais</b>	<b>0</b>	<b>3</b>	<b>36</b>	<b>20</b>	<b>5</b>	<b>3</b>	<b>61</b>	<b>5%</b>	<b>95%</b>	
Física e Química A	10CT1	0	3	8	10	2	3	20	13%	87%	
Física e Química A	10CT2	0	0	12	2	4	0	18	0%	100%	
Física e Química A	10CT3	0	4	13	4	0	4	17	19%	81%	
Física e Química A	10CT4	0	2	14	7	5	2	26	7%	93%	
<b>Física e Química A</b>	<b>Totais</b>	<b>0</b>	<b>9</b>	<b>47</b>	<b>23</b>	<b>11</b>	<b>9</b>	<b>81</b>	<b>10%</b>	<b>90%</b>	
Biologia e Geologia	10CT1	0	3	10	10	0	3	20	13%	87%	
Biologia e Geologia	10CT2	0	0	6	9	3	0	18	0%	100%	
Biologia e Geologia	10CT3	0	0	12	8	1	0	21	0%	100%	
<b>Biologia e Geologia</b>	<b>Totais</b>	<b>0</b>	<b>3</b>	<b>28</b>	<b>27</b>	<b>4</b>	<b>3</b>	<b>59</b>	<b>5%</b>	<b>95%</b>	
Geometria Descritiva A	10AV1	1	9	5	3	6	10	14	42%	58%	
Geometria Descritiva A	10CT4	0	0	10	4	14	0	28	0%	100%	
Geometria Descritiva A	10LHAV-B	0	2	5	3	2	2	10	17%	83%	
<b>Geometria Descritiva A</b>	<b>Totais</b>	<b>1</b>	<b>11</b>	<b>20</b>	<b>10</b>	<b>22</b>	<b>12</b>	<b>52</b>	<b>19%</b>	<b>81%</b>	
História da Cultura e das Artes	10AV1	1	10	13	1	0	11	14	44%	56%	
História da Cultura e das Artes	10LHAV-B	1	0	11	0	0	1	11	8%	92%	
<b>História da Cultura e das Artes</b>	<b>Totais</b>	<b>2</b>	<b>10</b>	<b>24</b>	<b>1</b>	<b>0</b>	<b>12</b>	<b>25</b>	<b>32%</b>	<b>68%</b>	
Economia A	10SE1	0	2	7	8	4	2	19	10%	90%	
Economia A	10SE2	0	1	13	7	1	1	21	5%	95%	
<b>Economia A</b>	<b>Totais</b>	<b>0</b>	<b>3</b>	<b>20</b>	<b>15</b>	<b>5</b>	<b>3</b>	<b>40</b>	<b>7%</b>	<b>93%</b>	
Geografia A	10LH1	0	5	14	4	2	5	20	20%	80%	
Geografia A	10LH2	0	1	16	4	3	1	23	4%	96%	
Geografia A	10LHAV-A	0	1	10	4	0	1	14	7%	93%	
Geografia A	10SE1	0	2	7	6	6	2	19	10%	90%	
Geografia A	10SE2	0	0	4	11	7	0	22	0%	100%	
<b>Geografia A</b>	<b>Totais</b>	<b>0</b>	<b>9</b>	<b>51</b>	<b>29</b>	<b>18</b>	<b>9</b>	<b>98</b>	<b>8%</b>	<b>92%</b>	
Matemática Aplicada às Ciências Sociais	10LH1	1	2	11	7	4	3	22	12%	88%	
Matemática Aplicada às Ciências Sociais	10LH2	0	2	7	9	6	2	22	8%	92%	
Matemática Aplicada às Ciências Sociais	10LHAV-A	0	1	6	3	5	1	14	7%	93%	
<b>Matem. Aplicada às Ciênc. Sociais</b>	<b>Totais</b>	<b>1</b>	<b>5</b>	<b>24</b>	<b>19</b>	<b>15</b>	<b>6</b>	<b>58</b>	<b>9%</b>	<b>91%</b>	

Superiores a 90%     
  Entre 85% e 90%  
 Menores de 85%

**11.º ANO**

2021/22 CCH - 11º Ano	Escola Secundária de Caldas das Taipas																		var. *	
	Resultados das avaliações no final do 3.º Período do 10.º ano (totais por disciplina)									Resultados das avaliações no final do 1º Período (totais por disciplina)										
Disciplinas/Turmas/Classificações	Totais	0 - 7	8 - 9	10 -13	14 -16	17 -20	Negat.	Posit.	Negat.(%)	Posit. (%)	0 - 7	8 - 9	10 -13	14 -16	17 -20	Negat.	Posit.	% Negat.	% Posit.	
<i>Português</i>	Totais	0	1	94	77	21	1	192	1%	99%	0	10	106	67	8	10	181	5%	95%	⇒
<i>Inglês</i>	Totais	0	2	22	95	74	2	191	1%	99%	0	6	53	72	61	6	186	3%	97%	⇒
<i>Filosofia</i>	Totais	1	3	58	70	60	4	188	2%	98%	0	7	69	84	31	7	184	4%	96%	⇒
<i>Educação Física</i>	Totais	0	0	14	60	121	0	195	0%	100%	0	0	29	82	85	0	196	0%	100%	⇒
<i>Matemática A</i>	Totais	1	17	60	40	10	18	110	14%	86%	9	28	50	30	9	37	89	29%	71%	↓
<i>Desenho A</i>	Totais	0	0	1	9	4	0	14	0%	100%	1	0	6	4	2	1	12	8%	92%	↓
<i>História A</i>	Totais	0	0	23	19	10	0	52	0%	100%	0	1	28	21	5	1	54	2%	98%	⇒
<i>Física e Química A</i>	Totais	1	5	34	22	12	6	68	8%	92%	0	10	34	24	5	10	63	14%	86%	↓
<i>Biologia e Geologia</i>	Totais	0	0	17	22	16	0	55	0%	100%	1	1	10	26	18	2	54	4%	96%	⇒
<i>Geometria Descritiva A</i>	Totais	0	2	7	9	17	2	33	6%	94%	0	3	13	6	11	3	30	9%	91%	⇒
<i>História da Cultura e das Artes</i>	Totais	0	2	7	4	1	2	12	14%	86%	0	2	6	3	1	2	10	17%	83%	⇒
<i>Economia A</i>	Totais	0	1	22	29	3	1	54	1%	98%	0	0	26	23	3	0	52	0%	100%	⇒
<i>Geografia A</i>	Totais	0	0	30	39	38	0	107	0%	100%	0	14	68	24	0	14	92	13%	87%	↓
<i>Matem. Aplicada às Ciênc. Sociais</i>	Totais	0	0	22	15	12	0	49	0%	100%	0	3	21	19	9	3	49	6%	94%	↓
		3	33	411	510	399	36	1320	3%	97%	11	85	519	485	248	96	1252	7%	93%	⇒

	Superiores a 93%
	Entre 88% e 93%
	Menores de 88%

\* Variações superiores a 5% em relação aos resultados obtidos pelos mesmos alunos no final 10.º ano de escolaridade.

2. Aumentar a taxa global de sucesso escolar para níveis superiores à média nacional.  
 2.2. Garantir *taxas globais de aprovação* no 11º ano superiores a 93%;  
 2.2.1. Garantir *taxas globais de aprovação* no 11º ano superiores a 88% em todos os cursos.  
 Cf. cláusula 2ª, nº 2 do contrato de autonomia.

2021/22 CCH - 11º Ano		Escola Secundária de Caldas das Taipas Resultados das avaliações do 1º Período (Por turma/curso)								
Disciplinas/Turmas/Classificações		0 - 7	8 - 9	10 - 13	14 - 16	17 - 20	Negat.	Posit.	% Neg.	% Pos.
Português	11CT1	0	0	6	14	1	0	21	0%	100%
Inglês	11CT1	0	0	0	6	15	0	21	0%	100%
Filosofia	11CT1	0	1	6	9	5	1	20	5%	95%
Educação Física	11CT1	0	0	2	5	14	0	21	0%	100%
Matemática A	11CT1	2	4	8	5	2	6	15	29%	71%
Física e Química A	11CT1	0	4	7	8	1	4	16	20%	80%
Biologia e Geologia	11CT1	1	0	4	14	2	1	20	5%	95%
Português	11CT2	0	0	11	10	2	0	23	0%	100%
Inglês	11CT2	0	0	3	13	7	0	23	0%	100%
Filosofia	11CT2	0	0	6	8	9	0	23	0%	100%
Educação Física	11CT2	0	0	2	8	14	0	24	0%	100%
Matemática A	11CT2	2	4	5	8	4	6	17	26%	74%
Física e Química A	11CT2	0	0	12	9	2	0	23	0%	100%
Biologia e Geologia	11CT2	0	0	5	8	11	0	24	0%	100%
Português	11CT4	0	0	7	11	1	0	19	0%	100%
Inglês	11CT4	0	0	6	10	3	0	19	0%	100%
Filosofia	11CT4	0	0	6	9	4	0	19	0%	100%
Educação Física	11CT4	0	0	1	4	14	0	19	0%	100%
Matemática A	11CT4	1	3	8	6	1	4	15	21%	79%
Física e Química A	11CT4	0	4	9	4	2	4	15	21%	79%
Geometria Descritiva A	11CT4	0	1	5	5	8	1	18	5%	95%
Português	11CTAV-A	0	0	6	4	1	0	11	0%	100%
Inglês	11CTAV-A	0	2	1	5	3	2	9	18%	82%
Filosofia	11CTAV-A	0	0	4	5	2	0	11	0%	100%
Educação Física	11CTAV-A	0	0	0	4	7	0	11	0%	100%
Matemática A	11CTAV-A	0	2	4	3	2	2	9	18%	82%
Física e Química A	11CTAV-A	0	2	6	3	0	2	9	18%	82%
Biologia e Geologia	11CTAV-A	0	1	1	4	5	1	10	9%	91%
<b>CT</b>	<b>Totais</b>	<b>6</b>	<b>28</b>	<b>141</b>	<b>202</b>	<b>142</b>	<b>34</b>	<b>485</b>	<b>7%</b>	<b>93%</b>
Português	11CTAV-B	0	1	7	4	1	1	12	8%	92%
Inglês	11CTAV-B	0	2	6	2	4	2	12	14%	86%
Filosofia	11CTAV-B	0	0	5	6	2	0	13	0%	100%
Educação Física	11CTAV-B	0	0	2	7	5	0	14	0%	100%
Desenho A	11CTAV-B	1	0	6	4	2	1	12	8%	92%
Geometria Descritiva A	11CTAV-B	0	2	8	1	3	2	12	14%	86%
História da Cultura e das Artes	11CTAV-B	0	2	6	3	1	2	10	17%	83%
<b>AV</b>	<b>Totais</b>	<b>1</b>	<b>7</b>	<b>40</b>	<b>27</b>	<b>18</b>	<b>8</b>	<b>85</b>	<b>9%</b>	<b>91%</b>
Português	11LH1	0	4	17	4	0	4	21	16%	84%
Inglês	11LH1	0	0	5	9	11	0	25	0%	100%
Filosofia	11LH1	0	2	10	7	6	2	23	8%	92%
Educação Física	11LH1	0	0	8	12	7	0	27	0%	100%
História A	11LH1	0	1	12	12	2	1	26	4%	96%
Geografia A	11LH1	0	10	11	6	0	10	17	37%	63%
Matemática Aplicada às Ciências Sociais	11LH1	0	3	12	5	5	3	22	12%	88%
Português	11LH2	0	5	20	2	0	5	22	19%	81%
Inglês	11LH2	0	0	3	12	12	0	27	0%	100%
Filosofia	11LH2	0	0	9	16	2	0	27	0%	100%
Educação Física	11LH2	0	0	10	15	3	0	28	0%	100%
História A	11LH2	0	0	16	9	3	0	28	0%	100%
Geografia A	11LH2	0	3	20	4	0	3	24	11%	89%
Matemática Aplicada às Ciências Sociais	11LH2	0	0	9	14	4	0	27	0%	100%
<b>LH</b>	<b>Totais</b>	<b>0</b>	<b>28</b>	<b>162</b>	<b>127</b>	<b>55</b>	<b>28</b>	<b>344</b>	<b>8%</b>	<b>92%</b>
Português	11SE1	0	0	12	13	2	0	27	0%	100%
Inglês	11SE1	0	2	17	6	2	2	25	7%	93%
Filosofia	11SE1	0	4	12	11	0	4	23	15%	85%
Educação Física	11SE1	0	0	2	15	10	0	27	0%	100%
Matemática A	11SE1	2	7	15	3	0	9	18	33%	67%
Economia A	11SE1	0	0	13	12	2	0	27	0%	100%
Geografia A	11SE1	0	1	17	9	0	1	26	4%	96%
Português	11SE2	0	0	20	5	0	0	25	0%	100%
Inglês	11SE2	0	0	12	9	4	0	25	0%	100%
Filosofia	11SE2	0	0	11	13	1	0	25	0%	100%
Educação Física	11SE2	0	0	2	12	11	0	25	0%	100%
Matemática A	11SE2	2	8	10	5	0	10	15	40%	60%
Economia A	11SE2	0	0	13	11	1	0	25	0%	100%
Geografia A	11SE2	0	0	20	5	0	0	25	0%	100%
<b>SE</b>	<b>Totais</b>	<b>4</b>	<b>22</b>	<b>176</b>	<b>129</b>	<b>33</b>	<b>26</b>	<b>338</b>	<b>7%</b>	<b>93%</b>
<b>Global</b>		<b>11</b>	<b>85</b>	<b>519</b>	<b>485</b>	<b>248</b>	<b>96</b>	<b>1252</b>		
		<b>1%</b>	<b>6%</b>	<b>39%</b>	<b>36%</b>	<b>18%</b>	<b>7%</b>	<b>93%</b>		

Superiores a 93%

Entre 88% e 93%

Menores de 88%

2021/22 11º Ano		Escola Secundária de Caldas das Taipas																		Var.*
		Resultados das avaliações no final do 10.º ano (por turma/curso)									Resultados das avaliações do final do 1º Período (por turma/curso)									
Disciplinas/ Turmas/ Classificações		0 - 7	8 - 9	10 -13	14 -16	17 -20	Neg.	Pos.	% Neg.	% Pos.	0 - 7	8 - 9	10 -13	14 -16	17 -20	Negat.	Posit.	(%) Neg.	(%) Pos.	
Português	11CT1	0	0	8	6	6	0	20	0%	100%	0	0	6	14	1	0	21	0%	100%	→
Inglês	11CT1	0	0	3	7	10	0	20	0%	100%	0	0	0	6	15	0	21	0%	100%	→
Filosofia	11CT1	0	0	7	6	7	0	20	0%	100%	0	1	6	9	5	1	20	5%	95%	→
Educação Física	11CT1	0	0	1	1	18	0	20	0%	100%	0	0	2	5	14	0	21	0%	100%	→
Matemática A	11CT1	0	1	11	5	3	1	19	5%	95%	2	4	8	5	2	6	15	29%	71%	↓
Física e Química A	11CT1	1	1	10	5	3	2	18	10%	90%	0	4	7	8	1	4	16	20%	80%	↓
Biologia e Geologia	11CT1	0	0	2	12	6	0	20	0%	100%	1	0	4	14	2	1	20	5%	95%	→
Português	11CT2	0	0	7	10	6	0	23	0%	100%	0	0	11	10	2	0	23	0%	100%	→
Inglês	11CT2	0	0	0	8	15	0	23	0%	100%	0	0	3	13	7	0	23	0%	100%	→
Filosofia	11CT2	0	0	5	10	8	0	23	0%	100%	0	0	6	8	9	0	23	0%	100%	→
Educação Física	11CT2	0	0	1	5	17	0	23	0%	100%	0	0	2	8	14	0	24	0%	100%	→
Matemática A	11CT2	0	1	15	4	3	1	22	4%	96%	2	4	5	8	4	6	17	26%	74%	↓
Física e Química A	11CT2	0	0	12	5	7	0	24	0%	100%	0	0	12	9	2	0	23	0%	100%	→
Biologia e Geologia	11CT2	0	0	10	5	9	0	24	0%	100%	0	0	5	8	11	0	24	0%	100%	→
Português	11CT4	0	0	10	9	2	0	21	0%	100%	0	0	7	11	1	0	19	0%	100%	→
Inglês	11CT4	0	0	2	12	7	0	21	0%	100%	0	0	6	10	3	0	19	0%	100%	→
Filosofia	11CT4	0	0	7	9	4	0	20	0%	100%	0	0	6	9	4	0	19	0%	100%	→
Educação Física	11CT4	0	0	0	6	15	0	21	0%	100%	0	0	1	4	14	0	19	0%	100%	→
Matemática A	11CT4	0	3	7	6	3	3	16	16%	84%	1	3	8	6	1	4	15	21%	79%	↓
Física e Química A	11CT4	0	1	9	7	2	1	18	5%	95%	0	4	9	4	2	4	15	21%	79%	↓
Geometria Descritiva A	11CT4	0	0	5	4	12	0	21	0%	100%	0	1	5	5	8	1	18	5%	95%	↓
Português	11CTAV-A	0	0	5	5	1	0	11	0%	100%	0	0	6	4	1	0	11	0%	100%	→
Inglês	11CTAV-A	0	1	2	0	8	1	10	9%	91%	0	2	1	5	3	2	9	18%	82%	↓
Filosofia	11CTAV-A	0	2	1	5	3	2	9	18%	82%	0	0	4	5	2	0	11	0%	100%	↑
Educação Física	11CTAV-A	0	0	1	2	8	0	11	0%	100%	0	0	0	4	7	0	11	0%	100%	→
Matemática A	11CTAV-A	0	1	4	6	0	1	10	9%	91%	0	2	4	3	2	2	9	18%	82%	↓
Física e Química A	11CTAV-A	0	3	3	5	0	3	8	27%	73%	0	2	6	3	0	2	9	18%	82%	↑
Biologia e Geologia	11CTAV-A	0	0	5	5	1	0	11	0%	100%	0	1	1	4	5	1	10	9%	91%	↓
<b>CT</b>	<b>Totais</b>	<b>1</b>	<b>14</b>	<b>153</b>	<b>170</b>	<b>184</b>	<b>15</b>	<b>507</b>	<b>3%</b>	<b>97%</b>	<b>6</b>	<b>28</b>	<b>141</b>	<b>202</b>	<b>142</b>	<b>34</b>	<b>485</b>	<b>7%</b>	<b>93%</b>	→
Português	11CTAV-B	0	1	8	4	1	1	13	7%	93%	0	1	7	4	1	1	12	8%	92%	→
Inglês	11CTAV-B	0	1	6	3	4	1	13	7%	93%	0	2	6	2	4	2	12	14%	86%	↓
Filosofia	11CTAV-B	0	1	6	5	2	1	13	7%	93%	0	0	5	6	2	0	13	0%	100%	↑
Educação Física	11CTAV-B	0	0	1	4	8	0	13	0%	100%	0	0	2	7	5	0	14	0%	100%	→
Desenho A	11CTAV-B	0	0	1	9	4	0	14	0%	100%	1	0	6	4	2	1	12	8%	92%	↓
Geometria Descritiva A	11CTAV-B	0	2	2	5	5	2	12	14%	86%	0	2	8	1	3	2	12	14%	86%	→
História da Cultura e das Artes	11CTAV-B	0	2	7	4	1	2	12	14%	86%	0	2	6	3	1	2	10	17%	83%	→
<b>AV</b>	<b>Totais</b>	<b>0</b>	<b>7</b>	<b>31</b>	<b>34</b>	<b>25</b>	<b>7</b>	<b>90</b>	<b>7%</b>	<b>93%</b>	<b>1</b>	<b>7</b>	<b>40</b>	<b>27</b>	<b>18</b>	<b>8</b>	<b>85</b>	<b>9%</b>	<b>91%</b>	→



2021/22 11º Ano		Escola Secundária de Caldas das Taipas																			Var.*
		Resultados das avaliações no final do 10.º ano (por turma/corso)									Resultados das avaliações do final do 1º Período (por turma/corso)										
Disciplinas/ Turmas/ Classificações		0 - 7	8 - 9	10 -13	14 -16	17 -20	Neg.	Pos.	% Neg.	% Pos.	0 - 7	8 - 9	10 -13	14 -16	17 -20	Negat.	Posit.	(%) Neg.	(%) Pos.		
Português	11LH1	0	0	18	5	1	0	24	0%	100%	0	4	17	4	0	4	21	16%	84%	↓	
Inglês	11LH1	0	0	2	16	6	0	24	0%	100%	0	0	5	9	11	0	25	0%	100%	→	
Filosofia	11LH1	0	0	11	9	4	0	24	0%	100%	0	2	10	7	6	2	23	8%	92%	↓	
Educação Física	11LH1	0	0	0	13	13	0	26	0%	100%	0	0	8	12	7	0	27	0%	100%	→	
História A	11LH1	0	0	11	11	4	0	26	0%	100%	0	1	12	12	2	1	26	4%	96%	→	
Geografia A	11LH1	0	0	7	13	6	0	26	0%	100%	0	10	11	6	0	10	17	37%	63%	↓	
Matemática Aplicada às Ciências S	11LH1	0	0	12	6	6	0	24	0%	100%	0	3	12	5	5	3	22	12%	88%	↓	
Português	11LH2	0	0	17	8	0	0	25	0%	100%	0	5	20	2	0	5	22	19%	81%	↓	
Inglês	11LH2	0	0	0	15	10	0	25	0%	100%	0	0	3	12	12	0	27	0%	100%	→	
Filosofia	11LH2	0	0	10	11	4	0	25	0%	100%	0	0	9	16	2	0	27	0%	100%	→	
Educação Física	11LH2	0	0	6	13	7	0	26	0%	100%	0	0	10	15	3	0	28	0%	100%	→	
História A	11LH2	0	0	12	8	6	0	26	0%	100%	0	0	16	9	3	0	28	0%	100%	→	
Geografia A	11LH2	0	0	6	11	9	0	26	0%	100%	0	3	20	4	0	3	24	11%	89%	↓	
Matemática Aplicada às Ciências S	11LH2	0	0	10	9	6	0	25	0%	100%	0	0	9	14	4	0	27	0%	100%	→	
<b>LH</b>	<b>Totais</b>	<b>0</b>	<b>0</b>	<b>122</b>	<b>148</b>	<b>82</b>	<b>0</b>	<b>352</b>	<b>0%</b>	<b>100%</b>	<b>0</b>	<b>28</b>	<b>162</b>	<b>127</b>	<b>55</b>	<b>28</b>	<b>344</b>	<b>8%</b>	<b>92%</b>	↓	
Português	11SE1	0	0	7	18	3	0	28	0%	100%	0	0	12	13	2	0	27	0%	100%	→	
Inglês	11SE1	0	0	1	18	9	0	28	0%	100%	0	2	17	6	2	2	25	7%	93%	↓	
Filosofia	11SE1	1	0	8	9	10	1	27	4%	96%	0	4	12	11	0	4	23	15%	85%	↓	
Educação Física	11SE1	0	0	2	11	15	0	28	0%	100%	0	0	2	15	10	0	27	0%	100%	→	
Matemática A	11SE1	1	3	12	11	1	4	24	14%	86%	2	7	15	3	0	9	18	33%	67%	↓	
Economia A	11SE1	0	1	8	18	1	1	27	4%	96%	0	0	13	12	2	0	27	0%	100%	→	
Geografia A	11SE1	0	0	1	5	22	0	28	0%	100%	0	1	17	9	0	1	26	4%	96%	→	
Português	11SE2	0	0	14	12	1	0	27	0%	100%	0	0	20	5	0	0	25	0%	100%	→	
Inglês	11SE2	0	0	6	16	5	0	27	0%	100%	0	0	12	9	4	0	25	0%	100%	→	
Filosofia	11SE2	0	0	3	6	18	0	27	0%	100%	0	0	11	13	1	0	25	0%	100%	→	
Educação Física	11SE2	0	0	2	5	20	0	27	0%	100%	0	0	2	12	11	0	25	0%	100%	→	
Matemática A	11SE2	0	8	11	8	0	8	19	30%	70%	2	8	10	5	0	10	15	40%	60%	↓	
Economia A	11SE2	0	0	14	11	2	0	27	0%	100%	0	0	13	11	1	0	25	0%	100%	→	
Geografia A	11SE2	0	0	16	10	1	0	27	0%	100%	0	0	20	5	0	0	25	0%	100%	→	
<b>SE</b>	<b>Totais</b>	<b>2</b>	<b>12</b>	<b>105</b>	<b>158</b>	<b>108</b>	<b>14</b>	<b>371</b>	<b>4%</b>	<b>96%</b>	<b>4</b>	<b>22</b>	<b>176</b>	<b>129</b>	<b>33</b>	<b>26</b>	<b>338</b>	<b>7%</b>	<b>93%</b>	→	
	<b>Global</b>	<b>3</b>	<b>33</b>	<b>411</b>	<b>510</b>	<b>399</b>	<b>36</b>	<b>1320</b>			<b>11</b>	<b>85</b>	<b>519</b>	<b>485</b>	<b>248</b>	<b>96</b>	<b>1252</b>				
		<b>0,2%</b>	<b>2,4%</b>	<b>30,3%</b>	<b>37,6%</b>	<b>29,4%</b>	<b>3%</b>	<b>97%</b>			<b>0,8%</b>	<b>6,3%</b>	<b>38,5%</b>	<b>36,0%</b>	<b>18,4%</b>	<b>7%</b>	<b>93%</b>				

Superiores a 93%

Entre 88% e 93%

Menores de 88%

\* Variações superiores a 5% em relação aos resultados obtidos pelos mesmos alunos no final 10.º ano de escolaridade.

2021/22 CCH - 11º Ano		Escola Secundária de Caldas das Taipas									
		Resultados das avaliações do 1º Período (Por disciplina)									
Disciplinas/ Turmas/ Classificações		0 - 7	8 - 9	10 - 13	14 - 16	17 - 20	Neg	Pos	% Neg.	% Pos.	
Português	11CT1	0	0	6	14	1	0	21	0%	100%	
Português	11CT2	0	0	11	10	2	0	23	0%	100%	
Português	11CT4	0	0	7	11	1	0	19	0%	100%	
Português	11CTAV-A	0	0	6	4	1	0	11	0%	100%	
Português	11CTAV-B	0	1	7	4	1	1	12	8%	92%	
Português	11LH1	0	4	17	4	0	4	21	16%	84%	
Português	11LH2	0	5	20	2	0	5	22	19%	81%	
Português	11SE1	0	0	12	13	2	0	27	0%	100%	
Português	11SE2	0	0	20	5	0	0	25	0%	100%	
<b>Português</b>	<b>Totais</b>	<b>0</b>	<b>10</b>	<b>106</b>	<b>67</b>	<b>8</b>	<b>10</b>	<b>181</b>	<b>5%</b>	<b>95%</b>	
Inglês	11CT1	0	0	0	6	15	0	21	0%	100%	
Inglês	11CT2	0	0	3	13	7	0	23	0%	100%	
Inglês	11CT4	0	0	6	10	3	0	19	0%	100%	
Inglês	11CTAV-A	0	2	1	5	3	2	9	18%	82%	
Inglês	11CTAV-B	0	2	6	2	4	2	12	14%	86%	
Inglês	11LH1	0	0	5	9	11	0	25	0%	100%	
Inglês	11LH2	0	0	3	12	12	0	27	0%	100%	
Inglês	11SE1	0	2	17	6	2	2	25	7%	93%	
Inglês	11SE2	0	0	12	9	4	0	25	0%	100%	
<b>Inglês</b>	<b>Totais</b>	<b>0</b>	<b>6</b>	<b>53</b>	<b>72</b>	<b>61</b>	<b>6</b>	<b>186</b>	<b>3%</b>	<b>97%</b>	
Filosofia	11CT1	0	1	6	9	5	1	20	5%	95%	
Filosofia	11CT2	0	0	6	8	9	0	23	0%	100%	
Filosofia	11CT4	0	0	6	9	4	0	19	0%	100%	
Filosofia	11CTAV-A	0	0	4	5	2	0	11	0%	100%	
Filosofia	11CTAV-B	0	0	5	6	2	0	13	0%	100%	
Filosofia	11LH1	0	2	10	7	6	2	23	8%	92%	
Filosofia	11LH2	0	0	9	16	2	0	27	0%	100%	
Filosofia	11SE1	0	4	12	11	0	4	23	15%	85%	
Filosofia	11SE2	0	0	11	13	1	0	25	0%	100%	
<b>Filosofia</b>	<b>Totais</b>	<b>0</b>	<b>7</b>	<b>69</b>	<b>84</b>	<b>31</b>	<b>7</b>	<b>184</b>	<b>4%</b>	<b>96%</b>	
Educação Física	11CT1	0	0	2	5	14	0	21	0%	100%	
Educação Física	11CT2	0	0	2	8	14	0	24	0%	100%	
Educação Física	11CT4	0	0	1	4	14	0	19	0%	100%	
Educação Física	11CTAV-A	0	0	0	4	7	0	11	0%	100%	
Educação Física	11CTAV-B	0	0	2	7	5	0	14	0%	100%	
Educação Física	11LH1	0	0	8	12	7	0	27	0%	100%	
Educação Física	11LH2	0	0	10	15	3	0	28	0%	100%	
Educação Física	11SE1	0	0	2	15	10	0	27	0%	100%	
Educação Física	11SE2	0	0	2	12	11	0	25	0%	100%	
<b>Educação Física</b>	<b>Totais</b>	<b>0</b>	<b>0</b>	<b>29</b>	<b>82</b>	<b>85</b>	<b>0</b>	<b>196</b>	<b>0%</b>	<b>100%</b>	
Matemática A	11CT1	2	4	8	5	2	6	15	29%	71%	
Matemática A	11CT2	2	4	5	8	4	6	17	26%	74%	
Matemática A	11CT4	1	3	8	6	1	4	15	21%	79%	
Matemática A	11CTAV-A	0	2	4	3	2	2	9	18%	82%	
Matemática A	11SE1	2	7	15	3	0	9	18	33%	67%	
Matemática A	11SE2	2	8	10	5	0	10	15	40%	60%	
<b>Matemática A</b>	<b>Totais</b>	<b>9</b>	<b>28</b>	<b>50</b>	<b>30</b>	<b>9</b>	<b>37</b>	<b>89</b>	<b>29%</b>	<b>71%</b>	
Desenho A	11CTAV-B	1	0	6	4	2	1	12	8%	92%	
<b>Desenho A</b>	<b>Totais</b>	<b>1</b>	<b>0</b>	<b>6</b>	<b>4</b>	<b>2</b>	<b>1</b>	<b>12</b>	<b>8%</b>	<b>92%</b>	
História A	11LH1	0	1	12	12	2	1	26	4%	96%	
História A	11LH2	0	0	16	9	3	0	28	0%	100%	
<b>História A</b>	<b>Totais</b>	<b>0</b>	<b>1</b>	<b>28</b>	<b>21</b>	<b>5</b>	<b>1</b>	<b>54</b>	<b>2%</b>	<b>98%</b>	
Física e Química A	11CT1	0	4	7	8	1	4	16	20%	80%	
Física e Química A	11CT2	0	0	12	9	2	0	23	0%	100%	
Física e Química A	11CT4	0	4	9	4	2	4	15	21%	79%	
Física e Química A	11CTAV-A	0	2	6	3	0	2	9	18%	82%	
<b>Física e Química A</b>	<b>Totais</b>	<b>0</b>	<b>10</b>	<b>34</b>	<b>24</b>	<b>5</b>	<b>10</b>	<b>63</b>	<b>14%</b>	<b>86%</b>	
Biologia e Geologia	11CT1	1	0	4	14	2	1	20	5%	95%	
Biologia e Geologia	11CT2	0	0	5	8	11	0	24	0%	100%	
Biologia e Geologia	11CTAV-A	0	1	1	4	5	1	10	9%	91%	
<b>Biologia e Geologia</b>	<b>Totais</b>	<b>1</b>	<b>1</b>	<b>10</b>	<b>26</b>	<b>18</b>	<b>2</b>	<b>54</b>	<b>4%</b>	<b>96%</b>	
Geometria Descritiva A	11CT4	0	1	5	5	8	1	18	5%	95%	
Geometria Descritiva A	11CTAV-B	0	2	8	1	3	2	12	14%	86%	
<b>Geometria Descritiva A</b>	<b>Totais</b>	<b>0</b>	<b>3</b>	<b>13</b>	<b>6</b>	<b>11</b>	<b>3</b>	<b>30</b>	<b>9%</b>	<b>91%</b>	
História da Cultura e das Artes	11CTAV-B	0	2	6	3	1	2	10	17%	83%	
<b>História da Cultura e das Artes</b>	<b>Totais</b>	<b>0</b>	<b>2</b>	<b>6</b>	<b>3</b>	<b>1</b>	<b>2</b>	<b>10</b>	<b>17%</b>	<b>83%</b>	
Economia A	11SE1	0	0	13	12	2	0	27	0%	100%	
Economia A	11SE2	0	0	13	11	1	0	25	0%	100%	
<b>Economia A</b>	<b>Totais</b>	<b>0</b>	<b>0</b>	<b>26</b>	<b>23</b>	<b>3</b>	<b>0</b>	<b>52</b>	<b>0%</b>	<b>100%</b>	
Geografia A	11LH1	0	10	11	6	0	10	17	37%	63%	
Geografia A	11LH2	0	3	20	4	0	3	24	11%	89%	
Geografia A	11SE1	0	1	17	9	0	1	26	4%	96%	
Geografia A	11SE2	0	0	20	5	0	0	25	0%	100%	
<b>Geografia A</b>	<b>Totais</b>	<b>0</b>	<b>14</b>	<b>68</b>	<b>24</b>	<b>0</b>	<b>14</b>	<b>92</b>	<b>13%</b>	<b>87%</b>	
Matemática Aplicada às Ciências Sociais	11LH1	0	3	12	5	5	3	22	12%	88%	
Matemática Aplicada às Ciências Sociais	11LH2	0	0	9	14	4	0	27	0%	100%	
<b>Matemática Aplicada às Ciências Sociais</b>	<b>Totais</b>	<b>0</b>	<b>3</b>	<b>21</b>	<b>19</b>	<b>9</b>	<b>3</b>	<b>49</b>	<b>6%</b>	<b>94%</b>	

Superiores a 93%

Entre 88% e 93%

Menores de 88%

2021/22 11º Ano		Escola Secundária de Caldas das Taipas																		Var.*
		Resultados das avaliações no final do 10.º ano (por disciplina)									Resultados das avaliações do final do 1º Período (por disciplina)									
Disciplinas/Turmas/Classificações		0 - 7	8 - 9	10 - 13	14 - 16	17 - 20	Negat.	Posit.	Negat.(%)	Posit. (%)	0 - 7	8 - 9	10 - 13	14 - 16	17 - 20	Negat.	Posit.	(%) Negat.	(%) Posit.	
Português	11CT1	0	0	8	6	6	0	20	0%	100%	0	0	6	14	1	0	21	0%	100%	→
Português	11CT2	0	0	7	10	6	0	23	0%	100%	0	0	11	10	2	0	23	0%	100%	→
Português	11CT4	0	0	10	9	2	0	21	0%	100%	0	0	7	11	1	0	19	0%	100%	→
Português	11CTAV-A	0	0	5	5	1	0	11	0%	100%	0	0	6	4	1	0	11	0%	100%	→
Português	11CTAV-B	0	1	8	4	1	1	13	7%	93%	0	1	7	4	1	1	12	8%	92%	→
Português	11LH1	0	0	18	5	1	0	24	0%	100%	0	4	17	4	0	4	21	16%	84%	↓
Português	11LH2	0	0	17	8	0	0	25	0%	100%	0	5	20	2	0	5	22	19%	81%	↓
Português	11SE1	0	0	7	18	3	0	28	0%	100%	0	0	12	13	2	0	27	0%	100%	→
Português	11SE2	0	0	14	12	1	0	27	0%	100%	0	0	20	5	0	0	25	0%	100%	→
<b>Português</b>	<b>Totais</b>	<b>0</b>	<b>1</b>	<b>94</b>	<b>77</b>	<b>21</b>	<b>1</b>	<b>192</b>	<b>1%</b>	<b>99%</b>	<b>0</b>	<b>10</b>	<b>106</b>	<b>67</b>	<b>8</b>	<b>10</b>	<b>181</b>	<b>5%</b>	<b>95%</b>	→
Inglês	11CT1	0	0	3	7	10	0	20	0%	100%	0	0	0	6	15	0	21	0%	100%	→
Inglês	11CT2	0	0	0	8	15	0	23	0%	100%	0	0	3	13	7	0	23	0%	100%	→
Inglês	11CT4	0	0	2	12	7	0	21	0%	100%	0	0	6	10	3	0	19	0%	100%	→
Inglês	11CTAV-A	0	1	2	0	8	1	10	9%	91%	0	2	1	5	3	2	9	18%	82%	↓
Inglês	11CTAV-B	0	1	6	3	4	1	13	7%	93%	0	2	6	2	4	2	12	14%	86%	↓
Inglês	11LH1	0	0	2	16	6	0	24	0%	100%	0	0	5	9	11	0	25	0%	100%	→
Inglês	11LH2	0	0	0	15	10	0	25	0%	100%	0	0	3	12	12	0	27	0%	100%	→
Inglês	11SE1	0	0	1	18	9	0	28	0%	100%	0	2	17	6	2	2	25	7%	93%	↓
Inglês	11SE2	0	0	6	16	5	0	27	0%	100%	0	0	12	9	4	0	25	0%	100%	→
<b>Inglês</b>	<b>Totais</b>	<b>0</b>	<b>2</b>	<b>22</b>	<b>95</b>	<b>74</b>	<b>2</b>	<b>191</b>	<b>1%</b>	<b>99%</b>	<b>0</b>	<b>6</b>	<b>53</b>	<b>72</b>	<b>61</b>	<b>6</b>	<b>186</b>	<b>3%</b>	<b>97%</b>	→
Filosofia	11CT1	0	0	7	6	7	0	20	0%	100%	0	1	6	9	5	1	20	5%	95%	→
Filosofia	11CT2	0	0	5	10	8	0	23	0%	100%	0	0	6	8	9	0	23	0%	100%	→
Filosofia	11CT4	0	0	7	9	4	0	20	0%	100%	0	0	6	9	4	0	19	0%	100%	→
Filosofia	11CTAV-A	0	2	1	5	3	2	9	18%	82%	0	0	4	5	2	0	11	0%	100%	↑
Filosofia	11CTAV-B	0	1	6	5	2	1	13	7%	93%	0	0	5	6	2	0	13	0%	100%	↑
Filosofia	11LH1	0	0	11	9	4	0	24	0%	100%	0	2	10	7	6	2	23	8%	92%	↓
Filosofia	11LH2	0	0	10	11	4	0	25	0%	100%	0	0	9	16	2	0	27	0%	100%	→
Filosofia	11SE1	1	0	8	9	10	1	27	4%	96%	0	4	12	11	0	4	23	15%	85%	↓
Filosofia	11SE2	0	0	3	6	18	0	27	0%	100%	0	0	11	13	1	0	25	0%	100%	→
<b>Filosofia</b>	<b>Totais</b>	<b>1</b>	<b>3</b>	<b>58</b>	<b>70</b>	<b>60</b>	<b>4</b>	<b>188</b>	<b>2%</b>	<b>98%</b>	<b>0</b>	<b>7</b>	<b>69</b>	<b>84</b>	<b>31</b>	<b>7</b>	<b>184</b>	<b>4%</b>	<b>96%</b>	→
Educação Física	11CT1	0	0	1	1	18	0	20	0%	100%	0	0	2	5	14	0	21	0%	100%	→
Educação Física	11CT2	0	0	1	5	17	0	23	0%	100%	0	0	2	8	14	0	24	0%	100%	→
Educação Física	11CT4	0	0	0	6	15	0	21	0%	100%	0	0	1	4	14	0	19	0%	100%	→
Educação Física	11CTAV-A	0	0	1	2	8	0	11	0%	100%	0	0	0	4	7	0	11	0%	100%	→
Educação Física	11CTAV-B	0	0	1	4	8	0	13	0%	100%	0	0	2	7	5	0	14	0%	100%	→
Educação Física	11LH1	0	0	0	13	13	0	26	0%	100%	0	0	8	12	7	0	27	0%	100%	→
Educação Física	11LH2	0	0	6	13	7	0	26	0%	100%	0	0	10	15	3	0	28	0%	100%	→
Educação Física	11SE1	0	0	2	11	15	0	28	0%	100%	0	0	2	15	10	0	27	0%	100%	→
Educação Física	11SE2	0	0	2	5	20	0	27	0%	100%	0	0	2	12	11	0	25	0%	100%	→
<b>Educação Física</b>	<b>Totais</b>	<b>0</b>	<b>0</b>	<b>14</b>	<b>60</b>	<b>121</b>	<b>0</b>	<b>195</b>	<b>0%</b>	<b>100%</b>	<b>0</b>	<b>0</b>	<b>29</b>	<b>82</b>	<b>85</b>	<b>0</b>	<b>196</b>	<b>0%</b>	<b>100%</b>	→
Matemática A	11CT1	0	1	11	5	3	1	19	5%	95%	2	4	8	5	2	6	15	29%	71%	↓
Matemática A	11CT2	0	1	15	4	3	1	22	4%	96%	2	4	5	8	4	6	17	26%	74%	↓
Matemática A	11CT4	0	3	7	6	3	3	16	16%	84%	1	3	8	6	1	4	15	21%	79%	↓
Matemática A	11CTAV-A	0	1	4	6	0	1	10	9%	91%	0	2	4	3	2	2	9	18%	82%	↓
Matemática A	11SE1	1	3	12	11	1	4	24	14%	86%	2	7	15	3	0	9	18	33%	67%	↓
Matemática A	11SE2	0	8	11	8	0	8	19	30%	70%	2	8	10	5	0	10	15	40%	60%	↓
<b>Matemática A</b>	<b>Totais</b>	<b>1</b>	<b>17</b>	<b>60</b>	<b>40</b>	<b>10</b>	<b>18</b>	<b>110</b>	<b>14%</b>	<b>86%</b>	<b>9</b>	<b>28</b>	<b>50</b>	<b>30</b>	<b>9</b>	<b>37</b>	<b>89</b>	<b>29%</b>	<b>71%</b>	↓

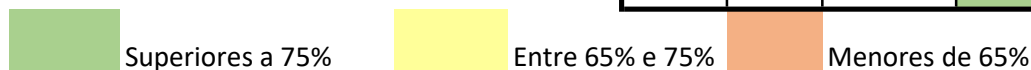
2021/22 11º Ano	Escola Secundária de Caldas das Taipas																				Var.*
	Resultados das avaliações no final do 10.º ano (por disciplina)										Resultados das avaliações do final do 1º Período (por disciplina)										
Disciplinas/Turmas/Classificações		0 - 7	8 - 9	10 -13	14 -16	17 -20	Negat.	Posit.	Negat.(%)	Posit. (%)	0 - 7	8 - 9	10 -13	14 -16	17 -20	Negat.	Posit.	(%) Negat.	(%) Posit.		
Desenho A	11CTAV-B	0	0	1	9	4	0	14	0%	100%	1	0	6	4	2	1	12	8%	92%	↓	
<b>Desenho A</b>	<b>Totais</b>	<b>0</b>	<b>0</b>	<b>1</b>	<b>9</b>	<b>4</b>	<b>0</b>	<b>14</b>	<b>0%</b>	<b>100%</b>	<b>1</b>	<b>0</b>	<b>6</b>	<b>4</b>	<b>2</b>	<b>1</b>	<b>12</b>	<b>8%</b>	<b>92%</b>	↓	
História A	11LH1	0	0	11	11	4	0	26	0%	100%	0	1	12	12	2	1	26	4%	96%	→	
História A	11LH2	0	0	12	8	6	0	26	0%	100%	0	0	16	9	3	0	28	0%	100%	→	
<b>História A</b>	<b>Totais</b>	<b>0</b>	<b>0</b>	<b>23</b>	<b>19</b>	<b>10</b>	<b>0</b>	<b>52</b>	<b>0%</b>	<b>100%</b>	<b>0</b>	<b>1</b>	<b>28</b>	<b>21</b>	<b>5</b>	<b>1</b>	<b>54</b>	<b>2%</b>	<b>98%</b>	→	
Física e Química A	11CT1	1	1	10	5	3	2	18	10%	90%	0	4	7	8	1	4	16	20%	80%	↓	
Física e Química A	11CT2	0	0	12	5	7	0	24	0%	100%	0	0	12	9	2	0	23	0%	100%	→	
Física e Química A	11CT4	0	1	9	7	2	1	18	5%	95%	0	4	9	4	2	4	15	21%	79%	↓	
Física e Química A	11CTAV-A	0	3	3	5	0	3	8	27%	73%	0	2	6	3	0	2	9	18%	82%	↑	
<b>Física e Química A</b>	<b>Totais</b>	<b>1</b>	<b>5</b>	<b>34</b>	<b>22</b>	<b>12</b>	<b>6</b>	<b>68</b>	<b>8%</b>	<b>92%</b>	<b>0</b>	<b>10</b>	<b>34</b>	<b>24</b>	<b>5</b>	<b>10</b>	<b>63</b>	<b>14%</b>	<b>86%</b>	↓	
Biologia e Geologia	11CT1	0	0	2	12	6	0	20	0%	100%	1	0	4	14	2	1	20	5%	95%	→	
Biologia e Geologia	11CT2	0	0	10	5	9	0	24	0%	100%	0	0	5	8	11	0	24	0%	100%	→	
Biologia e Geologia	11CTAV-A	0	0	5	5	1	0	11	0%	100%	0	1	1	4	5	1	10	9%	91%	↓	
<b>Biologia e Geologia</b>	<b>Totais</b>	<b>0</b>	<b>0</b>	<b>17</b>	<b>22</b>	<b>16</b>	<b>0</b>	<b>55</b>	<b>0%</b>	<b>100%</b>	<b>1</b>	<b>1</b>	<b>10</b>	<b>26</b>	<b>18</b>	<b>2</b>	<b>54</b>	<b>4%</b>	<b>96%</b>	→	
Geometria Descritiva A	11CT4	0	0	5	4	12	0	21	0%	100%	0	1	5	5	8	1	18	5%	95%	↓	
Geometria Descritiva A	11CTAV-B	0	2	2	5	5	2	12	14%	86%	0	2	8	1	3	2	12	14%	86%	→	
<b>Geometria Descritiva A</b>	<b>Totais</b>	<b>0</b>	<b>2</b>	<b>7</b>	<b>9</b>	<b>17</b>	<b>2</b>	<b>33</b>	<b>6%</b>	<b>94%</b>	<b>0</b>	<b>3</b>	<b>13</b>	<b>6</b>	<b>11</b>	<b>3</b>	<b>30</b>	<b>9%</b>	<b>91%</b>	→	
História da Cultura e das Artes	11CTAV-B	0	2	7	4	1	2	12	14%	86%	0	2	6	3	1	2	10	17%	83%	→	
<b>História da Cultura e das Artes</b>	<b>Totais</b>	<b>0</b>	<b>2</b>	<b>7</b>	<b>4</b>	<b>1</b>	<b>2</b>	<b>12</b>	<b>14%</b>	<b>86%</b>	<b>0</b>	<b>2</b>	<b>6</b>	<b>3</b>	<b>1</b>	<b>2</b>	<b>10</b>	<b>17%</b>	<b>83%</b>	→	
Economia A	11SE1	0	1	8	18	1	1	27	4%	96%	0	0	13	12	2	0	27	0%	100%	→	
Economia A	11SE2	0	0	14	11	2	0	27	0%	100%	0	0	13	11	1	0	25	0%	100%	→	
<b>Economia A</b>	<b>Totais</b>	<b>0</b>	<b>1</b>	<b>22</b>	<b>29</b>	<b>3</b>	<b>1</b>	<b>54</b>	<b>1%</b>	<b>98%</b>	<b>0</b>	<b>0</b>	<b>26</b>	<b>23</b>	<b>3</b>	<b>0</b>	<b>52</b>	<b>0%</b>	<b>100%</b>	→	
Geografia A	11LH1	0	0	7	13	6	0	26	0%	100%	0	10	11	6	0	10	17	37%	63%	↓	
Geografia A	11LH2	0	0	6	11	9	0	26	0%	100%	0	3	20	4	0	3	24	11%	89%	↓	
Geografia A	11SE1	0	0	1	5	22	0	28	0%	100%	0	1	17	9	0	1	26	4%	96%	→	
Geografia A	11SE2	0	0	16	10	1	0	27	0%	100%	0	0	20	5	0	0	25	0%	100%	→	
<b>Geografia A</b>	<b>Totais</b>	<b>0</b>	<b>0</b>	<b>30</b>	<b>39</b>	<b>38</b>	<b>0</b>	<b>107</b>	<b>0%</b>	<b>100%</b>	<b>0</b>	<b>14</b>	<b>68</b>	<b>24</b>	<b>0</b>	<b>14</b>	<b>92</b>	<b>13%</b>	<b>87%</b>	↓	
Matemática Aplicada às Ciências Sociais	11LH1	0	0	12	6	6	0	24	0%	100%	0	3	12	5	5	3	22	12%	88%	↓	
Matemática Aplicada às Ciências Sociais	11LH2	0	0	10	9	6	0	25	0%	100%	0	0	9	14	4	0	27	0%	100%	→	
<b>Matemática Aplicada às Ciências Soci</b>	<b>Totais</b>	<b>0</b>	<b>0</b>	<b>22</b>	<b>15</b>	<b>12</b>	<b>0</b>	<b>49</b>	<b>0%</b>	<b>100%</b>	<b>0</b>	<b>3</b>	<b>21</b>	<b>19</b>	<b>9</b>	<b>3</b>	<b>49</b>	<b>6%</b>	<b>94%</b>	↓	
							<b>36</b>	<b>1320</b>	<b>3%</b>	<b>97%</b>						<b>96</b>	<b>1252</b>	<b>7%</b>	<b>93%</b>	→	

Superiores a 93%
  Entre 88% e 93%
  Menores de 88%

\* Variações superiores a 5% em relação aos resultados obtidos pelos mesmos alunos no final do 10.º ano de escolaridade.

12.º ANO

2021/22 CCH - 12º Ano	Escola Secundária de Caldas das Taipas									
	Resultados das avaliações no final do 1º Período									
Disciplinas/Turmas/Classificações	0 - 7	8 - 9	10 - 13	14 - 16	17 - 20	Negat.	Posit.	% Negat.	% Posit.	
<b>Português</b>	<b>Totais</b>	3	8	116	57	13	11	186	6%	94%
<b>Educação Física</b>	<b>Totais</b>	0	0	7	81	109	0	197	0%	100%
<b>Matemática A</b>	<b>Totais</b>	5	30	37	39	17	35	93	27%	73%
<b>Desenho A</b>	<b>Totais</b>	0	0	2	22	2	0	26	0%	100%
<b>História A</b>	<b>Totais</b>	0	2	26	14	1	2	41	5%	95%
<b>Biologia</b>	<b>Totais</b>	0	0	0	12	12	0	24	0%	100%
<b>Química</b>	<b>Totais</b>	0	0	0	28	40	0	68	0%	100%
<b>Oficina de Artes</b>	<b>Totais</b>	0	0	4	17	6	0	27	0%	100%
<b>Oficina Multimédia B</b>	<b>Totais</b>	0	0	1	22	4	0	27	0%	100%
<b>Geografia C</b>	<b>Totais</b>	0	0	1	11	9	0	21	0%	100%
<b>Economia C</b>	<b>Totais</b>	0	0	1	10	11	0	22	0%	100%
<b>Sociologia</b>	<b>Totais</b>	0	0	10	29	22	0	61	0%	100%
<b>Ciência Política</b>	<b>Totais</b>	0	0	0	18	25	0	43	0%	100%
<b>Aplicações Informáticas B</b>	<b>Totais</b>	0	0	0	7	85	0	92	0%	100%
						48	928	5%	95%	



2. Aumentar a taxa global de sucesso escolar para níveis superiores à média nacional.
- 2.3. Garantir *taxas globais de conclusão* no 12º ano superiores a 75%.
- 2.3.1. Garantir uma *taxa global de conclusão* dos cursos orientados para o prosseguimento de estudos superior a 65%.

Cf. cláusula 2ª, nº 2 do contrato de autonomia.

2021/22 CCH - 12º Ano		Escola Secundária de Caldas das Taipas Resultados das avaliações do 1º Período (Por turma/curso)								
Disciplinas/Turmas/Classificações		0 - 7	8 - 9	10 - 13	14 - 16	17 - 20	Negat.	Posit.	% Negat.	% Posit.
Português	12AV1	1	1	21	2	1	2	24	8%	92%
Educação Física	12AV1	0	0	6	18	2	0	26	0%	100%
Desenho A	12AV1	0	0	2	22	2	0	26	0%	100%
Oficina de Artes	12AV1	0	0	4	17	6	0	27	0%	100%
Oficina Multimédia B	12AV1	0	0	1	22	4	0	27	0%	100%
<b>AV</b>	<b>Totais</b>	<b>1</b>	<b>1</b>	<b>34</b>	<b>81</b>	<b>15</b>	<b>2</b>	<b>130</b>	<b>2%</b>	<b>98%</b>
Português	12CT1	0	0	4	14	3	0	21	0%	100%
Educação Física	12CT1	0	0	0	9	12	0	21	0%	100%
Matemática A	12CT1	0	7	5	8	1	7	14	33%	67%
Química	12CT1	0	0	0	13	8	0	21	0%	100%
Aplicações Informáticas B	12CT1	0	0	0	0	22	0	22	0%	100%
Português	12CT2	0	0	17	5	1	0	23	0%	100%
Educação Física	12CT2	0	0	0	6	17	0	23	0%	100%
Matemática A	12CT2	0	4	7	6	6	4	19	17%	83%
Biologia	12CT2	0	0	0	12	12	0	24	0%	100%
Aplicações Informáticas B	12CT2	0	0	0	6	17	0	23	0%	100%
Português	12CT3	0	0	9	13	1	0	23	0%	100%
Educação Física	12CT3	0	0	0	3	20	0	23	0%	100%
Matemática A	12CT3	0	1	8	10	4	1	22	4%	96%
Química	12CT3	0	0	0	1	22	0	23	0%	100%
Aplicações Informáticas B	12CT3	0	0	0	1	22	0	23	0%	100%
Português	12CT4	0	0	12	7	5	0	24	0%	100%
Educação Física	12CT4	0	0	0	7	17	0	24	0%	100%
Matemática A	12CT4	0	2	10	7	5	2	22	8%	92%
Química	12CT4	0	0	0	14	10	0	24	0%	100%
Aplicações Informáticas B	12CT4	0	0	0	0	24	0	24	0%	100%
<b>CT</b>	<b>Totais</b>	<b>0</b>	<b>14</b>	<b>72</b>	<b>142</b>	<b>229</b>	<b>14</b>	<b>443</b>	<b>3%</b>	<b>97%</b>
Português	12LH1	0	0	16	2	1	0	19	0%	100%
Educação Física	12LH1	0	0	0	10	9	0	19	0%	100%
História A	12LH1	0	0	10	8	1	0	19	0%	100%
Geografia C	12LH1	0	0	1	11	9	0	21	0%	100%
Ciência Política	12LH1	0	0	0	7	12	0	19	0%	100%
Português	12LH2	2	3	15	4	0	5	19	21%	79%
Educação Física	12LH2	0	0	0	13	11	0	24	0%	100%
História A	12LH2	0	2	16	6	0	2	22	8%	92%
Sociologia	12LH2	0	0	6	13	5	0	24	0%	100%
Ciência Política	12LH2	0	0	0	11	13	0	24	0%	100%
<b>LH</b>	<b>Totais</b>	<b>2</b>	<b>5</b>	<b>64</b>	<b>85</b>	<b>61</b>	<b>7</b>	<b>210</b>	<b>3%</b>	<b>97%</b>
Português	12SE1	0	2	12	7	1	2	20	9%	91%
Educação Física	12SE1	0	0	0	13	9	0	22	0%	100%
Matemática A	12SE1	5	7	5	5	0	12	10	55%	45%
Economia C	12SE1	0	0	1	10	11	0	22	0%	100%
Sociologia	12SE1	0	0	1	10	11	0	22	0%	100%
Português	12SE2	0	2	10	3	0	2	13	13%	87%
Educação Física	12SE2	0	0	1	2	12	0	15	0%	100%
Matemática A	12SE2	0	9	2	3	1	9	6	60%	40%
Economia C	12SE2	0	0	0	13	8	0	21	0%	100%
Sociologia	12SE2	0	0	3	6	6	0	15	0%	100%
<b>SE</b>	<b>Totais</b>	<b>5</b>	<b>20</b>	<b>35</b>	<b>72</b>	<b>59</b>	<b>25</b>	<b>166</b>	<b>13%</b>	<b>87%</b>
<b>Global</b>		<b>8</b>	<b>40</b>	<b>205</b>	<b>380</b>	<b>364</b>	<b>48</b>	<b>949</b>		
		<b>1%</b>	<b>4%</b>	<b>21%</b>	<b>38%</b>	<b>37%</b>	<b>5%</b>	<b>95%</b>		

Superiores a 75%
  Entre 65% e 75%
  Menores de 65%

2021/22 CCH - 12º Ano		Escola Secundária de Caldas das Taipas Resultados das avaliações do 1º Período (Por disciplina)								
Disciplinas/ Turmas/ Classificações		0 - 7	8 - 9	10 - 13	14 - 16	17 - 20	Negat.	Posit.	% Negat.	% Posit.
Português	12AV1	1	1	21	2	1	2	24	8%	92%
Português	12CT1	0	0	4	14	3	0	21	0%	100%
Português	12CT2	0	0	17	5	1	0	23	0%	100%
Português	12CT3	0	0	9	13	1	0	23	0%	100%
Português	12CT4	0	0	12	7	5	0	24	0%	100%
Português	12LH1	0	0	16	2	1	0	19	0%	100%
Português	12LH2	2	3	15	4	0	5	19	21%	79%
Português	12SE1	0	2	12	7	1	2	20	9%	91%
Português	12SE2	0	2	10	3	0	2	13	13%	87%
<b>Português</b>	<b>Totais</b>	<b>3</b>	<b>8</b>	<b>116</b>	<b>57</b>	<b>13</b>	<b>11</b>	<b>186</b>	<b>6%</b>	<b>94%</b>
Educação Física	12AV1	0	0	6	18	2	0	26	0%	100%
Educação Física	12CT1	0	0	0	9	12	0	21	0%	100%
Educação Física	12CT2	0	0	0	6	17	0	23	0%	100%
Educação Física	12CT3	0	0	0	3	20	0	23	0%	100%
Educação Física	12CT4	0	0	0	7	17	0	24	0%	100%
Educação Física	12LH1	0	0	0	10	9	0	19	0%	100%
Educação Física	12LH2	0	0	0	13	11	0	24	0%	100%
Educação Física	12SE1	0	0	0	13	9	0	22	0%	100%
Educação Física	12SE2	0	0	1	2	12	0	15	0%	100%
<b>Educação Física</b>	<b>Totais</b>	<b>0</b>	<b>0</b>	<b>7</b>	<b>81</b>	<b>109</b>	<b>0</b>	<b>197</b>	<b>0%</b>	<b>100%</b>
Matemática A	12CT1	0	7	5	8	1	7	14	33%	67%
Matemática A	12CT2	0	4	7	6	6	4	19	17%	83%
Matemática A	12CT3	0	1	8	10	4	1	22	4%	96%
Matemática A	12CT4	0	2	10	7	5	2	22	8%	92%
Matemática A	12SE1	5	7	5	5	0	12	10	55%	45%
Matemática A	12SE2	0	9	2	3	1	9	6	60%	40%
<b>Matemática A</b>	<b>Totais</b>	<b>5</b>	<b>30</b>	<b>37</b>	<b>39</b>	<b>17</b>	<b>35</b>	<b>93</b>	<b>27%</b>	<b>73%</b>
Desenho A	12AV1	0	0	2	22	2	0	26	0%	100%
<b>Desenho A</b>	<b>Totais</b>	<b>0</b>	<b>0</b>	<b>2</b>	<b>22</b>	<b>2</b>	<b>0</b>	<b>26</b>	<b>0%</b>	<b>100%</b>
História A	12LH1	0	0	10	8	1	0	19	0%	100%
História A	12LH2	0	2	16	6	0	2	22	8%	92%
<b>História A</b>	<b>Totais</b>	<b>0</b>	<b>2</b>	<b>26</b>	<b>14</b>	<b>1</b>	<b>2</b>	<b>41</b>	<b>5%</b>	<b>95%</b>
Biologia	12CT2	0	0	0	12	12	0	24	0%	100%
<b>Biologia</b>	<b>Totais</b>	<b>0</b>	<b>0</b>	<b>0</b>	<b>12</b>	<b>12</b>	<b>0</b>	<b>24</b>	<b>0%</b>	<b>100%</b>
Química	12CT1	0	0	0	13	8	0	21	0%	100%
Química	12CT3	0	0	0	1	22	0	23	0%	100%
Química	12CT4	0	0	0	14	10	0	24	0%	100%
<b>Química</b>	<b>Totais</b>	<b>0</b>	<b>0</b>	<b>0</b>	<b>28</b>	<b>40</b>	<b>0</b>	<b>68</b>	<b>0%</b>	<b>100%</b>
Oficina de Artes	12AV1	0	0	4	17	6	0	27	0%	100%
<b>Oficina de Artes</b>	<b>Totais</b>	<b>0</b>	<b>0</b>	<b>4</b>	<b>17</b>	<b>6</b>	<b>0</b>	<b>27</b>	<b>0%</b>	<b>100%</b>
Oficina Multimédia B	12AV1	0	0	1	22	4	0	27	0%	100%
<b>Oficina Multimédia B</b>	<b>Totais</b>	<b>0</b>	<b>0</b>	<b>1</b>	<b>22</b>	<b>4</b>	<b>0</b>	<b>27</b>	<b>0%</b>	<b>100%</b>
Aplicações Informáticas B	12CT1	0	0	0	0	22	0	22	0%	100%
Aplicações Informáticas B	12CT2	0	0	0	6	17	0	23	0%	100%
Aplicações Informáticas B	12CT3	0	0	0	1	22	0	23	0%	100%
Aplicações Informáticas B	12CT4	0	0	0	0	24	0	24	0%	100%
<b>Aplicações Informáticas B</b>	<b>Totais</b>	<b>0</b>	<b>0</b>	<b>0</b>	<b>7</b>	<b>85</b>	<b>0</b>	<b>92</b>	<b>0%</b>	<b>100%</b>
Sociologia	12LH2	0	0	6	13	5	0	24	0%	100%
Sociologia	12SE1	0	0	1	10	11	0	22	0%	100%
Sociologia	12SE2	0	0	3	6	6	0	15	0%	100%
<b>Sociologia</b>	<b>Totais</b>	<b>0</b>	<b>0</b>	<b>10</b>	<b>29</b>	<b>22</b>	<b>0</b>	<b>61</b>	<b>0%</b>	<b>100%</b>
Ciência Política	12LH1	0	0	0	7	12	0	19	0%	100%
Ciência Política	12LH2	0	0	0	11	13	0	24	0%	100%
<b>Ciência Política</b>	<b>Totais</b>	<b>0</b>	<b>0</b>	<b>0</b>	<b>18</b>	<b>25</b>	<b>0</b>	<b>43</b>	<b>0%</b>	<b>100%</b>
Economia C	12SE1	0	0	1	10	11	0	22	0%	100%
Economia C	12SE2	0	0	0	13	8	0	21	0%	100%
<b>Economia C</b>	<b>Totais</b>	<b>0</b>	<b>0</b>	<b>1</b>	<b>10</b>	<b>11</b>	<b>0</b>	<b>22</b>	<b>0%</b>	<b>100%</b>
Geografia C	12LH1	0	0	1	11	9	0	21	0%	100%
<b>Geografia C</b>	<b>Totais</b>	<b>0</b>	<b>0</b>	<b>1</b>	<b>11</b>	<b>9</b>	<b>0</b>	<b>21</b>	<b>0%</b>	<b>100%</b>

Superiores a 75%

Entre 65% e 75%

Menores de 65%





JANEIRO DE 2022