



ENSINO E FORMAÇÃO PROFISSIONAL

RESULTADOS DA AVALIAÇÃO DO 1.º PERÍODO
(2021/2022)

Equipa de Avaliação Interna

Caldas das Taipas

Janeiro de 2022

NOTA INTRODUTÓRIA

Dando continuidade à prática de monitorização dos resultados académicos dos alunos da Escola Secundária de Caldas das Taipas (ESCT), especificamente, da progressão dos alunos que frequentam o Ensino e Formação Profissional, a Equipa de Avaliação Interna desta escola, no âmbito das suas funções e no respeito da autonomia das estruturas intermédias de gestão, pretende contribuir, de forma ativa e convergente, para a construção de uma cultura de excelência fundada no trabalho colaborativo.

Esta equipa continua convencida de que os dados apresentados constituirão uma base importante para a análise das dinâmicas do processo de ensino e de aprendizagem, identificando possíveis constrangimentos que, de algum modo, interfiram negativamente na qualidade dos resultados das aprendizagens e, como tal, exijam planos ou estratégias de melhoria. Este documento constitui um estímulo à reflexão sobre a missão da ESCT, centrada na **Promoção do Sucesso**, o eixo estratégico 1 do seu Projeto Educativo, sem esquecer a **Inovação Pedagógica** (eixo estratégico 2) e a **Promoção de bem-estar, a felicidade e a realização pessoal** dos diferentes atores que integram esta comunidade educativa (eixo estratégico 3).

Os dados aqui sistematizados foram extraídos programa INOVARalunos e organizados seguindo a estrutura das tabelas adotadas nos anos letivos anteriores.

Os gráficos 1 a 6 apresentam os resultados, gerais e por ano/curso da progressão modular ou das unidades de formação de curta duração (UFCD), desde o início do ciclo de formação até ao final do primeiro período do ano letivo em curso.

As tabelas gerais, remetidas para os anexos, foram agrupadas por ano de escolaridade, permitindo diferentes abordagens:

- A análise dos resultados da progressão modular por ano/curso, ao longo do ciclo de formação até ao final do primeiro período do ano letivo de 2021-2022.
- A identificação das variações entre os resultados da progressão modular dos alunos no final do ano letivo de 2020-2021 com aqueles que os mesmos alunos obtiveram no final do primeiro período letivo,

destacando, através de sinalética própria, as que apresentaram valores superiores a 5%.

- A monitorização da progressão modular dos alunos nas várias disciplinas, ao longo do ciclo de formação.

Nas tabelas, as cores das percentagens totais de módulos concluídos estão definidas por referência às metas estabelecidas na Cláusula 2.ª, n.º 2 do Contrato de Autonomia:

“2. Aumentar a taxa global de sucesso escolar para níveis superiores à média nacional.

2.1. Garantir taxas globais de aprovação no 10º ano superiores a 90%;

2.1.1. Garantir taxas globais de aprovação no 10º ano superiores a 85% em todos os cursos.

2.2. Garantir taxas globais de aprovação no 11º ano superiores a 93%;

2.2.1. Garantir taxas globais de aprovação no 11º ano superiores a 88% em todos os cursos.

2.3. Garantir taxas globais de conclusão no 12º ano superiores a 75%;

2.3.1. Garantir uma taxa global de conclusão dos cursos orientados para o prosseguimento de estudos superior a 65%;


2.3.2. Garantir uma taxa global de conclusão dos cursos qualificantes superior a 85%.”

CONSIDERAÇÕES SOBRE OS RESULTADOS DA AVALIAÇÃO DOS ALUNOS NO FINAL DO PRIMEIRO PERÍODO EXPRESSOS NOS GRÁFICOS E NAS TABELAS ANEXAS

10º ANO

Fazendo a análise global dos resultados (gráfico 1) constata-se o seguinte:

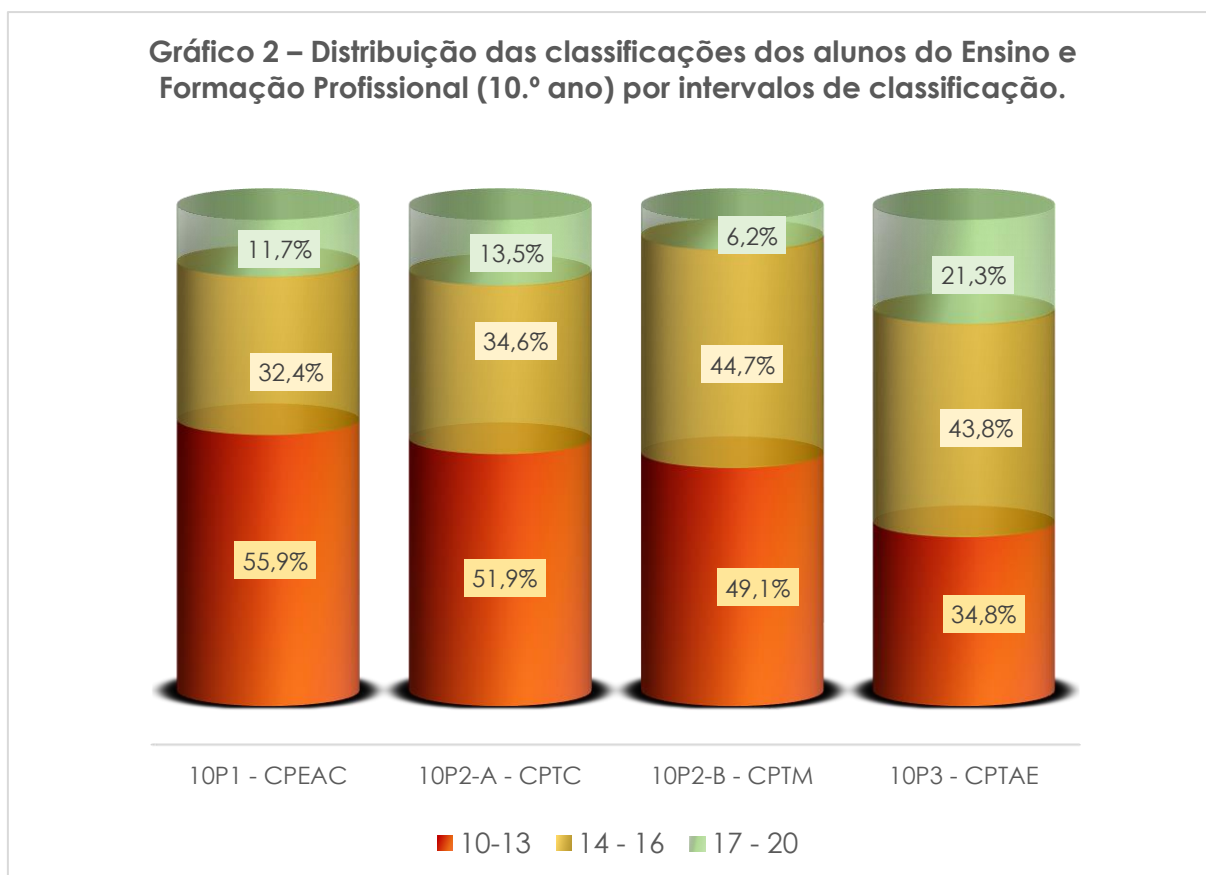
- No final do primeiro período letivo, nas turmas do 10.º ano, verifica-se a existência de 58 módulos/ UFCD em atraso, num total de 548 (10,6%).
- A percentagem de módulos em atraso distribuiu-se, de acordo com o gráfico 1, do seguinte modo: 10P2-A (CPTC) – 19%; 10P3 (CPTAE) – 15%; 10P2-B (CPTM) – 7% e 10P1 (CPEAC) – 5%.



Fonte: Programa INOVARalunos, (23-12-2021)

- As disciplinas/ componentes com taxas de conclusão de módulos inferiores a 85%, estão concentradas sobretudo na turma 10P2-A (curso profissional de técnico comercial) e na turma 10P3 (curso profissional de técnico de ação educativa). Na primeira turma, nas seis disciplinas com módulos realizados e lançados na plataforma Inovar, quatro apresentam valores inferiores a 85%. Na segunda, apesar de haver apenas três disciplinas nesta situação, destacam-se as percentagens muito baixas de módulos concluídos nas disciplinas de inglês – 79%; educação física – 68% e matemática – 58%.

O gráfico 2 mostra que os alunos das turmas 10P3, do curso profissional de técnico de ação educativa, foram os que obtiveram melhores resultados no conjunto das classificações: 65,1% das classificações atribuídas foram iguais ou superiores a 14 valores. Também os alunos da turma 10P2-B, do curso profissional de técnico de multimédia, apresentaram 50,9% de classificações iguais ou superiores a 14 valores.



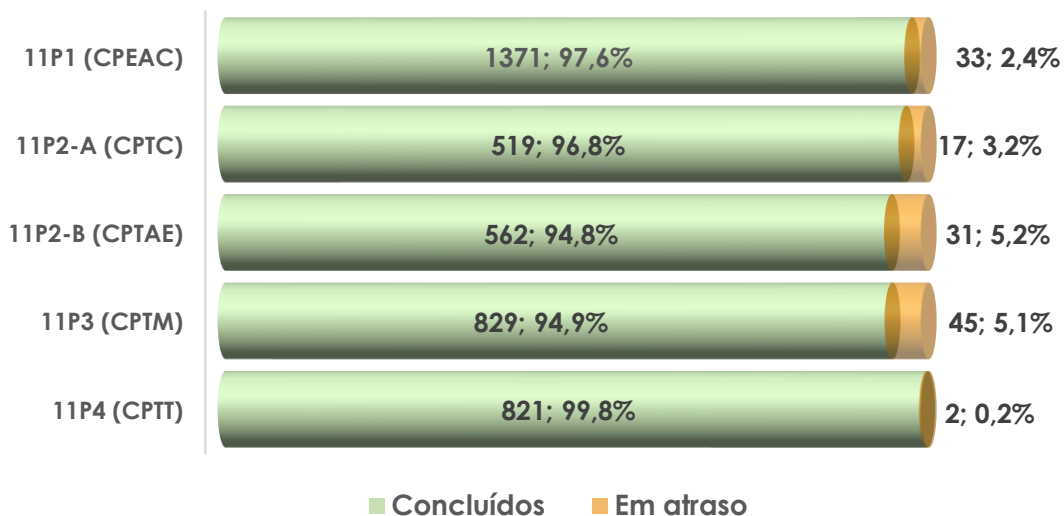
Fonte: Programa INOVARalunos, (23-12-2021)

11º ANO

Através da análise dos resultados globais nas turmas do 11.º ano (ciclo de formação 2020-2023) constata-se o seguinte:

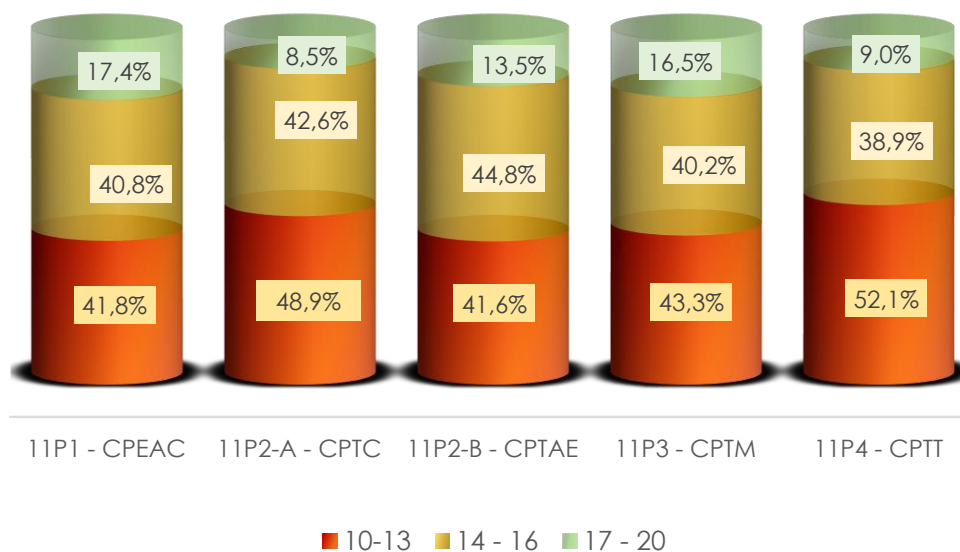
- A taxa global de módulos/UFCD concluídos no final do 1.º período foi igual ao resultado obtido pelos mesmos alunos no final do 10.º ano - 97% (gráfico 7).
- Existe continuidade nos resultados, não se registando variações negativas superiores a 5%. Apenas a disciplina de história da cultura e das artes, do curso profissional de técnico de multimédia, registou uma variação positiva superior a 5%.
- Todas as disciplinas e componentes de formação apresentam taxas de conclusão de módulos/ UFCD que cumprem e até superam os objetivos do Contrato de Autonomia, concretamente, o ponto 2.2 (*"garantir taxas globais de aprovação no 11º ano superiores a 93%"*) e o ponto 2.2.1 (*"garantir taxas globais de aprovação no 11º ano superiores a 88% em todos os cursos."*)
- Relativamente às taxas globais de módulos/UFCD concluídos e em atraso por turma/ curso, é de destacar os melhores resultados obtidos nas turmas 11P1, do curso profissional de técnico de eletrónica, automação e computadores, (97,6% de módulos concluídos) e 11P4-B, do curso profissional de técnico de termalismo, (99,8%).

Gráfico 3 - Taxa global de módulos concluídos e em atraso por turma/curso no final do primeiro período letivo (EFP - 11.º ano)



Fonte: Programa INOVARalunos, (23-12-2021)

Gráfico 4 – Distribuição das classificações dos alunos do Ensino e Formação Profissional (11.º ano) por intervalos de classificação.



Fonte: Programa INOVARalunos, (23-12-2021)

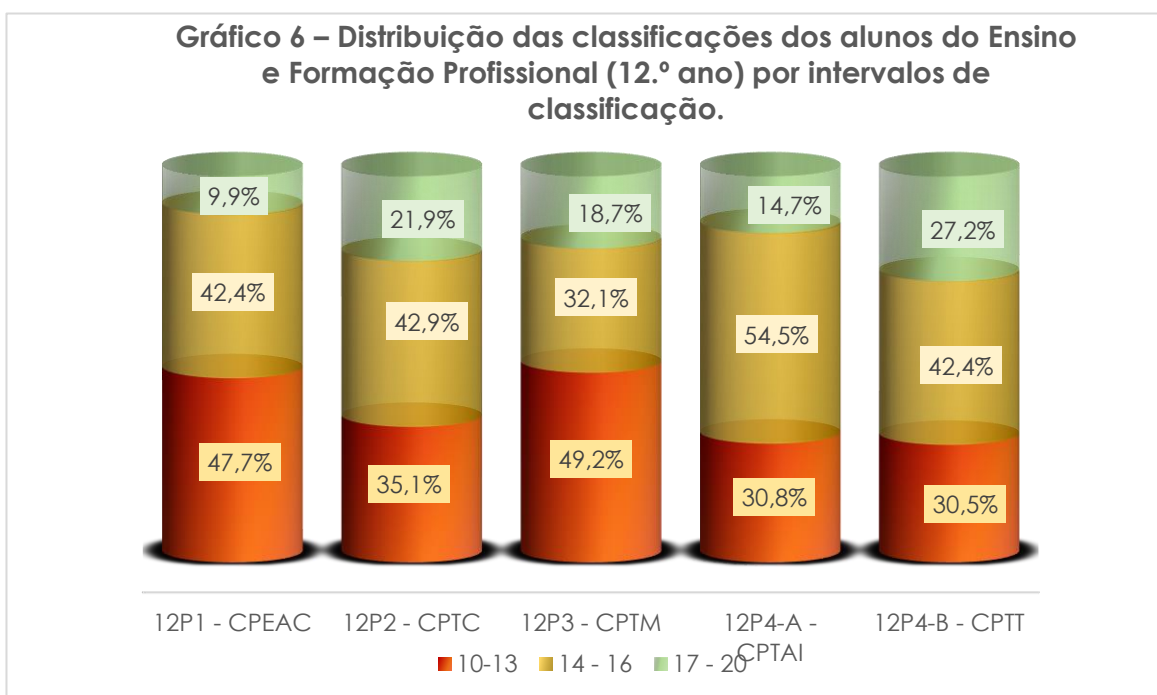
12º ANO

- Para o ciclo de formação 2019-22, constata-se que a taxa de módulos/UFCD concluídos é, no final do primeiro período letivo, de 98%, um valor superior ao verificado no final do 11º ano - 2020-2021 (95%).
 - A nota dominante foi a continuidade. Não se verificaram disciplinas com variações superiores a 5% na percentagem de módulos concluídos.
 - Registaram-se apenas variações negativas superiores a 5% na disciplina de português, na turma 12P1.
 - Todas as outras disciplinas e componentes de formação apresentam taxas de conclusão de módulos/ UFCD que cumprem e até superam, no momento, os objetivos do Contrato de Autonomia, concretamente, o ponto 2.3 (“2.3. Garantir taxas globais de aprovação no 12º ano superiores a 75%”) e o ponto 2.3.2 (“2.3.2. Garantir taxas globais de conclusão dos cursos qualificantes superior a 85%.”).
 - Relativamente às taxas globais de módulos/UFCD concluídos por turma/ curso (gráfico 5), salienta-se que a turma 12P3 (CPTM) apresenta um volume significativo de módulos em atraso. Nas restantes turmas o nº de módulos em atraso é significativamente inferior ou mesmo residual.



Fonte: Programa INOVARalunos, (23-12-2021)

O gráfico 6, relativo à distribuição das classificações dos alunos do 12º ano, verifica-se que todas as turmas apresentam mais de 50% de classificações iguais ou superiores a 14 valores. Os alunos das turmas 12P4-A, do curso profissional de apoio à infância e 12P4-B, do curso profissional de técnico de termalismo, obtiveram os melhores resultados no conjunto das classificações. Na primeira turma 69,5% das classificações foram iguais ou superiores a 14 valores e na segunda esse valor foi de 69,2.



Fonte: Programa INOVARalunos, (23-12-2021)

CONSIDERAÇÕES FINAIS

A Equipa de Avaliação Interna propõe uma reflexão conjunta e participada sobre a evolução dos resultados das aprendizagens dos alunos, com o objetivo de identificar e implementar metodologias e estratégias que contribuam para a melhoria contínua. Compete ao Conselho Pedagógico, aos Departamentos Curriculares, às Secções Disciplinares e às restantes estruturas de coordenação educativa e de supervisão pedagógica da ESCT refletir sobre os dados aqui apresentados, analisá-los, interpretá-los e tomar decisões conducentes à melhoria da qualidade e da equidade do processo ensino-aprendizagem e ao cumprimento dos objetivos operacionais do Contrato de Autonomia.

A Equipa de Avaliação Interna, propõe que, nessa reflexão, se tenha em consideração:

- as Aprendizagens Essenciais;
- o Perfil do Aluno à Saída da Escolaridade Obrigatória;
- o perfil profissional associado à qualificação;
- as medidas previstas no Decreto Lei nº 54/2018, de 6 de julho;
- as medidas previstas no Decreto Lei nº 55/2018, de 6 de julho;
- as disciplinas que apresentam elevado número de módulos em atraso;
- as disciplinas da componente tecnológica/técnica;
- as estratégias adotadas para garantir a conclusão do ensino secundário profissional até três anos após ingressar na oferta;
- a concretização dos objetivos operacionais do Contrato de Autonomia;
- as medidas a implementar no próximo ano letivo, propostas pelos conselhos de turma, em especial, as que visam recuperar e consolidar aprendizagens que não foram devidamente trabalhadas devido às fragilidades detetadas nos processos de ensino e de aprendizagem, decorrentes da implementação da modalidade de ensino a distância (E@D), no contexto da onda pandémica do COVID-19;
- as medidas previstas no Plano de Desenvolvimento Digital da ESCT;

- as medidas previstas no Plano 21 | 23 Escola+.


Sugere-se que, da análise dos resultados apresentados, resultem propostas de melhoria enquadradas nos diplomas legais e no Regulamento das Modalidades Especiais de Avaliação e Progressão Modular da ESCT para os cursos profissionais.

Escola Secundária de Caldas das Taipas




03 de janeiro de 2022

A Equipa de Avaliação Interna

10.º ANO

2021/24 CP - 10º Ano		 Escola Secundária de Caldas das Taipas Balanço da progressão modular - Totais por disciplina (final do 1º Período)								
Situação dos módulos terminados		Terminados	Atrasados	10 - 13	14 - 16	17 - 20	Atrasados	Concluídos	% Atraso	% Conclusão
Disciplinas/Total módulos/Turmas										
Português	36 Totais	2	2	30	5		2	35	0	95%
Inglês	36 Totais	2	5	16	11	5	5	32	14%	86%
A.I.	24 Totais								0	
T.I.C.	16 Totais	4	4	27	23	6	4	56	7%	93%
E. Física	64 Totais	4	10	7	32	11	10	50	17%	83%
Matemática	30 Totais	3	10	21	11	5	10	37	21%	79%
Física e Química	9 Totais	1	1	13	4		1	17	6%	94%
Economia	8 Totais	1	4		6		4	6	40%	60%
Física	4 Totais	1	1	7	4		1	11	8%	92%
Hist. da Cult. e das Artes	10 Totais	2	1	16	6	1	1	23	4%	96%
Psicologia	4 Totais	4	1	8	10		1	18	5%	95%
Sociologia	4 Totais	1	2	11	6		2	17	11%	89%
Eletrónica, Autom. e Comp.	45 Totais	5	5	44	30	11	5	85	6%	94%
Técnico Comercial	33 Totais	2	3	13	6		3	19	14%	86%
Multimédia	35 Totais	3	3	5	17	11	3	33	8%	92%
Ação Educativa	38 Totais	3	6	24	19	8	6	51	11%	89%
TOTAIS		38	58	242	190	58	58	490	11%	89%

* Variações superiores a 5% em relação ao período letivo transato.

	Superiores a 90%
	Entre 85% e 90%
	Menores de 85%

2. Aumentar a taxa global de sucesso escolar para níveis superiores à média nacional.
 - 2.1. Garantir *taxas globais de aprovação* no 10º ano superiores a 90%;
 - 2.1.1. Garantir *taxas globais de aprovação* no 10º ano superiores a 85% em todos os cursos.

2021/24 CP - 10º Ano		ESCT Escola Secundária de Caldas das Taipas		Escola Secundária de Caldas das Taipas Balço da progressão modular (final do 1º Período - 10º Ano)						
Situação dos módulos Terminados		Terminados	Atrasados	10 - 13	14 - 16	17 - 20	Atrasados	Concluídos	%Atraso	%Conclusão
Português	9 10P1	1	1	14	3	0	1	17	6%	94%
Português	9 10P2-A	0	0	0	0	0	0	0		
Português	9 10P2-B	0	0	0	0	0	0	0		
Português	9 10P3	1	1	16	2	0	1	18	5%	95%
Português	36 Totais	2	2	30	5	0	2	35	5%	95%
Inglês	9 10P1	1	1	9	4	4	1	17	6%	94%
Inglês	9 10P2-A	0	0	0	0	0	0	0		
Inglês	9 10P2-B	0	0	0	0	0	0	0		
Inglês	9 10P3	1	4	7	7	1	4	15	21%	79%
Inglês	36 Totais	2	5	16	11	5	5	32	14%	86%
A.I.	6 10P1	0	0	0	0	0	0	0		
A.I.	6 10P2-A	0	0	0	0	0	0	0		
A.I.	6 10P2-B	0	0	0	0	0	0	0		
A.I.	6 10P3	0	0	0	0	0	0	0		
A.I.	24 Totais	0	0	0	0	0	0	0	0	
T.I.C.	4 10P1	1	0	15	2	1	0	18	0%	100%
T.I.C.	4 10P2-A	1	2	5	2	2	2	9	18%	82%
T.I.C.	4 10P2-B	1	1	3	5	3	1	11	8%	92%
T.I.C.	4 10P3	1	1	4	14	0	1	18	5%	95%
T.I.C.	16 Totais	4	4	27	23	6	4	56	7%	93%
E. Física	16 10P1	1	1	1	12	4	1	17	6%	94%
E. Física	16 10P2-A	1	2	3	3	3	2	9	18%	82%
E. Física	16 10P2-B	1	1	0	7	4	1	11	8%	92%
E. Física	16 10P3	1	6	3	10	0	6	13	32%	68%
E. Física	64 Totais	4	10	7	32	11	10	50	17%	83%
Matemática	10 10P1	1	1	9	6	2	1	17	6%	94%
Matemática	10 10P2-A	1	1	6	1	2	1	9	10%	90%
Matemática	7 10P2-B	0	0	0	0	0	0	0		
Matemática	3 10P3	1	8	6	4	1	8	11	42%	58%
Matemática	30 Totais	3	10	21	11	5	10	37	21%	79%
Física e Química	9 10P1	1	1	13	4	0	1	17	6%	94%
Física e Química	9 Totais	1	1	13	4	0	1	17	6%	94%
Economia	8 10P2-A	1	4	0	6	0	4	6	40%	60%
Economia	8 Totais	1	4	0	6	0	4	6	40%	60%
Física	4 10P2-B	1	1	7	4	0	1	11	8%	92%
Física	4 Totais	1	1	7	4	0	1	11	8%	92%
História da Cultura e das Artes	10 10P2-B	2	1	16	6	1	1	23	4%	96%
História da Cultura e das Artes	10 Totais	2	1	16	6	1	1	23	4%	96%
Psicologia	4 10P3	4	1	8	10	0	1	18	5%	95%
Psicologia	4 Totais	4	1	8	10	0	1	18	5%	95%
Sociologia	4 10P3	1	2	11	6	0	2	17	11%	89%
Sociologia	4 Totais	1	2	11	6	0	2	17	11%	89%
Eletricidade e Eletrónica	13 10P1	3	2	26	18	8	2	52	4%	96%
Tecnologias Aplicadas	6 10P1	1	1	8	7	2	1	17	6%	94%
Sistemas Digitais	8 10P1	1	2	10	5	1	2	16	11%	89%
Automação e Computadores	16 10P1									
Form. Contexto de Trabalho	2 10P1									
Prova de Aptidão Profissional	10P1									
Eletrónica, Autom. e Comp.	45 Totais	5	5	44	30	11	5	85	6%	94%
Comercializar e Vender	10 10P2-A	1	1	7	3	0	1	10	9%	91%
Organizar e Gerir a Empresa	10 10P2-A	1	2	6	3	0	2	9	18%	82%
Comunicar no Ponto de Venda	8 10P2-A									
Comunicar em Inglês	2 10P2-A									
Comunicar em Espanhol	1 10P2-A									
Form. Contexto de Trabalho	2 10P2-A									
Prova de Aptidão Profissional	10P2-A									
Técnica Comercial	33 Totais	2	3	13	6	0	3	19	14%	86%
Sistemas de Informação	10 10P2-B	1	1	4	6	1	1	11	8%	92%
Design, Comunicação e Audio	9 10P2-B	1	1	0	6	5	1	11	8%	92%
Técnicas de Multimédia	10 10P2-B	1	1	1	5	5	1	11	8%	92%
Proj. Prod. Multimédia	4 10P2-B									
Form. Contexto de Trabalho	2 10P2-B									
Prova de Aptidão Profissional	10P2-B									
Multimédia	35 Totais	3	3	5	17	11	3	33	8%	92%
Saúde Infantil	8 10P3	1	2	14	3	0	2	17	11%	89%
Expressões	9 10P3	1	2	10	7	0	2	17	11%	89%
Técnica Pedagógica	11 10P3	0	0	0	0	0	0	0		
Intervenção Educativa	8 10P3	1	2	0	9	8	2	17	11%	89%
Form. Contexto de Trabalho	2 10P3									
Prova de Aptidão Profissional	10P3									
Ação Educativa	38 Totais	3	6	24	19	8	6	51	11%	89%
TOTAL	38	38	58	242	190	58	58	490	11%	89%

2. Aumentar a taxa global de sucesso escolar para níveis superiores à média nacional.
 2.1. Garantir *taxas globais de aprovação* no 10º ano superiores a 90%;
 2.1.1. Garantir *taxas globais de aprovação* no 10º ano superiores a 85% em todos os cursos.

	Superiores a 90%
	Entre 85% e 90%
	Menores de 85%

Cf. cláusula 2ª, nº 2 do contrato de autonomia.

2020/2023 CP- 10º Ano		Escola Secundária de Caldas das Taipas									
		Resultados das avaliações do 3º Período (por turma/curso)									
Disciplinas / Turmas / Classificações	Nº mód.	Terminados	atrasados	10 - 13	14 - 16	17 - 20	Atrasados	Concl.	% atraso	% conclusão*	
Português	10P1	9	1	1	14	3	0	1	17	6%	94%
Inglês	10P1	9	1	1	9	4	4	1	17	6%	94%
A.I.	10P1	6	0	0	0	0	0	0	0		
T.I.C.	10P1	4	1	0	15	2	1	0	18	0%	100%
E. Física	10P1	16	1	1	1	12	4	1	17	6%	94%
Matemática	10P1	10	1	1	9	6	2	1	17	6%	94%
Física e Química	10P1	9	1	1	13	4	0	1	17	6%	94%
Eletricidade e Eletrónica	10P1	13	3	2	26	18	8	2	52	4%	96%
Tecnologias Aplicadas	10P1	6	1	1	8	7	2	1	17	6%	94%
Sistemas Digitais	10P1	8	1	2	10	5	1	2	16	11%	89%
Automação e Computadores	10P1										
Form. Contexto de Trabalho	10P1										
Prova de Aptidão Profissional	10P1										
Eletrónica, Autom. e Comp.	Totais	90	11	10	105	61	22	10	188	5%	95%
Português	10P2-A	9	0	0	0	0	0	0	0		
Inglês	10P2-A	9	0	0	0	0	0	0	0		
A.I.	10P2-A	6	0	0	0	0	0	0	0		
T.I.C.	10P2-A	4	1	2	5	2	2	2	9	18%	82%
E. Física	10P2-A	16	1	2	3	3	3	2	9	18%	82%
Matemática	10P2-A	10	1	1	6	1	2	1	9	10%	90%
Economia	10P2-A	8	1	4	0	6	0	4	6	40%	60%
Comercializar e Vender	10P2-A	10	1	1	7	3	0	1	10	9%	91%
Organizar e Gerir a Empresa	10P2-A	10	1	2	6	3	0	2	9	18%	82%
Comunicar no Ponto de Venda	10P2-A	8	0	0	0	0	0	0	0		
Comunicar em Inglês	10P2-A	2	0	0	0	0	0	0	0		
Comunicar em Espanhol	10P2-A										
Form. Contexto de Trabalho	10P2-A										
Prova de Aptidão Profissional	10P2-A										
Técnico Comercial	Totais	92	6	12	27	18	7	12	52	19%	81%
Português	10P2-B	9	0	0	0	0	0	0	0		
Inglês	10P2-B	9	0	0	0	0	0	0	0		
A.I.	10P2-B	6	0	0	0	0	0	0	0		
T.I.C.	10P2-B	4	1	1	3	5	3	1	11	8%	92%
E. Física	10P2-B	16	1	1	0	7	4	1	11	8%	92%
Matemática	10P2-B	7	0	0	0	0	0	0	0		
Física	10P2-B	4	1	1	7	4	0	1	11	8%	92%
História da Cultura e das Artes	10P2-B	10	2	1	16	6	1	1	23	4%	96%
Sistemas de Informação	10P2-B	10	1	1	4	6	1	1	11	8%	92%
Design, Comunicação e Audio	10P2-B	9	1	1	0	6	5	1	11	8%	92%
Técnicas de Multimédia	10P2-B	10	1	1	1	5	5	1	11	8%	92%
Proj. Prod. Multimédia	10P2-B										
Form. Contexto de Trabalho	10P2-B										
Prova de Aptidão Profissional	10P2-B										
Multimédia	Totais	94	8	7	31	39	19	7	89	7%	93%
Português	10P3	9	1	1	16	2	0	1	18	5%	95%
Inglês	10P3	9	1	4	7	7	1	4	15	21%	79%
A.I.	10P3	6	0	0	0	0	0	0	0		
T.I.C.	10P3	4	1	1	4	14	0	1	18	5%	95%
E. Física	10P3	16	1	6	3	10	0	6	13	32%	68%
Matemática	10P3	3	1	8	6	4	1	8	11	42%	58%
Psicologia	10P3	4	4	1	8	10	0	1	18	5%	95%
Sociologia	10P3	4	1	2	11	6	0	2	17	11%	89%
Saúde Infantil	10P3	8	1	2	14	3	0	2	17	11%	89%
Expressões	10P3	9	1	2	10	7	0	2	17	11%	89%
Técnica Pedagógica	10P3	11	0	0	0	0	0	0	0		
Intervenção Educativa	10P3	8	1	2	0	9	8	2	17	11%	89%
Form. Contexto de Trabalho	10P3										
Prova de Aptidão Profissional	10P3										
Ação Educativa	Totais	91	13	29	79	72	10	29	161	15%	85%

11.º ANO

2020/23 EFP- CP - 11º Ano	Escola Secundária de Caldas das Taipas																			Variação*
	Balanço da progressão modular (final do 10º ano)										Balanço da progressão modular (final do 1.º período)									
Disciplinas/Turmas/Classificações	Termin.	Atrasados	10 - 13	14 - 16	17 - 20	Atrasados	Concluídos	%Atraso	%Conclusão	Termin.	Atrasados	10 - 13	14 - 16	17 - 20	Atrasados	Concluídos	%Atraso	%Conclusão		
Português	Totais	15	15	168	87	0	15	255	6%	94%	20	25	220	107	0	25	327	7%	93%	→
Inglês	Totais	15	17	159	75	19	17	253	6%	94%	21	19	198	103	30	19	331	5%	95%	→
T.I.C	Totais	11	2	148	125	60	2	333	1%	99%	20	2	146	139	69	2	354	1%	99%	→
A.I.	Totais	10	3	68	93	13	3	174	2%	98%	10	2	67	93	16	2	176	1%	99%	→
E. Física	Totais	25	14	53	312	71	14	436	3%	97%	26	16	50	316	89	16	455	3%	97%	→
Matemática	Totais	13	4	168	43	11	4	222	2%	98%	17	14	207	60	15	14	282	5%	95%	→
Física e Química	Totais	10	8	153	50	1	8	204	4%	96%	14	4	212	68	7	4	287	1%	99%	→
Economia	Totais	3	0	4	18	11	0	33	0%	100%	4	1	12	20	11	1	43	2%	98%	→
Física	Totais	4	7	52	20	1	7	73	9%	91%	4	5	50	20	1	5	71	7%	93%	→
Biologia	Totais	5	1	77	11	1	1	89	1%	99%	5	1	77	11	1	1	89	1%	99%	→
Psicologia	Totais	4	0	14	37	1	0	52	0%	100%	5	1	18	42	2	1	62	2%	98%	→
Sociologia	Totais	2	3	16	28	5	3	49	6%	94%	5	4	21	33	5	4	59	6%	94%	→
Hist. da Cult. e das Artes	Totais	5	10	54	36	1	10	91	10%	90%	6	4	65	43	2	4	110	4%	96%	↑
Ação Educativa	Totais	12	8	42	78	28	8	148	5%	95%	15	11	43	89	42	11	174	6%	94%	→
Eletrónica, Aut e Comp	Totais	18	6	160	173	129	6	462	1%	99%	24	14	227	237	146	14	610	2%	98%	→
Técnico Comercial	Totais	12	9	80	82	22	9	184	5%	95%	16	2	89	88	22	2	199	1%	99%	→
Multimédia	Totais	12	9	50	76	67	9	193	4%	96%	14	2	76	103	85	2	264	1%	99%	→
Termalismo	Totais	9	0	65	77	20	0	162	0%	100%	11	1	70	112	27	1	209	0%	100%	→
TOTAL		185	116	1531	1421	461	116	3413	3%	97%	237	128	1848	1684	570	128	4102	3%	97%	→

* Variações superiores a 5% em relação ao 3º período do ano letivo transato (10.º ano).

	Superiores a 93%
	Entre 88% e 93%
	Menores de 88%

2. Aumentar a taxa global de sucesso escolar para níveis superiores à média nacional.
- 2.2. Garantir *taxas globais de aprovação* no 11º ano superiores a 93%;
- 2.2.1. Garantir *taxas globais de aprovação* no 11º ano superiores a 88% em todos os cursos.

2020/23 CP - 11º Ano		ESCT Escola Secundária de Caldas das Taipas Balço da progressão modular/UFCD (final do 1º período - 11º Ano)										
Disciplinas	Total mód.	Turma	Termin.	Atrasados	10 - 13	14 - 16	17 - 20	Atrasados	Concluídos	% Atraso	% Conclusão	
Português	9	11P1	4	3	64	37	0	3	101	3%	97%	
Português	9	11P2-A	4	4	37	11	0	4	48	8%	92%	
Português	9	11P2-B	4	5	38	7	0	5	45	10%	90%	
Português	9	11P3	4	13	39	24	0	13	63	17%	83%	
Português	9	11P4	4	0	42	28	0	0	70	0%	100%	
Português		Totais	20	25	220	107	0	25	327	7%	93%	
Inglês	9	11P1	5	1	60	31	12	1	103	1%	99%	
Inglês	9	11P2-A	4	1	27	20	4	1	51	2%	98%	
Inglês	9	11P2-B	4	5	34	11	0	5	45	10%	90%	
Inglês	9	11P3	4	12	37	25	2	12	64	16%	84%	
Inglês	9	11P4	4	0	40	16	12	0	68	0%	100%	
Inglês		Totais	21	19	198	103	30	19	331	5%	95%	
T.I.C	4	11P1	4	0	18	61	25	0	104	0%	100%	
T.I.C	4	11P2-A	4	1	40	11	0	1	51	2%	98%	
T.I.C	4	11P2-B	4	1	36	11	4	1	51	2%	98%	
T.I.C	4	11P3	4	0	22	24	30	0	76	0%	100%	
T.I.C	4	11P4	4	0	30	32	10	0	72	0%	100%	
T.I.C		Totais	20	2	146	139	69	2	354	1%	99%	
A.I.	6	11P1	2	0	19	26	7	0	52	0%	100%	
A.I.	6	11P2-A	2	0	14	10	2	0	26	0%	100%	
A.I.	6	11P2-B	2	1	8	14	3	1	25	4%	96%	
A.I.	6	11P3	2	1	16	17	4	1	37	3%	97%	
A.I.	6	11P4	2	0	10	26	0	0	36	0%	100%	
A.I.		Totais	10	2	67	93	16	2	176	1%	99%	
E. Física	16	11P1	6	4	10	108	34	4	152	3%	97%	
E. Física	16	11P2-A	5	8	4	48	5	8	57	12%	88%	
E. Física	16	11P2-B	5	1	12	36	16	1	64	2%	98%	
E. Física	16	11P3	5	3	11	69	12	3	92	3%	97%	
E. Física	16	11P4	5	0	13	55	22	0	90	0%	100%	
E. Física		Totais	26	16	50	316	89	16	455	3%	97%	
Matemática	10	11P1	4	7	69	19	9	7	97	7%	93%	
Matemática	10	11P2-A	4	0	31	13	0	0	44	0%	100%	
Matemática	3	11P2-B	3	2	24	9	4	2	37	5%	95%	
Matemática	7	11P3	3	5	43	8	1	5	52	9%	91%	
Matemática	7	11P4	3	0	40	11	1	0	52	0%	100%	
Matemática		Totais	17	14	207	60	15	14	282	5%	95%	
Física e Química	9	11P1	6	4	106	40	6	4	152	3%	97%	
Física e Química	10	11P4	8	0	106	28	1	0	135	0%	100%	
Física e Química		Totais	14	4	212	68	7	4	287	1%	99%	
Economia	8	11P2-A	4	1	12	20	11	1	43	2%	98%	
Economia		Totais	4	1	12	20	11	1	43	2%	98%	
Física	4	11P3	4	5	50	20	1	5	71	7%	93%	
Física		Totais	4	5	50	20	1	5	71	7%	93%	
Biologia	5	11P4	5	1	77	11	1	1	89	1%	99%	
Biologia		Totais	5	1	77	11	1	1	89	1%	99%	
Psicologia	7	11P2-B	5	1	18	42	2	1	62	2%	98%	
Psicologia		Totais	5	1	18	42	2	1	62	2%	98%	
Sociologia	5	11P2-B	5	4	21	33	5	4	59	6%	94%	
Sociologia		Totais	5	4	21	33	5	4	59	6%	94%	
História da Cultura e das Artes	10	11P3	6	4	65	43	2	4	110	4%	96%	
História da Cult. e das Artes		Totais	6	4	65	43	2	4	110	4%	96%	
Eletricidade e Eletrónica	14	11P1	11	5	119	100	62	5	281	2%	98%	
Tecnologias Aplicadas	6	11P1	4	5	33	42	24	5	99	5%	95%	
Sistemas Digitais	9	11P1	6	1	39	63	53	1	155	1%	99%	
Automação e Computadores	16	11P1	3	3	36	32	7	3	75	4%	96%	
Form. Contexto de Trabalho	2	11P1	0	0	0	0	0	0	0			
Prova de Aptidão Profissional	1	11P1										
Eletrónica, Autom. e Comp.		Totais	24	14	227	237	146	14	610	2%	98%	
Comercializar e Vender	14	11P2-A	5	2	22	25	16	2	63	3%	97%	
Organizar e Gerir a Empresa	12	11P2-A	6	0	42	31	0	0	73	0%	100%	
Comunicar no Ponto de Venda	8	11P2-A	4	0	23	26	3	0	52	0%	100%	
Comunicar em Inglês	2	11P2-A	1	0	2	6	3	0	11	0%	100%	
Comunicar em Espanhol	3	11P2-A										
Form. Contexto de Trabalho	2	11P2-A	0	0	0	0	0	0	0			
Prova de Aptidão Profissional	1	11P2-A										
Técnica Comercial		Totais	16	2	89	88	22	2	199	1%	99%	
Saúde Infantil	8	11P2-B	3	3	16	20	0	3	36	8%	92%	
Expressões	9	11P2-B	4	2	10	34	4	2	48	4%	96%	
Técnica Pedagógica	11	11P2-B	4	3	10	17	20	3	47	6%	94%	
Intervenção Educativa	8	11P2-B	4	3	7	18	18	3	43	7%	93%	
Form. Contexto de Trabalho	2	11P2-B	0	0	0	0	0	0	0			
Prova de Aptidão Profissional	1	11P2-B										
Ação Educativa		Totais	15	11	43	89	42	11	174	6%	94%	
Sistemas de Informação	10	11P3	3	0	33	17	7	0	57	0%	100%	
Design, Comunicação e Audio	9	11P3	5	1	6	50	38	1	94	1%	99%	
Técnicas de Multimédia	10	11P3	6	1	37	36	40	1	113	1%	99%	
Proj. Prod. Multimédia	4	11P3										
Form. Contexto de Trabalho	2	11P3	0	0	0	0	0	0	0			
Prova de Aptidão Profissional	1	11P3										
Multimédia		Totais	14	2	76	103	85	2	264	1%	99%	
Técnic. de Hidroterapia	10	11P4	4	1	21	39	9	1	69	1%	99%	
T.T.A.A.T.	7	11P4	4	0	24	34	12	0	70	0%	100%	
Saúde e Termalismo	10	11P4	3	0	25	39	6	0	70	0%	100%	
Form. Contexto de Trabalho	2	11P4	0	0	0	0	0	0	0			
Prova de Aptidão Profissional	1	11P4										
Termalismo		Totais	11	1	70	112	27	1	209	0%	100%	
			237	128	1848	1684	570	128	4102	3%	97%	

2. Aumentar a taxa global de sucesso escolar para níveis superiores à média nacional.
- 2.2. Garantir *taxas globais de aprovação* no 11º ano superiores a 93%.
- 2.2.1. Garantir *taxas globais de aprovação* no 11º ano superiores a 88% em todos os cursos.

	Superiores a 93%
	Entre 88% e 93%
	Menores de 88%

2020/2023 CP- 11º Ano		Escola Secundária de Caldas das Taipas										
		Resultados das avaliações do 1º Período (Por turma/curso)										
Disciplinas / Turmas / Classificações	Nº mód.	Terminados	Atrasados	10 - 13	14 - 16	17 - 20	Atrasados	Concluídos	% Atraso	% Conclusão*		
Português	11P1	9	4	3	64	37	0	3	101	3%	97%	
Inglês	11P1	9	5	1	60	31	12	1	103	1%	99%	
T.I.C	11P1	4	4	0	18	61	25	0	104	0%	100%	
A.I.	11P1	6	2	0	19	26	7	0	52	0%	100%	
E. Física	11P1	16	6	4	10	108	34	4	152	3%	97%	
Matemática	11P1	10	4	7	69	19	9	7	97	7%	93%	
Física e Química	11P1	9	6	4	106	40	6	4	152	3%	97%	
Eletricidade e Eletrónica	11P1	14	11	5	119	100	62	5	281	2%	98%	
Tecnologias Aplicadas	11P1	6	4	5	33	42	24	5	99	5%	95%	
Sistemas Digitais	11P1	9	6	1	39	63	53	1	155	1%	99%	
Automação e Computadores	11P1	16	3	3	36	32	7	3	75	4%	96%	
Form. Contexto de Trabalho	11P1	2	1	0	0	0	0	0	0			
Prova de Aptidão Profissional	11P1	1										
Eletrónica, Autom. e Comp.	Totais	111	56	33	573	559	239	33	1371	2%	98%	
Português	11P2-A	9	4	4	37	11	0	4	48	8%	92%	
Inglês	11P2-A	9	4	1	27	20	4	1	51	2%	98%	
T.I.C	11P2-A	4	4	1	40	11	0	1	51	2%	98%	
A.I.	11P2-A	6	2	0	14	10	2	0	26	0%	100%	
E. Física	11P2-A	16	5	8	4	48	5	8	57	12%	88%	
Matemática	11P2-A	10	4	0	31	13	0	0	44	0%	100%	
Economia	11P2-A	8	4	1	12	20	11	1	43	2%	98%	
Comercializar e Vender	11P2-A	14	5	2	22	25	16	2	63	3%	97%	
Organizar e Gerir a Empresa	11P2-A	12	6	0	42	31	0	0	73	0%	100%	
Comunicar no Ponto de Venda	11P2-A	8	4	0	23	26	3	0	52	0%	100%	
Comunicar em Inglês	11P2-A	2	1	0	2	6	3	0	11	0%	100%	
Comunicar em Espanhol	11P2-A	3	0	0	0	0	0	0	0			
Form. Contexto de Trabalho	11P2-A	2	0	0	0	0	0	0	0			
Prova de Aptidão Profissional	11P2-A	1	0	0	0	0	0	0	0			
Técnico Comercial	Totais	104	43	17	254	221	44	17	519	3%	97%	
Português	11P2-B	9	4	5	38	7	0	5	45	10%	90%	
Inglês	11P2-B	9	4	5	34	11	0	5	45	10%	90%	
T.I.C	11P2-B	4	4	1	36	11	4	1	51	2%	98%	
A.I.	11P2-B	6	2	1	8	14	3	1	25	4%	96%	
E. Física	11P2-B	16	5	1	12	36	16	1	64	2%	98%	
Matemática	11P2-B	3	3	2	24	9	4	2	37	5%	95%	
Psicologia	11P2-B	7	5	1	18	42	2	1	62	2%	98%	
Sociologia	11P2-B	5	5	4	21	33	5	4	59	6%	94%	
Saúde Infantil	11P2-B	8	3	3	16	20	0	3	36	8%	92%	
Expressões	11P2-B	9	4	2	10	34	4	2	48	4%	96%	
Técnica Pedagógica	11P2-B	11	4	3	10	17	20	3	47	6%	94%	
Intervenção Educativa	11P2-B	8	4	3	7	18	18	3	43	7%	93%	
Form. Contexto de Trabalho	11P2-B	2	0	0	0	0	0	0	0			
Prova de Aptidão Profissional	11P2-B	1	0	0	0	0	0	0	0			
Ação Educativa	Totais	98	47	31	234	252	76	31	562	5%	95%	
Português	11P3	9	4	13	39	24	0	13	63	17%	83%	
Inglês	11P3	9	4	12	37	25	2	12	64	16%	84%	
T.I.C	11P3	4	4	0	22	24	30	0	76	0%	100%	
A.I.	11P3	6	2	1	16	17	4	1	37	3%	97%	
E. Física	11P3	16	5	3	11	69	12	3	92	3%	97%	
Matemática	11P3	7	3	5	43	8	1	5	52	9%	91%	
Física	11P3	4	4	5	50	20	1	5	71	7%	93%	
História da Cultura e das Artes	11P3	10	6	4	65	43	2	4	110	4%	96%	
Sistemas de Informação	11P3	10	3	0	33	17	7	0	57	0%	100%	
Design, Comunicação e Audio	11P3	9	5	1	6	50	38	1	94	1%	99%	
Técnicas de Multimédia	11P3	10	6	1	37	36	40	1	113	1%	99%	
Proj. Prod. Multimédia	11P3	4	0	0	0	0	0					
Form. Contexto de Trabalho	11P3	2	0	0	0	0	0	0	0			
Prova de Aptidão Profissional	11P3	1	0	0	0	0	0					
Multimédia	Totais	101	46	45	359	333	137	45	829	5%	95%	
Português	11P4	9	4	0	42	28	0	0	70	0%	100%	
Inglês	11P4	9	4	0	40	16	12	0	68	0%	100%	
T.I.C	11P4	4	4	0	30	32	10	0	72	0%	100%	
A.I.	11P4	6	2	0	10	26	0	0	36	0%	100%	
E. Física	11P4	16	5	0	13	55	22	0	90	0%	100%	
Matemática	11P4	7	3	0	40	11	1	0	52	0%	100%	
Física e Química	11P4	10	8	0	106	28	1	0	135	0%	100%	
Biologia	11P4	5	5	1	77	11	1	1	89	1%	99%	
Técnic. de Hidroterapia	11P4	10	4	1	21	39	9	1	69	1%	99%	
T.T.A.A.T.	11P4	7	4	0	24	34	12	0	70	0%	100%	
Saúde e Termalismo	11P4	10	3	0	25	39	6	0	70	0%	100%	
Form. Contexto de Trabalho	11P4	2	0	0	0	0	0	0	0			
Prova de Aptidão Profissional	11P4	1	0	0	0	0	0					
Termalismo	Totais	96	46	2	428	319	74	2	821	0%	100%	
Total	Total	510	238	128	1848	1684	570	128	4102	3%	97%	

	Superiores a 90%
	Entre 85% e 90%
	Menores de 85%

2020/23 CP - 11º Ano		Escola Secundária de Caldas das Taipas Balanço da progressão modular (final do 10º Ano)								Escola Secundária de Caldas das Taipas Balanço da progressão modular (final do 1º Período)								Variação*		
Situação dos módulos terminados		Terminados	Atrasados	10 - 13	14 - 16	17 - 20	Atrasados	Concluídos	%Atraso	%Conclusão	Terminados	Atrasados	10 - 13	14 - 16	17 - 20	Atrasados	Concluídos		%Atraso	%Conclusão
Disciplinas/ Total módulos/Turmas																				
Português	9 11P1	3		46	32			78		100%	4	3	64	37		3	101	3%	97%	→
Português	9 11P2-A	3	1	31	7		1	38	3%	97%	4	4	37	11		4	48	8%	92%	↓
Português	9 11P2-B	3	2	30	7		2	37	5%	95%	4	5	38	7		5	45	10%	90%	→
Português	9 11P3	3	12	27	21		12	48	20%	80%	4	13	39	24		13	63	17%	83%	→
Português	9 11P4	3		34	20			54		100%	4		42	28			70		100%	→
Português	45 Totais	15	15	168	87		15	255	6%	94%	20	25	220	107		25	327	7%	93%	→
Inglês	9 11P1	3		54	15	9		78		100%	5	1	60	31	12	1	103	1%	99%	→
Inglês	9 11P2-A	3		22	17			39		100%	4	1	27	20	4	1	51	2%	98%	→
Inglês	9 11P2-B	3	3	25	11		3	36	8%	92%	4	5	34	11		5	45	10%	90%	→
Inglês	9 11P3	3	12	25	22	1	12	48	20%	80%	4	12	37	25	2	12	64	16%	84%	→
Inglês	9 11P4	3	2	33	10	9	2	52	4%	96%	4		40	16	12		68		100%	→
Inglês	45 Totais	15	17	159	75	19	17	253	6%	94%	21	19	198	103	30	19	331	5%	95%	→
A.I.	6 11P1	2		19	26	7		52		100%	2		19	26	7		52		100%	→
A.I.	6 11P2-A	2		14	10	2		26		100%	2		14	10	2		26		100%	→
A.I.	6 11P2-B	2	1	8	14		1	22	4%	96%	2	1	8	14	3	1	25	4%	96%	→
A.I.	6 11P3	2	2	17	17	4	2	38	5%	95%	2	1	16	17	4	1	37	3%	97%	→
A.I.	6 11P4	2		10	26			36		100%	2		10	26			36		100%	→
A.I.	30 Totais	10	3	68	93	13	3	174	2%	98%	10	2	67	93	16	2	176	1%	99%	→
T.I.C.	4 11P1	4		16	46	16		78		100%	4		18	61	25		104		100%	→
T.I.C.	4 11P2-A	4	1	40	11		1	51	2%	98%	4	1	40	11		1	51	2%	98%	→
T.I.C.	4 11P2-B	4	1	36	11	4	1	51	2%	98%	4	1	36	11	4	1	51	2%	98%	→
T.I.C.	4 11P3	4		25	25	30		80		100%	4		22	24	30		76		100%	→
T.I.C.	4 11P4	4		31	32	10		73		100%	4		30	32	10		72		100%	→
T.I.C.	15 Totais	20	2	148	125	60	2	333	1%	99%	20	2	146	139	69	2	354	1%	99%	→
E. Física	16 11P1	5	2	9	103	16	2	128	2%	98%	6	4	10	108	34	4	152	3%	97%	→
E. Física	16 11P2-A	5	8	4	48	5	8	57	12%	88%	5	8	4	48	5	8	57	12%	88%	→
E. Física	16 11P2-B	5	1	12	36	16	1	64	2%	98%	5	1	12	36	16	1	64	2%	98%	→
E. Física	16 11P3	5	3	15	70	12	3	97	3%	97%	5	3	11	69	12	3	92	3%	97%	→
E. Física	16 11P4	5		13	55	22		90		100%	5		13	55	22		90		100%	→
E. Física	80 Totais	25	14	53	312	71	14	436	3%	97%	26	16	50	316	89	16	455	3%	97%	→
Matemática	10 11P1	3	1	56	14	7	1	77	1%	99%	4	7	69	19	9	7	97	7%	93%	↓
Matemática	10 11P2-A	3	1	24	8		1	32	3%	97%	4		31	13			44		100%	→
Matemática	3 11P2-B	3	2	24	9	4	2	37	5%	95%	3	2	24	9	4	2	37	5%	95%	→
Matemática	7 11P3	2		34	6			40		100%	3	5	43	8	1	5	52	9%	91%	↓
Matemática	7 11P4	2		30	6			36		100%	3		40	11	1		52		100%	→
Matemática	37 Totais	13	4	168	43	11	4	222	2%	98%	17	14	207	60	15	14	282	5%	95%	→
Física e Química	9 11P1	4	1	71	31	1	1	103	1%	99%	6	4	106	40	6	4	152	3%	97%	→
Física e Química	10 11P4	6	7	82	19		7	101	6%	94%	8		106	28	1		135		100%	↑
Física e Química	19 Totais	10	8	153	50	1	8	204	4%	96%	14	4	212	68	7	4	287	1%	99%	→
Economia	8 11P2-A	3		4	18	11		33		100%	4	1	12	20	11	1	43	2%	98%	→
Economia	8 Totais	3		4	18	11		33		100%	4	1	12	20	11	1	43	2%	98%	→
Física	4 11P3	4	7	52	20	1	7	73	9%	91%	4	5	50	20	1	5	71	7%	93%	→
Física	4 Totais	4	7	52	20	1	7	73	9%	91%	4	5	50	20	1	5	71	7%	93%	→
Biologia	5 11P4	5	1	77	11	1	1	89	1%	99%	5	1	77	11	1	1	89	1%	99%	→
Biologia	5 Totais	5	1	77	11	1	1	89	1%	99%	5	1	77	11	1	1	89	1%	99%	→
História da Cultura e das Artes	10 11P3	5	10	54	36	1	10	91	10%	90%	6	4	65	43	2	4	110	4%	96%	↑
Hist. da Cult. e das Artes	10 Totais	5	10	54	36	1	10	91	10%	90%	6	4	65	43	2	4	110	4%	96%	↑
Psicologia	4 11P2-B	4		14	37	1		52		100%	5	1	18	42	2	1	62	2%	98%	→
Psicologia	4 Totais	4		14	37	1		52		100%	5	1	18	42	2	1	62	2%	98%	→

2020/23 CP - 11º Ano		Escola Secundária de Caldas das Taipas Balanço da progressão modular (final do 10º Ano)									Escola Secundária de Caldas das Taipas Balanço da progressão modular (final do 1º Período)									Variação*	
Situação dos módulos terminados		Terminados	Atrasados	10 - 13	14 - 16	17 - 20	Atrasados	Concluídos	%Atraso	%Conclusão	Terminados	Atrasados	10 - 13	14 - 16	17 - 20	Atrasados	Concluídos	%Atraso	%Conclusão		
Disciplinas/ Total módulos/Turmas																					
Sociologia	4	11P2-B	2	3	16	28	5	3	49	6%	94%	5	4	21	33	5	4	59	6%	94%	→
Sociologia	4	Totais	2	3	16	28	5	3	49	6%	94%	5	4	21	33	5	4	59	6%	94%	→
Eletricidade e Eletrónica	14	11P1	10	5	111	86	58	5	255	2%	98%	11	5	119	100	62	5	281	2%	98%	→
Tecnologias Aplicadas	6	11P1	3		24	34	20		78		100%	4	5	33	42	24	5	99	5%	95%	→
Sistemas Digitais	9	11P1	5	1	25	53	51	1	129	1%	99%	6	1	39	63	53	1	155	1%	99%	→
Automação e Computadores	16	11P1										3	3	36	32	7	3	75		96%	
Form. Contexto de Trabalho	2	11P1																			
Prova de Aptidão Profissional		11P1																			
Eletrónica, Aut e Comp	45	Totais	18	6	160	173	129	6	462	1%	99%	24	14	227	237	146	14	610	2%	98%	→
Comercializar e Vender	14	11P2-A	5	2	22	25	16	2	63	3%	97%	5	2	22	25	16	2	63	3%	97%	→
Organizar e Gerir a Empresa	12	11P2-A	2	3	37	25		3	62	5%	95%	6		42	31			73		100%	→
Comunicar no Ponto de Venda	8	11P2-A	4	4	19	26	3	4	48	8%	92%	4		23	26	3		52		100%	↑
Comunicar em Inglês	2	11P2-A	1		2	6	3		11		100%	1		2	6	3		11		100%	
Comunicar em Espanhol	3	11P2-A																			
Form. Contexto de Trabalho	2	11P2-A																			
Prova de Aptidão Profissional	1	11P2-A																			
Técnico Comercial	33	Totais	12	9	80	82	22	9	184	5%	95%	16	2	89	88	22	2	199	1%	99%	→
Saúde Infantil	8	11P2-B	3	3	16	20		3	36	8%	92%	3	3	16	20		3	36	8%	92%	→
Expressões	9	11P2-B	3	1	7	29	2	1	38	3%	97%	4	2	10	34	4	2	48	4%	96%	→
Técnica Pedagógica	11	11P2-B	3	2	10	11	16	2	37	5%	95%	4	3	10	17	20	3	47	6%	94%	→
Intervenção Educativa	8	11P2-B	3	2	9	18	10	2	37	5%	95%	4	3	7	18	18	3	43	7%	93%	→
Form. Contexto de Trabalho	2	11P2-B																			
Prova de Aptidão Profissional	1	11P2-B																			
Ação Educativa	38	Totais	12	8	42	78	28	8	148	5%	95%	15	11	43	89	42	11	174	6%	94%	→
Sistemas de Informação	10	11P3	3	6	15	13	6	6	34	15%	85%	3		33	17	7		57		100%	↑
Design, Comunicação e Audio	9	11P3	4	3	7	41	30	3	78	4%	96%	5	1	6	50	38	1	94	1%	99%	→
Técnicas de Multimédia	10	11P3	4		28	22	31		81		100%	6	1	37	36	40	1	113	1%	99%	→
Proj. Prod. Multimédia	4	11P3																			
Form. Contexto de Trabalho	2	11P3																			
Prova de Aptidão Profissional	1	11P3																			
Multimédia	36	Totais	11	9	50	76	67	9	193	4%	96%	14	2	76	103	85	2	264	1%	99%	→
Téc. Hidroterapia	10	11P4	3		21	26	7		54		100%	4	1	21	39	9	1	69	1%	99%	→
T.T.A.A.T.	7	11P4	3		22	23	9		54		100%	4		24	34	12		70		100%	→
Saúde e Termalismo	10	11P4	3		22	28	4		54		100%	4		25	39	6		70		100%	→
Form. Contexto de Trabalho	2	11P4																			
Prova de Aptidão Profissional	1	11P4																			
Termalismo	27	Totais	9		65	77	20		162		100%	12	1	70	112	27	1	209	0%	100%	→
TOTAL			193	116	1531	1421	461	116	3413	3%	97%	238	128	1848	1684	570	128	4102	3%	97%	→

* Variações superiores a 5% em relação aos resultados do final do 10.º ano.

Superiores a 90%
 Entre 85% e 90%
 Menores de 85%

NOTA: A divergência entre alguns dos resultados obtidos no final do 10.º ano e os correspondentes no final do primeiro período do 11º ano, em disciplinas terminais, resulta da eliminação dos alunos que anularam a matrícula ou solicitaram transferência de escola.

2. Aumentar a taxa global de sucesso escolar para níveis superiores à média nacional.
 - 2.1. Garantir *taxas globais de aprovação* no 10º ano superiores a 90%;
 - 2.1.1. Garantir *taxas globais de aprovação* no 10º ano superiores a 85% em todos os cursos.

Cf. cláusula 2ª, nº 2 do contrato de autonomia.

12.º ANO

2019/22 CP - 12º Ano	ESCT ESCOLA SECUNDÁRIA DE CALDAS DAS TAIPAS																			Variação*
	Balanco da progressão modular (final do 11.º Ano)											Balanco da progressão modular (final do 1º Período)								
Disciplinas/Turmas/Classificações	Term.	Atrasados	10 - 13	14 - 16	17 - 20	Atrasados	Concluídos	% Atraso	% Conclusão	Term.	Atrasados	10 - 13	14 - 16	17 - 20	Atrasados	Concluídos	% Atraso	% Conclusão		
Português	Totais	30	6	342	241	22	6	605	1%	99%	35	21	387	257	26	21	670	3%	97%	⇒
Inglês	Totais	30	12	191	328	76	12	595	2%	98%	35	5	231	362	91	5	684	1%	99%	⇒
A.I.	Totais	20	0	165	215	30	0	410	0%	100%	24	1	167	265	39	1	471	0%	100%	⇒
T.I.C	Totais	15	2	144	128	44	2	316	1%	99%	15	1	131	124	44	1	299	0%	100%	⇒
E. Física	Totais	50	12	327	441	275	12	1043	1%	99%	58	9	349	452	335	9	1136	1%	99%	⇒
Matemática	Totais	25	5	305	170	50	5	525	1%	99%	30	10	358	196	65	10	619	2%	98%	⇒
Física e Química	Totais	19	3	256	102	7	3	365	1%	99%	19	3	252	102	7	3	361	1%	99%	⇒
Economia	Totais	6	5	41	99	42	5	182	3%	97%	8	7	47	96	42	7	185	4%	96%	⇒
Física	Totais	4	5	71	17	2	5	90	5%	95%	4	5	68	17	2	5	87	5%	95%	⇒
Biologia	Totais	5	0	29	32	4	0	65	0%	100%	5	0	29	32	4	0	65	0%	100%	⇒
História da Cultura e das Artes	Totais	10	7	136	74	17	7	227	3,0%	97%	10	5	135	73	17	5	225	2%	98%	⇒
Psicologia	Totais	7	0	43	52	10	0	105	0%	100%	7	0	42	49	7	0	98	0	100%	⇒
Sociologia	Totais	5	0	30	65	10	0	105	0%	100%	7	0	28	60	10	0	98	0	100%	⇒
Eletrónica, Aut e Comp	Totais	38	7	432	462	101	7	995	1%	99%	42	0	458	484	120	0	1062	0%	100%	⇒
Comércio	Totais	27	4	270	280	210	4	760	1%	99%	33	11	239	270	190	11	699	2%	98%	⇒
Multimédia	Totais	22	17	208	163	129	17	500	3%	97%	25	12	212	198	153	12	563	8%	98%	⇒
Apoio à Infância	Totais	10	7	136	74	17	7	227	3%	97%	33	0	97	268	96	0	461	0	100%	⇒
Termalismo	Totais	21	0	45	85	143	0	273	0%	100%	24	3	49	98	162	3	309	3%	99%	⇒
TOTAL		361	85	3124	3161	1230	85	7515	1%	99%	414	93	3279	3403	1410	93	8092	1%	99%	⇒

* Variações superiores a 5% em relação aos resultados no final do ano letivo transato.

Superiores a 85%
 Entre 75% e 85%
 Menores de 75%

2. Aumentar a taxa global de sucesso escolar para níveis superiores à média nacional.
- 2.3. Garantir *taxas globais de aprovação* no 12º ano superiores a 75%;
- 2.3.2. Garantir *taxas globais de conclusão dos cursos qualificantes* superior a 85%.

2019/22		Escola Secundária de Caldas das Taipas									
CP - 12º Ano		Balço da progressão modular (final do 1º Período)									
Disciplinas/Turmas/Classificações		Term.	Atrasados	10 - 13	14 - 16	17 - 20	Atrasados	Concluídos	%Atraso	% Conclusão	
Português	9	12P1	7	10	101	69	1	10	171	6%	94%
Português	9	12P2	7	1	102	58	6	1	166	1%	99%
Português	9	12P3	7	9	90	47	15	9	152	6%	94%
Português	9	12P4-A	7	1	50	40	0	1	90	1%	99%
Português	9	12P4-B	7	0	44	43	4	0	91	0%	100%
Português		Totais	35	21	387	257	26	21	670	3%	97%
Inglês	9	12P1	7	0	47	121	13	0	181	0%	100%
Inglês	9	12P2	7	0	48	90	27	0	165	0%	100%
Inglês	9	12P3	7	5	94	37	25	5	156	3%	97%
Inglês	9	12P4-A	7	0	27	62	2	0	91	0%	100%
Inglês	9	12P4-B	7	0	15	52	24	0	91	0%	100%
Inglês		Totais	35	5	231	362	91	5	684	1%	99%
T.I.C.	3	12P1	3	0	33	33	12	0	78	0%	100%
T.I.C.	3	12P2	3	1	8	47	16	1	71	1%	99%
T.I.C.	3	12P3	3	0	38	23	8	0	69	0%	100%
T.I.C.	3	12P4-A	3	0	28	11	3	0	42	0%	100%
T.I.C.	3	12P4-B	3	0	24	10	5	0	39	0%	100%
T.I.C.		Totais	15	1	131	124	44	1	299	0%	100%
A.I.	6	12P1	4	0	42	57	5	0	104	0%	100%
A.I.	6	12P2	5	0	44	60	14	0	118	0%	100%
A.I.	6	12P3	5	1	63	40	11	1	114	1%	99%
A.I.	6	12P2-A	5	0	12	57	1	0	70	0%	100%
A.I.	6	12P4-B	5	0	6	51	8	0	65	0%	100%
A.I.		Totais	24	1	167	265	39	1	471	0%	100%
E. Física	16	12P1	11	5	100	114	64	5	278	2%	98%
E. Física	16	12P2	12	2	80	118	85	2	283	1%	99%
E. Física	16	12P3	11	0	76	88	89	0	253	0%	100%
E. Física	16	12P2-A	12	1	55	65	47	1	167	1%	99%
E. Física	16	12P4-B	12	1	38	67	50	1	155	1%	99%
E. Física		Totais	58	9	349	452	335	9	1136	1%	99%
Matemática	10	12P1	8	0	140	52	12	0	204	0%	100%
Matemática	10	12P2	8	2	91	66	31	2	188	1%	99%
Matemática	7	12P3	5	5	74	32	4	5	110	4%	96%
Matemática	3	12P4-A	3	0	18	20	4	0	42	0%	100%
Matemática	7	12P4-B	6	3	35	26	14	3	75	4%	96%
Matemática		Totais	30	10	358	196	65	10	619	2%	98%
Física e Química	9	12P1	9	3	181	49	1	3	231	1%	99%
Física e Química	10	12P4-B	10	0	71	53	6	0	130	0%	100%
Física e Química		Totais	19	3	252	102	7	3	361	1%	99%
Economia	8	12P2	8	7	47	96	42	7	185	4%	96%
Economia		Totais	8	7	47	96	42	7	185	4%	96%
Física	4	12P3	4	5	68	17	2	5	87	5%	95%
Física		Totais	4	5	68	17	2	5	87	5%	95%
Biologia	5	12P4-B	5	0	29	32	4	0	65	0%	100%
Biologia		Totais	5	0	29	32	4	0	65	0%	100%
Hist. da Cultura e das Artes	10	12P3	10	5	135	73	17	5	225	2%	98%
Hist. da Cult. e das Artes		Totais	10	5	135	73	17	5	225	2,2%	98%
Psicologia	7	12P4-A	7	0	42	49	7	0	98	0%	100%
Psicologia		Totais	7	0	42	49	7	0	98	0%	100%
Sociologia	7	12P4-A	7	0	28	60	10	0	98	0%	100%
Sociologia		Totais	7	0	28	60	10	0	98	0%	100%
Eletricidade e Eletrónica	14	12P1	14	0	141	145	52	0	338	0%	100%
Tecnologias Aplicadas	6	12P1	6	0	51	78	27	0	156	0%	100%
Sistemas Digitais	9	12P1	9	0	131	91	12	0	234	0%	100%
Automação e Computadores	16	12P1	12	0	134	160	14	0	308	0%	100%
Form. Contexto de Trabalho	2	12P1	1	0	1	10	15	0	26	0%	100%
Prova de Aptidão Profissional	1	12P1									
Eletrónica, Aut e Comp		Totais	42	0	458	484	120	0	1062	0%	100%
Comercializar e Vender	14	12P2	13	6	85	98	72	6	255	2%	98%
Organizar e Gerir a Empresa	12	12P2	10	2	94	67	52	2	213	1%	99%
Comunicar no Ponto de Venda	8	12P2	8	3	53	95	41	3	189	2%	98%
Comunicar em Espanhol	3	12P2	1	0	6	9	7	0	22	0%	100%
Form. Contexto de Trabalho	2	12P2	1	0	1	1	18	0	20	0%	100%
Prova de Aptidão Profissional	1	12P2									
Comércio		Totais	33	11	239	270	190	11	699	2%	98%
Sistemas de Informação	10	12P3	5	6	83	19	7	6	109	5%	95%
Design, Comunicação e Audio	9	12P3	9	0	42	89	76	0	207	0%	100%
Técnicas de Multimédia	10	12P3	9	6	84	73	44	6	201	3%	97%
Proj. Prod. Multimédia	4	12P3	1	0	0	16	7	0	23	0%	100%
Form. Contexto de Trabalho	2	12P3	1	0	3	1	19	0	23	0%	100%
Prova de Aptidão Profissional	1	12P3									
Multimédia		Totais	25	12	212	198	153	12	563	8%	98%
Saúde Infantil	9	12P4-A	7	0	22	57	19	0	98	0%	100%
Expressão Plástica	12	12P4-A	9	0	21	79	26	0	126	0%	100%
Expressão Corporal, Dramática	9	12P4-A	7	0	32	66	0	0	98	0%	100%
Técnica Pedag. e Intervenção	12	12P4-A	9	0	22	65	39	0	126	0%	100%
Form. Contexto de Trabalho	2	12P4-A	1	0	0	1	12	0	13	0%	100%
Prova de Aptidão Profissional	1	12P4-A									
Apoio à Infância		Totais	33	0	97	268	96	0	461	0%	100%
Téc. Hidroterapia	10	12P4-B	8	3	12	25	64	3	101	3%	97%
T.T.A.A.T.	7	12P4-B	7	0	19	34	38	0	91	0%	100%
Saúde e Termalismo	10	12P4-B	8	0	17	37	50	0	104	0%	100%
Form. Contexto de Trabalho	2	12P4-B	1	0	1	2	10	0	13	0%	100%
Prova de Aptidão Profissional	1	12P4-B									
Termalismo		Totais	24	3	49	98	162	3	309	3%	99%
			414	93	3279	3403	1410	93	8092	1%	99%

Superiores a 85% Entre 75% e 85% Menores de 75%

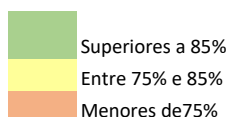
2019/22		Escola Secundária de Caldas das Taipas																		Variação*
		Balanço da progressão modular (final do 11.º ano)									Balanço da progressão modular (final do 1º Período)									
CP - 12º Ano		Situacão dos módulos terminados																		Variação*
		Terminados	Atrasados	10 - 13	14 - 16	17 - 20	Atrasados	Concluídos	%Atraso	%Conclusão	Terminados	Atrasados	10 - 13	14 - 16	17 - 20	Atrasados	Concluídos	%Atraso	%Conclusão	
Português	9 12P1	6		97	66			163		100%	7	10	101	69	1	10	171	6%	94%	↓
Português	9 12P2	6		87	53	6		146		100%	7	1	102	58	6	1	166	1%	99%	→
Português	9 12P3	6	6	80	42	12	6	134	4%	96%	7	9	90	47	15	9	152	6%	94%	→
Português	9 12P4-A	6		45	39			84		100%	7	1	50	40		1	90	1%	99%	→
Português	9 12P4-B	6		33	41	4		78		100%	7		44	43	4		91		100%	→
Português	Totais	30	6	342	241	22	6	605	1%	99%	35	21	387	257	26	21	670	3%	97%	→
Inglês	9 12P1	6		43	109	10		162		100%	7		47	121	13		181		100%	→
Inglês	9 12P2	6	3	34	83	24	3	141	2%	98%	7		48	90	27		165		100%	→
Inglês	9 12P3	6	9	83	28	19	9	130	6%	94%	7	5	94	37	25	5	156	3%	97%	→
Inglês	9 12P4-A	6		23	59	2		84		100%	7		27	62	2		91		100%	→
Inglês	9 12P4-B	6		8	49	21		78		100%	7		15	52	24		91		100%	→
Inglês	Totais	30	12	191	328	76	12	595	2%	98%	35	5	231	362	91	5	684	1%	99%	→
T.I.C	3 12P1	3	1	38	33	12	1	83	1%	99%	3		33	33	12		78		100%	→
T.I.C	3 12P2	3	1	11	50	16	1	77	1%	99%	3	1	8	47	16	1	71	1%	99%	→
T.I.C	3 12P3	3		41	23	8		72		100%	3		38	23	8		69		100%	→
T.I.C	3 12P4-A	3		30	12	3		45		100%	3		28	11	3		42		100%	→
T.I.C	3 12P4-B	3		24	10	5		39		100%	3		24	10	5		39		100%	→
T.I.C	Totais	15	2	144	128	44	2	316	1%	99%	15	1	131	124	44	1	299	0%	100%	→
A.I.	6 12P1	4		45	58	5		108		100%	4		42	57	5		104		100%	→
A.I.	6 12P2	4		40	43	14		97		100%	5		44	60	14		118		100%	→
A.I.	6 12P3	4		60	27	7		94		100%	5	1	63	40	11	1	114	1%	99%	→
A.I.	6 12P2-A	4		14	45			59		100%	5		12	57	1		70		100%	→
A.I.	6 12P4-B	4		6	42	4		52		100%	5		6	51	8		65		100%	→
A.I.	Totais	20		165	215	30		410		100%	24	1	167	265	39	1	471	0%	100%	→
E. Física	16 12P1	10	5	77	115	73	5	265	2%	98%	11	5	100	114	64	5	278	2%	98%	→
E. Física	16 12P2	10	7	79	97	62	7	238	3%	97%	12	2	80	118	85	2	283	1%	99%	→
E. Física	16 12P3	10		73	85	75		233		100%	11		76	88	89		253		100%	→
E. Física	16 12P2-A	10		59	72	33		164		100%	12	1	55	65	47	1	167	1%	99%	→
E. Física	16 12P4-B	10		39	72	32		143		100%	12	1	38	67	50	1	155	1%	99%	→
E. Física	Totais	50	12	327	441	275	12	1043	1%	99%	58	9	349	452	335	9	1136	1%	99%	→
Matemática	10 12P1	6	3	111	40	8	3	159	2%	98%	8		140	52	12		204		100%	→
Matemática	10 12P2	6		76	47	20		143		100%	8	2	91	66	31	2	188	1%	99%	→
Matemática	7 12P3	5	2	69	38	6	2	113	2%	98%	5	5	74	32	4	5	110	4%	96%	→
Matemática	3 12P4-A	3		20	21	4		45		100%	3		18	20	4		42		100%	→
Matemática	7 12P4-B	5		29	24	12		65		100%	6	3	35	26	14		75	4%	96%	→
Matemática	Totais	25	5	305	170	50	5	525	1%	99%	30	10	358	196	65	10	619	2%	98%	→
Física e Química	9 12P1	9	3	185	49	1	3	235	1%	99%	9	3	181	49	1	3	231	1%	99%	→
Física e Química	10 12P4-B	10		71	53	6		130		100%	10		71	53	6		130		100%	→
Física e Química	Totais	19	3	256	102	7	3	365	1%	99%	19	3	252	102	7	3	361	1%	99%	→
Economia	8 12P2	6	5	41	99	42	5	182	3%	97%	8	7	47	96	42	7	185	4%	96%	→
Economia	Totais	6	5	41	99	42	5	182	3%	97%	8	7	47	96	42	7	185	4%	96%	→
Física	4 12P3	4	5	71	17	2	5	90	5%	95%	4	5	68	17	2	5	87	5%	95%	→
Física	Totais	4	5	71	17	2	5	90	5%	95%	4	5	68	17	2	5	87	5%	95%	→
Biologia	5 12P4-B	5		29	32	4		65		100%	5		29	32	4		65		100%	→
Biologia	Totais	5		29	32	4		65		100%	5		29	32	4		65		100%	→
História da Cultura e das Artes	10 12P3	10	7	136	74	17	7	227	3%	97%	10	5	135	73	17	5	225	2%	98%	→
História da Cultura e das Artes	Totais	10	7	136	74	17	7	227	3%	97%	10	5	135	73	17	5	225	2%	98%	→

2019/22		Escola Secundária de Caldas das Taipas																		Variação*	
		Balço da progressão modular (final do 11.º ano)									Balço da progressão modular (final do 1º Período)										
CP - 12º Ano		Situatão dos módulos terminados																			
		Terminados	Atrasados	10 - 13	14 - 16	17 - 20	Atrasados	Concluídos	%Atraso	%Conclusão	Terminados	Atrasados	10 - 13	14 - 16	17 - 20	Atrasados	Concluídos	%Atraso	%Conclusão		
Psicologia	7	12P4-A	7		43	52	10		105	100%	7		42	49	7		98		100%	→	
Psicologia		Totais	7		43	52	10		105	100%	7		42	49	7		98		100%	→	
Sociologia	5	12P4-A	5		30	65	10		105	100%	7		28	60	10		98		100%	→	
Sociologia		Totais	5		30	65	10		105	100%	7		28	60	10		98		100%	→	
Eletricidade e Eletrónica	14	12P1	14	7	159	167	52	7	378	2%	98%	14	141	145	52		338		100%	→	
Tecnologias Aplicadas	6	12P1	6		49	71	14		134	100%	6		51	78	27		156		100%	→	
Sistemas Digitais	9	12P1	9		143	91	12		246	100%	9		131	91	12		234		100%	→	
Automação e Computadores	16	12P1	8		80	123	8		211	100%	12		134	160	14		308		100%	→	
Form. Contexto de Trabalho	2	12P1	1		1	10	15		26	100%	1		1	10	15		26		100%	→	
Prova de Aptidão Profissional	1	12P1																			
Eletrónica, Aut e Comp		Totais	38	7	432	462	101	7	995	1%	99%	42		458	484	120		1062		100%	→
Comercializar e Vender	14	12P2	10	4	99	105	80	4	284	1%	99%	13	6	85	98	72	6	255	2%	98%	→
Organizar e Gerir a Empresa	12	12P2	8		87	56	52		195	100%	10	2	94	67	52	2	213	1%	99%	→	
Comunicar no Ponto de Venda	8	12P2	8		83	118	57		258	100%	8	3	53	95	41	3	189	2%	98%	→	
Comunicar em Espanhol	3	12P2									1		6	9	7		22		100%	→	
Form. Contexto de Trabalho	2	12P2	1		1	1	21		23	100%	1		1	1	18		20		100%	→	
Prova de Aptidão Profissional	1	12P2																			
Comércio		Totais	27	4	270	280	210	4	760	1%	99%	33	11	239	270	190	11	699	2%	98%	→
Sistemas de Informação	10	12P3	5	12	79	19	7	12	105	10%	90%	5	6	83	19	7	6	109	5%	95%	↑
Design, Comunicação e Audio	9	12P3	8		42	79	67		188	100%	9		42	89	76		207		100%	→	
Técnicas de Multimédia	10	12P3	8	5	84	64	35	5	183	3%	97%	9	6	84	73	44	6	201	3%	97%	→
Proj. Prod. Multimédia	4	12P3									1		16	7			23		100%	→	
Form. Contexto de Trabalho	2	12P3	1		3	1	20		24	100%	1		3	1	19		23		100%	→	
Prova de Aptidão Profissional	1	12P3																			
Multimédia		Totais	22	17	208	163	129	17	500	3%	97%	25	12	212	198	153	12	563	2%	98%	→
Saúde Infantil	9	12P4-A	6		24	47	19		90	100%	7		22	57	19		98		100%	→	
Expressão Plástica	12	12P4-A	7		16	60	14		90	100%	9		21	79	26		126		100%	→	
Expressão Corporal, Dramática	9	12P4-A	6		33	57			90	100%	7		32	66			98		100%	→	
Técnica Pedagógica e Intervenção	12	12P4-A	7		16	41	13		70	100%	9		22	65	39		126		100%	→	
Form. Contexto de Trabalho	2	12P4-A	1			2	12		14	100%	1			1	12		13		100%	→	
Prova de Aptidão Profissional		12P4-A																			
Apoio à Infância		Totais	27		89	207	58		354	100%	33		97	268	96		461		100%	→	
Técnic. de Hidroterapia	10	12P4-B	6		9	21	48		78	100%	8	3	12	25	64	3	101	3%	97%	→	
T.T.A.A.T.	7	12P4-B	7		19	34	38		91	100%	7		19	34	38		91		100%	→	
Saúde e Termalismo	10	12P4-B	7		16	28	47		91	100%	8		17	37	50		104		100%	→	
Form. Contexto de Trabalho	2	12P4-B	1		1	2	10		13	100%	1		1	2	10		13		100%	→	
Prova de Aptidão Profissional	1	12P4-B																			
Termalismo		Totais	21		45	85	143		273	100%	24	3	49	98	162	3	309		100%	→	
TOTAL			361	85	3124	3161	1230	85	7515	5%	95%	414	93	3279	3403	1410	93	8092	1%	99%	→

* Variações superiores a 5% em relação ao período letivo transato.

NOTA: A divergência entre alguns dos resultados obtidos no final do 10.º ano e os correspondentes no final do primeiro período do 11º ano, resulta da supressão dos alunos que anularam a matrícula ou solicitaram transferência de escola.

2. Aumentar a taxa global de sucesso escolar para níveis superiores à média nacional.
- 2.3. Garantir *taxas globais de aprovação* no 12º ano superiores a 75%;
- 2.3.2. Garantir *taxas globais de conclusão dos cursos qualificantes* superior a 85%.



2019/2022 CP- 12º Ano		Escola Secundária de Caldas das Taipas										
		Resultados das avaliações do 1º Período (por turma/curso)										
Disciplinas / Turmas / Classificações	Nº mód.	Terminados	Atrasados	10 - 13	14 - 16	17 - 20	Atrasados	Concluídos	% Atraso	% Conclusão*		
Português	12P1	9	7	10	101	69	1	10	171	6%	94%	
Inglês	12P1	9	7	0	47	121	13	0	181	0%	100%	
T.I.C	12P1	3	3	0	33	33	12	0	78	0%	100%	
A.I.	12P1	6	4	0	42	57	5	0	104	0%	100%	
E. Física	12P1	16	11	5	100	114	64	5	278	2%	98%	
Matemática	12P1	10	8	0	140	52	12	0	204	0%	100%	
Física e Química	12P1	9	9	3	181	49	1	3	231	1%	99%	
Eletricidade e Eletrónica	12P1	14	14	0	141	145	52	0	338	0%	100%	
Tecnologias Aplicadas	12P1	6	6	0	51	78	27	0	156	0%	100%	
Sistemas Digitais	12P1	9	9	0	131	91	12	0	234	0%	100%	
Automação e Computadores	12P1	16	12	0	134	160	14	0	308	0%	100%	
Form. Contexto de Trabalho	12P1	2	1	0	1	10	15	0	26	0%	100%	
Prova de Aptidão Profissional	12P1	1	1	0	0	0	0	0	0			
Eletrónica, Aut e Comp	Totais	110	92	18	1102	979	228	18	2309	1%	99%	
Português	12P2	9	7	1	102	58	6	1	166	1%	99%	
Inglês	12P2	9	7	0	48	90	27	0	165	0%	100%	
T.I.C	12P2	3	3	1	8	47	16	1	71	1%	99%	
A.I.	12P2	6	5	0	44	60	14	0	118	0%	100%	
E. Física	12P2	16	12	2	80	118	85	2	283	1%	99%	
Matemática	12P2	10	8	2	91	66	31	2	188	1%	99%	
Economia	12P2	8	8	7	47	96	42	7	185	4%	96%	
Comercializar e Vender	12P2	14	13	6	85	98	72	6	255	2%	98%	
Organizar e Gerir a Empresa	12P2	12	10	2	94	67	52	2	213	1%	99%	
Comunicar no Ponto de Venda	12P2	8	8	3	53	95	41	3	189	2%	98%	
Comunicar em Espanhol	12P2	3	1	0	6	9	7	0	22	0%	100%	
Form. Contexto de Trabalho	12P2	2	1	0	1	1	18	0	20	0%	100%	
Prova de Aptidão Profissional	12P2	1	0	0	0	0	0	0	0			
Comércio	Totais	101	83	24	659	805	411	24	1875	1%	99%	
Português	12P3	9	7	9	90	47	15	9	152	6%	94%	
Inglês	12P3	9	7	5	94	37	25	5	156	3%	97%	
T.I.C	12P3	3	3	0	38	23	8	0	69	0%	100%	
A.I.	12P3	6	5	1	63	40	11	1	114	1%	99%	
E. Física	12P3	16	11	0	76	88	89	0	253	0%	100%	
Matemática	12P3	7	5	5	74	32	4	5	110	4%	96%	
Física	12P3	4	4	5	68	17	2	5	87	5%	95%	
Hist. da Cultura e das Artes	12P3	10	10	5	135	73	17	5	225	2%	98%	
Sistemas de Informação	12P3	10	5	6	83	19	7	6	109	5%	95%	
Design, Comunicação e Audio	12P3	9	9	0	42	89	76	0	207	0%	100%	
Técnicas de Multimédia	12P3	10	9	6	84	73	44	6	201	3%	97%	
Proj. Prod. Multimédia	12P3	4	1	0	0	16	7	0	23	0%	100%	
Form. Contexto de Trabalho	12P3	2	1	0	3	1	19	0	23	0%	100%	
Prova de Aptidão Profissional	12P3	1	0	0	0	0	0	0	0			
Multimédia	Totais	100	77	42	850	555	324	42	1729	2%	98%	
Português	12P4-A	9	7	1	50	40	0	1	90	1%	99%	
Inglês	12P4-A	9	7	0	27	62	2	0	91	0%	100%	
T.I.C	12P4-A	3	3	0	28	11	3	0	42	0%	100%	
A.I.	12P4-A	6	5	0	12	57	1	0	70	0%	100%	
E. Física	12P4-A	16	12	1	55	65	47	1	167	1%	99%	
Matemática	12P4-A	3	3	0	18	20	4	0	42	0%	100%	
Psicologia	12P4-A	7	7	0	42	49	7	0	98	0%	100%	
Sociologia	12P4-A	7	7	0	28	60	10	0	98	0%	100%	
Saúde Infantil	12P4-A	9	7	0	22	57	19	0	98	0%	100%	
Expressão Plástica	12P4-A	12	9	0	21	79	26	0	126	0%	100%	
Expressão Corporal, Dramática	12P4-A	9	7	0	32	66	0	0	98	0%	100%	
Técnica Pedag. e Intervenção	12P4-A	12	9	0	22	65	39	0	126	0%	100%	
Form. Contexto de Trabalho	12P4-A	2	1	0	0	1	12	0	13	0%	100%	
Prova de Aptidão Profissional	12P4-A	1	0	0	0	0	0	0	0			
Apoio à Infância	Totais	105	84	2	357	632	170	2	1159	0,2%	99,8%	
Português	12P4-B	9	7	0	44	43	4	0	91	0%	100%	
Inglês	12P4-B	9	7	0	15	52	24	0	91	0%	100%	
T.I.C	12P4-B	3	3	0	24	10	5	0	39	0%	100%	
A.I.	12P4-B	6	5	0	6	51	8	0	65	0%	100%	
E. Física	12P4-B	16	12	1	38	67	50	1	155	1%	99%	
Matemática	12P4-B	7	6	3	35	26	14	3	75	4%	96%	
Física e Química	12P4-B	10	10	0	71	53	6	0	130	0%	100%	
Biologia	12P4-B	5	5	0	29	32	4	0	65	0%	100%	
Téc. Hidroterapia	12P4-B	10	8	3	12	25	64	3	101	3%	97%	
T.T.A.A.T.	12P4-B	7	7	0	19	34	38	0	91	0%	100%	
Saúde e Termalismo	12P4-B	10	8	0	17	37	50	0	104	0%	100%	
Form. Contexto de Trabalho	12P4-B	2	1	0	1	2	10	0	13	0%	100%	
Prova de Aptidão Profissional	12P4-B	1	0	0	0	0	0	0	0			
Termalismo	Totais	95	79	7	311	432	277	7	1020	1%	99%	
Total	Total	511	415	93	3279	3403	1410	93	8092	1%	99%	

	Superiores a 90%
	Entre 85% e 90%
	Menores de 85%

2. Aumentar a taxa global de sucesso escolar para níveis superiores à média nacional.
- 2.3. Garantir *taxas globais de aprovação* no 12º ano superiores a 75%;
- 2.3.2. Garantir *taxas globais de conclusão dos cursos qualificantes* superior a 85%.



EQUIPA DE AVALIAÇÃO INTERNA

JANEIRO DE 2022