



avaliação dos cursos do ensino e formação profissional

a perceção dos alunos

2020-2021



representação gráfica
dos resultados

setembro de 2021



Índice

| | |
|---|-----|
| Enquadramento legal | 4 |
| Nota explicativa..... | 4 |
| Curso profissional de técnico de ação educativa..... | 5 |
| Curso profissional de técnico de apoio à infância..... | 21 |
| Curso profissional de técnico comercial | 38 |
| Curso profissional de técnico de comércio | 54 |
| Curso profissional de técnico de eletrónica, automação e computadores | 85 |
| Curso profissional de técnico de multimédia..... | 119 |
| Curso profissional de técnico de termalismo..... | 154 |



Enquadramento legal

Os resultados aqui apresentados refletem a opinião dos alunos relativamente a vários aspetos da organização e do funcionamento dos cursos do ensino e formação profissional durante o ano letivo de 2020-2021.

A informação resulta da aplicação do Questionário de Avaliação Final previsto na alínea h) do ponto 4, do artº 8º da Portaria 60-A/2015, de 2 de março.

Nota explicativa

Todas as questões do questionário são fechadas, de escala, à exceção da última em que se propõe ao aluno que apresente sugestões de melhoria. As respostas a esta última questão foram agrupadas em categorias.

O questionário foi aplicado em suporte digital, através do *Google Drive*, utilizando a aplicação *Google Forms*. Os alunos acederam ao questionário através do respetivo email institucional. A aplicação decorreu durante o mês de julho.

O questionário foi aplicado a todos os alunos matriculados em cada um dos cursos, agrupados por turma/ ano de escolaridade.

A taxa de respostas válidas/ submetidas foi de 81%, ou seja, responderam 234 dos 390 alunos que frequentaram a ESCT.

- Tal como no ano letivo transato, procedeu-se ao tratamento autónomo da informação por ano de escolaridade/ curso, permitindo detetar especificidades em cada um dos grupos/ turma. Esta separação dos resultados por ano/ curso permitirá aos alunos, por iniciativa dos respetivos diretores de turma, analisar os resultados obtidos e avaliar a importância e a qualidade da sua participação no processo de avaliação interna da ESCT, um exercício que, na nossa opinião, assume grande relevância pedagógica e formativa.

- Numa perspetiva de médio prazo e tendo como propósito implementar o processo de melhoria contínua, os dados foram estruturados e organizados de modo a permitir a comparação dos resultados de diferentes anos letivos. Com este propósito, foram definidos critérios de classificação desses resultados com base em níveis de concordância/ discordância dos respondentes.



A partir das observações, foi estabelecida, como referência, uma escala de classificação relativamente exigente, que prevê uma significativa margem de melhoria.

Na escala abaixo indicada, uma maioria simples de respostas positivas (concordância) não foi considerada suficiente. Assim, em cada item, o resultado satisfatório mínimo exige que as opiniões de **Concordância total (Ct)** e as opiniões de **Concordância parcial (Cp)** somem, pelo menos, 60% das respostas dos inquiridos. Por outro lado, os resultados do topo da escala só podem ser atingidos quando as opiniões de **Discordância parcial (Dp)** mais as opiniões de **Discordância total (Dt)** forem inferiores a 20%.

| Distribuição das opiniões | Resultado |
|---------------------------------------|---------------------|
| $Ct \geq 80\%$ | Excelente |
| $Ct \geq 70\%$ e $Ct + Cp \geq 80\%$ | Muito Bom |
| $Ct \geq 60\%$ e $Ct + Cp \geq 70\%$ | Bom |
| $Ct + Cp \geq 60\%$ | Satisfatório |
| $Ct + Cp \geq 50\%$ | Suficiente |
| $Ct + Cp \geq 40\%$ | Insuficiente |
| $Ct + Cp < 40\%$ | Fraco |

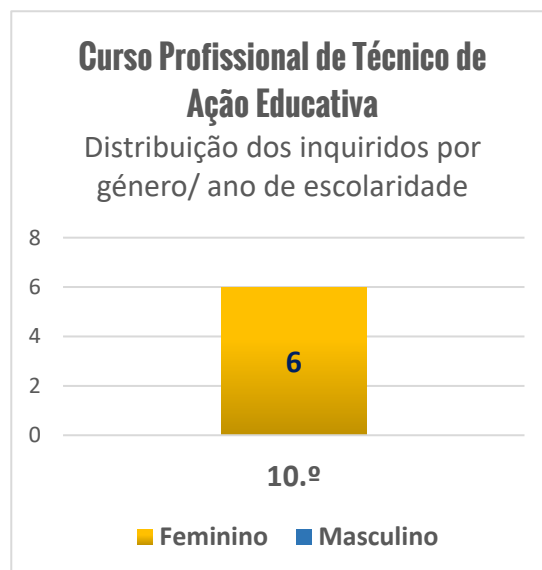
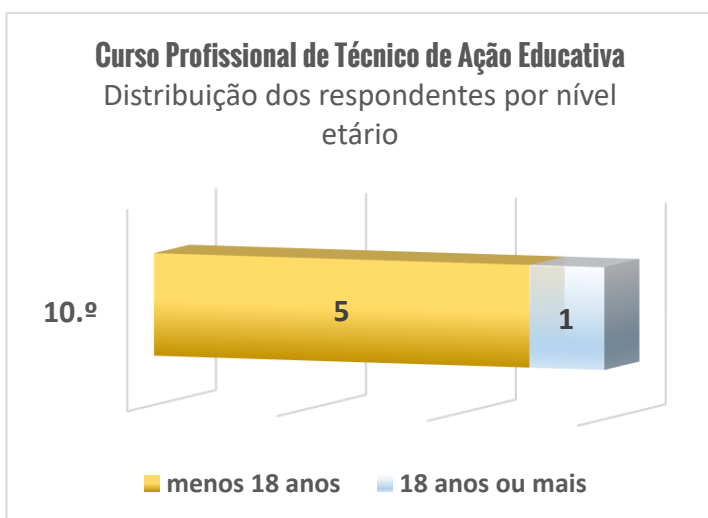
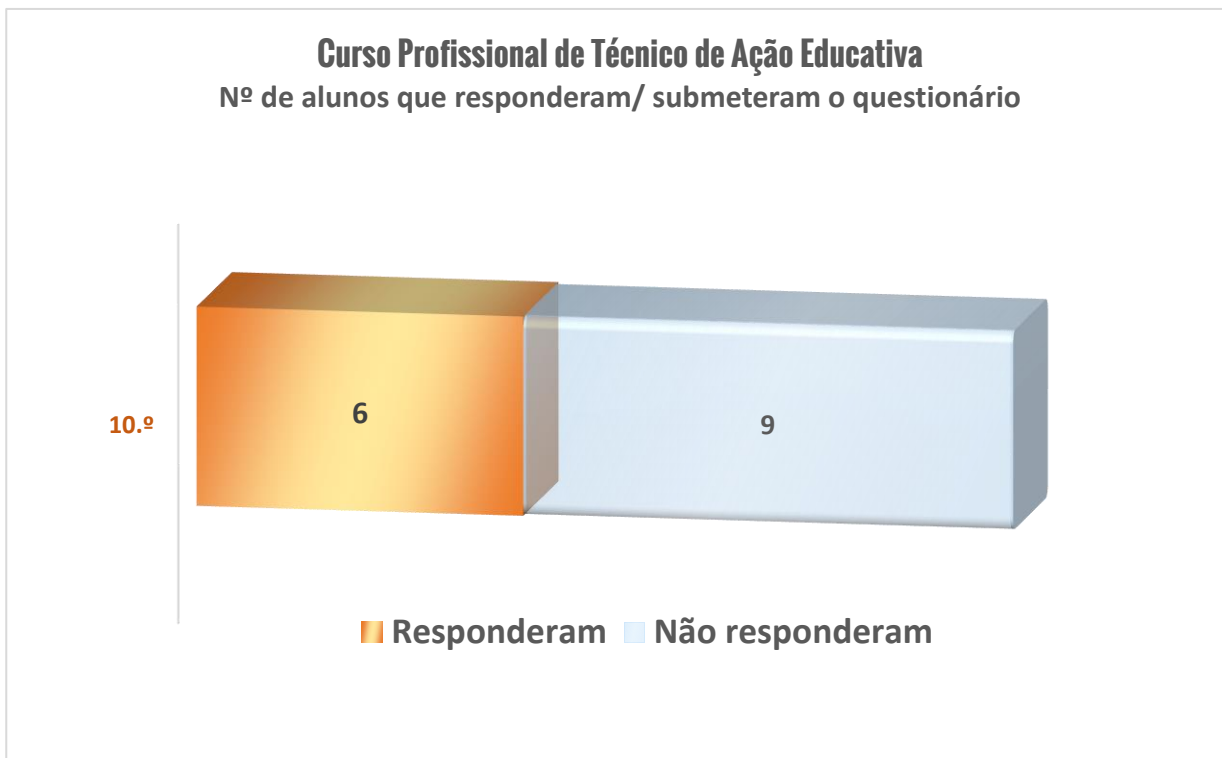


curso profissional de técnico de ação educativa





1. Dados relativos aos alunos





| Distribuição das opiniões | Resultado |
|---------------------------|---------------------|
| Ct≥80% | Excelente |
| Ct≥70% e Ct+Cp≥80% | Muito Bom |
| Ct≥60% e Ct+Cp≥70% | Bom |
| Ct+Cp≥60% | Satisfatório |
| Ct+Cp≥50% | Suficiente |
| Ct+Cp≥40% | Insuficiente |
| Ct+Cp<40% | Fraco |

10.º ano

| Item do questionário | Disciplinas | AVALIAÇÃO GLOBAL | | | | | | | | Total inquir. | NÍVEL |
|--|--------------------|------------------|-----|------------|-----|--------------|-----|----------|----|---------------|--------------|
| | | Concordância | | | | Discordância | | | | | |
| | | C. total | % | C. parcial | % | D. parcial | % | D. total | % | | |
| 2.1 Compreendi o contributo da disciplina para a minha formação profissional. | Português | 3 | 50% | 3 | 50% | 0 | 0% | 0 | 0% | 6 | Satisfatório |
| | Inglês | 3 | 50% | 2 | 33% | 1 | 17% | 0 | 0% | 6 | Satisfatório |
| | Área de Integração | 2 | 33% | 4 | 67% | 0 | 0% | 0 | 0% | 6 | Satisfatório |
| | TIC | 1 | 17% | 5 | 83% | 0 | 0% | 0 | 0% | 6 | Satisfatório |
| | Educação Física | 2 | 33% | 4 | 67% | 0 | 0% | 0 | 0% | 6 | Satisfatório |
| | Matemática | 3 | 50% | 3 | 50% | 0 | 0% | 0 | 0% | 6 | Satisfatório |
| | Psicologia | 3 | 50% | 3 | 50% | 0 | 0% | 0 | 0% | 6 | Satisfatório |
| | Sociologia | 3 | 50% | 3 | 50% | 0 | 0% | 0 | 0% | 6 | Satisfatório |
| | Saúde Infantil | 3 | 50% | 3 | 50% | 0 | 0% | 0 | 0% | 6 | Satisfatório |
| | Expressões | 2 | 33% | 4 | 67% | 0 | 0% | 0 | 0% | 6 | Satisfatório |
| Técnica Pedagógica | 2 | 33% | 4 | 67% | 0 | 0% | 0 | 0% | 6 | Satisfatório | |
| Intervenção Educativa | 2 | 33% | 4 | 67% | 0 | 0% | 0 | 0% | 6 | Satisfatório | |
| 2.2 A distribuição do tempo de cada módulo pelos diversos temas tratados foi adequada. | Português | 1 | 17% | 5 | 83% | 0 | 0% | 0 | 0% | 6 | Satisfatório |
| | Inglês | 1 | 17% | 5 | 83% | 0 | 0% | 0 | 0% | 6 | Satisfatório |
| | Área de Integração | 3 | 50% | 3 | 50% | 0 | 0% | 0 | 0% | 6 | Satisfatório |
| | TIC | 2 | 33% | 4 | 67% | 0 | 0% | 0 | 0% | 6 | Satisfatório |
| | Educação Física | 3 | 50% | 3 | 50% | 0 | 0% | 0 | 0% | 6 | Satisfatório |
| | Matemática | 3 | 50% | 3 | 50% | 0 | 0% | 0 | 0% | 6 | Satisfatório |
| | Psicologia | 3 | 50% | 3 | 50% | 0 | 0% | 0 | 0% | 6 | Satisfatório |
| | Sociologia | 3 | 50% | 3 | 50% | 0 | 0% | 0 | 0% | 6 | Satisfatório |
| | Saúde Infantil | 3 | 50% | 3 | 50% | 0 | 0% | 0 | 0% | 6 | Satisfatório |
| | Expressões | 3 | 50% | 3 | 50% | 0 | 0% | 0 | 0% | 6 | Satisfatório |
| Técnica Pedagógica | 3 | 50% | 3 | 50% | 0 | 0% | 0 | 0% | 6 | Satisfatório | |
| Intervenção Educativa | 3 | 50% | 3 | 50% | 0 | 0% | 0 | 0% | 6 | Satisfatório | |
| 2.3 As aulas da disciplina contemplaram componentes práticas em quantidade adequada. | Português | 3 | 50% | 3 | 50% | 0 | 0% | 0 | 0% | 6 | Satisfatório |
| | Inglês | 2 | 33% | 4 | 67% | 0 | 0% | 0 | 0% | 6 | Satisfatório |
| | Área de Integração | 2 | 33% | 4 | 67% | 0 | 0% | 0 | 0% | 6 | Satisfatório |
| | TIC | 2 | 33% | 4 | 67% | 0 | 0% | 0 | 0% | 6 | Satisfatório |
| | Educação Física | 3 | 50% | 3 | 50% | 0 | 0% | 0 | 0% | 6 | Satisfatório |
| | Matemática | 3 | 50% | 3 | 50% | 0 | 0% | 0 | 0% | 6 | Satisfatório |
| | Psicologia | 3 | 50% | 3 | 50% | 0 | 0% | 0 | 0% | 6 | Satisfatório |
| | Sociologia | 3 | 50% | 3 | 50% | 0 | 0% | 0 | 0% | 6 | Satisfatório |
| | Saúde Infantil | 3 | 50% | 3 | 50% | 0 | 0% | 0 | 0% | 6 | Satisfatório |
| | Expressões | 3 | 50% | 3 | 50% | 0 | 0% | 0 | 0% | 6 | Satisfatório |
| Técnica Pedagógica | 3 | 50% | 3 | 50% | 0 | 0% | 0 | 0% | 6 | Satisfatório | |
| Intervenção Educativa | 3 | 50% | 3 | 50% | 0 | 0% | 0 | 0% | 6 | Satisfatório | |
| 2.4 Os critérios de avaliação de cada módulo foram definidos no início do mesmo. | Português | 2 | 33% | 4 | 67% | 0 | 0% | 0 | 0% | 6 | Satisfatório |
| | Inglês | 2 | 33% | 4 | 67% | 0 | 0% | 0 | 0% | 6 | Satisfatório |
| | Área de Integração | 2 | 33% | 4 | 67% | 0 | 0% | 0 | 0% | 6 | Satisfatório |
| | TIC | 2 | 33% | 4 | 67% | 0 | 0% | 0 | 0% | 6 | Satisfatório |
| | Educação Física | 2 | 33% | 4 | 67% | 0 | 0% | 0 | 0% | 6 | Satisfatório |
| | Matemática | 2 | 33% | 4 | 67% | 0 | 0% | 0 | 0% | 6 | Satisfatório |
| | Psicologia | 2 | 33% | 4 | 67% | 0 | 0% | 0 | 0% | 6 | Satisfatório |
| | Sociologia | 2 | 33% | 4 | 67% | 0 | 0% | 0 | 0% | 6 | Satisfatório |
| | Saúde Infantil | 2 | 33% | 4 | 67% | 0 | 0% | 0 | 0% | 6 | Satisfatório |
| | Expressões | 2 | 33% | 4 | 67% | 0 | 0% | 0 | 0% | 6 | Satisfatório |
| Técnica Pedagógica | 2 | 33% | 4 | 67% | 0 | 0% | 0 | 0% | 6 | Satisfatório | |
| Intervenção Educativa | 2 | 33% | 4 | 67% | 0 | 0% | 0 | 0% | 6 | Satisfatório | |
| 2.5 Os métodos de avaliação ajustaram-se aos | Português | 3 | 50% | 3 | 50% | 0 | 0% | 0 | 0% | 6 | Satisfatório |
| | Inglês | 3 | 50% | 3 | 50% | 0 | 0% | 0 | 0% | 6 | Satisfatório |
| | Área de Integração | 3 | 50% | 3 | 50% | 0 | 0% | 0 | 0% | 6 | Satisfatório |
| | TIC | 1 | 17% | 4 | 67% | 1 | 17% | 0 | 0% | 6 | Satisfatório |



| Item do questionário | Disciplinas | AVALIAÇÃO GLOBAL | | | | | | | | | |
|--|-----------------------|------------------|-----|------------|-----|--------------|----|----------|----|---------------|--------------|
| | | Concordância | | | | Discordância | | | | Total inquir. | NÍVEL |
| | | C. total | % | C. parcial | % | D. parcial | % | D. total | % | | |
| métodos de trabalho nas aulas/estágio. | Educação Física | 2 | 33% | 4 | 67% | 0 | 0% | 0 | 0% | 6 | Satisfatório |
| | Matemática | 2 | 33% | 4 | 67% | 0 | 0% | 0 | 0% | 6 | Satisfatório |
| | Psicologia | 3 | 50% | 3 | 50% | 0 | 0% | 0 | 0% | 6 | Satisfatório |
| | Sociologia | 3 | 50% | 3 | 50% | 0 | 0% | 0 | 0% | 6 | Satisfatório |
| | Saúde Infantil | 3 | 50% | 3 | 50% | 0 | 0% | 0 | 0% | 6 | Satisfatório |
| | Expressões | 2 | 33% | 4 | 67% | 0 | 0% | 0 | 0% | 6 | Satisfatório |
| | Técnica Pedagógica | 3 | 50% | 3 | 50% | 0 | 0% | 0 | 0% | 6 | Satisfatório |
| | Intervenção Educativa | 3 | 50% | 3 | 50% | 0 | 0% | 0 | 0% | 6 | Satisfatório |
| 2.6 Na sequência de trabalhos de avaliação, recebi sugestões de melhoria para superar as falhas cometidas. | Português | 3 | 50% | 3 | 50% | 0 | 0% | 0 | 0% | 6 | Satisfatório |
| | Inglês | 2 | 33% | 4 | 67% | 0 | 0% | 0 | 0% | 6 | Satisfatório |
| | Área de Integração | 3 | 50% | 3 | 50% | 0 | 0% | 0 | 0% | 6 | Satisfatório |
| | TIC | 2 | 33% | 4 | 67% | 0 | 0% | 0 | 0% | 6 | Satisfatório |
| | Educação Física | 3 | 50% | 3 | 50% | 0 | 0% | 0 | 0% | 6 | Satisfatório |
| | Matemática | 2 | 33% | 4 | 67% | 0 | 0% | 0 | 0% | 6 | Satisfatório |
| | Psicologia | 3 | 50% | 3 | 50% | 0 | 0% | 0 | 0% | 6 | Satisfatório |
| | Sociologia | 3 | 50% | 3 | 50% | 0 | 0% | 0 | 0% | 6 | Satisfatório |
| | Saúde Infantil | 3 | 50% | 3 | 50% | 0 | 0% | 0 | 0% | 6 | Satisfatório |
| | Expressões | 3 | 50% | 3 | 50% | 0 | 0% | 0 | 0% | 6 | Satisfatório |
| 3.1 Os recursos didáticos utilizados durante as aulas foram adequados. | Técnica Pedagógica | 3 | 50% | 3 | 50% | 0 | 0% | 0 | 0% | 6 | Satisfatório |
| | Intervenção Educativa | 3 | 50% | 3 | 50% | 0 | 0% | 0 | 0% | 6 | Satisfatório |
| | Português | 2 | 33% | 4 | 67% | 0 | 0% | 0 | 0% | 6 | Satisfatório |
| | Inglês | 2 | 33% | 4 | 67% | 0 | 0% | 0 | 0% | 6 | Satisfatório |
| | Área de Integração | 2 | 33% | 4 | 67% | 0 | 0% | 0 | 0% | 6 | Satisfatório |
| | TIC | 2 | 33% | 4 | 67% | 0 | 0% | 0 | 0% | 6 | Satisfatório |
| | Educação Física | 2 | 33% | 4 | 67% | 0 | 0% | 0 | 0% | 6 | Satisfatório |
| | Matemática | 2 | 33% | 4 | 67% | 0 | 0% | 0 | 0% | 6 | Satisfatório |
| | Psicologia | 2 | 33% | 4 | 67% | 0 | 0% | 0 | 0% | 6 | Satisfatório |
| | Sociologia | 2 | 33% | 4 | 67% | 0 | 0% | 0 | 0% | 6 | Satisfatório |
| 3.2 Os espaços físicos onde decorreu a formação (salas de aula, oficinas, laboratórios) foram adequados. | Saúde Infantil | 2 | 33% | 4 | 67% | 0 | 0% | 0 | 0% | 6 | Satisfatório |
| | Expressões | 2 | 33% | 4 | 67% | 0 | 0% | 0 | 0% | 6 | Satisfatório |
| | Técnica Pedagógica | 2 | 33% | 4 | 67% | 0 | 0% | 0 | 0% | 6 | Satisfatório |
| | Intervenção Educativa | 2 | 33% | 4 | 67% | 0 | 0% | 0 | 0% | 6 | Satisfatório |
| | Português | 3 | 50% | 3 | 50% | 0 | 0% | 0 | 0% | 6 | Satisfatório |
| | Inglês | 3 | 50% | 3 | 50% | 0 | 0% | 0 | 0% | 6 | Satisfatório |
| | Área de Integração | 3 | 50% | 3 | 50% | 0 | 0% | 0 | 0% | 6 | Satisfatório |
| | TIC | 3 | 50% | 3 | 50% | 0 | 0% | 0 | 0% | 6 | Satisfatório |
| | Educação Física | 2 | 33% | 4 | 67% | 0 | 0% | 0 | 0% | 6 | Satisfatório |
| | Matemática | 3 | 50% | 3 | 50% | 0 | 0% | 0 | 0% | 6 | Satisfatório |
| 3.3 Além das aulas, foram realizadas outras atividades curriculares relevantes para a minha formação profissional. | Psicologia | 3 | 50% | 3 | 50% | 0 | 0% | 0 | 0% | 6 | Satisfatório |
| | Sociologia | 3 | 50% | 3 | 50% | 0 | 0% | 0 | 0% | 6 | Satisfatório |
| | Saúde Infantil | 3 | 50% | 3 | 50% | 0 | 0% | 0 | 0% | 6 | Satisfatório |
| | Expressões | 3 | 50% | 3 | 50% | 0 | 0% | 0 | 0% | 6 | Satisfatório |
| | Técnica Pedagógica | 3 | 50% | 3 | 50% | 0 | 0% | 0 | 0% | 6 | Satisfatório |
| | Intervenção Educativa | 3 | 50% | 3 | 50% | 0 | 0% | 0 | 0% | 6 | Satisfatório |
| | Português | 1 | 17% | 5 | 83% | 0 | 0% | 0 | 0% | 6 | Satisfatório |
| | Inglês | 1 | 17% | 5 | 83% | 0 | 0% | 0 | 0% | 6 | Satisfatório |
| | Área de Integração | 1 | 17% | 5 | 83% | 0 | 0% | 0 | 0% | 6 | Satisfatório |
| | TIC | 1 | 17% | 5 | 83% | 0 | 0% | 0 | 0% | 6 | Satisfatório |
| 4.1 O professor foi pontual ao longo do ano. | Educação Física | 1 | 17% | 5 | 83% | 0 | 0% | 0 | 0% | 6 | Satisfatório |
| | Matemática | 2 | 33% | 4 | 67% | 0 | 0% | 0 | 0% | 6 | Satisfatório |
| | Psicologia | 2 | 33% | 4 | 67% | 0 | 0% | 0 | 0% | 6 | Satisfatório |
| | Sociologia | 1 | 17% | 5 | 83% | 0 | 0% | 0 | 0% | 6 | Satisfatório |
| | Saúde Infantil | 1 | 17% | 5 | 83% | 0 | 0% | 0 | 0% | 6 | Satisfatório |
| | Expressões | 2 | 33% | 4 | 67% | 0 | 0% | 0 | 0% | 6 | Satisfatório |
| | Técnica Pedagógica | 2 | 33% | 4 | 67% | 0 | 0% | 0 | 0% | 6 | Satisfatório |
| | Intervenção Educativa | 2 | 33% | 4 | 67% | 0 | 0% | 0 | 0% | 6 | Satisfatório |
| | Português | 2 | 33% | 4 | 67% | 0 | 0% | 0 | 0% | 6 | Satisfatório |
| | Inglês | 2 | 33% | 4 | 67% | 0 | 0% | 0 | 0% | 6 | Satisfatório |
| Português | 4 | 67% | 2 | 33% | 0 | 0% | 0 | 0% | 6 | Bom | |



| Item do questionário | Disciplinas | AVALIAÇÃO GLOBAL | | | | | | | | | |
|--|--------------------|------------------|-----|------------|-----|--------------|-----|----------|----|---------------|--------------|
| | | Concordância | | | | Discordância | | | | Total inquir. | NÍVEL |
| | | C. total | % | C. parcial | % | D. parcial | % | D. total | % | | |
| 4.2 O professor estabeleceu, no início do ano, as regras de comportamento e de trabalho na sala de aula. | Inglês | 4 | 67% | 2 | 33% | 0 | 0% | 0 | 0% | 6 | Bom |
| | Área de Integração | 4 | 67% | 2 | 33% | 0 | 0% | 0 | 0% | 6 | |
| | TIC | 4 | 67% | 2 | 33% | 0 | 0% | 0 | 0% | 6 | |
| | Educação Física | 4 | 67% | 2 | 33% | 0 | 0% | 0 | 0% | 6 | |
| | Matemática | 4 | 67% | 2 | 33% | 0 | 0% | 0 | 0% | 6 | |
| | Psicologia | 4 | 67% | 2 | 33% | 0 | 0% | 0 | 0% | 6 | |
| | Sociologia | 4 | 67% | 2 | 33% | 0 | 0% | 0 | 0% | 6 | |
| | Saúde Infantil | 4 | 67% | 2 | 33% | 0 | 0% | 0 | 0% | 6 | |
| | Expressões | 4 | 67% | 2 | 33% | 0 | 0% | 0 | 0% | 6 | |
| | Técnica Pedagógica | 4 | 67% | 2 | 33% | 0 | 0% | 0 | 0% | 6 | |
| Intervenção Educativa | 4 | 67% | 2 | 33% | 0 | 0% | 0 | 0% | 6 | | |
| 4.3 O professor utilizou processos de ensino que facilitaram a aprendizagem. | Português | 2 | 33% | 4 | 67% | 0 | 0% | 0 | 0% | 6 | Satisfatório |
| | Inglês | 2 | 33% | 4 | 67% | 0 | 0% | 0 | 0% | 6 | |
| | Área de Integração | 2 | 33% | 4 | 67% | 0 | 0% | 0 | 0% | 6 | |
| | TIC | 1 | 17% | 5 | 83% | 0 | 0% | 0 | 0% | 6 | |
| | Educação Física | 2 | 33% | 4 | 67% | 0 | 0% | 0 | 0% | 6 | |
| | Psicologia | 3 | 50% | 3 | 50% | 0 | 0% | 0 | 0% | 6 | |
| | Sociologia | 2 | 33% | 4 | 67% | 0 | 0% | 0 | 0% | 6 | |
| | Saúde Infantil | 2 | 33% | 4 | 67% | 0 | 0% | 0 | 0% | 6 | |
| | Expressões | 2 | 33% | 4 | 67% | 0 | 0% | 0 | 0% | 6 | |
| | Técnica Pedagógica | 2 | 33% | 4 | 67% | 0 | 0% | 0 | 0% | 6 | |
| Intervenção Educativa | 2 | 33% | 4 | 67% | 0 | 0% | 0 | 0% | 6 | | |
| 4.4 O professor utilizou exemplos práticos do dia a dia para desenvolver os conteúdos da disciplina. | Português | 3 | 50% | 3 | 50% | 0 | 0% | 0 | 0% | 6 | Satisfatório |
| | Inglês | 3 | 50% | 3 | 50% | 0 | 0% | 0 | 0% | 6 | |
| | Área de Integração | 3 | 50% | 3 | 50% | 0 | 0% | 0 | 0% | 6 | |
| | TIC | 3 | 50% | 3 | 50% | 0 | 0% | 0 | 0% | 6 | |
| | Educação Física | 3 | 50% | 3 | 50% | 0 | 0% | 0 | 0% | 6 | |
| | Psicologia | 3 | 50% | 3 | 50% | 0 | 0% | 0 | 0% | 6 | |
| | Sociologia | 3 | 50% | 3 | 50% | 0 | 0% | 0 | 0% | 6 | |
| | Saúde Infantil | 3 | 50% | 3 | 50% | 0 | 0% | 0 | 0% | 6 | |
| | Expressões | 3 | 50% | 3 | 50% | 0 | 0% | 0 | 0% | 6 | |
| | Técnica Pedagógica | 3 | 50% | 3 | 50% | 0 | 0% | 0 | 0% | 6 | |
| Intervenção Educativa | 3 | 50% | 3 | 50% | 0 | 0% | 0 | 0% | 6 | | |
| 4.5 O professor motivou os alunos para a aprendizagem. | Português | 2 | 33% | 4 | 67% | 0 | 0% | 0 | 0% | 6 | Satisfatório |
| | Inglês | 2 | 33% | 4 | 67% | 0 | 0% | 0 | 0% | 6 | |
| | Área de Integração | 1 | 17% | 5 | 83% | 0 | 0% | 0 | 0% | 6 | |
| | TIC | 1 | 17% | 5 | 83% | 0 | 0% | 0 | 0% | 6 | |
| | Educação Física | 1 | 17% | 5 | 83% | 0 | 0% | 0 | 0% | 6 | |
| | Psicologia | 2 | 33% | 4 | 67% | 0 | 0% | 0 | 0% | 6 | |
| | Sociologia | 1 | 17% | 5 | 83% | 0 | 0% | 0 | 0% | 6 | |
| | Saúde Infantil | 1 | 17% | 5 | 83% | 0 | 0% | 0 | 0% | 6 | |
| | Expressões | 1 | 17% | 5 | 83% | 0 | 0% | 0 | 0% | 6 | |
| | Técnica Pedagógica | 2 | 33% | 4 | 67% | 0 | 0% | 0 | 0% | 6 | |
| Intervenção Educativa | 1 | 25% | 3 | 75% | 0 | 0% | 0 | 0% | 4 | | |
| 4.6 O professor geriu adequadamente as situações de indisciplina da turma. | Português | 2 | 33% | 4 | 67% | 0 | 0% | 0 | 0% | 6 | Satisfatório |
| | Inglês | 2 | 33% | 4 | 67% | 0 | 0% | 0 | 0% | 6 | |
| | Área de Integração | 2 | 33% | 4 | 67% | 0 | 0% | 0 | 0% | 6 | |
| | TIC | 1 | 17% | 5 | 83% | 0 | 0% | 0 | 0% | 6 | |
| | Educação Física | 1 | 17% | 5 | 83% | 0 | 0% | 0 | 0% | 6 | |
| | Psicologia | 2 | 33% | 4 | 67% | 0 | 0% | 0 | 0% | 6 | |
| | Sociologia | 2 | 33% | 4 | 67% | 0 | 0% | 0 | 0% | 6 | |
| | Saúde Infantil | 2 | 33% | 4 | 67% | 0 | 0% | 0 | 0% | 6 | |
| | Expressões | 1 | 17% | 5 | 83% | 0 | 0% | 0 | 0% | 6 | |
| | Técnica Pedagógica | 2 | 33% | 4 | 67% | 0 | 0% | 0 | 0% | 6 | |
| Intervenção Educativa | 1 | 20% | 4 | 80% | 0 | 0% | 0 | 0% | 5 | | |
| 5.1 Fui pontual no cumprimento dos horários da disciplina. | Português | 2 | 33% | 3 | 50% | 1 | 17% | 0 | 0% | 6 | Satisfatório |
| | Inglês | 2 | 33% | 3 | 50% | 1 | 17% | 0 | 0% | 6 | |
| | Área de Integração | 2 | 33% | 3 | 50% | 1 | 17% | 0 | 0% | 6 | |
| | TIC | 2 | 33% | 3 | 50% | 1 | 17% | 0 | 0% | 6 | |
| | Educação Física | 3 | 50% | 2 | 33% | 1 | 17% | 0 | 0% | 6 | |
| | Psicologia | 3 | 50% | 2 | 33% | 1 | 17% | 0 | 0% | 6 | |
| | Sociologia | 3 | 50% | 2 | 33% | 1 | 17% | 0 | 0% | 6 | |
| | Saúde Infantil | 2 | 33% | 3 | 50% | 1 | 17% | 0 | 0% | 6 | |
| | Expressões | 3 | 50% | 2 | 33% | 1 | 17% | 0 | 0% | 6 | |
| | Técnica Pedagógica | 2 | 33% | 3 | 50% | 1 | 17% | 0 | 0% | 6 | |
| Intervenção Educativa | 2 | 33% | 3 | 50% | 1 | 17% | 0 | 0% | 6 | | |
| 5.2 Participei adequadamente | Português | 1 | 17% | 5 | 83% | 0 | 0% | 0 | 0% | 6 | Satisfatório |
| | Inglês | 1 | 17% | 4 | 67% | 1 | 17% | 0 | 0% | 6 | |
| | Área de Integração | 1 | 17% | 5 | 83% | 0 | 0% | 0 | 0% | 6 | |

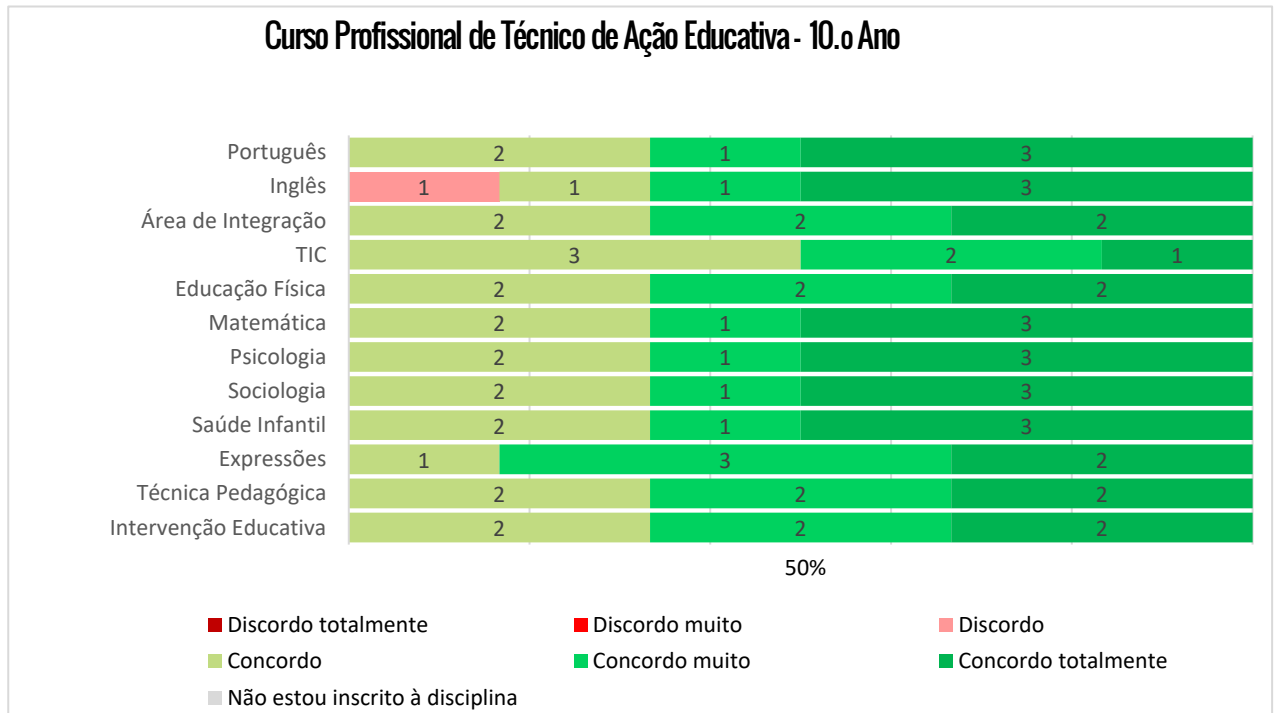


| Item do questionário | Disciplinas | AVALIAÇÃO GLOBAL | | | | | | | | | |
|---|-----------------------|------------------|-----|------------|-----|--------------|-----|----------|----|---------------|--------------|
| | | Concordância | | | | Discordância | | | | Total inquir. | NÍVEL |
| | | C. total | % | C. parcial | % | D. parcial | % | D. total | % | | |
| nas aulas, fazendo perguntas e dando respostas. | TIC | 1 | 17% | 5 | 83% | 0 | 0% | 0 | 0% | 6 | Satisfatório |
| | Educação Física | 1 | 17% | 5 | 83% | 0 | 0% | 0 | 0% | 6 | Satisfatório |
| | Psicologia | 2 | 33% | 4 | 67% | 0 | 0% | 0 | 0% | 6 | Satisfatório |
| | Sociologia | 2 | 33% | 4 | 67% | 0 | 0% | 0 | 0% | 6 | Satisfatório |
| | Saúde Infantil | 2 | 33% | 4 | 67% | 0 | 0% | 0 | 0% | 6 | Satisfatório |
| | Expressões | 2 | 33% | 4 | 67% | 0 | 0% | 0 | 0% | 6 | Satisfatório |
| | Técnica Pedagógica | 2 | 33% | 4 | 67% | 0 | 0% | 0 | 0% | 6 | Satisfatório |
| | Intervenção Educativa | 2 | 40% | 3 | 60% | 0 | 0% | 0 | 0% | 5 | Satisfatório |
| 5.3 Realizei todas as atividades propostas para a disciplina. | Português | 1 | 17% | 4 | 67% | 1 | 17% | 0 | 0% | 6 | Satisfatório |
| | Inglês | 1 | 17% | 4 | 67% | 1 | 17% | 0 | 0% | 6 | Satisfatório |
| | Área de Integração | 2 | 33% | 3 | 50% | 1 | 17% | 0 | 0% | 6 | Satisfatório |
| | TIC | 2 | 33% | 3 | 50% | 1 | 17% | 0 | 0% | 6 | Satisfatório |
| | Educação Física | 2 | 33% | 4 | 67% | 0 | 0% | 0 | 0% | 6 | Satisfatório |
| | Psicologia | 2 | 33% | 4 | 67% | 0 | 0% | 0 | 0% | 6 | Satisfatório |
| | Sociologia | 2 | 33% | 3 | 50% | 1 | 17% | 0 | 0% | 6 | Satisfatório |
| | Saúde Infantil | 2 | 33% | 3 | 50% | 1 | 17% | 0 | 0% | 6 | Satisfatório |
| | Expressões | 2 | 33% | 4 | 67% | 0 | 0% | 0 | 0% | 6 | Satisfatório |
| | Técnica Pedagógica | 2 | 33% | 3 | 50% | 1 | 17% | 0 | 0% | 6 | Satisfatório |
| Intervenção Educativa | 2 | 33% | 3 | 50% | 1 | 17% | 0 | 0% | 6 | Satisfatório | |
| 5.4 Cumprir as regras definidas na lei, no Regulamento Interno da Escola e pelo professor | Português | 3 | 50% | 3 | 50% | 0 | 0% | 0 | 0% | 6 | Satisfatório |
| | Inglês | 3 | 50% | 3 | 50% | 0 | 0% | 0 | 0% | 6 | Satisfatório |
| | Área de Integração | 3 | 50% | 3 | 50% | 0 | 0% | 0 | 0% | 6 | Satisfatório |
| | TIC | 3 | 50% | 3 | 50% | 0 | 0% | 0 | 0% | 6 | Satisfatório |
| | Educação Física | 3 | 50% | 3 | 50% | 0 | 0% | 0 | 0% | 6 | Satisfatório |
| | Psicologia | 3 | 50% | 3 | 50% | 0 | 0% | 0 | 0% | 6 | Satisfatório |
| | Sociologia | 3 | 50% | 3 | 50% | 0 | 0% | 0 | 0% | 6 | Satisfatório |
| | Saúde Infantil | 3 | 50% | 3 | 50% | 0 | 0% | 0 | 0% | 6 | Satisfatório |
| | Expressões | 3 | 50% | 3 | 50% | 0 | 0% | 0 | 0% | 6 | Satisfatório |
| | Técnica Pedagógica | 3 | 50% | 3 | 50% | 0 | 0% | 0 | 0% | 6 | Satisfatório |
| Intervenção Educativa | 3 | 50% | 3 | 50% | 0 | 0% | 0 | 0% | 6 | Satisfatório | |
| 5.5 Considero que desenvolvi todos os esforços para obter o melhor desempenho possível na disciplina. | Português | 3 | 50% | 3 | 50% | 0 | 0% | 0 | 0% | 6 | Satisfatório |
| | Inglês | 3 | 50% | 3 | 50% | 0 | 0% | 0 | 0% | 6 | Satisfatório |
| | Área de Integração | 3 | 50% | 3 | 50% | 0 | 0% | 0 | 0% | 6 | Satisfatório |
| | TIC | 3 | 50% | 3 | 50% | 0 | 0% | 0 | 0% | 6 | Satisfatório |
| | Educação Física | 3 | 50% | 3 | 50% | 0 | 0% | 0 | 0% | 6 | Satisfatório |
| | Psicologia | 3 | 50% | 3 | 50% | 0 | 0% | 0 | 0% | 6 | Satisfatório |
| | Sociologia | 3 | 50% | 3 | 50% | 0 | 0% | 0 | 0% | 6 | Satisfatório |
| | Saúde Infantil | 3 | 50% | 3 | 50% | 0 | 0% | 0 | 0% | 6 | Satisfatório |
| | Expressões | 3 | 50% | 3 | 50% | 0 | 0% | 0 | 0% | 6 | Satisfatório |
| | Técnica Pedagógica | 3 | 50% | 3 | 50% | 0 | 0% | 0 | 0% | 6 | Satisfatório |
| Intervenção Educativa | 3 | 50% | 3 | 50% | 0 | 0% | 0 | 0% | 6 | Satisfatório | |

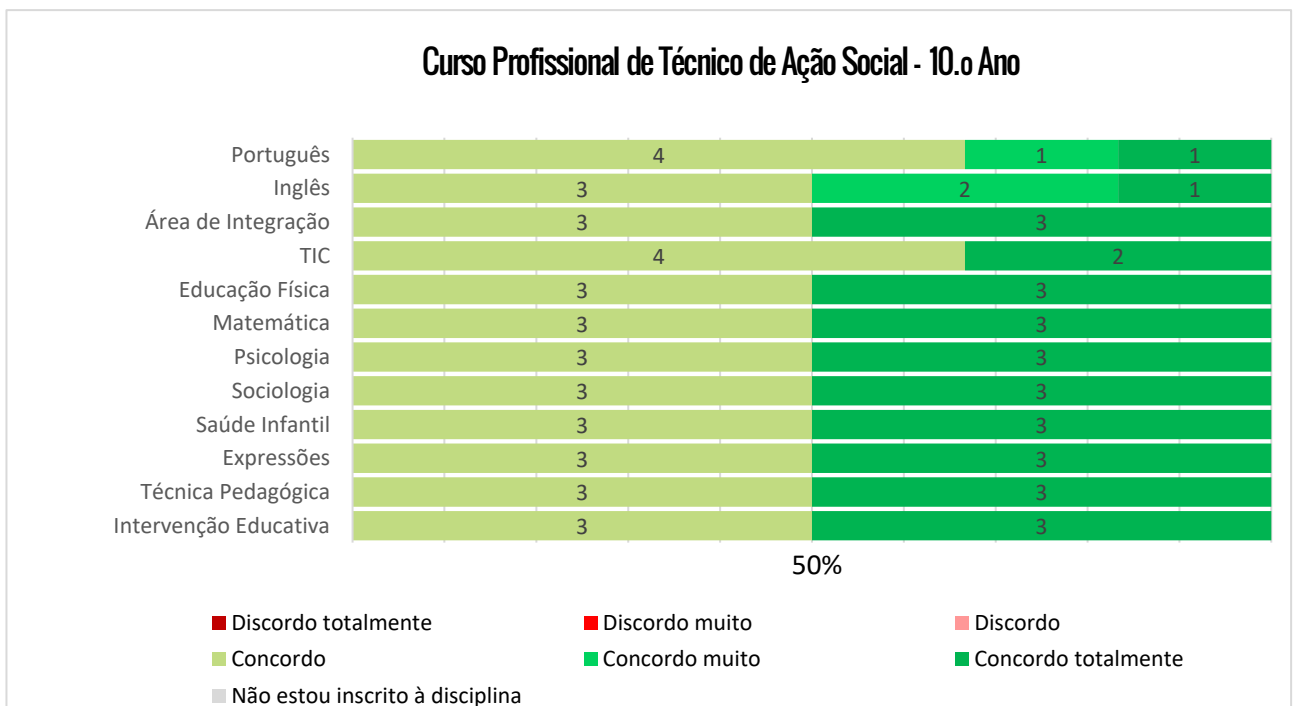


2. ORGANIZAÇÃO DA DISCIPLINA

2.1 compreendi o contributo da disciplina para a minha formação profissional

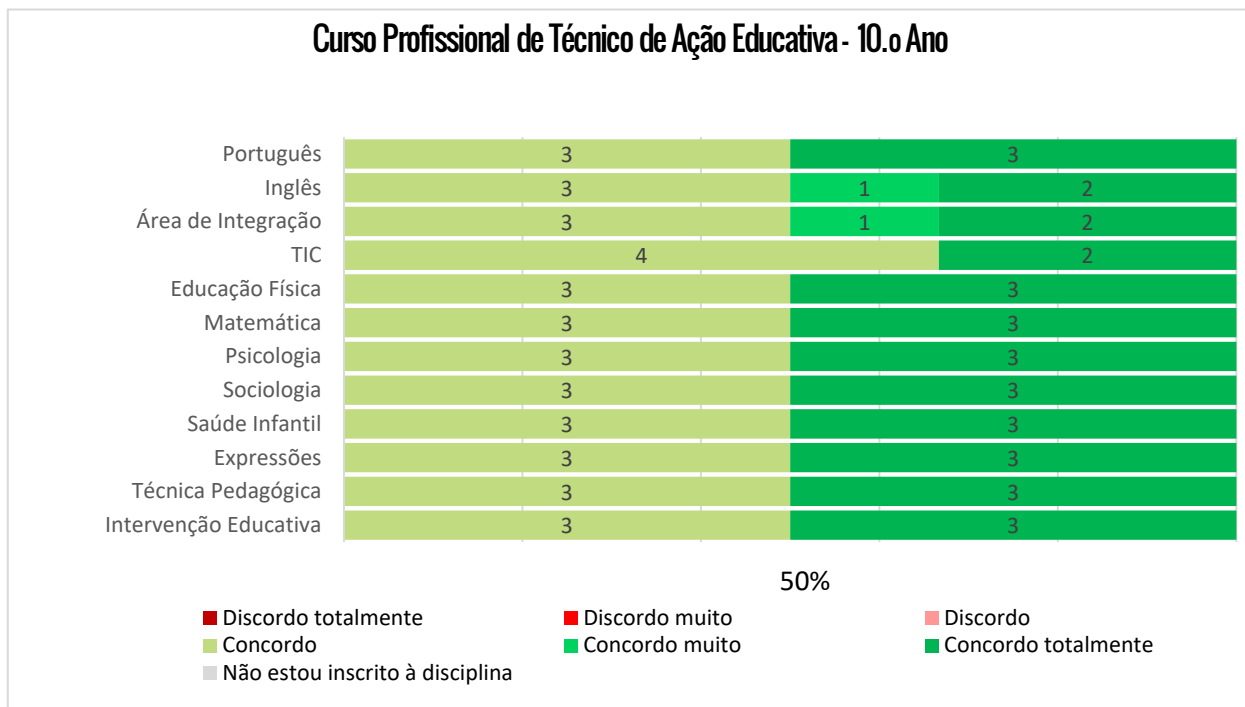


2.2 A distribuição do tempo de cada módulo pelos diversos temas tratados foi adequada.

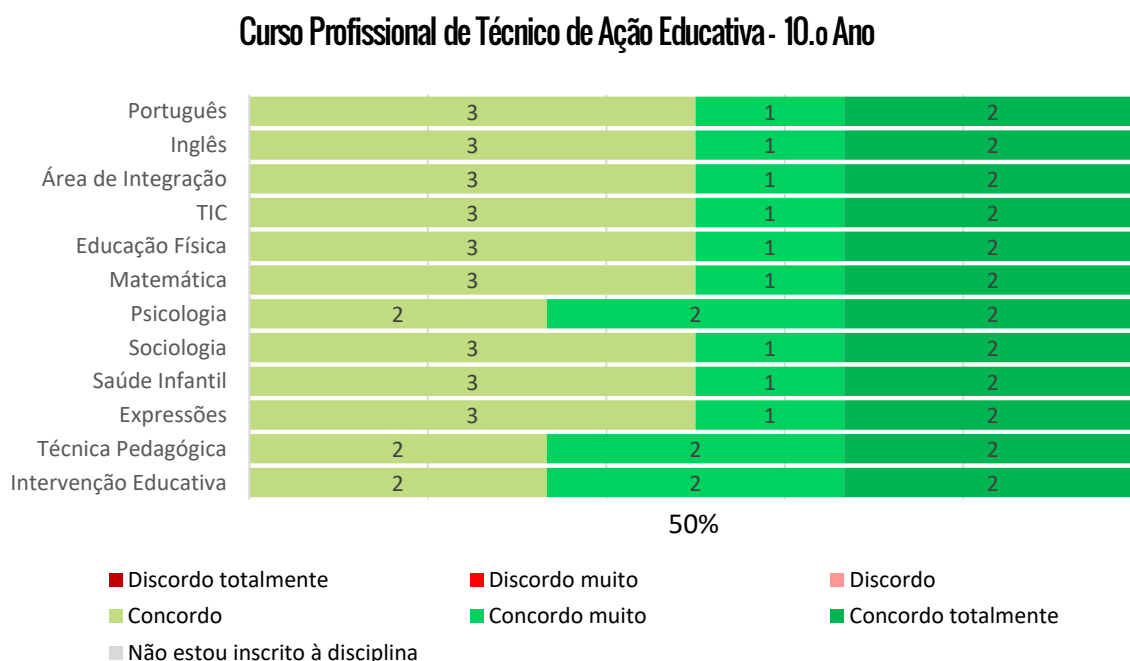




2.3 As aulas da disciplina contemplaram componentes práticas em quantidade adequada.

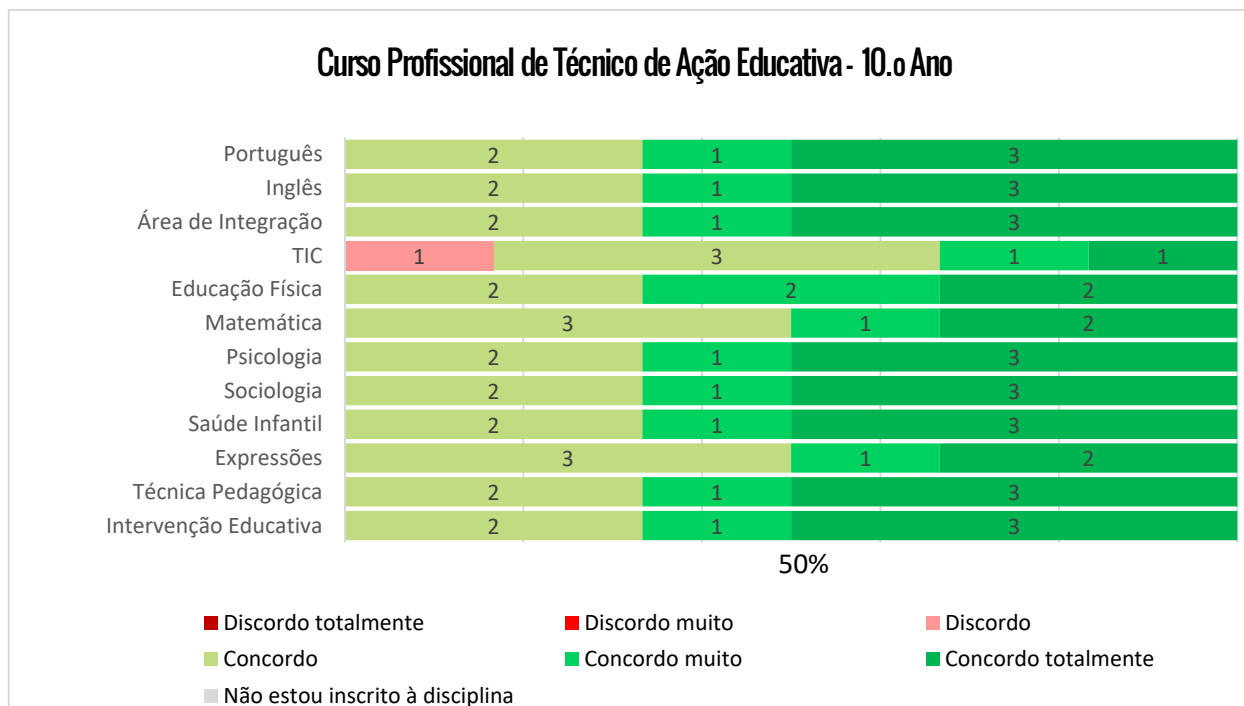


2.4 Os critérios de avaliação de cada módulo foram definidos no início do mesmo.

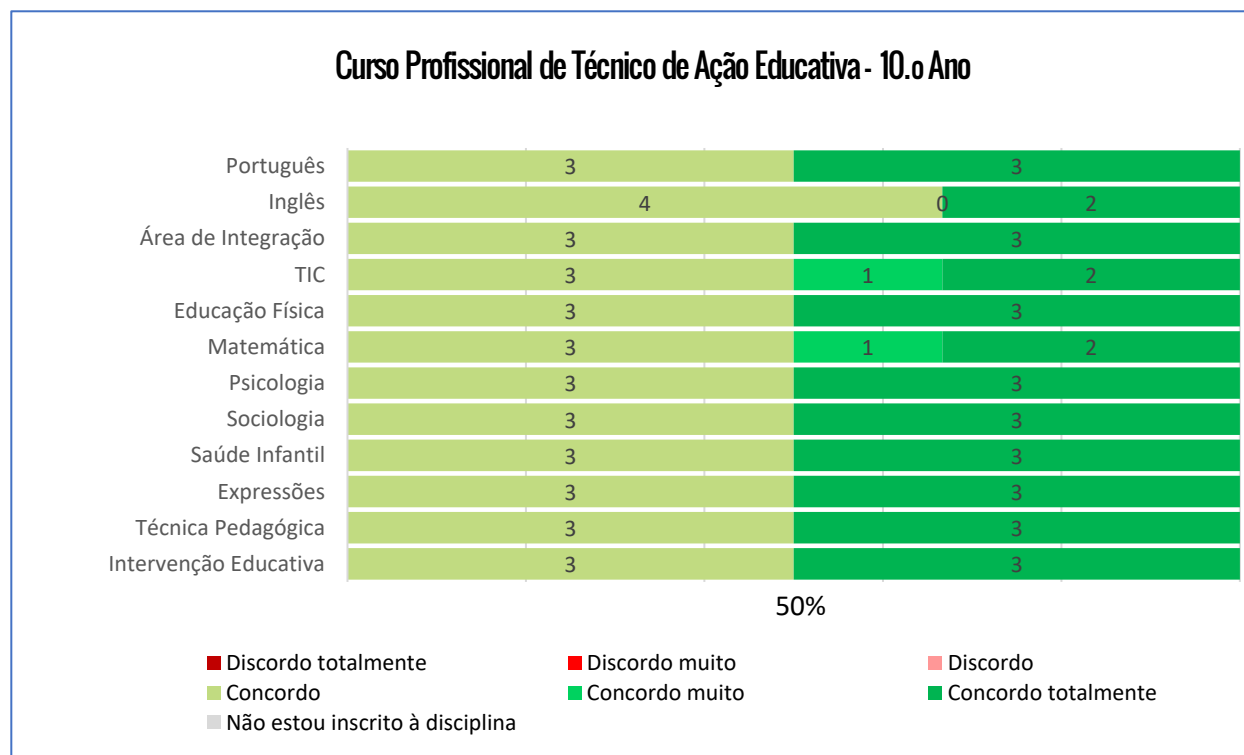




2.5 Os métodos de avaliação ajustaram-se aos métodos de trabalho nas aulas/ no estágio.



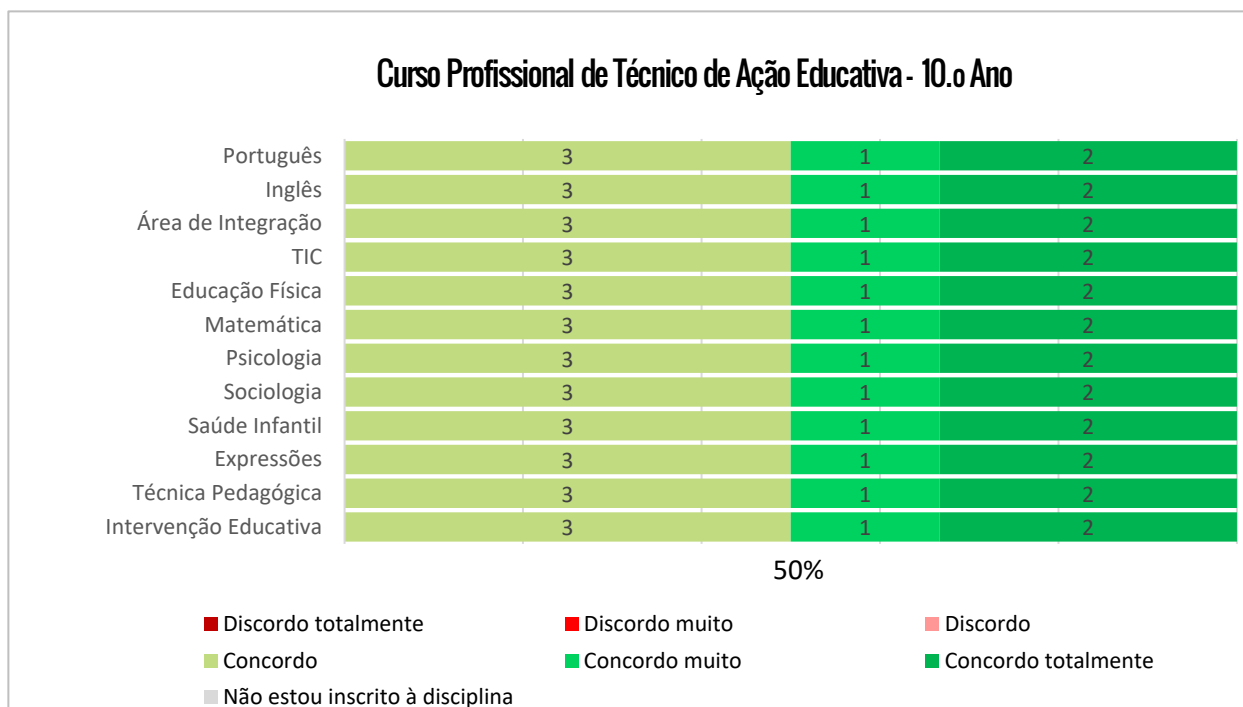
2.6 Na sequência de trabalhos de avaliação, recebi sugestões de melhoria para superar as falhas cometidas.



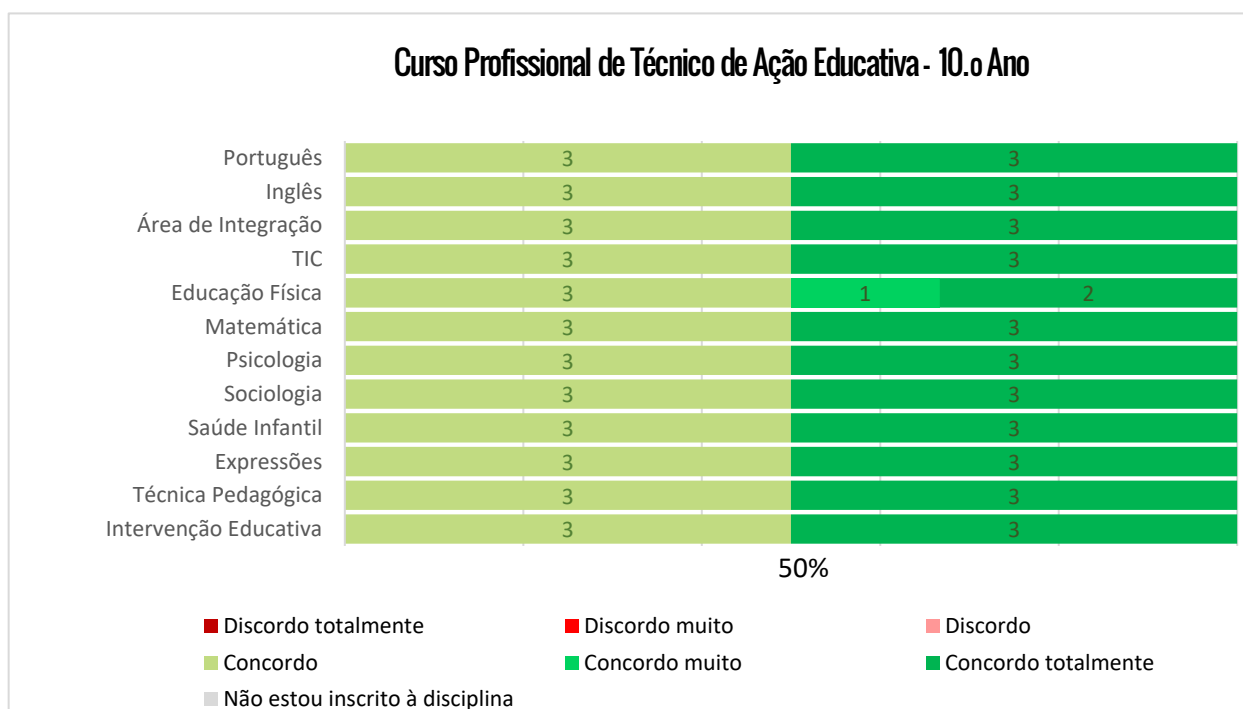


3. RECURSOS PEDAGÓGICOS/DIDÁTICOS E INSTALAÇÕES

3.1 Os recursos didáticos utilizados durante as aulas foram adequados

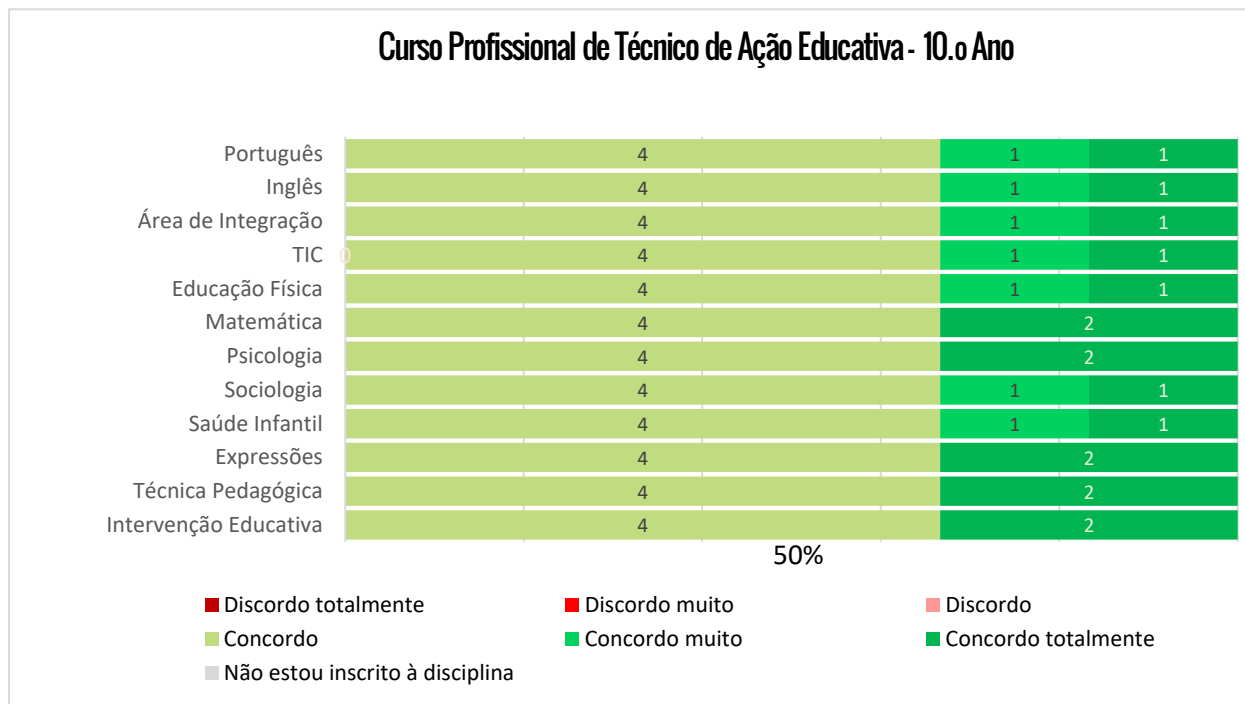


3.2 Os espaços físicos onde decorreu a formação (salas de aula, oficinas, laboratórios) foram adequados.



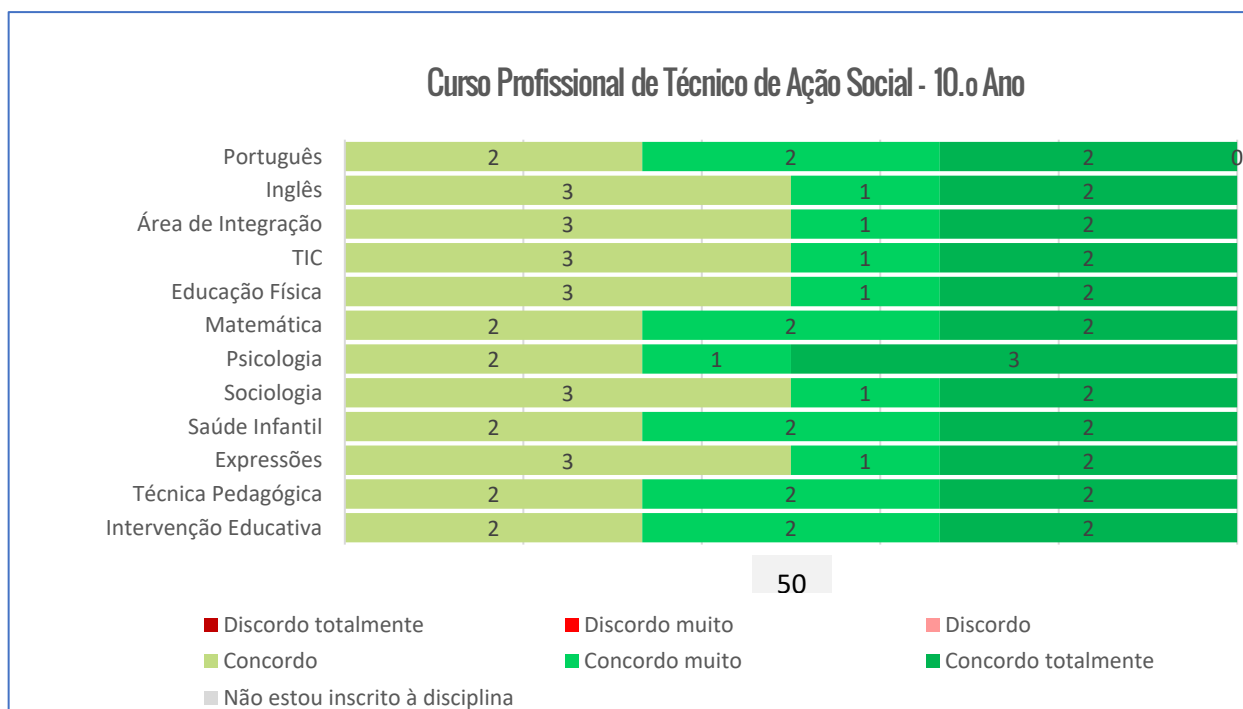


3.3 Além das aulas, foram realizadas outras atividades curriculares relevantes para a minha formação profissional.



4. DESEMPENHO DO PROFESSOR

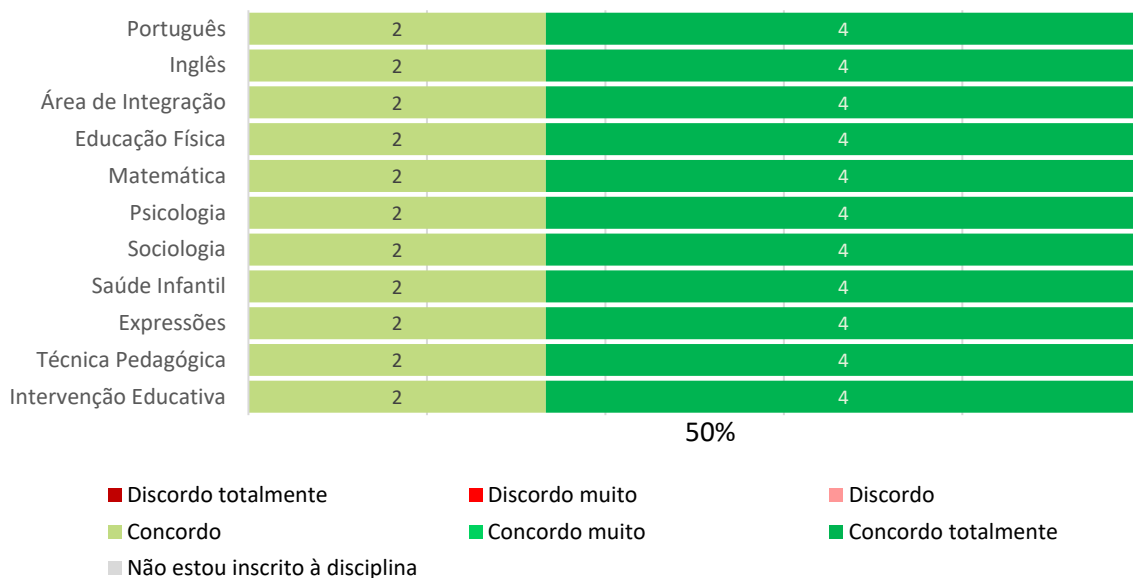
4.1 O professor foi pontual ao longo do ano





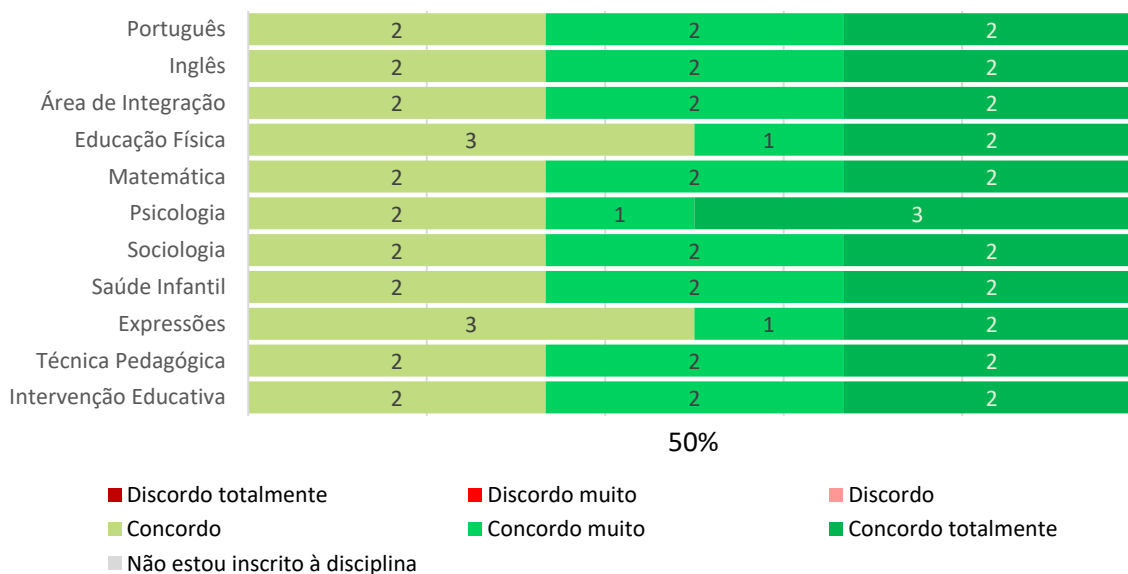
4.2 O professor estabeleceu, no início do ano, as regras de comportamento e de trabalho na sala de aula.

Curso Profissional de Técnico de Ação Educativa - 10.º Ano



4.3 O professor utilizou processos de ensino que facilitaram a aprendizagem.

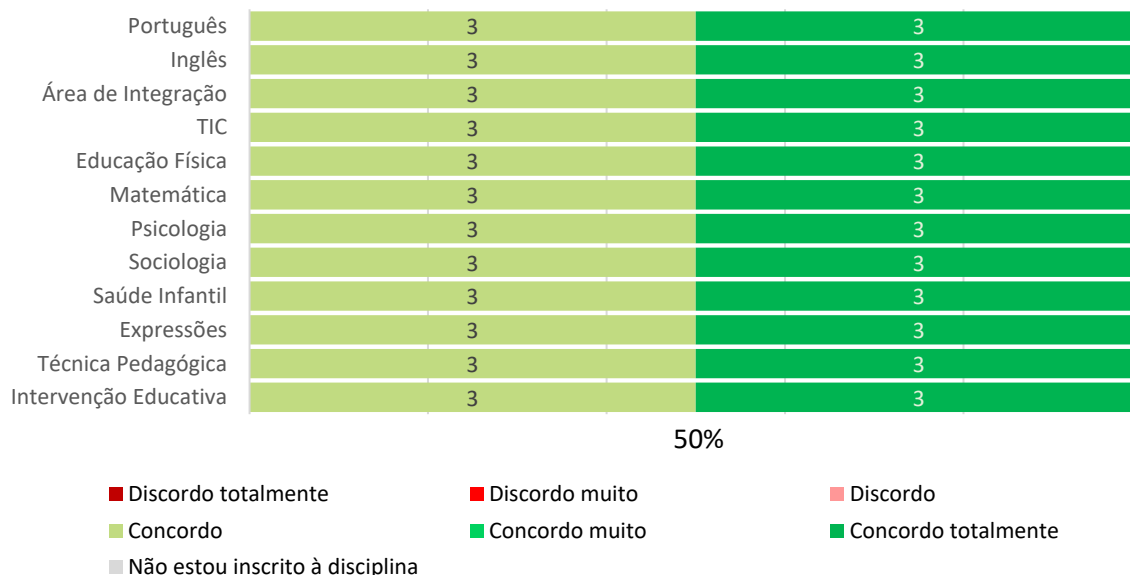
Curso Profissional de Técnico de Ação Educativa - 10.º Ano





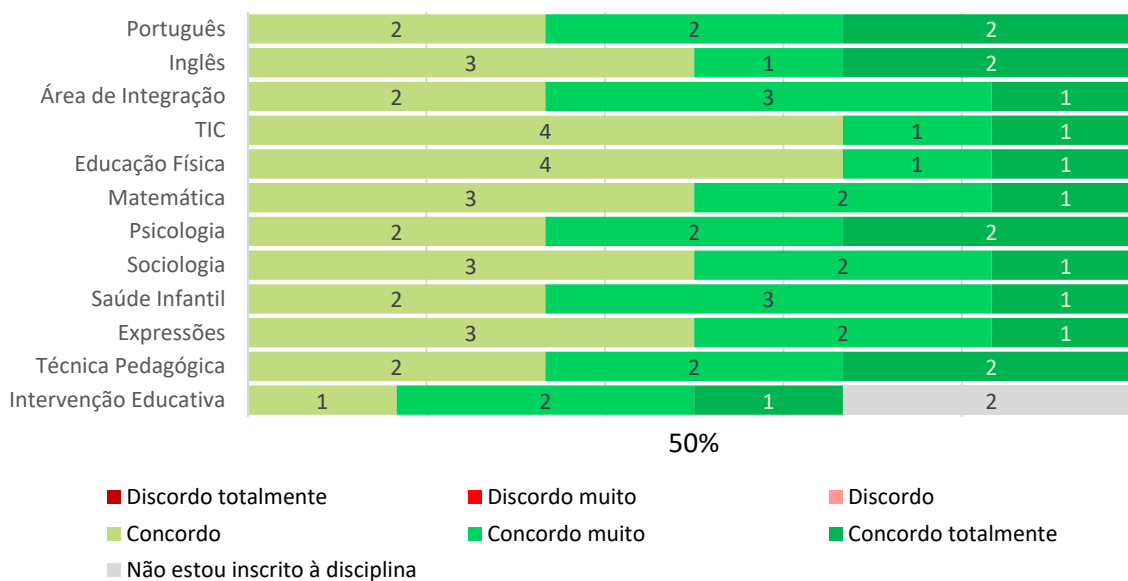
4.4 O professor utilizou exemplos práticos do dia a dia para desenvolver os conteúdos da disciplina.

Curso Profissional de Técnico de Ação Educativa - 10.º Ano



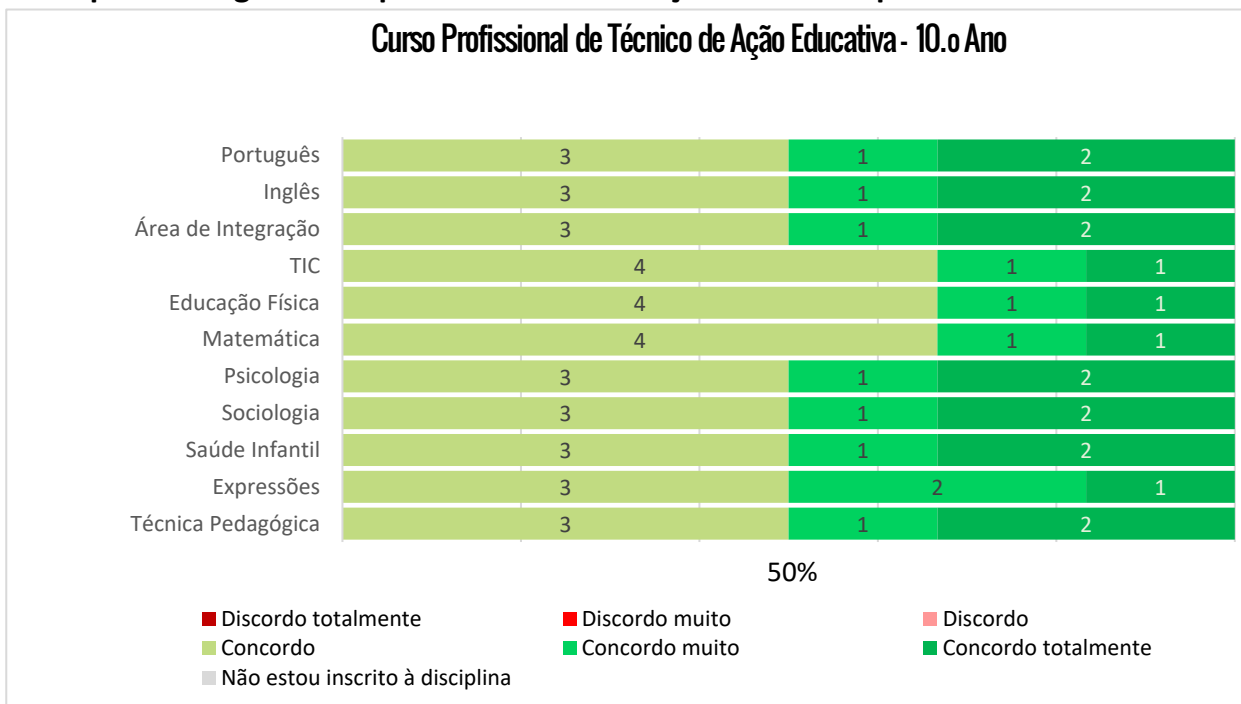
4.5 O professor motivou os alunos para a aprendizagem.

Curso Profissional de Técnico de Ação Educativa - 10.º Ano



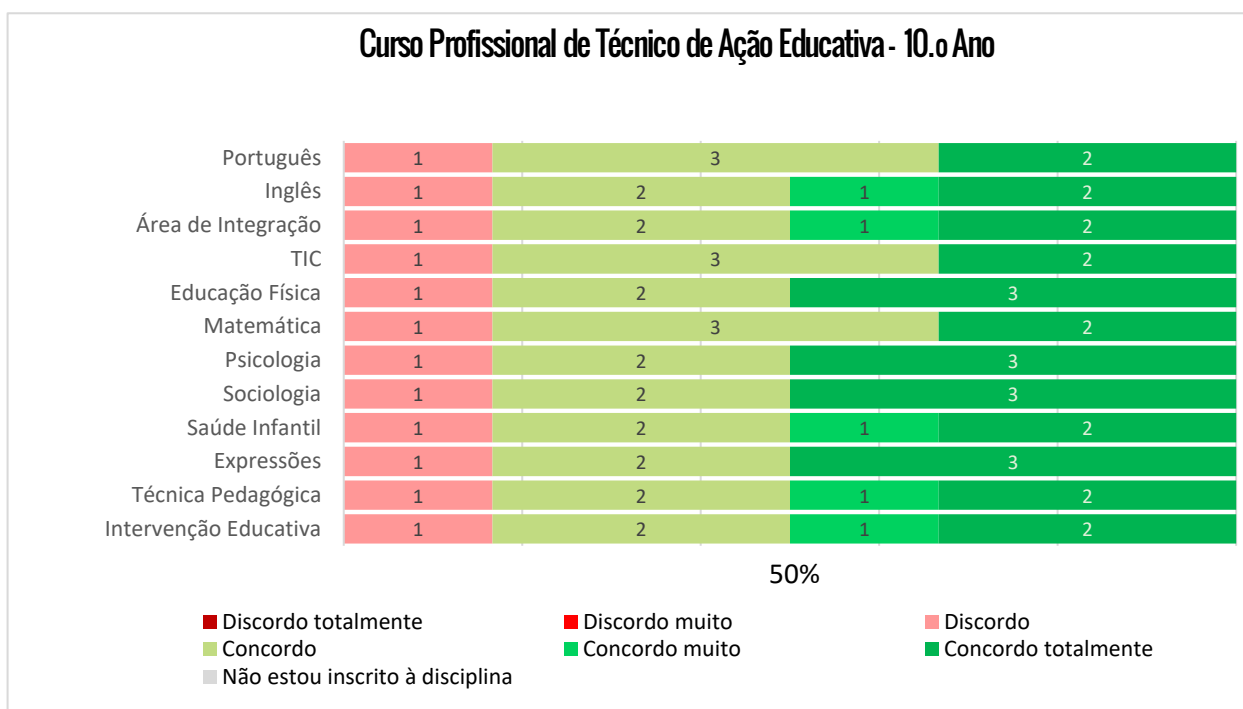


4.6 O professor geriu adequadamente as situações de indisciplina da turma.



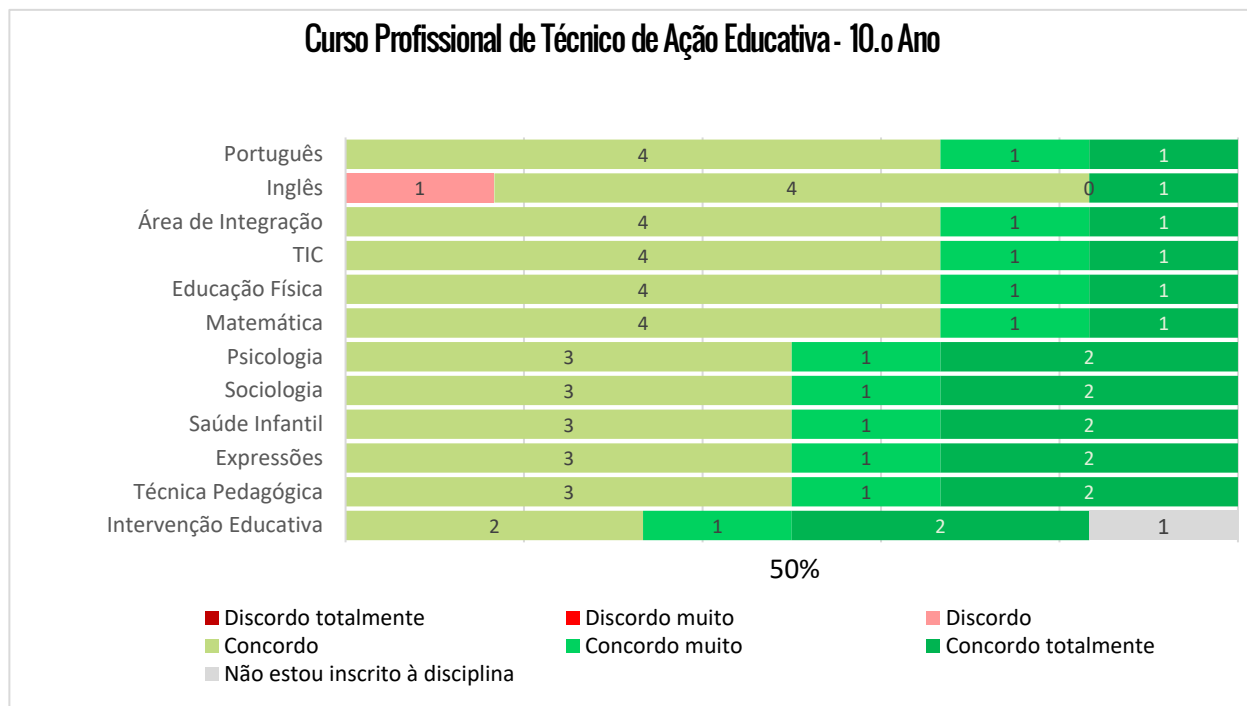
5. AUTOAVALIAÇÃO DO ALUNO

5.1 Fui pontual no cumprimento dos horários da disciplina

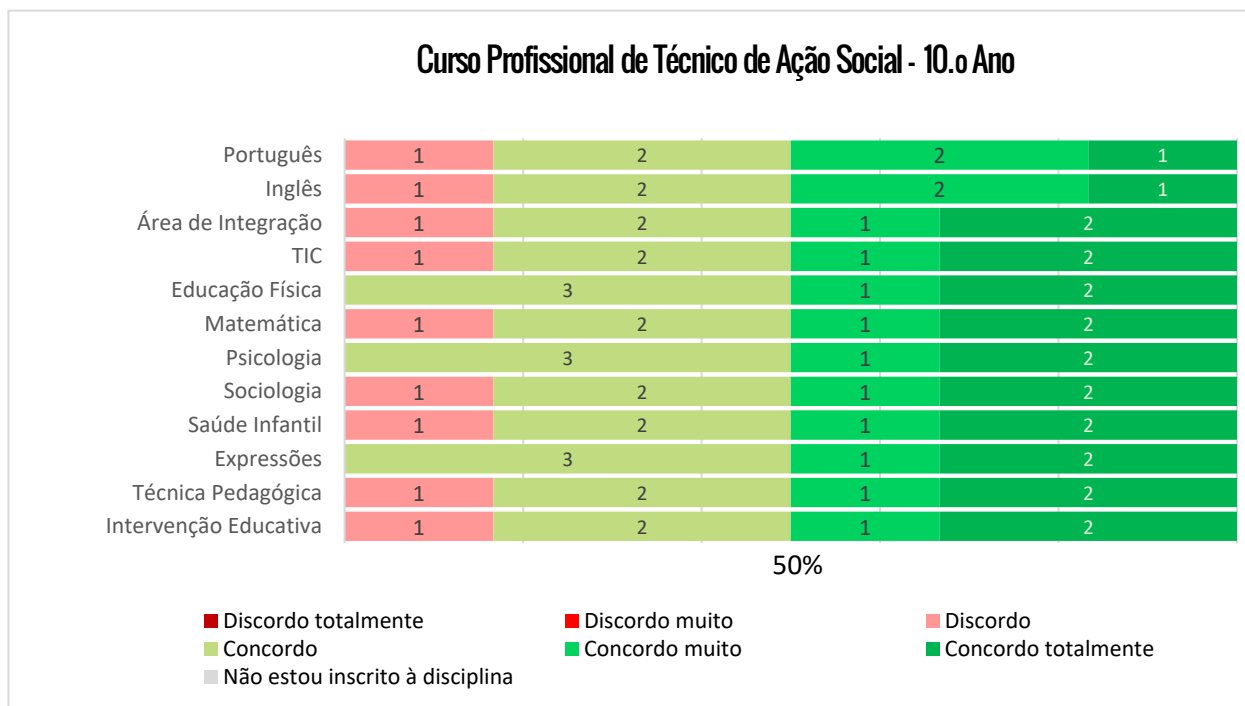




5.2 Particpei adequadamente nas aulas, fazendo perguntas e dando respostas.



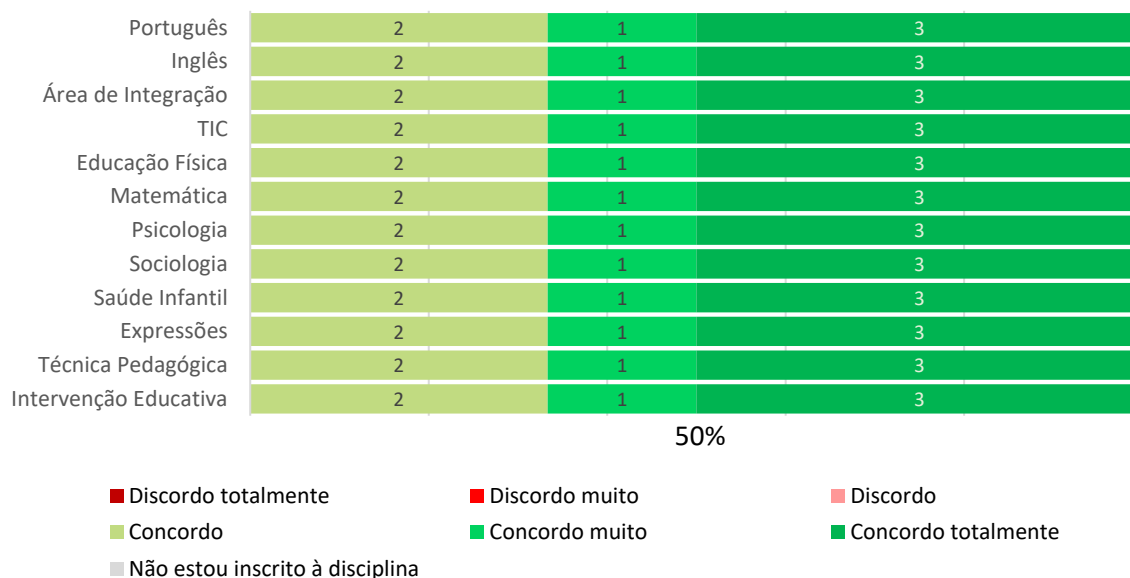
5.3 Realizei todas as atividades propostas para a disciplina.





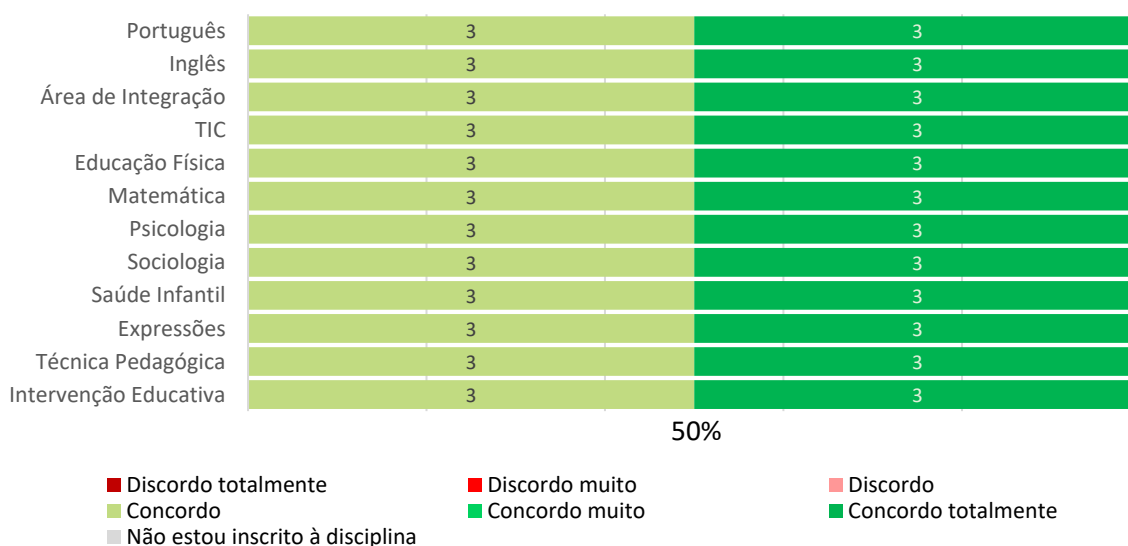
5.4 Cumpri as regras definidas na lei, no regulamento interno da Escola e pelo professor.

Curso Profissional de Técnico de Apoio à Infância - 10.º Ano



5.5 Considero que desenvolvi todos os esforços para obter o melhor desempenho possível na disciplina.

Curso Profissional de Técnico de Ação Educativa - 10.º Ano



6. SUGESTÕES DE MELHORIA

6.1 Apresenta uma sugestão de melhoria

Não houve a referir.

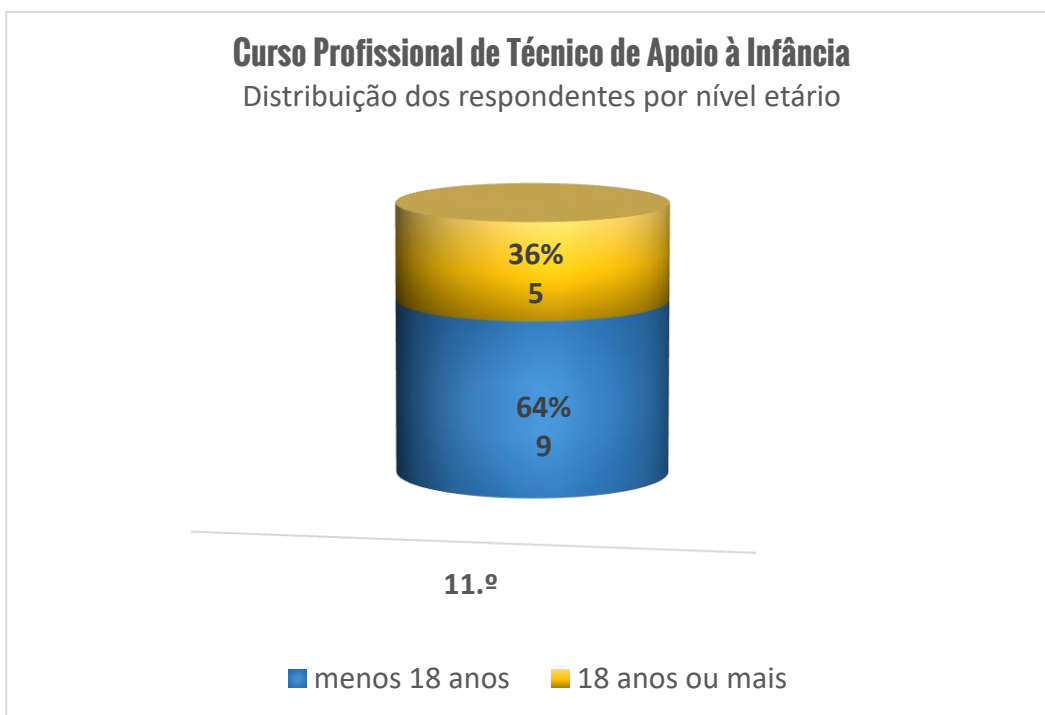
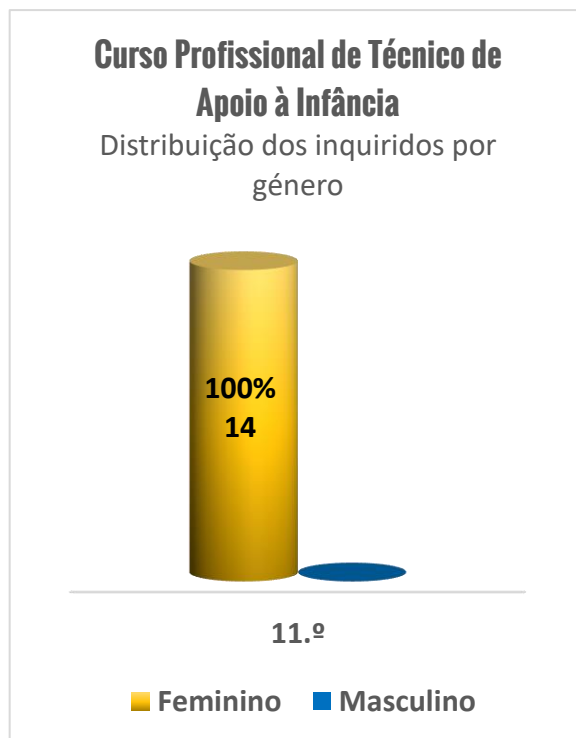
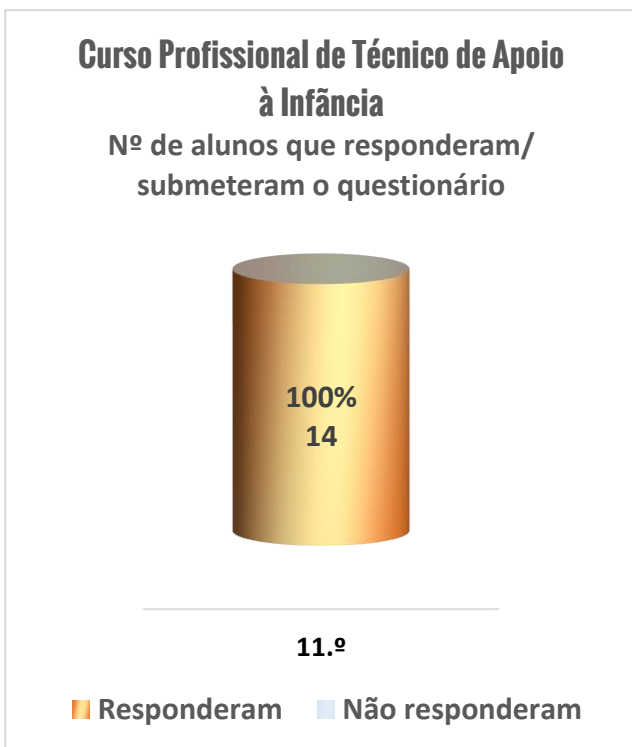


curso profissional de técnico de apoio à infância





1. Dados relativos aos alunos





| Distribuição das opiniões | Resultado |
|---------------------------|---------------------|
| Ct≥80% | Excelente |
| Ct≥70% e Ct+Cp≥80% | Muito Bom |
| Ct≥60% e Ct+Cp≥70% | Bom |
| Ct+Cp≥60% | Satisfatório |
| Ct+Cp≥50% | Suficiente |
| Ct+Cp≥40% | Insuficiente |
| Ct+Cp<40% | Fraco |

11.º ano

| Item do questionário | Disciplinas | AVALIAÇÃO GLOBAL | | | | | | | | Total inquir. | NÍVEL |
|--|--------------------------------|------------------|-----|------------|------|--------------|-----|----------|----|---------------|--------------|
| | | Concordância | | | | Discordância | | | | | |
| | | C. total | % | C. parcial | % | D. parcial | % | D. total | % | | |
| 2.1 Compreendi o contributo da disciplina para a minha formação profissional. | Português | 6 | 46% | 5 | 38% | 1 | 8% | 1 | 8% | 13 | Satisfatório |
| | Inglês | 4 | 31% | 6 | 46% | 2 | 15% | 1 | 8% | 13 | Insuficiente |
| | Área de Integração | 1 | 7% | 11 | 79% | 1 | 7% | 1 | 7% | 14 | Satisfatório |
| | Educação Física | 3 | 21% | 9 | 64% | 1 | 7% | 1 | 7% | 14 | Satisfatório |
| | Psicologia | 4 | 29% | 9 | 64% | 0 | 0% | 1 | 7% | 14 | Satisfatório |
| | Sociologia | 5 | 36% | 8 | 57% | 1 | 7% | 0 | 0% | 14 | Satisfatório |
| | Saúde Infantil | 7 | 50% | 7 | 50% | 0 | 0% | 0 | 0% | 14 | Satisfatório |
| | Expressão Plástica | 6 | 43% | 8 | 57% | 0 | 0% | 0 | 0% | 14 | Satisfatório |
| | Expr. Corp., Dramát. e Musical | 5 | 36% | 8 | 57% | 1 | 7% | 0 | 0% | 14 | Satisfatório |
| Téc. Pedag. e Interv. Educ. | 8 | 57% | 6 | 43% | 0 | 0% | 0 | 0% | 14 | Satisfatório | |
| 2.2 A distribuição do tempo de cada módulo pelos diversos temas tratados foi adequada. | Português | 1 | 8% | 11 | 85% | 1 | 8% | 0 | 0% | 13 | Satisfatório |
| | Inglês | 1 | 8% | 11 | 85% | 1 | 8% | 0 | 0% | 13 | Satisfatório |
| | Área de Integração | 1 | 7% | 12 | 86% | 1 | 7% | 0 | 0% | 14 | Satisfatório |
| | Educação Física | 1 | 7% | 12 | 86% | 1 | 7% | 0 | 0% | 14 | Satisfatório |
| | Psicologia | 1 | 7% | 12 | 86% | 1 | 7% | 0 | 0% | 14 | Satisfatório |
| | Sociologia | 2 | 14% | 11 | 79% | 1 | 7% | 0 | 0% | 14 | Satisfatório |
| | Saúde Infantil | 2 | 14% | 11 | 79% | 1 | 7% | 0 | 0% | 14 | Satisfatório |
| | Expressão Plástica | 2 | 14% | 11 | 79% | 1 | 7% | 0 | 0% | 14 | Satisfatório |
| | Expr. Corp., Dramát. e Musical | 2 | 14% | 11 | 79% | 1 | 7% | 0 | 0% | 14 | Satisfatório |
| Téc. Pedag. e Interv. Educ. | 2 | 14% | 11 | 79% | 1 | 7% | 0 | 0% | 14 | Satisfatório | |
| 2.3 As aulas da disciplina contemplaram componentes práticas em quantidade adequada. | Português | 0 | 0% | 13 | 100% | 0 | 0% | 0 | 0% | 13 | Satisfatório |
| | Inglês | 0 | 0% | 13 | 100% | 0 | 0% | 0 | 0% | 13 | Satisfatório |
| | Área de Integração | 0 | 0% | 14 | 100% | 0 | 0% | 0 | 0% | 14 | Satisfatório |
| | Educação Física | 0 | 0% | 14 | 100% | 0 | 0% | 0 | 0% | 14 | Satisfatório |
| | Psicologia | 0 | 0% | 14 | 100% | 0 | 0% | 0 | 0% | 14 | Satisfatório |
| | Sociologia | 1 | 7% | 13 | 93% | 0 | 0% | 0 | 0% | 14 | Satisfatório |
| | Saúde Infantil | 1 | 7% | 13 | 93% | 0 | 0% | 0 | 0% | 14 | Satisfatório |
| | Expressão Plástica | 1 | 7% | 13 | 93% | 0 | 0% | 0 | 0% | 14 | Satisfatório |
| | Expr. Corp., Dramát. e Musical | 1 | 7% | 13 | 93% | 0 | 0% | 0 | 0% | 14 | Satisfatório |
| Téc. Pedag. e Interv. Educ. | 1 | 7% | 13 | 93% | 0 | 0% | 0 | 0% | 14 | Satisfatório | |
| 2.4 Os critérios de avaliação de cada módulo foram definidos no início do mesmo. | Português | 5 | 38% | 8 | 62% | 0 | 0% | 0 | 0% | 13 | Satisfatório |
| | Inglês | 5 | 38% | 8 | 62% | 0 | 0% | 0 | 0% | 13 | Satisfatório |
| | Área de Integração | 5 | 36% | 9 | 64% | 0 | 0% | 0 | 0% | 14 | Satisfatório |
| | Educação Física | 5 | 36% | 9 | 64% | 0 | 0% | 0 | 0% | 14 | Satisfatório |
| | Psicologia | 5 | 36% | 9 | 64% | 0 | 0% | 0 | 0% | 14 | Satisfatório |
| | Sociologia | 5 | 36% | 9 | 64% | 0 | 0% | 0 | 0% | 14 | Satisfatório |
| | Saúde Infantil | 5 | 36% | 9 | 64% | 0 | 0% | 0 | 0% | 14 | Satisfatório |
| | Expressão Plástica | 5 | 36% | 9 | 64% | 0 | 0% | 0 | 0% | 14 | Satisfatório |
| | Expr. Corp., Dramát. e Musical | 5 | 36% | 9 | 64% | 0 | 0% | 0 | 0% | 14 | Satisfatório |
| Téc. Pedag. e Interv. Educ. | 5 | 36% | 9 | 64% | 0 | 0% | 0 | 0% | 14 | Satisfatório | |
| 2.5 Os métodos de avaliação ajustaram-se aos métodos de | Português | 3 | 23% | 10 | 77% | 0 | 0% | 0 | 0% | 13 | Satisfatório |
| | Inglês | 3 | 23% | 9 | 69% | 1 | 8% | 0 | 0% | 13 | Satisfatório |
| | Área de Integração | 3 | 21% | 11 | 79% | 0 | 0% | 0 | 0% | 14 | Satisfatório |
| | Educação Física | 3 | 21% | 11 | 79% | 0 | 0% | 0 | 0% | 14 | Satisfatório |



| Item do questionário | Disciplinas | AVALIAÇÃO GLOBAL | | | | | | | | Total inquir. | NÍVEL |
|--|--------------------------------|------------------|-----|------------|------|--------------|----|----------|----|---------------|--------------|
| | | Concordância | | | | Discordância | | | | | |
| | | C. total | % | C. parcial | % | D. parcial | % | D. total | % | | |
| trabalho nas aulas/ estágio. | Psicologia | 3 | 21% | 11 | 79% | 0 | 0% | 0 | 0% | 14 | Satisfatório |
| | Sociologia | 3 | 21% | 11 | 79% | 0 | 0% | 0 | 0% | 14 | Satisfatório |
| | Saúde Infantil | 3 | 21% | 11 | 79% | 0 | 0% | 0 | 0% | 14 | Satisfatório |
| | Expressão Plástica | 3 | 21% | 11 | 79% | 0 | 0% | 0 | 0% | 14 | Satisfatório |
| | Expr. Corp., Dramát. e Musical | 3 | 21% | 11 | 79% | 0 | 0% | 0 | 0% | 14 | Satisfatório |
| | Téc. Pedag. e Interv. Educ. | 3 | 21% | 11 | 79% | 0 | 0% | 0 | 0% | 14 | Satisfatório |
| | Form. Contexto de Trabalho | 3 | 21% | 11 | 79% | 0 | 0% | 0 | 0% | 14 | Satisfatório |
| 2.6 Na sequência de trabalhos de avaliação, recebi sugestões de melhoria para superar as falhas cometidas. | Português | 3 | 23% | 10 | 77% | 0 | 0% | 0 | 0% | 13 | Satisfatório |
| | Inglês | 3 | 23% | 10 | 77% | 0 | 0% | 0 | 0% | 13 | Satisfatório |
| | Área de Integração | 3 | 21% | 11 | 79% | 0 | 0% | 0 | 0% | 14 | Satisfatório |
| | Educação Física | 3 | 21% | 11 | 79% | 0 | 0% | 0 | 0% | 14 | Satisfatório |
| | Psicologia | 4 | 29% | 9 | 64% | 1 | 7% | 0 | 0% | 14 | Satisfatório |
| | Sociologia | 4 | 29% | 10 | 71% | 0 | 0% | 0 | 0% | 14 | Satisfatório |
| | Saúde Infantil | 4 | 29% | 10 | 71% | 0 | 0% | 0 | 0% | 14 | Satisfatório |
| | Expr. Corp., Dramát. e Musical | 4 | 29% | 10 | 71% | 0 | 0% | 0 | 0% | 14 | Satisfatório |
| Téc. Pedag. e Interv. Educ. | 4 | 29% | 10 | 71% | 0 | 0% | 0 | 0% | 14 | Satisfatório | |
| 3.1 Os recursos didáticos utilizados durante as aulas foram adequados. | Português | 1 | 8% | 12 | 92% | 0 | 0% | 0 | 0% | 13 | Satisfatório |
| | Inglês | 1 | 8% | 12 | 92% | 0 | 0% | 0 | 0% | 13 | Satisfatório |
| | Área de Integração | 0 | 0% | 14 | 100% | 0 | 0% | 0 | 0% | 14 | Satisfatório |
| | Educação Física | 0 | 0% | 14 | 100% | 0 | 0% | 0 | 0% | 14 | Satisfatório |
| | Psicologia | 0 | 0% | 14 | 100% | 0 | 0% | 0 | 0% | 14 | Satisfatório |
| | Sociologia | 2 | 14% | 12 | 86% | 0 | 0% | 0 | 0% | 14 | Satisfatório |
| | Saúde Infantil | 2 | 14% | 12 | 86% | 0 | 0% | 0 | 0% | 14 | Satisfatório |
| | Expr. Corp., Dramát. e Musical | 1 | 7% | 13 | 93% | 0 | 0% | 0 | 0% | 14 | Satisfatório |
| Téc. Pedag. e Interv. Educ. | 2 | 14% | 12 | 86% | 0 | 0% | 0 | 0% | 14 | Satisfatório | |
| 3.2 Os espaços físicos onde decorreu a formação (salas de aula, oficinas, laboratórios) foram adequados. | Português | 4 | 31% | 9 | 69% | 0 | 0% | 0 | 0% | 13 | Satisfatório |
| | Inglês | 4 | 31% | 9 | 69% | 0 | 0% | 0 | 0% | 13 | Satisfatório |
| | Área de Integração | 4 | 29% | 10 | 71% | 0 | 0% | 0 | 0% | 14 | Satisfatório |
| | Educação Física | 4 | 29% | 10 | 71% | 0 | 0% | 0 | 0% | 14 | Satisfatório |
| | Psicologia | 4 | 29% | 10 | 71% | 0 | 0% | 0 | 0% | 14 | Satisfatório |
| | Sociologia | 4 | 29% | 10 | 71% | 0 | 0% | 0 | 0% | 14 | Satisfatório |
| | Saúde Infantil | 4 | 29% | 10 | 71% | 0 | 0% | 0 | 0% | 14 | Satisfatório |
| | Expr. Corp., Dramát. e Musical | 3 | 21% | 11 | 79% | 0 | 0% | 0 | 0% | 14 | Satisfatório |
| Téc. Pedag. e Interv. Educ. | 4 | 29% | 10 | 71% | 0 | 0% | 0 | 0% | 14 | Satisfatório | |
| Form. em Cont. de Trabalho | 4 | 29% | 10 | 71% | 0 | 0% | 0 | 0% | 14 | Satisfatório | |
| 3.3 Além das aulas, foram realizadas outras atividades curriculares relevantes para a minha formação profissional. | Português | 3 | 23% | 10 | 77% | 0 | 0% | 0 | 0% | 13 | Satisfatório |
| | Inglês | 3 | 23% | 10 | 77% | 0 | 0% | 0 | 0% | 13 | Satisfatório |
| | Área de Integração | 3 | 21% | 11 | 79% | 0 | 0% | 0 | 0% | 14 | Satisfatório |
| | Educação Física | 3 | 21% | 11 | 79% | 0 | 0% | 0 | 0% | 14 | Satisfatório |
| | Psicologia | 3 | 21% | 11 | 79% | 0 | 0% | 0 | 0% | 14 | Satisfatório |
| | Sociologia | 3 | 21% | 11 | 79% | 0 | 0% | 0 | 0% | 14 | Satisfatório |
| | Saúde Infantil | 3 | 21% | 11 | 79% | 0 | 0% | 0 | 0% | 14 | Satisfatório |
| | Expr. Corp., Dramát. e Musical | 3 | 21% | 11 | 79% | 0 | 0% | 0 | 0% | 14 | Satisfatório |
| Téc. Pedag. e Interv. Educ. | 3 | 21% | 11 | 79% | 0 | 0% | 0 | 0% | 14 | Satisfatório | |
| 4.1 O professor foi pontual ao longo do ano. | Português | 5 | 38% | 8 | 62% | 0 | 0% | 0 | 0% | 13 | Satisfatório |
| | Inglês | 4 | 31% | 8 | 62% | 1 | 8% | 0 | 0% | 13 | Satisfatório |
| | Área de Integração | 5 | 36% | 9 | 64% | 0 | 0% | 0 | 0% | 14 | Satisfatório |
| | Educação Física | 5 | 36% | 9 | 64% | 0 | 0% | 0 | 0% | 14 | Satisfatório |
| | Psicologia | 5 | 36% | 9 | 64% | 0 | 0% | 0 | 0% | 14 | Satisfatório |
| | Sociologia | 5 | 36% | 9 | 64% | 0 | 0% | 0 | 0% | 14 | Satisfatório |
| | Saúde Infantil | 5 | 36% | 9 | 64% | 0 | 0% | 0 | 0% | 14 | Satisfatório |
| | Expr. Corp., Dramát. e Musical | 4 | 29% | 10 | 71% | 0 | 0% | 0 | 0% | 14 | Satisfatório |
| Téc. Pedag. e Interv. Educ. | 4 | 29% | 10 | 71% | 0 | 0% | 0 | 0% | 14 | Satisfatório | |
| 4.2 O professor estabeleceu, no início do ano, | Português | 6 | 46% | 7 | 54% | 0 | 0% | 0 | 0% | 13 | Satisfatório |
| | Inglês | 6 | 46% | 7 | 54% | 0 | 0% | 0 | 0% | 13 | Satisfatório |
| | Área de Integração | 6 | 43% | 8 | 57% | 0 | 0% | 0 | 0% | 14 | Satisfatório |



| Item do questionário | Disciplinas | AVALIAÇÃO GLOBAL | | | | | | | | Total inquir. | NÍVEL |
|--|--------------------------------|------------------|-----|------------|-----|--------------|----|----------|----|---------------|--------------|
| | | Concordância | | | | Discordância | | | | | |
| | | C. total | % | C. parcial | % | D. parcial | % | D. total | % | | |
| as regras de comportamento e de trabalho na sala de aula. | Educação Física | 6 | 43% | 8 | 57% | 0 | 0% | 0 | 0% | 14 | Satisfatório |
| | Psicologia | 6 | 43% | 8 | 57% | 0 | 0% | 0 | 0% | 14 | Satisfatório |
| | Sociologia | 6 | 43% | 8 | 57% | 0 | 0% | 0 | 0% | 14 | Satisfatório |
| | Saúde Infantil | 6 | 43% | 8 | 57% | 0 | 0% | 0 | 0% | 14 | Satisfatório |
| | Expressão Plástica | 6 | 43% | 8 | 57% | 0 | 0% | 0 | 0% | 14 | Satisfatório |
| | Expr. Corp., Dramát. e Musical | 6 | 43% | 8 | 57% | 0 | 0% | 0 | 0% | 14 | Satisfatório |
| | Téc. Pedag. e Interv. Educ. | 6 | 43% | 8 | 57% | 0 | 0% | 0 | 0% | 14 | Satisfatório |
| 4.3 O professor utilizou processos de ensino que facilitaram a aprendizagem. | Português | 3 | 23% | 10 | 77% | 0 | 0% | 0 | 0% | 13 | Satisfatório |
| | Inglês | 3 | 23% | 10 | 77% | 0 | 0% | 0 | 0% | 13 | Satisfatório |
| | Área de Integração | 3 | 21% | 11 | 79% | 0 | 0% | 0 | 0% | 14 | Satisfatório |
| | Educação Física | 3 | 21% | 11 | 79% | 0 | 0% | 0 | 0% | 14 | Satisfatório |
| | Psicologia | 3 | 21% | 11 | 79% | 0 | 0% | 0 | 0% | 14 | Satisfatório |
| | Sociologia | 3 | 21% | 11 | 79% | 0 | 0% | 0 | 0% | 14 | Satisfatório |
| | Saúde Infantil | 3 | 21% | 11 | 79% | 0 | 0% | 0 | 0% | 14 | Satisfatório |
| Expressão Plástica | 3 | 21% | 11 | 79% | 0 | 0% | 0 | 0% | 14 | Satisfatório | |
| Expr. Corp., Dramát. e Musical | 3 | 21% | 11 | 79% | 0 | 0% | 0 | 0% | 14 | Satisfatório | |
| Téc. Pedag. e Interv. Educ. | 3 | 21% | 11 | 79% | 0 | 0% | 0 | 0% | 14 | Satisfatório | |
| 4.4 O professor utilizou exemplos práticos do dia a dia para desenvolver os conteúdos da disciplina. | Português | 4 | 31% | 9 | 69% | 0 | 0% | 0 | 0% | 13 | Satisfatório |
| | Inglês | 4 | 31% | 9 | 69% | 0 | 0% | 0 | 0% | 13 | Satisfatório |
| | Área de Integração | 4 | 29% | 10 | 71% | 0 | 0% | 0 | 0% | 14 | Satisfatório |
| | Educação Física | 4 | 29% | 10 | 71% | 0 | 0% | 0 | 0% | 14 | Satisfatório |
| | Psicologia | 4 | 29% | 10 | 71% | 0 | 0% | 0 | 0% | 14 | Satisfatório |
| | Sociologia | 4 | 29% | 10 | 71% | 0 | 0% | 0 | 0% | 14 | Satisfatório |
| | Saúde Infantil | 4 | 29% | 10 | 71% | 0 | 0% | 0 | 0% | 14 | Satisfatório |
| Expressão Plástica | 4 | 29% | 10 | 71% | 0 | 0% | 0 | 0% | 14 | Satisfatório | |
| Expr. Corp., Dramát. e Musical | 4 | 29% | 10 | 71% | 0 | 0% | 0 | 0% | 14 | Satisfatório | |
| Téc. Pedag. e Interv. Educ. | 4 | 29% | 10 | 71% | 0 | 0% | 0 | 0% | 14 | Satisfatório | |
| 4.5 O professor motivou os alunos para a aprendizagem. | Português | 3 | 23% | 10 | 77% | 0 | 0% | 0 | 0% | 13 | Satisfatório |
| | Inglês | 3 | 23% | 10 | 77% | 0 | 0% | 0 | 0% | 13 | Satisfatório |
| | Área de Integração | 3 | 21% | 11 | 79% | 0 | 0% | 0 | 0% | 14 | Satisfatório |
| | Educação Física | 2 | 14% | 12 | 86% | 0 | 0% | 0 | 0% | 14 | Satisfatório |
| | Psicologia | 2 | 14% | 12 | 86% | 0 | 0% | 0 | 0% | 14 | Satisfatório |
| | Sociologia | 3 | 21% | 11 | 79% | 0 | 0% | 0 | 0% | 14 | Satisfatório |
| | Saúde Infantil | 3 | 21% | 11 | 79% | 0 | 0% | 0 | 0% | 14 | Satisfatório |
| Expressão Plástica | 2 | 14% | 12 | 86% | 0 | 0% | 0 | 0% | 14 | Satisfatório | |
| Expr. Corp., Dramát. e Musical | 2 | 14% | 12 | 86% | 0 | 0% | 0 | 0% | 14 | Satisfatório | |
| Téc. Pedag. e Interv. Educ. | 2 | 14% | 12 | 86% | 0 | 0% | 0 | 0% | 14 | Satisfatório | |
| 4.6 O professor geriu adequadamente as situações de indisciplina da turma. | Português | 3 | 23% | 10 | 77% | 0 | 0% | 0 | 0% | 13 | Satisfatório |
| | Inglês | 3 | 23% | 10 | 77% | 0 | 0% | 0 | 0% | 13 | Satisfatório |
| | Área de Integração | 3 | 21% | 11 | 79% | 0 | 0% | 0 | 0% | 14 | Satisfatório |
| | Educação Física | 3 | 21% | 11 | 79% | 0 | 0% | 0 | 0% | 14 | Satisfatório |
| | Psicologia | 3 | 21% | 10 | 71% | 1 | 7% | 0 | 0% | 14 | Satisfatório |
| | Sociologia | 3 | 21% | 11 | 79% | 0 | 0% | 0 | 0% | 14 | Satisfatório |
| | Saúde Infantil | 3 | 21% | 11 | 79% | 0 | 0% | 0 | 0% | 14 | Satisfatório |
| Expressão Plástica | 3 | 21% | 11 | 79% | 0 | 0% | 0 | 0% | 14 | Satisfatório | |
| Expr. Corp., Dramát. e Musical | 3 | 21% | 11 | 79% | 0 | 0% | 0 | 0% | 14 | Satisfatório | |
| Téc. Pedag. e Interv. Educ. | 3 | 21% | 11 | 79% | 0 | 0% | 0 | 0% | 14 | Satisfatório | |
| 5.1 Fui pontual no cumprimento dos horários da disciplina. | Português | 3 | 23% | 10 | 77% | 0 | 0% | 0 | 0% | 13 | Satisfatório |
| | Inglês | 3 | 23% | 10 | 77% | 0 | 0% | 0 | 0% | 13 | Satisfatório |
| | Área de Integração | 3 | 21% | 11 | 79% | 0 | 0% | 0 | 0% | 14 | Satisfatório |
| | Educação Física | 3 | 21% | 11 | 79% | 0 | 0% | 0 | 0% | 14 | Satisfatório |
| | Psicologia | 2 | 14% | 12 | 86% | 0 | 0% | 0 | 0% | 14 | Satisfatório |
| | Sociologia | 3 | 21% | 11 | 79% | 0 | 0% | 0 | 0% | 14 | Satisfatório |
| | Saúde Infantil | 3 | 21% | 11 | 79% | 0 | 0% | 0 | 0% | 14 | Satisfatório |
| Expressão Plástica | 3 | 21% | 11 | 79% | 0 | 0% | 0 | 0% | 14 | Satisfatório | |
| Expr. Corp., Dramát. e Musical | 3 | 21% | 11 | 79% | 0 | 0% | 0 | 0% | 14 | Satisfatório | |
| Téc. Pedag. e Interv. Educ. | 3 | 21% | 11 | 79% | 0 | 0% | 0 | 0% | 14 | Satisfatório | |
| 5.2 Participei adequadamente nas aulas, fazendo | Português | 2 | 15% | 11 | 85% | 0 | 0% | 0 | 0% | 13 | Satisfatório |
| | Inglês | 2 | 15% | 11 | 85% | 0 | 0% | 0 | 0% | 13 | Satisfatório |
| | Área de Integração | 2 | 14% | 12 | 86% | 0 | 0% | 0 | 0% | 14 | Satisfatório |
| | Educação Física | 2 | 14% | 12 | 86% | 0 | 0% | 0 | 0% | 14 | Satisfatório |

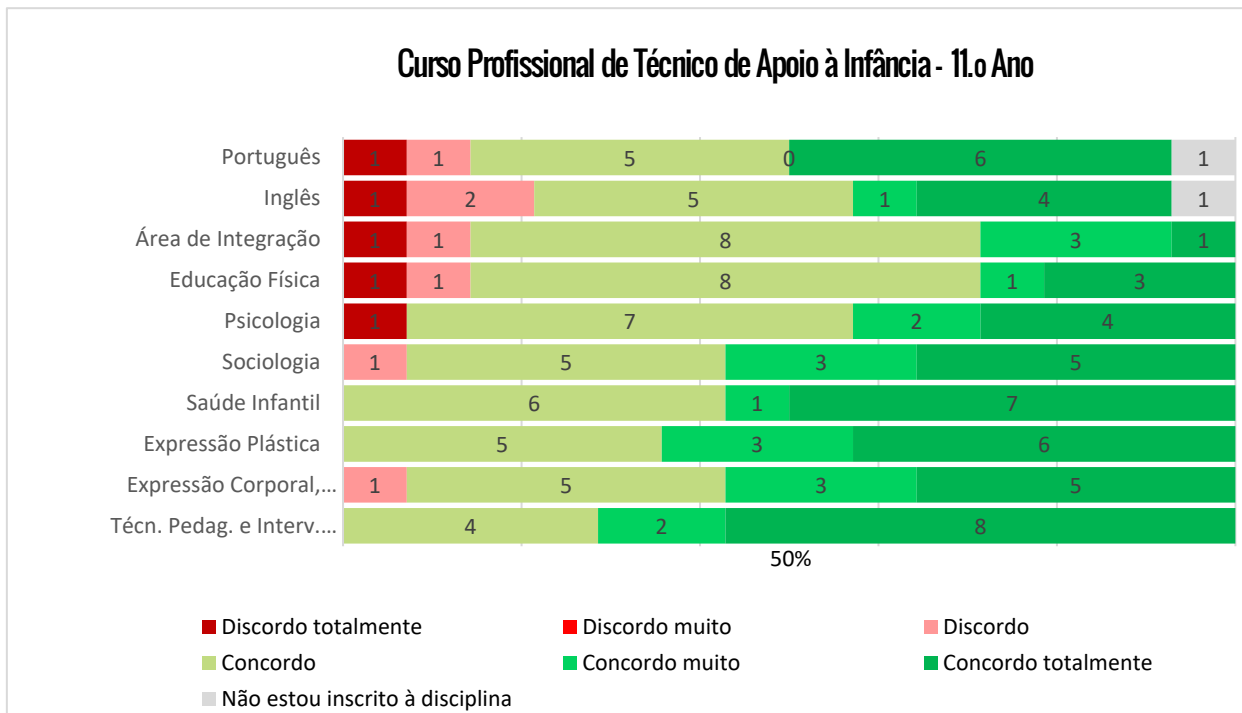


| Item do questionário | Disciplinas | AVALIAÇÃO GLOBAL | | | | | | | | | |
|---|---|------------------|-----|------------|-----|--------------|----|----------|----|---------------|--------------|
| | | Concordância | | | | Discordância | | | | Total inquir. | NÍVEL |
| | | C. total | % | C. parcial | % | D. parcial | % | D. total | % | | |
| perguntas e dando respostas. | Psicologia | 2 | 14% | 12 | 86% | 0 | 0% | 0 | 0% | 14 | Satisfatório |
| | Sociologia | 2 | 14% | 12 | 86% | 0 | 0% | 0 | 0% | 14 | Satisfatório |
| | Saúde Infantil | 2 | 14% | 12 | 86% | 0 | 0% | 0 | 0% | 14 | Satisfatório |
| | Expressão Plástica | 2 | 14% | 12 | 86% | 0 | 0% | 0 | 0% | 14 | Satisfatório |
| | Expr. Corp., Dramát. e Musical | 2 | 14% | 12 | 86% | 0 | 0% | 0 | 0% | 14 | Satisfatório |
| | Téc. Pedag. e Interv. Educ. | 2 | 14% | 12 | 86% | 0 | 0% | 0 | 0% | 14 | Satisfatório |
| 5.3 Realizei todas as atividades propostas para a disciplina. | Português | 5 | 38% | 8 | 62% | 0 | 0% | 0 | 0% | 13 | Satisfatório |
| | Inglês | 5 | 38% | 8 | 62% | 0 | 0% | 0 | 0% | 13 | Satisfatório |
| | Área de Integração | 5 | 36% | 9 | 64% | 0 | 0% | 0 | 0% | 14 | Satisfatório |
| | Educação Física | 5 | 36% | 9 | 64% | 0 | 0% | 0 | 0% | 14 | Satisfatório |
| | Psicologia | 5 | 36% | 8 | 57% | 1 | 7% | 0 | 0% | 14 | Satisfatório |
| | Sociologia | 5 | 36% | 9 | 64% | 0 | 0% | 0 | 0% | 14 | Satisfatório |
| | Saúde Infantil | 5 | 36% | 9 | 64% | 0 | 0% | 0 | 0% | 14 | Satisfatório |
| | Expressão Plástica | 5 | 36% | 9 | 64% | 0 | 0% | 0 | 0% | 14 | Satisfatório |
| | Expr. Corp., Dramát. e Musical | 5 | 36% | 9 | 64% | 0 | 0% | 0 | 0% | 14 | Satisfatório |
| Téc. Pedag. e Interv. Educ. | 5 | 36% | 9 | 64% | 0 | 0% | 0 | 0% | 14 | Satisfatório | |
| 5.4 Cumpri as regras definidas na lei, no Regulamento Interno da Escola e pelo professor | Português | 5 | 38% | 8 | 62% | 0 | 0% | 0 | 0% | 13 | Satisfatório |
| | Inglês | 5 | 38% | 8 | 62% | 0 | 0% | 0 | 0% | 13 | Satisfatório |
| | Área de Integração | 5 | 36% | 9 | 64% | 0 | 0% | 0 | 0% | 14 | Satisfatório |
| | Educação Física | 5 | 36% | 9 | 64% | 0 | 0% | 0 | 0% | 14 | Satisfatório |
| | Psicologia | 5 | 36% | 9 | 64% | 0 | 0% | 0 | 0% | 14 | Satisfatório |
| | Sociologia | 5 | 36% | 9 | 64% | 0 | 0% | 0 | 0% | 14 | Satisfatório |
| | Saúde Infantil | 5 | 36% | 9 | 64% | 0 | 0% | 0 | 0% | 14 | Satisfatório |
| | Expressão Plástica | 5 | 36% | 9 | 64% | 0 | 0% | 0 | 0% | 14 | Satisfatório |
| | Expr. Corp., Dramát. e Musical | 5 | 36% | 9 | 64% | 0 | 0% | 0 | 0% | 14 | Satisfatório |
| Téc. Pedag. e Interv. Educ. | 5 | 36% | 9 | 64% | 0 | 0% | 0 | 0% | 14 | Satisfatório | |
| 5.5 Considero que desenvolvi todos os esforços para obter o melhor desempenho possível na disciplina. | Português | 4 | 31% | 9 | 69% | 0 | 0% | 0 | 0% | 13 | Satisfatório |
| | Inglês | 4 | 31% | 9 | 69% | 0 | 0% | 0 | 0% | 13 | Satisfatório |
| | Área de Integração | 4 | 29% | 10 | 71% | 0 | 0% | 0 | 0% | 14 | Satisfatório |
| | Educação Física | 4 | 29% | 10 | 71% | 0 | 0% | 0 | 0% | 14 | Satisfatório |
| | Psicologia | 4 | 29% | 10 | 71% | 0 | 0% | 0 | 0% | 14 | Satisfatório |
| | Sociologia | 4 | 29% | 10 | 71% | 0 | 0% | 0 | 0% | 14 | Satisfatório |
| | Saúde Infantil | 4 | 29% | 10 | 71% | 0 | 0% | 0 | 0% | 14 | Satisfatório |
| | Expressão Plástica | 4 | 29% | 10 | 71% | 0 | 0% | 0 | 0% | 14 | Satisfatório |
| | Expressão Corporal, Dramática e Musical | 4 | 29% | 10 | 71% | 0 | 0% | 0 | 0% | 14 | Satisfatório |
| | Téc. Pedag. e Interv. Educativa | 4 | 29% | 10 | 71% | 0 | 0% | 0 | 0% | 14 | Satisfatório |

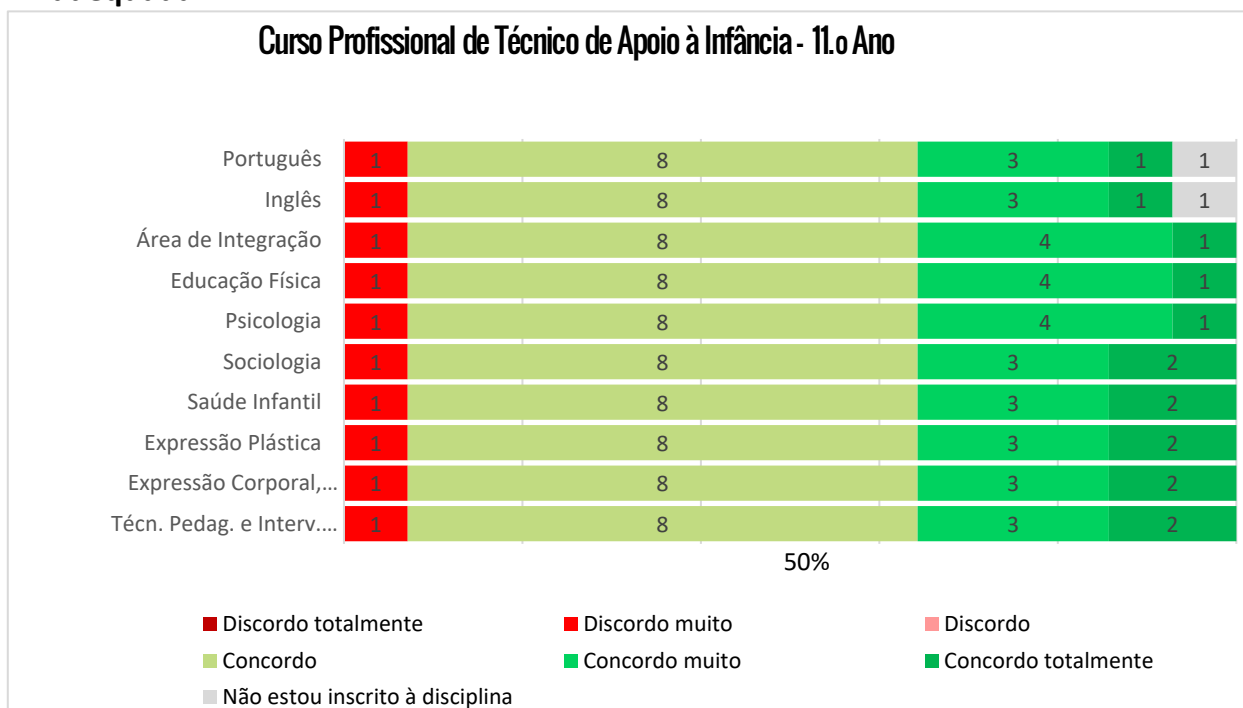


2. ORGANIZAÇÃO DA DISCIPLINA

2.1 compreendi o contributo da disciplina para a minha formação profissional

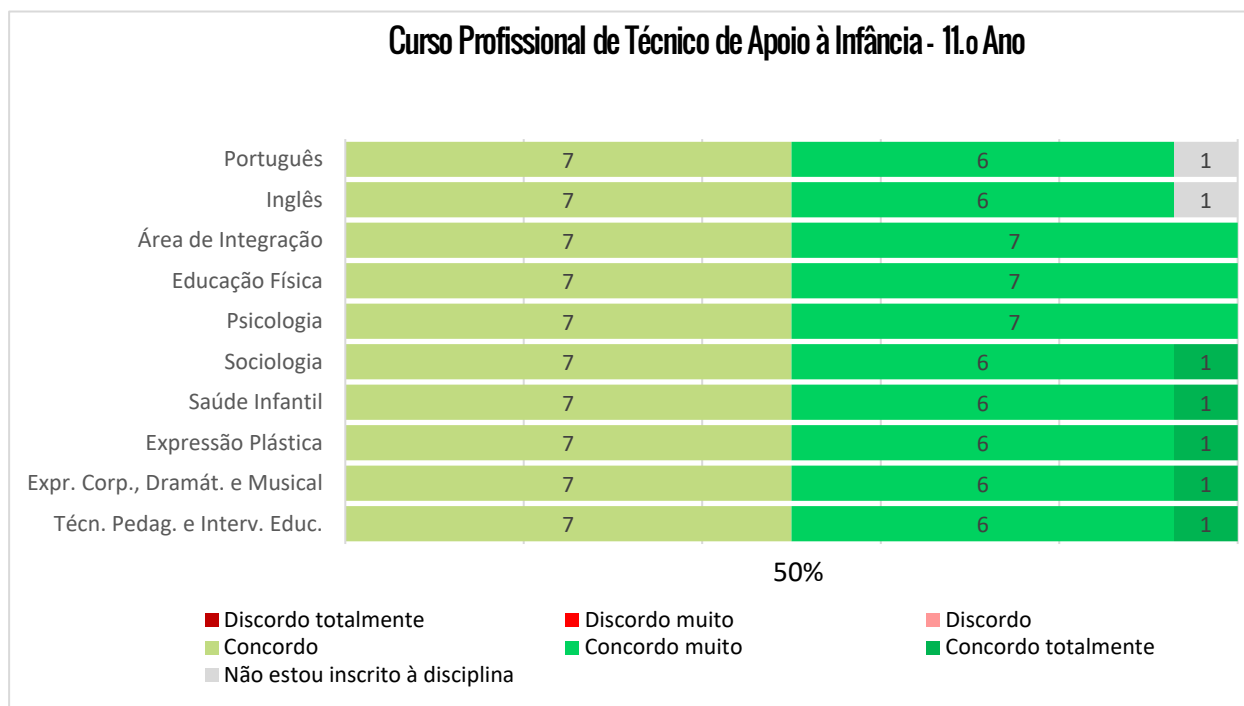


2.2 A distribuição do tempo de cada módulo pelos diversos temas tratados foi adequada.

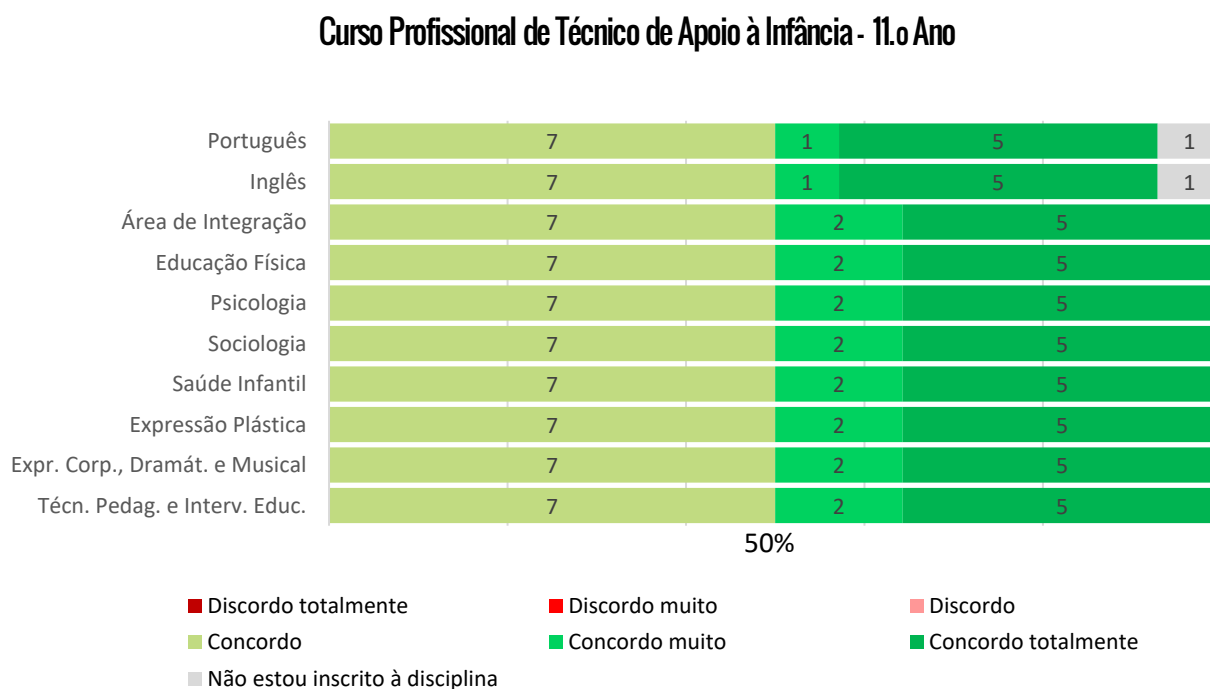




2.3 As aulas da disciplina contemplaram componentes práticas em quantidade adequada.

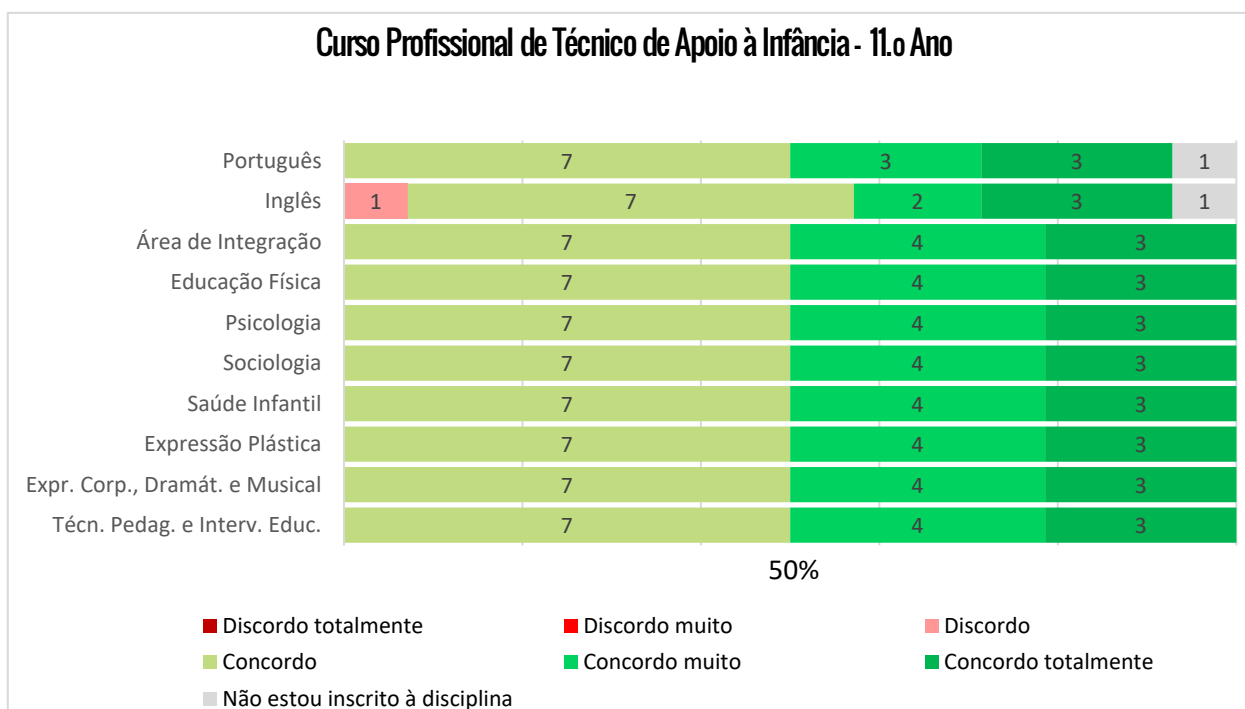


2.4 Os critérios de avaliação de cada módulo foram definidos no início do mesmo.

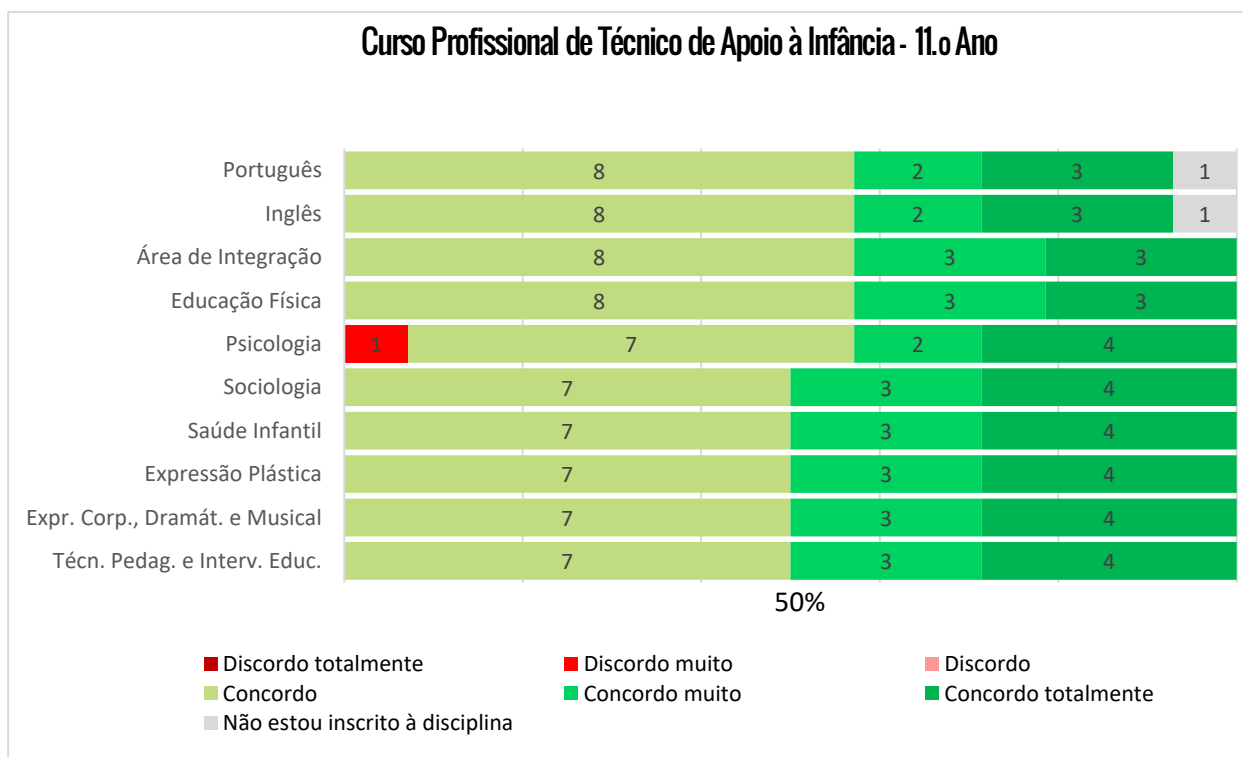




2.5 Os métodos de avaliação ajustaram-se aos métodos de trabalho nas aulas/ no estágio.



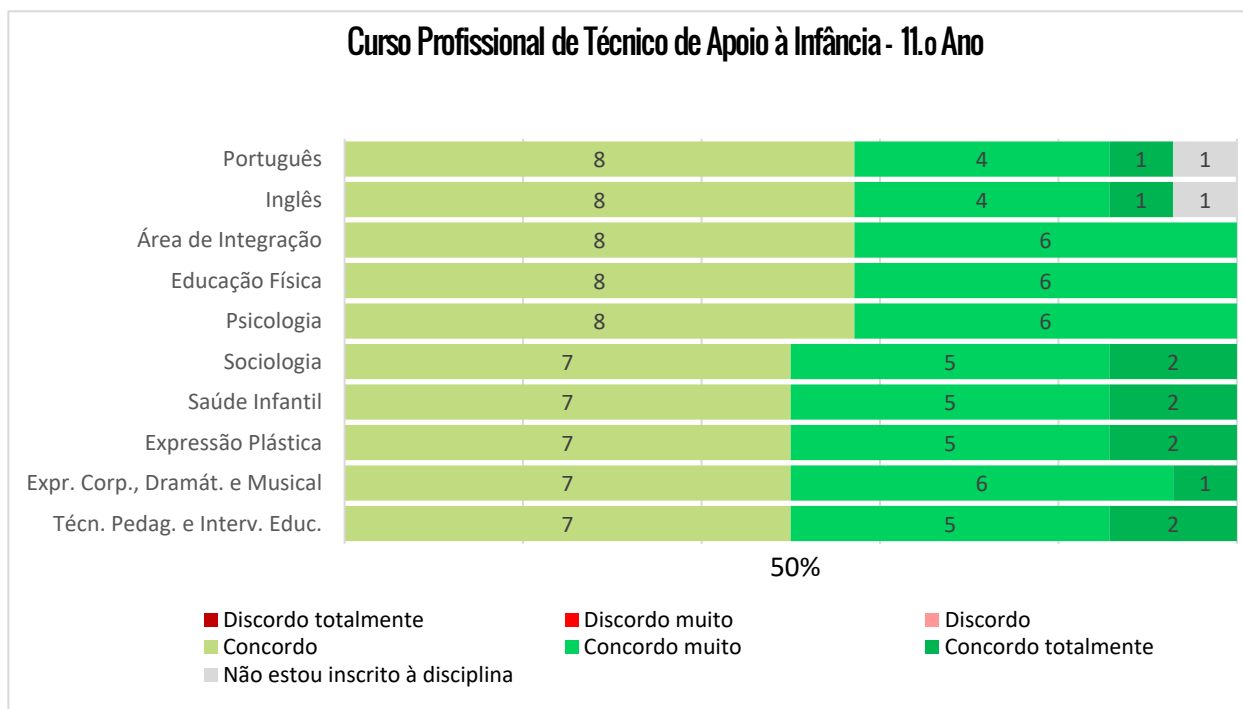
2.6 Na sequência de trabalhos de avaliação, recebi sugestões de melhoria para superar as falhas cometidas.



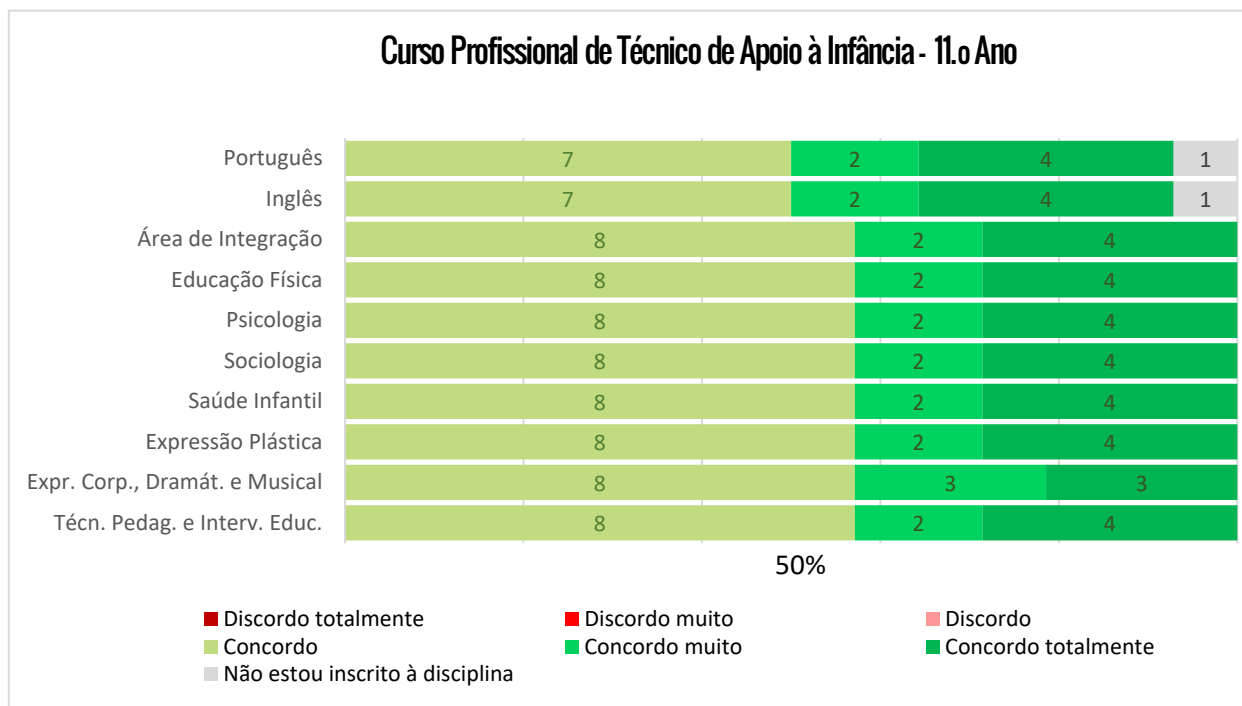


3. RECURSOS PEDAGÓGICOS/DIDÁTICOS E INSTALAÇÕES

3.1 Os recursos didáticos utilizados durante as aulas foram adequados

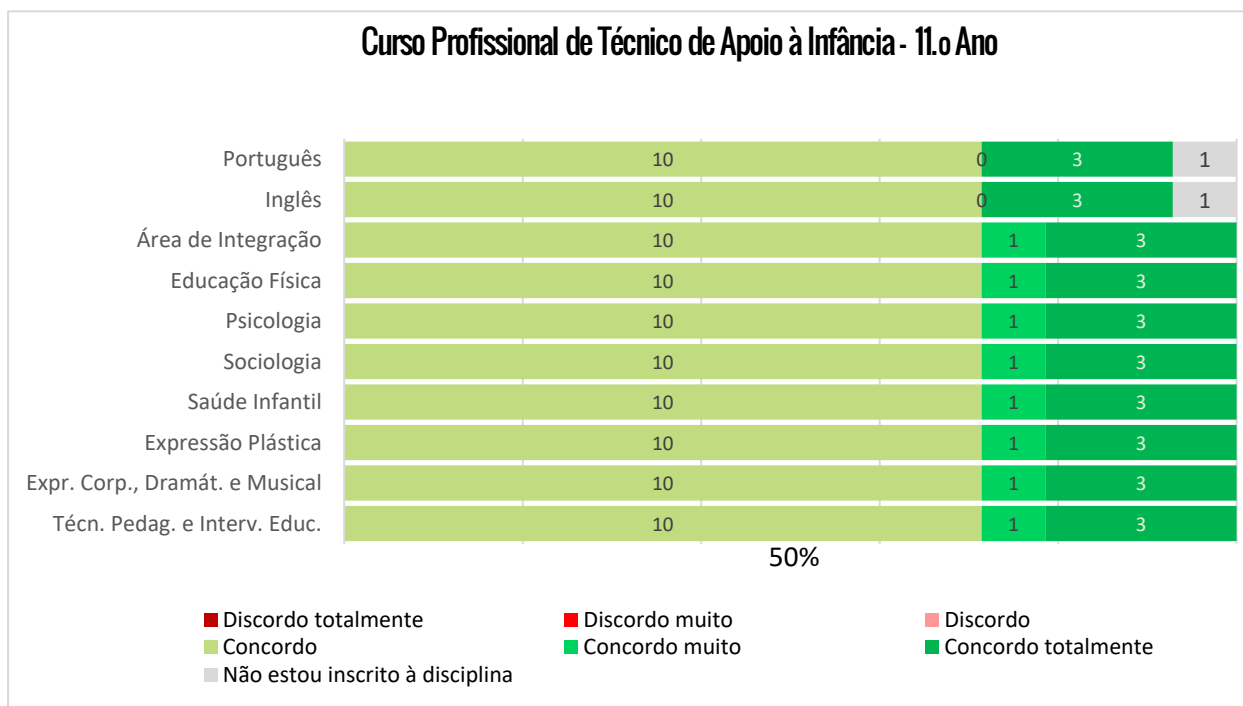


3.2 Os espaços físicos onde decorreu a formação (salas de aula, oficinas, laboratórios) foram adequados.



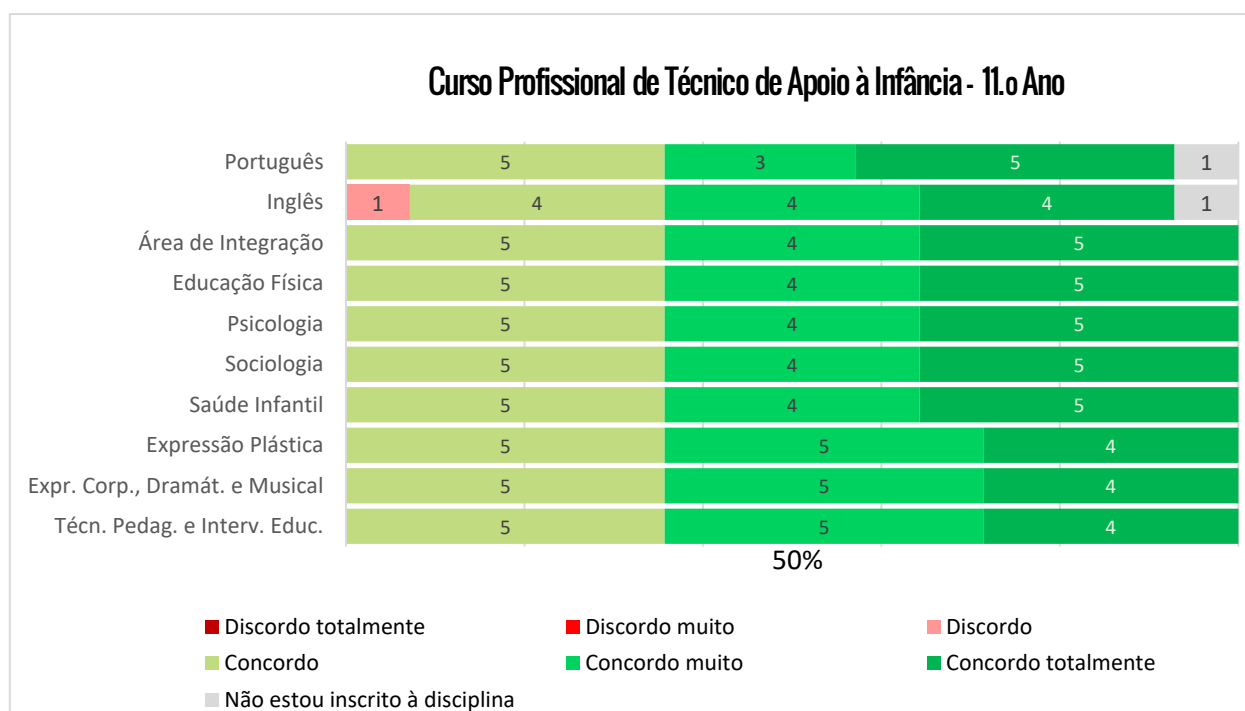


3.3 Além das aulas, foram realizadas outras atividades curriculares relevantes para a minha formação profissional.



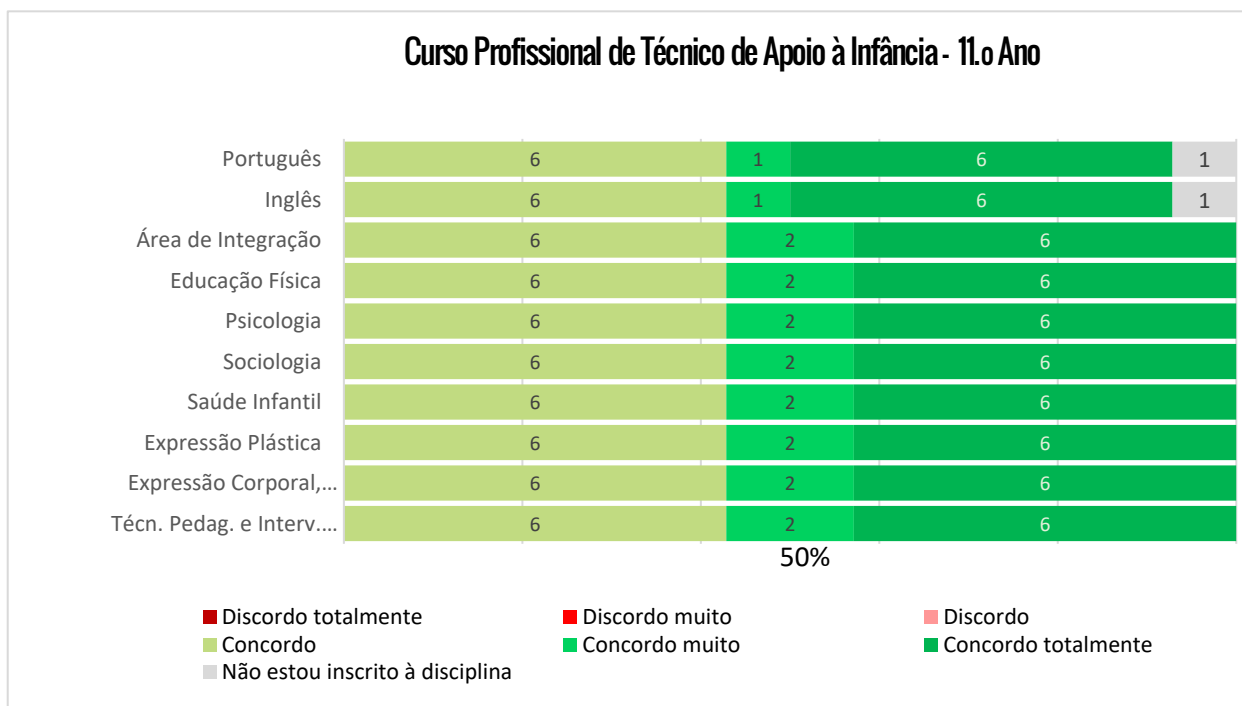
4. DESEMPENHO DO PROFESSOR

4.1 O professor foi pontual ao longo do ano

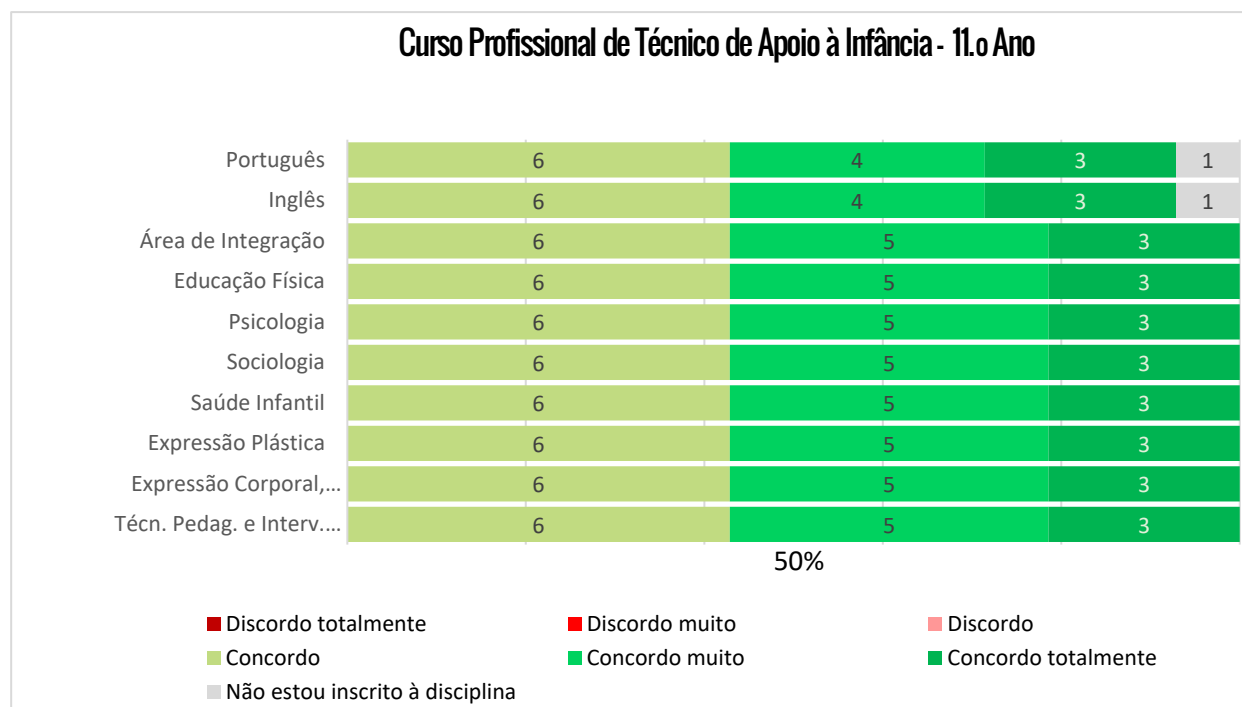




4.2 O professor estabeleceu, no início do ano, as regras de comportamento e de trabalho na sala de aula.

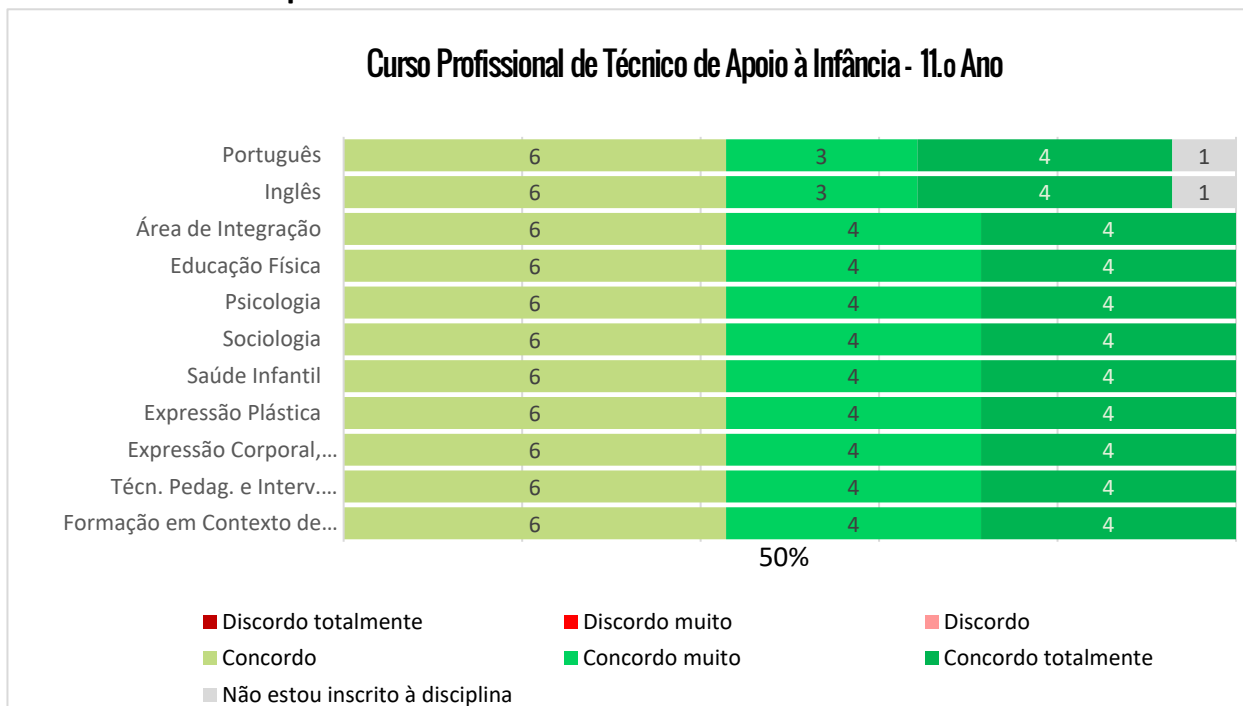


4.3 O professor utilizou processos de ensino que facilitaram a aprendizagem.

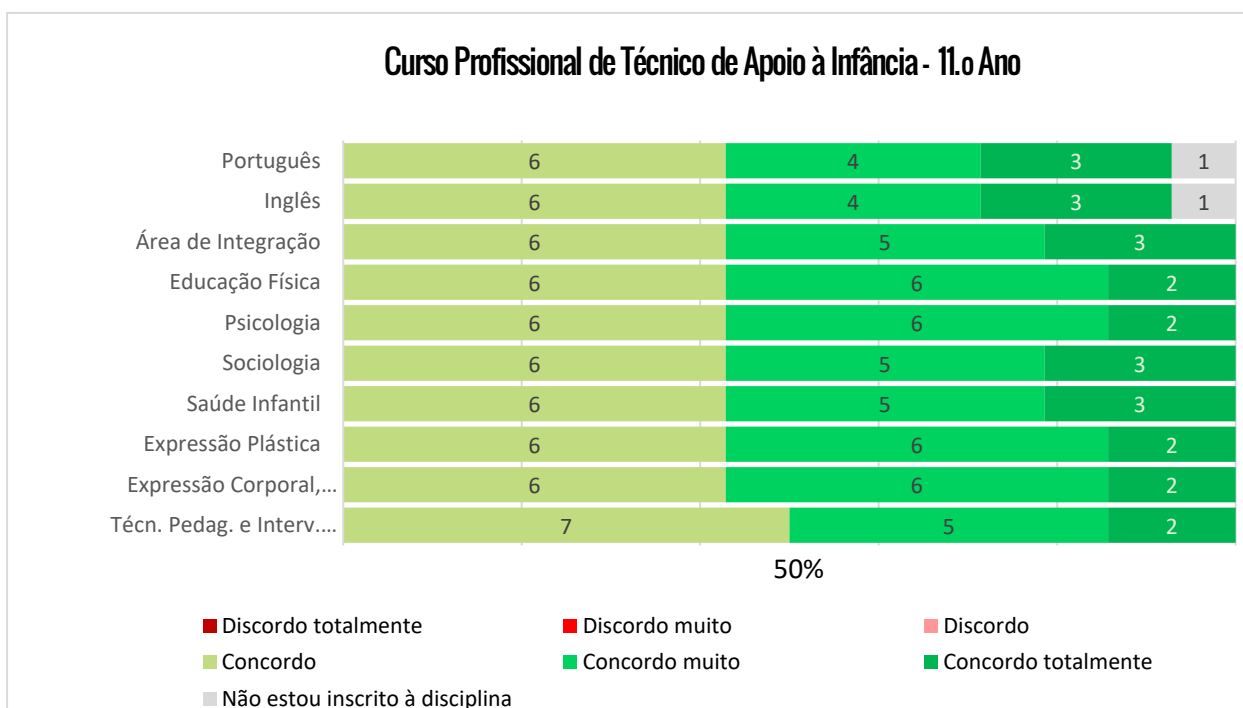




4.4 O professor utilizou exemplos práticos do dia a dia para desenvolver os conteúdos da disciplina.

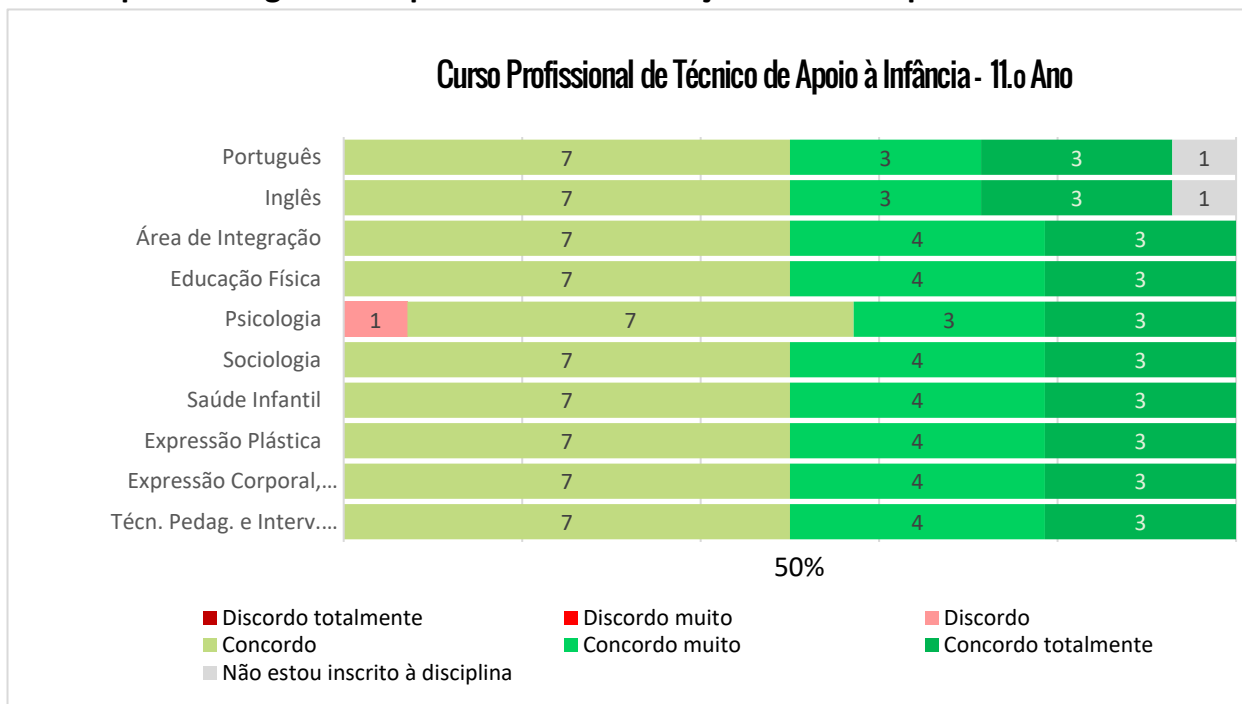


4.5 O professor motivou os alunos para a aprendizagem.

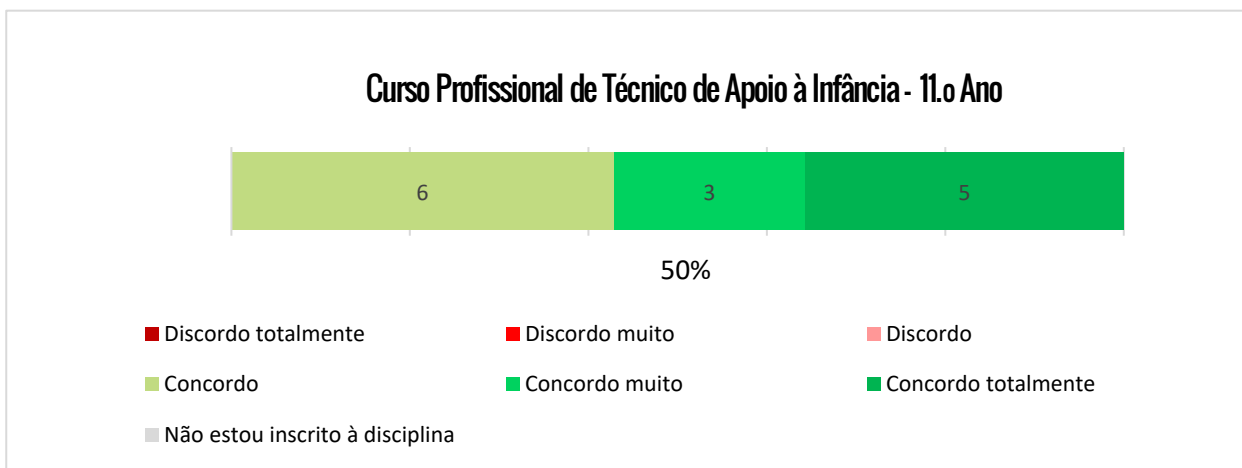




4.6 O professor geriu adequadamente as situações de indisciplina da turma.



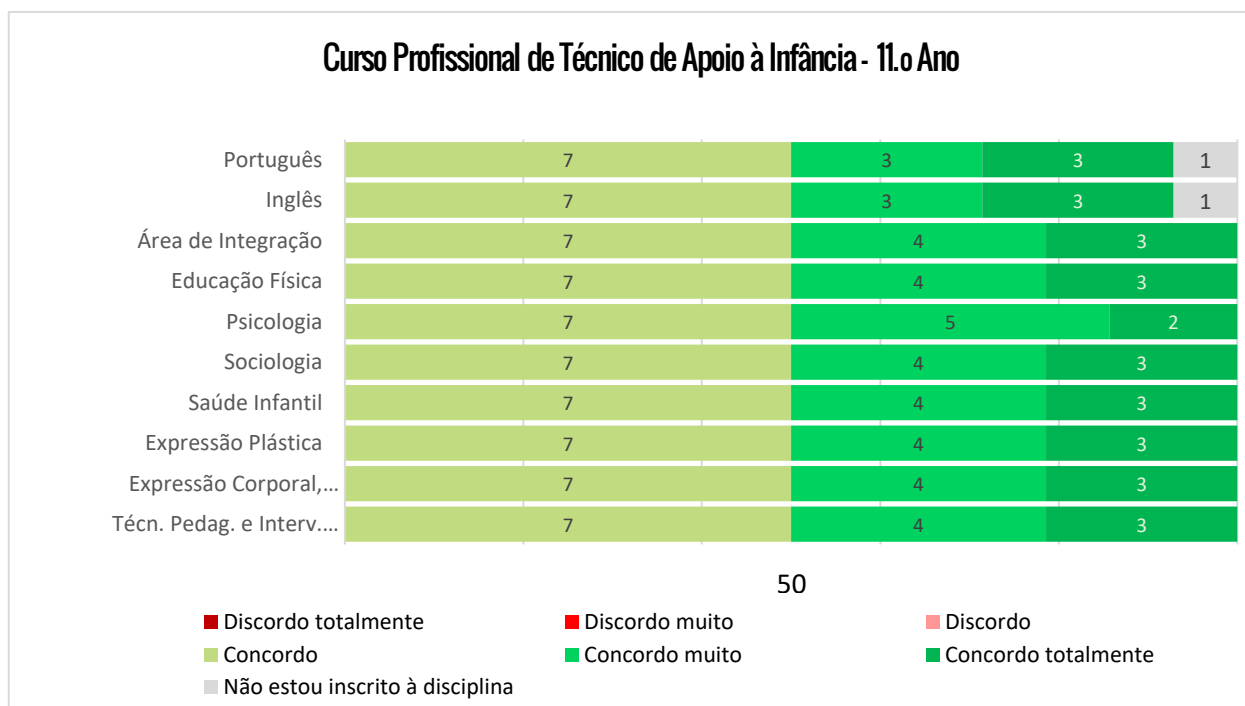
4.7 O professor orientador da escola acompanhou adequadamente o desenvolvimento do estágio.



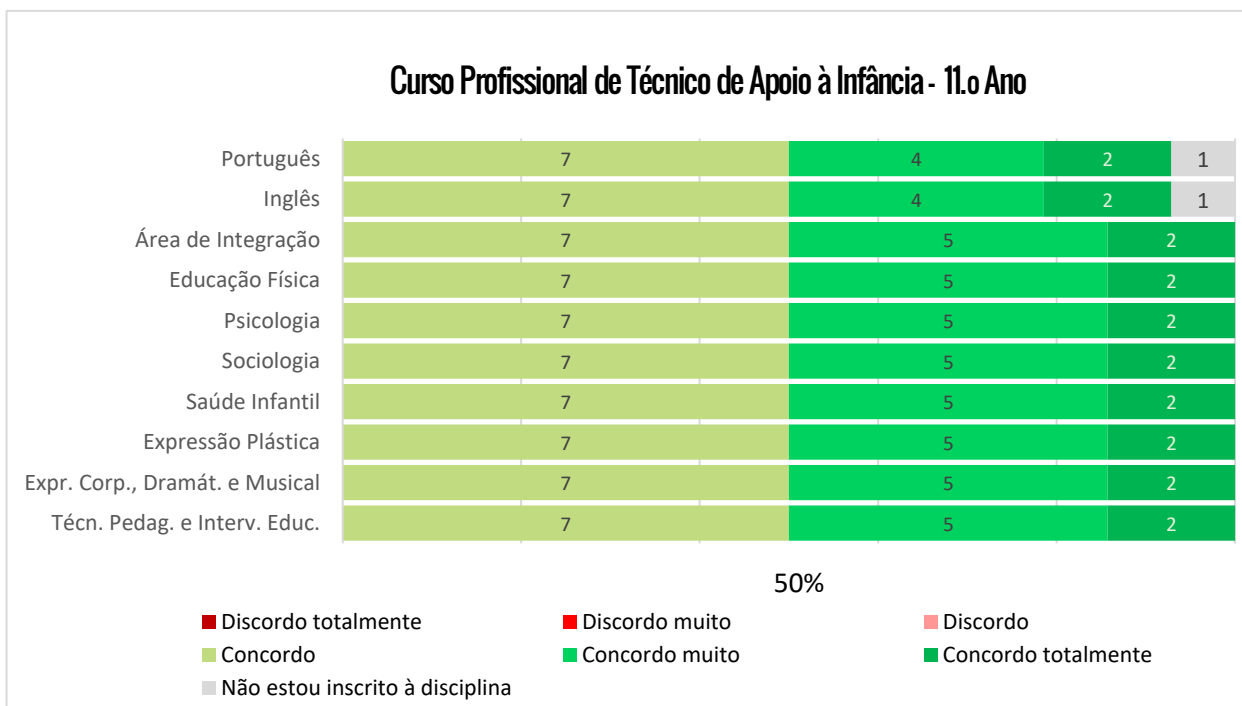


5. AUTOAVALIAÇÃO DO ALUNO

5.1 Fui pontual no cumprimento dos horários da disciplina

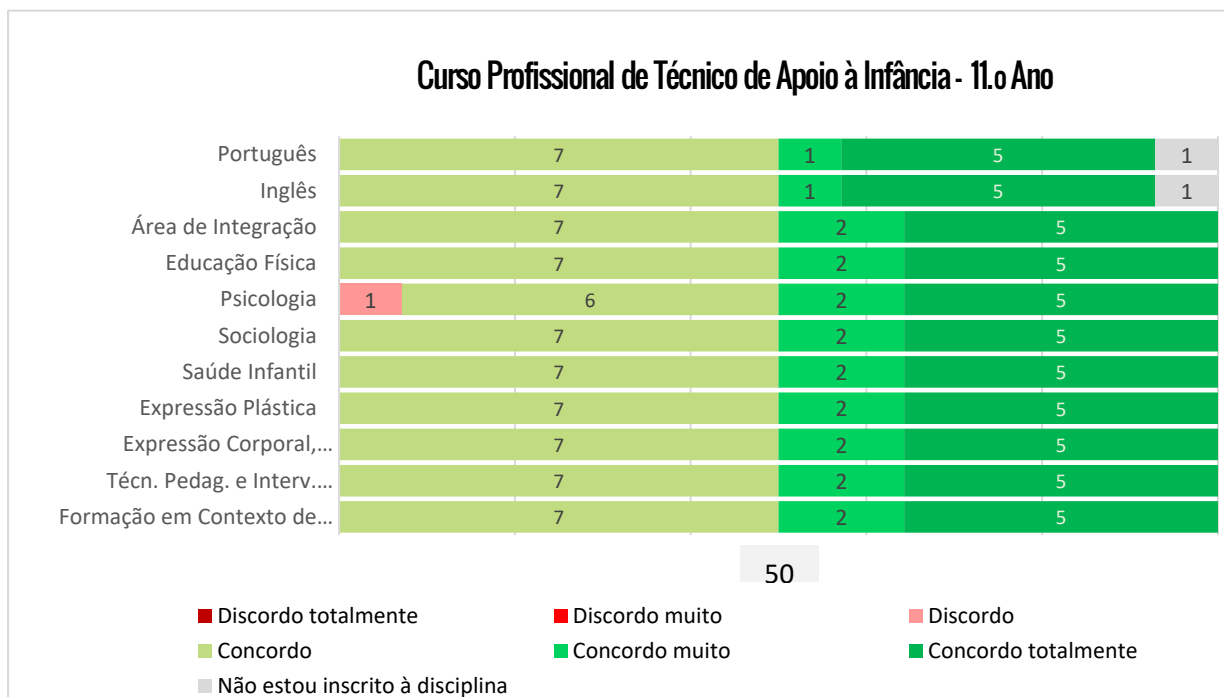


5.2 Participei adequadamente nas aulas, fazendo perguntas e dando respostas.

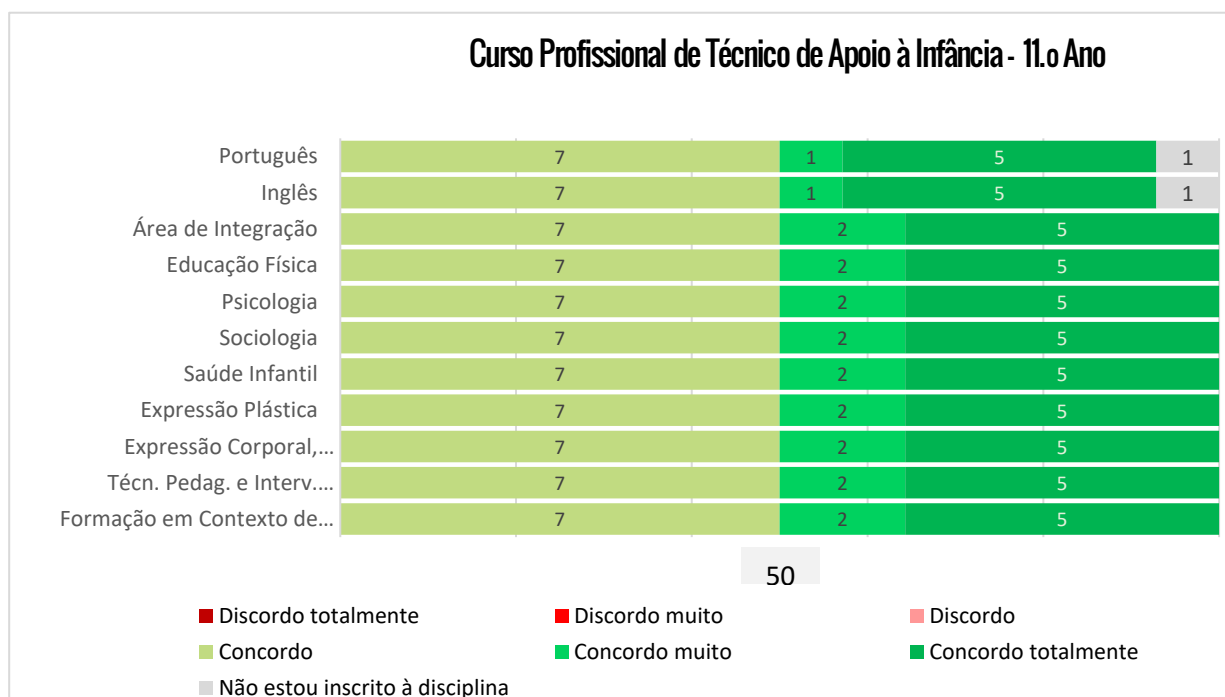




5.3 Realizei todas as atividades propostas para a disciplina.

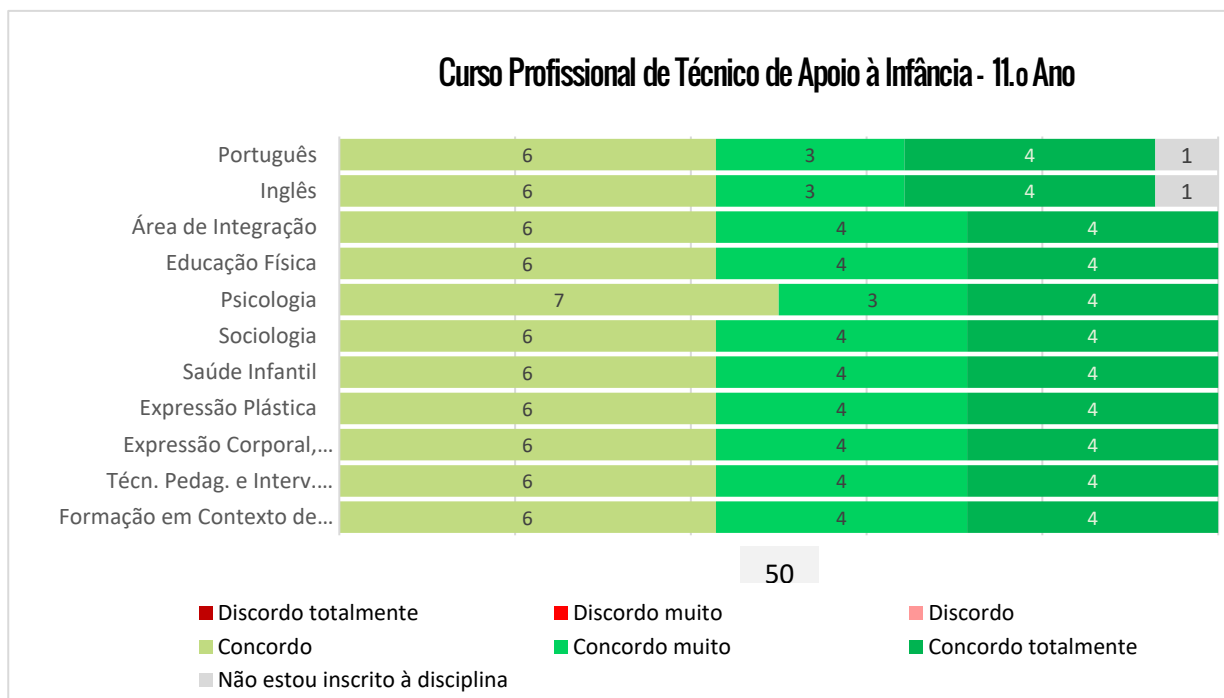


5.4 Cumpri as regras definidas na lei, no regulamento interno da Escola e pelo professor.



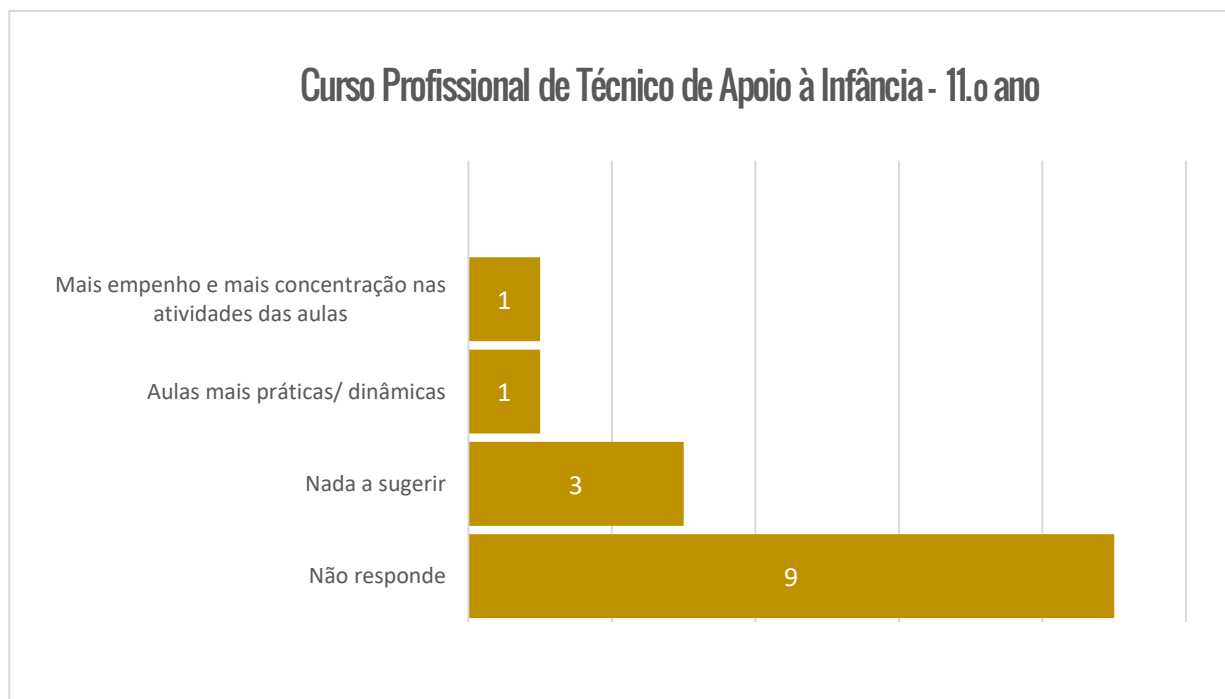


5.5 Considero que desenvolvi todos os esforços para obter o melhor desempenho possível na disciplina.



6. SUGESTÕES DE MELHORIA

6.1 Apresenta uma sugestão de melhoria



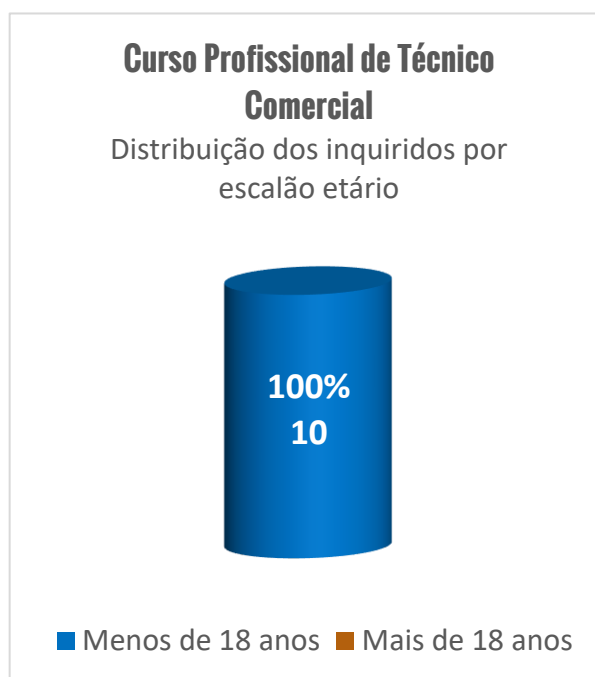
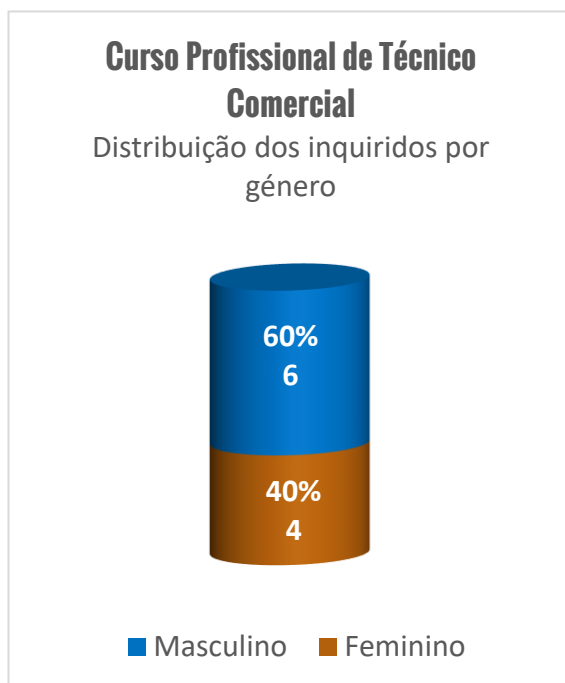


curso profissional de técnico comercial





1. Dados relativos aos alunos





| Distribuição das opiniões | Resultado |
|---------------------------|---------------------|
| Ct≥80% | Excelente |
| Ct≥70% e Ct+Cpt≥80% | Muito Bom |
| Ct≥60% e Ct+Cpt≥70% | Bom |
| Ct+Cpt≥60% | Satisfatório |
| Ct+Cpt≥50% | Suficiente |
| Ct+Cpt≥40% | Insuficiente |
| Ct+Cpt<40% | Fraco |

10.º Ano

| Tem do questionário | Disciplinas | AVALIAÇÃO GLOBAL | | | | | | | | Total inquiridos | NÍVEL |
|--|--------------------------|------------------|-----|------------|-----|--------------|-----|----------|-----|------------------|--------------|
| | | Concordância | | | | Discordância | | | | | |
| | | C. total | % | C. parcial | % | D. parcial | % | D. total | % | | |
| 2.1 Compreendi o contributo da disciplina para a minha formação profissional. | Português | 3 | 30% | 7 | 70% | 0 | 0% | 0 | 0% | 10 | Satisfatório |
| | Inglês | 3 | 30% | 6 | 60% | 0 | 0% | 1 | 10% | 10 | Satisfatório |
| | Área de Integração | 1 | 10% | 8 | 80% | 1 | 10% | 0 | 0% | 10 | Satisfatório |
| | TIC | 2 | 20% | 7 | 70% | 1 | 10% | 0 | 0% | 10 | Satisfatório |
| | Educação Física | 2 | 20% | 5 | 50% | 1 | 10% | 2 | 20% | 10 | Insuficiente |
| | Matemática | 3 | 38% | 5 | 63% | 0 | 0% | 0 | 0% | 8 | Satisfatório |
| | Economia | 4 | 44% | 5 | 56% | 0 | 0% | 0 | 0% | 9 | Satisfatório |
| | Comercializar e Vender | 4 | 40% | 6 | 60% | 0 | 0% | 0 | 0% | 10 | Satisfatório |
| | Organ. e Gerir a Empresa | 4 | 40% | 6 | 60% | 0 | 0% | 0 | 0% | 10 | Satisfatório |
| Comum. no Ponto de Venda | 4 | 40% | 6 | 60% | 0 | 0% | 0 | 0% | 10 | Satisfatório | |
| Comunicar em Inglês | 1 | 25% | 3 | 75% | 0 | 0% | 0 | 0% | 4 | Satisfatório | |
| 2.2 A distribuição do tempo de cada módulo pelos diversos temas tratados foi adequada. | Português | 1 | 10% | 9 | 90% | 0 | 0% | 0 | 0% | 10 | Satisfatório |
| | Inglês | 2 | 20% | 7 | 70% | 1 | 10% | 0 | 0% | 10 | Satisfatório |
| | Área de Integração | 1 | 10% | 7 | 70% | 2 | 20% | 0 | 0% | 10 | Satisfatório |
| | TIC | 1 | 10% | 7 | 70% | 2 | 20% | 0 | 0% | 10 | Satisfatório |
| | Educação Física | 2 | 20% | 8 | 80% | 0 | 0% | 0 | 0% | 10 | Satisfatório |
| | Matemática | 2 | 22% | 7 | 78% | 0 | 0% | 0 | 0% | 9 | Satisfatório |
| | Economia | 3 | 33% | 5 | 56% | 1 | 11% | 0 | 0% | 9 | Satisfatório |
| | Comercializar e Vender | 2 | 20% | 7 | 70% | 1 | 10% | 0 | 0% | 10 | Satisfatório |
| | Organ. e Gerir a Empresa | 1 | 10% | 7 | 70% | 2 | 20% | 0 | 0% | 10 | Satisfatório |
| Comum. no Ponto de Venda | 2 | 20% | 7 | 70% | 1 | 10% | 0 | 0% | 10 | Satisfatório | |
| Comunicar em Inglês | 1 | 33% | 2 | 67% | 0 | 0% | 0 | 0% | 3 | Satisfatório | |
| 2.3 As aulas da disciplina contemplaram componentes práticas em quantidade adequada. | Português | 2 | 20% | 8 | 80% | 0 | 0% | 0 | 0% | 10 | Satisfatório |
| | Inglês | 1 | 10% | 8 | 80% | 1 | 10% | 0 | 0% | 10 | Satisfatório |
| | Área de Integração | 0 | 0% | 9 | 90% | 1 | 10% | 0 | 0% | 10 | Satisfatório |
| | TIC | 1 | 10% | 9 | 90% | 0 | 0% | 0 | 0% | 10 | Satisfatório |
| | Educação Física | 2 | 20% | 7 | 70% | 1 | 10% | 0 | 0% | 10 | Satisfatório |
| | Matemática | 1 | 11% | 7 | 78% | 1 | 11% | 0 | 0% | 9 | Satisfatório |
| | Economia | 2 | 22% | 7 | 78% | 0 | 0% | 0 | 0% | 9 | Satisfatório |
| | Comercializar e Vender | 3 | 30% | 7 | 70% | 0 | 0% | 0 | 0% | 10 | Satisfatório |
| | Organ. e Gerir a Empresa | 3 | 30% | 7 | 70% | 0 | 0% | 0 | 0% | 10 | Satisfatório |
| Comum. no Ponto de Venda | 3 | 30% | 7 | 70% | 0 | 0% | 0 | 0% | 10 | Satisfatório | |
| Comunicar em Inglês | 2 | 25% | 6 | 75% | 0 | 0% | 0 | 0% | 8 | Satisfatório | |
| 2.4 Os critérios de avaliação de cada módulo foram definidos no início do mesmo. | Português | 3 | 30% | 6 | 60% | 1 | 10% | 0 | 0% | 10 | Satisfatório |
| | Inglês | 3 | 30% | 5 | 50% | 2 | 20% | 0 | 0% | 10 | Satisfatório |
| | Área de Integração | 3 | 30% | 5 | 50% | 2 | 20% | 0 | 0% | 10 | Satisfatório |
| | TIC | 3 | 30% | 5 | 50% | 2 | 20% | 0 | 0% | 10 | Satisfatório |
| | Educação Física | 3 | 30% | 5 | 50% | 2 | 20% | 0 | 0% | 10 | Satisfatório |
| | Matemática | 3 | 33% | 5 | 56% | 1 | 11% | 0 | 0% | 9 | Satisfatório |
| | Economia | 3 | 33% | 5 | 56% | 1 | 11% | 0 | 0% | 9 | Satisfatório |
| | Comercializar e Vender | 3 | 30% | 5 | 50% | 2 | 20% | 0 | 0% | 10 | Satisfatório |
| | Organ. e Gerir a Empresa | 3 | 30% | 6 | 60% | 1 | 10% | 0 | 0% | 10 | Satisfatório |
| Comum. no Ponto de Venda | 3 | 30% | 5 | 50% | 2 | 20% | 0 | 0% | 10 | Satisfatório | |
| Comunicar em Inglês | 3 | 33% | 4 | 44% | 2 | 22% | 0 | 0% | 9 | Insuficiente | |
| 2.5 Os métodos de avaliação | Português | 3 | 33% | 5 | 56% | 1 | 11% | 0 | 0% | 9 | Satisfatório |
| | Inglês | 3 | 33% | 4 | 44% | 2 | 22% | 0 | 0% | 9 | Insuficiente |



| Tem do questionário | Disciplinas | AVALIAÇÃO GLOBAL | | | | | | | | Total inquiridos | NÍVEL |
|--|--------------------------|------------------|-----|------------|-----|--------------|-----|----------|----|------------------|--------------|
| | | Concordância | | | | Discordância | | | | | |
| | | C. total | % | C. parcial | % | D. parcial | % | D. total | % | | |
| ajustaram-se aos métodos de trabalho nas aulas/ estágio. | Área de Integração | 2 | 22% | 6 | 67% | 1 | 11% | 0 | 0% | 9 | Satisfatório |
| | TIC | 2 | 22% | 5 | 56% | 2 | 22% | 0 | 0% | 9 | Insuficiente |
| | Educação Física | 2 | 22% | 6 | 67% | 1 | 11% | 0 | 0% | 9 | Satisfatório |
| | Matemática | 3 | 38% | 4 | 50% | 1 | 13% | 0 | 0% | 8 | Satisfatório |
| | Economia | 3 | 38% | 4 | 50% | 1 | 13% | 0 | 0% | 8 | Satisfatório |
| | Comercializar e Vender | 3 | 33% | 5 | 56% | 1 | 11% | 0 | 0% | 9 | Satisfatório |
| | Organ. e Gerir a Empresa | 2 | 22% | 6 | 67% | 1 | 11% | 0 | 0% | 9 | Satisfatório |
| | Comum. no Ponto de Venda | 3 | 33% | 5 | 56% | 1 | 11% | 0 | 0% | 9 | Satisfatório |
| Comunicar em Inglês | 3 | 38% | 4 | 50% | 1 | 13% | 0 | 0% | 8 | Satisfatório | |
| 2.6 Na sequência de trabalhos de avaliação, recebi sugestões de melhoria para superar as falhas cometidas. | Português | 3 | 30% | 7 | 70% | 0 | 0% | 0 | 0% | 10 | Satisfatório |
| | Inglês | 2 | 20% | 8 | 80% | 0 | 0% | 0 | 0% | 10 | Satisfatório |
| | Área de Integração | 3 | 30% | 7 | 70% | 0 | 0% | 0 | 0% | 10 | Satisfatório |
| | TIC | 2 | 20% | 8 | 80% | 0 | 0% | 0 | 0% | 10 | Satisfatório |
| | Educação Física | 3 | 30% | 7 | 70% | 0 | 0% | 0 | 0% | 10 | Satisfatório |
| | Matemática | 2 | 22% | 7 | 78% | 0 | 0% | 0 | 0% | 9 | Satisfatório |
| | Economia | 3 | 33% | 6 | 67% | 0 | 0% | 0 | 0% | 9 | Satisfatório |
| | Comercializar e Vender | 3 | 30% | 7 | 70% | 0 | 0% | 0 | 0% | 10 | Satisfatório |
| | Organ. e Gerir a Empresa | 3 | 30% | 7 | 70% | 0 | 0% | 0 | 0% | 10 | Satisfatório |
| Comum. no Ponto de Venda | 3 | 30% | 7 | 70% | 0 | 0% | 0 | 0% | 10 | Satisfatório | |
| Comunicar em Inglês | 3 | 38% | 5 | 63% | 0 | 0% | 0 | 0% | 8 | Satisfatório | |
| 3.1 Os recursos didáticos utilizados durante as aulas foram adequados. | Português | 1 | 10% | 9 | 90% | 0 | 0% | 0 | 0% | 10 | Satisfatório |
| | Inglês | 1 | 10% | 9 | 90% | 0 | 0% | 0 | 0% | 10 | Satisfatório |
| | Área de Integração | 1 | 10% | 9 | 90% | 0 | 0% | 0 | 0% | 10 | Satisfatório |
| | TIC | 1 | 10% | 8 | 80% | 1 | 10% | 0 | 0% | 10 | Satisfatório |
| | Educação Física | 2 | 20% | 8 | 80% | 0 | 0% | 0 | 0% | 10 | Satisfatório |
| | Matemática | 1 | 11% | 8 | 89% | 0 | 0% | 0 | 0% | 9 | Satisfatório |
| | Economia | 2 | 22% | 7 | 78% | 0 | 0% | 0 | 0% | 9 | Satisfatório |
| | Comercializar e Vender | 2 | 20% | 8 | 80% | 0 | 0% | 0 | 0% | 10 | Satisfatório |
| | Organ. e Gerir a Empresa | 1 | 10% | 9 | 90% | 0 | 0% | 0 | 0% | 10 | Satisfatório |
| Comum. no Ponto de Venda | 2 | 20% | 8 | 80% | 0 | 0% | 0 | 0% | 10 | Satisfatório | |
| Comunicar em Inglês | 3 | 33% | 6 | 67% | 0 | 0% | 0 | 0% | 9 | Satisfatório | |
| 3.2 Os espaços físicos onde decorreu a formação (salas de aula, oficinas, laboratórios) foram adequados. | Português | 3 | 30% | 7 | 70% | 0 | 0% | 0 | 0% | 10 | Satisfatório |
| | Inglês | 3 | 30% | 7 | 70% | 0 | 0% | 0 | 0% | 10 | Satisfatório |
| | Área de Integração | 3 | 30% | 7 | 70% | 0 | 0% | 0 | 0% | 10 | Satisfatório |
| | TIC | 3 | 30% | 7 | 70% | 0 | 0% | 0 | 0% | 10 | Satisfatório |
| | Educação Física | 3 | 30% | 7 | 70% | 0 | 0% | 0 | 0% | 10 | Satisfatório |
| | Matemática | 3 | 33% | 6 | 67% | 0 | 0% | 0 | 0% | 9 | Satisfatório |
| | Economia | 3 | 33% | 6 | 67% | 0 | 0% | 0 | 0% | 9 | Satisfatório |
| | Comercializar e Vender | 3 | 30% | 7 | 70% | 0 | 0% | 0 | 0% | 10 | Satisfatório |
| | Organ. e Gerir a Empresa | 3 | 30% | 7 | 70% | 0 | 0% | 0 | 0% | 10 | Satisfatório |
| Comum. no Ponto de Venda | 3 | 30% | 7 | 70% | 0 | 0% | 0 | 0% | 10 | Satisfatório | |
| Comunicar em Inglês | 3 | 33% | 6 | 67% | 0 | 0% | 0 | 0% | 9 | Satisfatório | |
| 3.3 Além das aulas, foram realizadas outras atividades curriculares relevantes para a minha formação profissional. | Português | 2 | 20% | 7 | 70% | 1 | 10% | 0 | 0% | 10 | Satisfatório |
| | Inglês | 1 | 10% | 8 | 80% | 1 | 10% | 0 | 0% | 10 | Satisfatório |
| | Área de Integração | 0 | 0% | 8 | 80% | 2 | 20% | 0 | 0% | 10 | Satisfatório |
| | TIC | 1 | 10% | 8 | 80% | 1 | 10% | 0 | 0% | 10 | Satisfatório |
| | Educação Física | 1 | 10% | 8 | 80% | 1 | 10% | 0 | 0% | 10 | Satisfatório |
| | Matemática | 1 | 11% | 7 | 78% | 1 | 11% | 0 | 0% | 9 | Satisfatório |
| | Economia | 2 | 22% | 7 | 78% | 0 | 0% | 0 | 0% | 9 | Satisfatório |
| | Comercializar e Vender | 2 | 20% | 7 | 70% | 1 | 10% | 0 | 0% | 10 | Satisfatório |
| | Organ. e Gerir a Empresa | 2 | 20% | 7 | 70% | 1 | 10% | 0 | 0% | 10 | Satisfatório |
| Comum. no Ponto de Venda | 2 | 20% | 8 | 80% | 0 | 0% | 0 | 0% | 10 | Satisfatório | |
| Comunicar em Inglês | 1 | 11% | 7 | 78% | 1 | 11% | 0 | 0% | 9 | Satisfatório | |
| 4.1 O professor foi pontual ao longo do ano. | Português | 5 | 50% | 5 | 50% | 0 | 0% | 0 | 0% | 10 | Satisfatório |
| | Inglês | 4 | 40% | 6 | 60% | 0 | 0% | 0 | 0% | 10 | Satisfatório |
| | Área de Integração | 4 | 40% | 6 | 60% | 0 | 0% | 0 | 0% | 10 | Satisfatório |
| | TIC | 4 | 40% | 5 | 50% | 1 | 10% | 0 | 0% | 10 | Satisfatório |
| | Educação Física | 4 | 40% | 5 | 50% | 1 | 10% | 0 | 0% | 10 | Satisfatório |
| | Matemática | 3 | 33% | 6 | 67% | 0 | 0% | 0 | 0% | 9 | Satisfatório |
| | Economia | 4 | 44% | 5 | 56% | 0 | 0% | 0 | 0% | 9 | Satisfatório |
| Comercializar e Vender | 4 | 40% | 6 | 60% | 0 | 0% | 0 | 0% | 10 | Satisfatório | |



| Tem do questionário | Disciplinas | AVALIAÇÃO GLOBAL | | | | | | | | Total inquiridos | NÍVEL |
|--|--------------------------|------------------|-----|------------|-----|--------------|-----|----------|-----|------------------|--------------|
| | | Concordância | | | | Discordância | | | | | |
| | | C. total | % | C. parcial | % | D. parcial | % | D. total | % | | |
| | Organ. e Gerir a Empresa | 4 | 40% | 6 | 60% | 0 | 0% | 0 | 0% | 10 | Satisfatório |
| | Comum. no Ponto de Venda | 4 | 40% | 6 | 60% | 0 | 0% | 0 | 0% | 10 | Satisfatório |
| | Comunicar em Inglês | 4 | 44% | 5 | 56% | 0 | 0% | 0 | 0% | 9 | Satisfatório |
| 4.2 O professor estabeleceu, no início do ano, as regras de comportamento e de trabalho na sala de aula. | Português | 6 | 60% | 4 | 40% | 0 | 0% | 0 | 0% | 10 | Bom |
| | Inglês | 5 | 50% | 5 | 50% | 0 | 0% | 0 | 0% | 10 | Satisfatório |
| | Área de Integração | 6 | 60% | 4 | 40% | 0 | 0% | 0 | 0% | 10 | Bom |
| | TIC | 5 | 50% | 5 | 50% | 0 | 0% | 0 | 0% | 10 | Satisfatório |
| | Educação Física | 5 | 50% | 4 | 40% | 0 | 0% | 1 | 10% | 10 | Satisfatório |
| | Matemática | 4 | 44% | 5 | 56% | 0 | 0% | 0 | 0% | 9 | Satisfatório |
| | Economia | 6 | 67% | 3 | 33% | 0 | 0% | 0 | 0% | 9 | Bom |
| | Comercializar e Vender | 6 | 60% | 4 | 40% | 0 | 0% | 0 | 0% | 10 | Bom |
| | Organ. e Gerir a Empresa | 5 | 50% | 5 | 50% | 0 | 0% | 0 | 0% | 10 | Satisfatório |
| | Comum. no Ponto de Venda | 5 | 50% | 5 | 50% | 0 | 0% | 0 | 0% | 10 | Satisfatório |
| | Comunicar em Inglês | 6 | 67% | 3 | 33% | 0 | 0% | 0 | 0% | 9 | Bom |
| | Português | 4 | 40% | 6 | 60% | 0 | 0% | 0 | 0% | 10 | Satisfatório |
| 4.3 O professor utilizou processos de ensino que facilitaram a aprendizagem. | Inglês | 3 | 30% | 5 | 50% | 2 | 20% | 0 | 0% | 10 | Satisfatório |
| | Área de Integração | 4 | 40% | 6 | 60% | 0 | 0% | 0 | 0% | 10 | Satisfatório |
| | TIC | 4 | 40% | 5 | 50% | 1 | 10% | 0 | 0% | 10 | Satisfatório |
| | Educação Física | 4 | 40% | 5 | 50% | 0 | 0% | 1 | 10% | 10 | Satisfatório |
| | Matemática | 3 | 33% | 5 | 56% | 1 | 11% | 0 | 0% | 9 | Satisfatório |
| | Economia | 4 | 44% | 5 | 56% | 0 | 0% | 0 | 0% | 9 | Satisfatório |
| | Comercializar e Vender | 4 | 40% | 6 | 60% | 0 | 0% | 0 | 0% | 10 | Satisfatório |
| | Organ. e Gerir a Empresa | 4 | 40% | 5 | 50% | 1 | 10% | 0 | 0% | 10 | Satisfatório |
| | Comum. no Ponto de Venda | 4 | 40% | 6 | 60% | 0 | 0% | 0 | 0% | 10 | Satisfatório |
| | Comunicar em Inglês | 3 | 33% | 6 | 67% | 0 | 0% | 0 | 0% | 9 | Satisfatório |
| | Português | 2 | 20% | 8 | 80% | 0 | 0% | 0 | 0% | 10 | Satisfatório |
| | Inglês | 1 | 10% | 8 | 80% | 1 | 10% | 0 | 0% | 10 | Satisfatório |
| 4.4 O professor utilizou exemplos práticos do dia a dia para desenvolver os conteúdos da disciplina. | Área de Integração | 2 | 20% | 8 | 80% | 0 | 0% | 0 | 0% | 10 | Satisfatório |
| | TIC | 2 | 20% | 8 | 80% | 0 | 0% | 0 | 0% | 10 | Satisfatório |
| | Educação Física | 3 | 30% | 6 | 60% | 1 | 10% | 0 | 0% | 10 | Satisfatório |
| | Matemática | 1 | 11% | 7 | 78% | 1 | 11% | 0 | 0% | 9 | Satisfatório |
| | Economia | 4 | 44% | 5 | 56% | 0 | 0% | 0 | 0% | 9 | Satisfatório |
| | Comercializar e Vender | 3 | 30% | 7 | 70% | 0 | 0% | 0 | 0% | 10 | Satisfatório |
| | Organ. e Gerir a Empresa | 2 | 20% | 8 | 80% | 0 | 0% | 0 | 0% | 10 | Satisfatório |
| | Comum. no Ponto de Venda | 3 | 30% | 7 | 70% | 0 | 0% | 0 | 0% | 10 | Satisfatório |
| | Comunicar em Inglês | 3 | 33% | 6 | 67% | 0 | 0% | 0 | 0% | 9 | Satisfatório |
| 4.5 O professor motivou os alunos para a aprendizagem. | Português | 5 | 50% | 5 | 50% | 0 | 0% | 0 | 0% | 10 | Satisfatório |
| | Inglês | 3 | 30% | 6 | 60% | 1 | 10% | 0 | 0% | 10 | Satisfatório |
| | Área de Integração | 4 | 40% | 6 | 60% | 0 | 0% | 0 | 0% | 10 | Satisfatório |
| | TIC | 3 | 30% | 6 | 60% | 1 | 10% | 0 | 0% | 10 | Satisfatório |
| | Educação Física | 4 | 40% | 4 | 40% | 1 | 10% | 1 | 10% | 10 | Satisfatório |
| | Matemática | 3 | 33% | 5 | 56% | 1 | 11% | 0 | 0% | 9 | Satisfatório |
| | Economia | 4 | 44% | 5 | 56% | 0 | 0% | 0 | 0% | 9 | Satisfatório |
| | Comercializar e Vender | 4 | 40% | 6 | 60% | 0 | 0% | 0 | 0% | 10 | Satisfatório |
| | Organ. e Gerir a Empresa | 4 | 40% | 6 | 60% | 0 | 0% | 0 | 0% | 10 | Satisfatório |
| | Comum. no Ponto de Venda | 4 | 40% | 6 | 60% | 0 | 0% | 0 | 0% | 10 | Satisfatório |
| | Comunicar em Inglês | 3 | 33% | 6 | 67% | 0 | 0% | 0 | 0% | 9 | Satisfatório |
| | Português | 5 | 50% | 5 | 50% | 0 | 0% | 0 | 0% | 10 | Satisfatório |
| 4.6 O professor geriu adequadamente as situações de indisciplina da turma. | Inglês | 3 | 30% | 6 | 60% | 1 | 10% | 0 | 0% | 10 | Satisfatório |
| | Área de Integração | 4 | 40% | 6 | 60% | 0 | 0% | 0 | 0% | 10 | Satisfatório |
| | TIC | 3 | 30% | 6 | 60% | 1 | 10% | 0 | 0% | 10 | Satisfatório |
| | Educação Física | 3 | 30% | 6 | 60% | 0 | 0% | 1 | 10% | 10 | Satisfatório |
| | Matemática | 3 | 33% | 6 | 67% | 0 | 0% | 0 | 0% | 9 | Satisfatório |
| | Economia | 4 | 44% | 5 | 56% | 0 | 0% | 0 | 0% | 9 | Satisfatório |
| | Comercializar e Vender | 4 | 40% | 6 | 60% | 0 | 0% | 0 | 0% | 10 | Satisfatório |
| | Organ. e Gerir a Empresa | 4 | 40% | 6 | 60% | 0 | 0% | 0 | 0% | 10 | Satisfatório |
| | Comum. no Ponto de Venda | 4 | 40% | 6 | 60% | 0 | 0% | 0 | 0% | 10 | Satisfatório |
| | Comunicar em Inglês | 4 | 44% | 5 | 56% | 0 | 0% | 0 | 0% | 9 | Satisfatório |
| | Português | 4 | 40% | 4 | 40% | 2 | 20% | 0 | 0% | 10 | Satisfatório |
| | Inglês | 3 | 30% | 5 | 50% | 2 | 20% | 0 | 0% | 10 | Satisfatório |
| 5.1 Fui pontual no cumprimento dos | Área de Integração | 3 | 30% | 5 | 50% | 2 | 20% | 0 | 0% | 10 | Satisfatório |

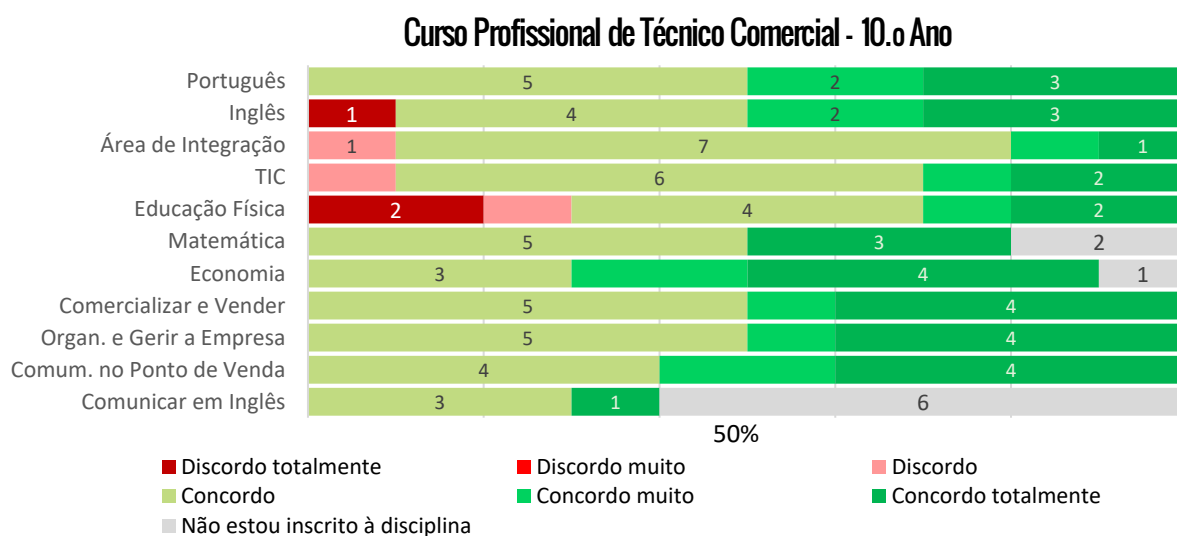


| Tem do questionário | Disciplinas | AVALIAÇÃO GLOBAL | | | | | | | | Total inquiridos | NÍVEL |
|---|--------------------------|------------------|-----|------------|-----|--------------|-----|----------|-----|------------------|--------------|
| | | Concordância | | | | Discordância | | | | | |
| | | C. total | % | C. parcial | % | D. parcial | % | D. total | % | | |
| horários da disciplina. | TIC | 4 | 40% | 4 | 40% | 2 | 20% | 0 | 0% | 10 | Satisfatório |
| | Educação Física | 4 | 40% | 4 | 40% | 2 | 20% | 0 | 0% | 10 | Satisfatório |
| | Matemática | 4 | 44% | 4 | 44% | 1 | 11% | 0 | 0% | 9 | Satisfatório |
| | Economia | 4 | 44% | 4 | 44% | 1 | 11% | 0 | 0% | 9 | Satisfatório |
| | Comercializar e Vender | 3 | 30% | 5 | 50% | 2 | 20% | 0 | 0% | 10 | Satisfatório |
| | Organ. e Gerir a Empresa | 4 | 40% | 4 | 40% | 2 | 20% | 0 | 0% | 10 | Satisfatório |
| | Comum. no Ponto de Venda | 3 | 30% | 5 | 50% | 2 | 20% | 0 | 0% | 10 | Satisfatório |
| | Comunicar em Inglês | 4 | 44% | 4 | 44% | 1 | 11% | 0 | 0% | 9 | Satisfatório |
| 5.2 Participei adequadamente nas aulas, fazendo perguntas e dando respostas. | Português | 5 | 50% | 4 | 40% | 0 | 0% | 1 | 10% | 10 | Satisfatório |
| | Inglês | 5 | 50% | 5 | 50% | 0 | 0% | 0 | 0% | 10 | Satisfatório |
| | Área de Integração | 5 | 50% | 4 | 40% | 0 | 0% | 1 | 10% | 10 | Satisfatório |
| | TIC | 5 | 50% | 4 | 40% | 0 | 0% | 1 | 10% | 10 | Satisfatório |
| | Educação Física | 5 | 50% | 5 | 50% | 0 | 0% | 0 | 0% | 10 | Satisfatório |
| | Matemática | 5 | 56% | 3 | 33% | 0 | 0% | 1 | 11% | 9 | Satisfatório |
| | Economia | 5 | 56% | 3 | 33% | 0 | 0% | 1 | 11% | 9 | Satisfatório |
| | Comercializar e Vender | 5 | 50% | 5 | 50% | 0 | 0% | 0 | 0% | 10 | Satisfatório |
| | Organ. e Gerir a Empresa | 5 | 50% | 4 | 40% | 0 | 0% | 1 | 10% | 10 | Satisfatório |
| Comum. no Ponto de Venda | 5 | 50% | 4 | 40% | 0 | 0% | 1 | 10% | 10 | Satisfatório | |
| Comunicar em Inglês | 6 | 67% | 3 | 33% | 0 | 0% | 0 | 0% | 9 | Bom | |
| 5.3 Realizei todas as atividades propostas para a disciplina. | Português | 5 | 50% | 4 | 40% | 1 | 10% | 0 | 0% | 10 | Satisfatório |
| | Inglês | 6 | 60% | 3 | 30% | 1 | 10% | 0 | 0% | 10 | Bom |
| | Área de Integração | 5 | 50% | 4 | 40% | 1 | 10% | 0 | 0% | 10 | Satisfatório |
| | TIC | 5 | 50% | 4 | 40% | 1 | 10% | 0 | 0% | 10 | Satisfatório |
| | Educação Física | 5 | 50% | 4 | 40% | 1 | 10% | 0 | 0% | 10 | Satisfatório |
| | Matemática | 4 | 44% | 5 | 56% | 0 | 0% | 0 | 0% | 9 | Satisfatório |
| | Economia | 5 | 56% | 4 | 44% | 0 | 0% | 0 | 0% | 9 | Satisfatório |
| | Comercializar e Vender | 6 | 60% | 3 | 30% | 1 | 10% | 0 | 0% | 10 | Bom |
| | Organ. e Gerir a Empresa | 5 | 50% | 4 | 40% | 1 | 10% | 0 | 0% | 10 | Satisfatório |
| Comum. no Ponto de Venda | 6 | 60% | 3 | 30% | 1 | 10% | 0 | 0% | 10 | Bom | |
| Comunicar em Inglês | 6 | 67% | 3 | 33% | 0 | 0% | 0 | 0% | 9 | Bom | |
| 5.4 Cumpri as regras definidas na lei, no Regulamento Interno da Escola e pelo professor | Português | 5 | 50% | 4 | 40% | 1 | 10% | 0 | 0% | 10 | Satisfatório |
| | Inglês | 5 | 50% | 4 | 40% | 1 | 10% | 0 | 0% | 10 | Satisfatório |
| | Área de Integração | 5 | 50% | 4 | 40% | 1 | 10% | 0 | 0% | 10 | Satisfatório |
| | TIC | 4 | 40% | 5 | 50% | 1 | 10% | 0 | 0% | 10 | Satisfatório |
| | Educação Física | 5 | 50% | 4 | 40% | 1 | 10% | 0 | 0% | 10 | Satisfatório |
| | Matemática | 5 | 56% | 4 | 44% | 0 | 0% | 0 | 0% | 9 | Satisfatório |
| | Economia | 5 | 56% | 4 | 44% | 0 | 0% | 0 | 0% | 9 | Satisfatório |
| | Comercializar e Vender | 5 | 50% | 4 | 40% | 1 | 10% | 0 | 0% | 10 | Satisfatório |
| | Organ. e Gerir a Empresa | 4 | 40% | 5 | 50% | 1 | 10% | 0 | 0% | 10 | Satisfatório |
| Comum. no Ponto de Venda | 4 | 40% | 5 | 50% | 1 | 10% | 0 | 0% | 10 | Satisfatório | |
| Comunicar em Inglês | 5 | 56% | 4 | 44% | 0 | 0% | 0 | 0% | 9 | Satisfatório | |
| 5.5 Considero que desenvolvi todos os esforços para obter o melhor desempenho possível na disciplina. | Português | 3 | 30% | 6 | 60% | 1 | 10% | 0 | 0% | 10 | Satisfatório |
| | Inglês | 3 | 30% | 6 | 60% | 1 | 10% | 0 | 0% | 10 | Satisfatório |
| | Área de Integração | 3 | 30% | 5 | 50% | 2 | 20% | 0 | 0% | 10 | Satisfatório |
| | TIC | 3 | 30% | 6 | 60% | 1 | 10% | 0 | 0% | 10 | Satisfatório |
| | Educação Física | 4 | 40% | 5 | 50% | 1 | 10% | 0 | 0% | 10 | Satisfatório |
| | Matemática | 3 | 33% | 5 | 56% | 1 | 11% | 0 | 0% | 9 | Satisfatório |
| | Economia | 3 | 33% | 5 | 56% | 1 | 11% | 0 | 0% | 9 | Satisfatório |
| | Comercializar e Vender | 4 | 40% | 5 | 50% | 1 | 10% | 0 | 0% | 10 | Satisfatório |
| | Organ. e Gerir a Empresa | 3 | 30% | 6 | 60% | 1 | 10% | 0 | 0% | 10 | Satisfatório |
| Comum. no Ponto de Venda | 3 | 30% | 6 | 60% | 1 | 10% | 0 | 0% | 10 | Satisfatório | |
| Comunicar em Inglês | 3 | 33% | 5 | 56% | 1 | 11% | 0 | 0% | 9 | Satisfatório | |

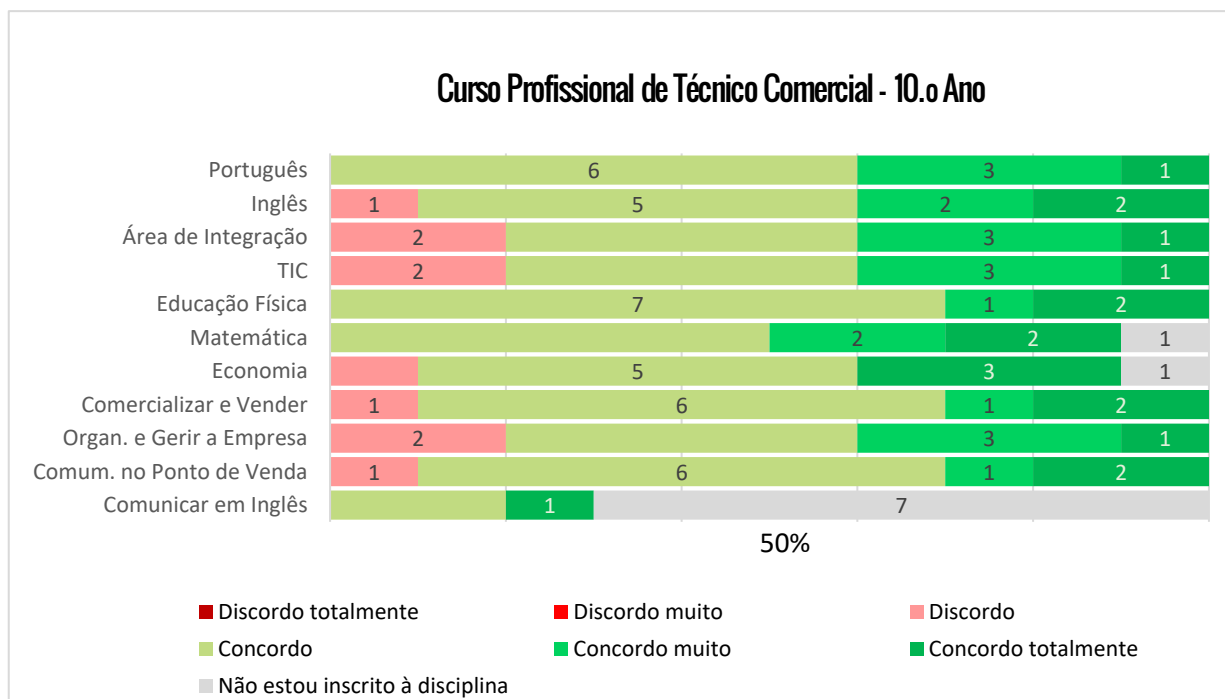


2. ORGANIZAÇÃO DA DISCIPLINA

2.1 Compreendi o contributo da disciplina para a minha formação profissional

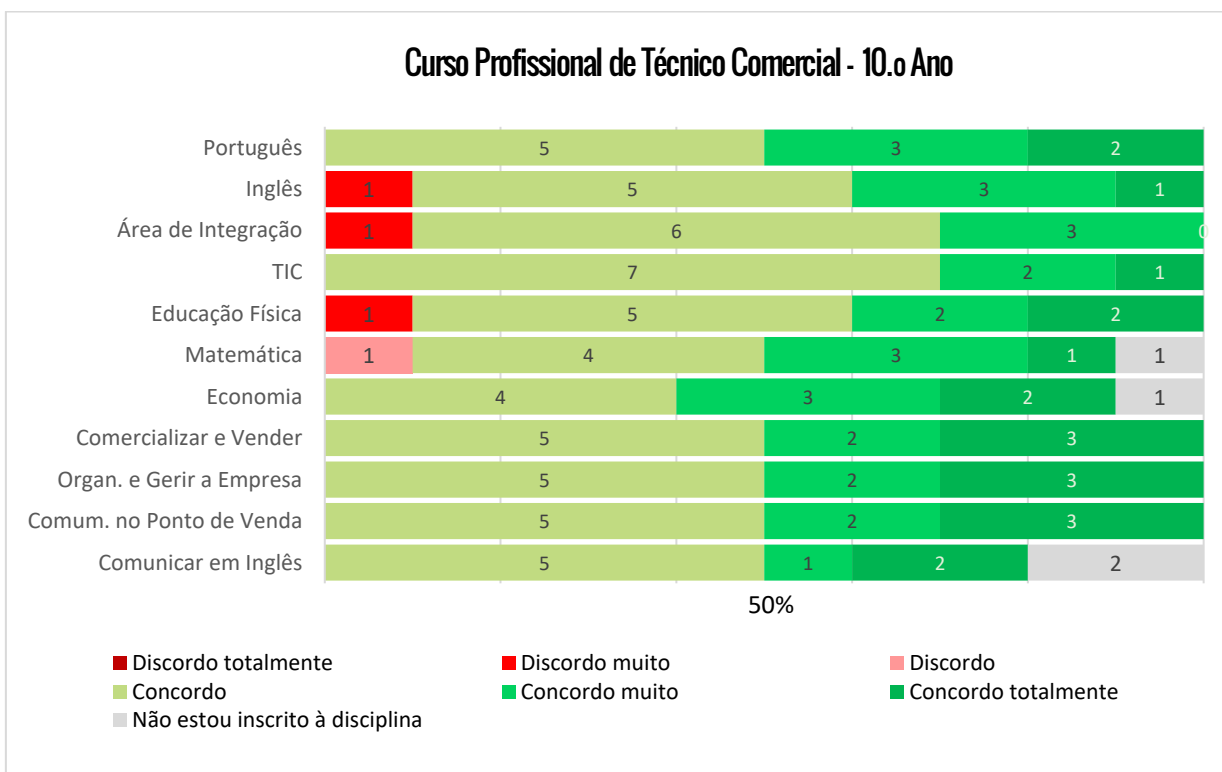


2.2 A distribuição do tempo de cada módulo pelos diversos temas tratados foi adequada.

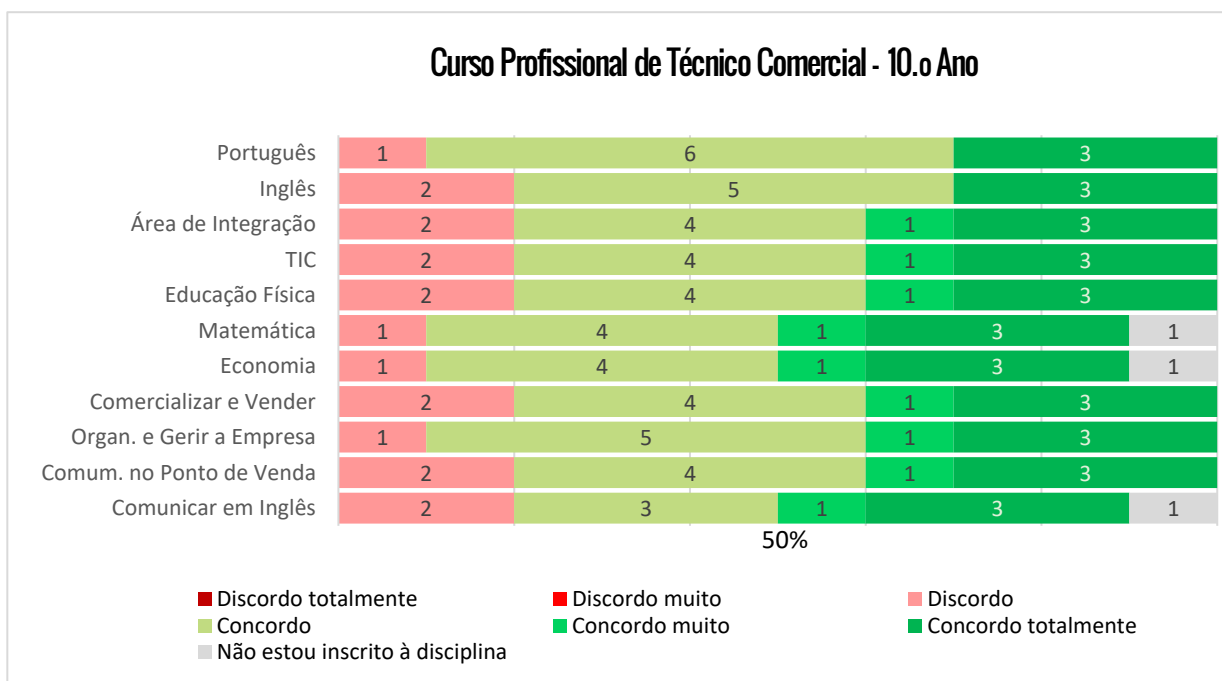




2.3 As aulas da disciplina contemplaram componentes práticas em quantidade adequada.

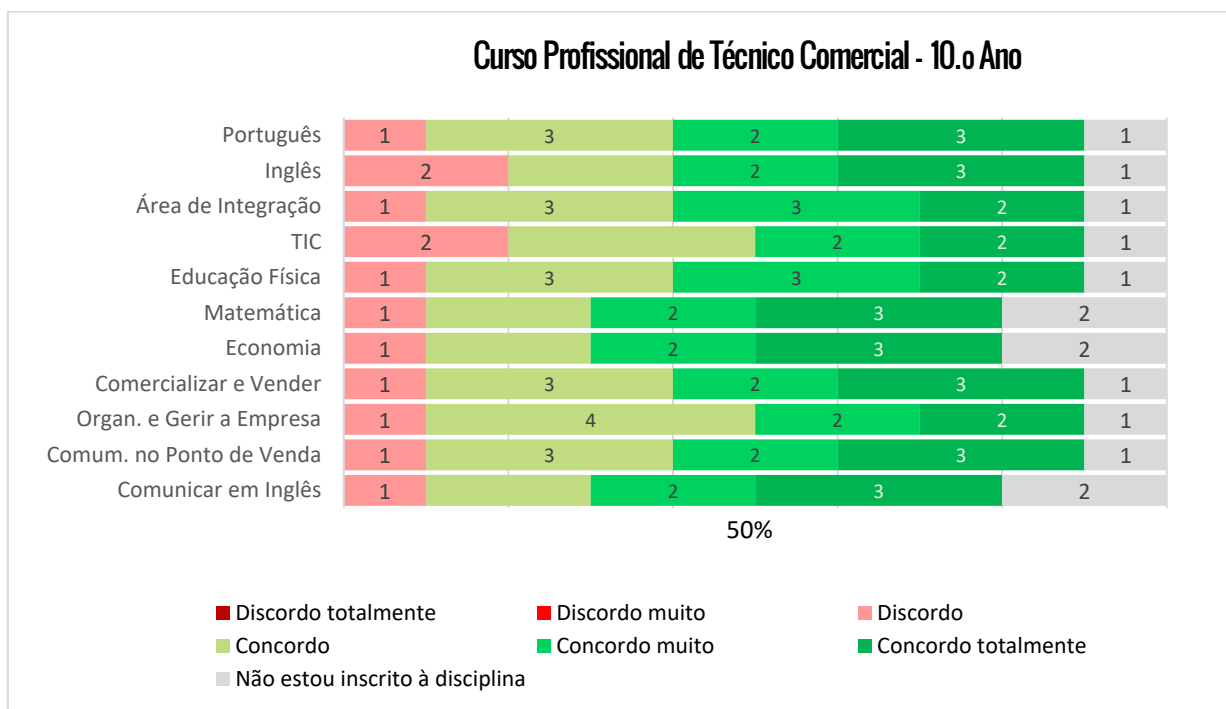


2.4 Os critérios de avaliação de cada módulo foram definidos no início do mesmo.

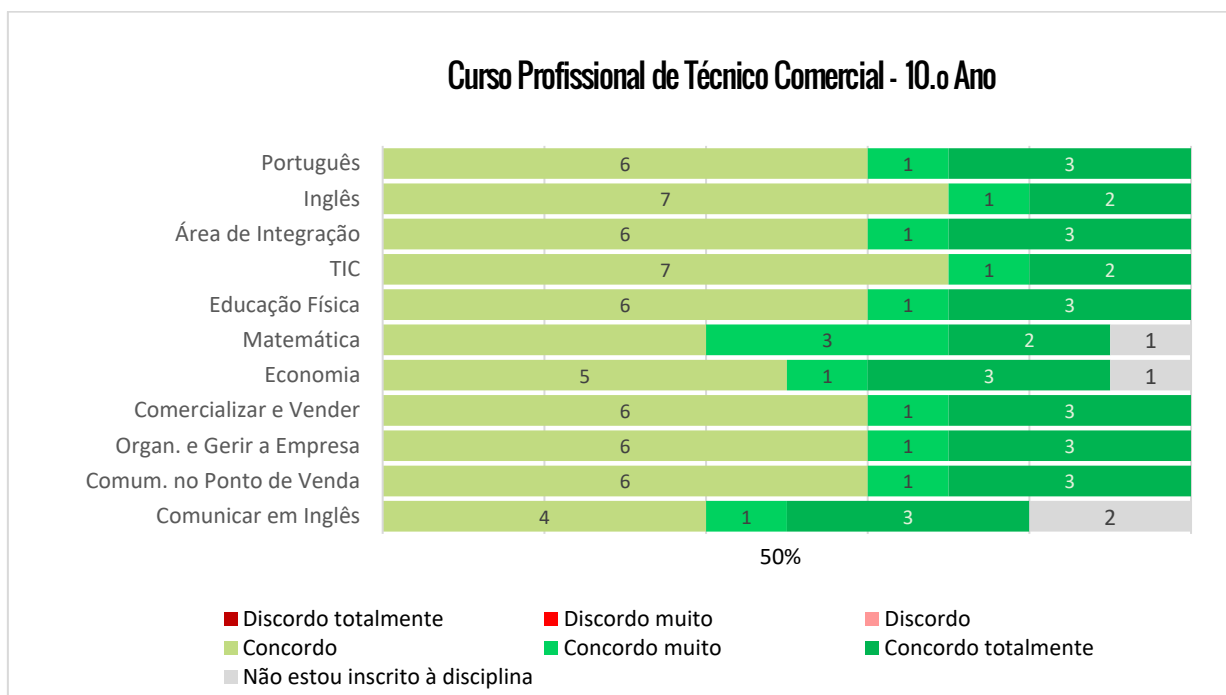




2.5 Os métodos de avaliação ajustaram-se aos métodos de trabalho nas aulas/ estágio.



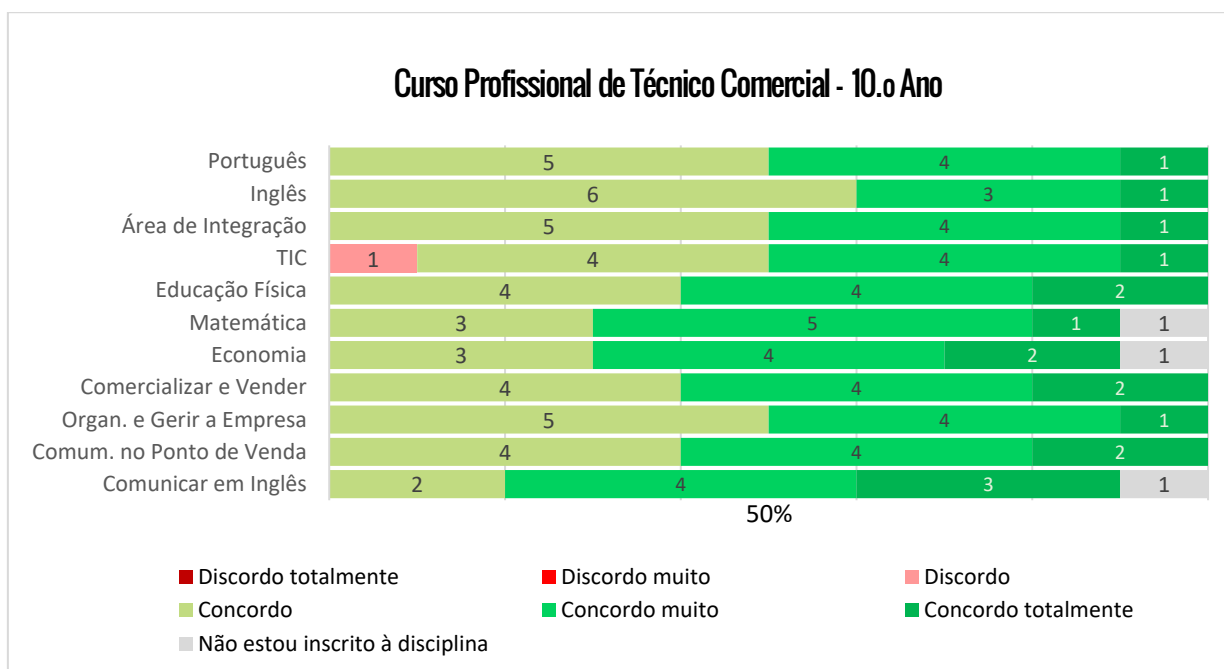
2.6 Na sequência de trabalhos de avaliação, recebi sugestões de melhoria para superar as falhas cometidas.



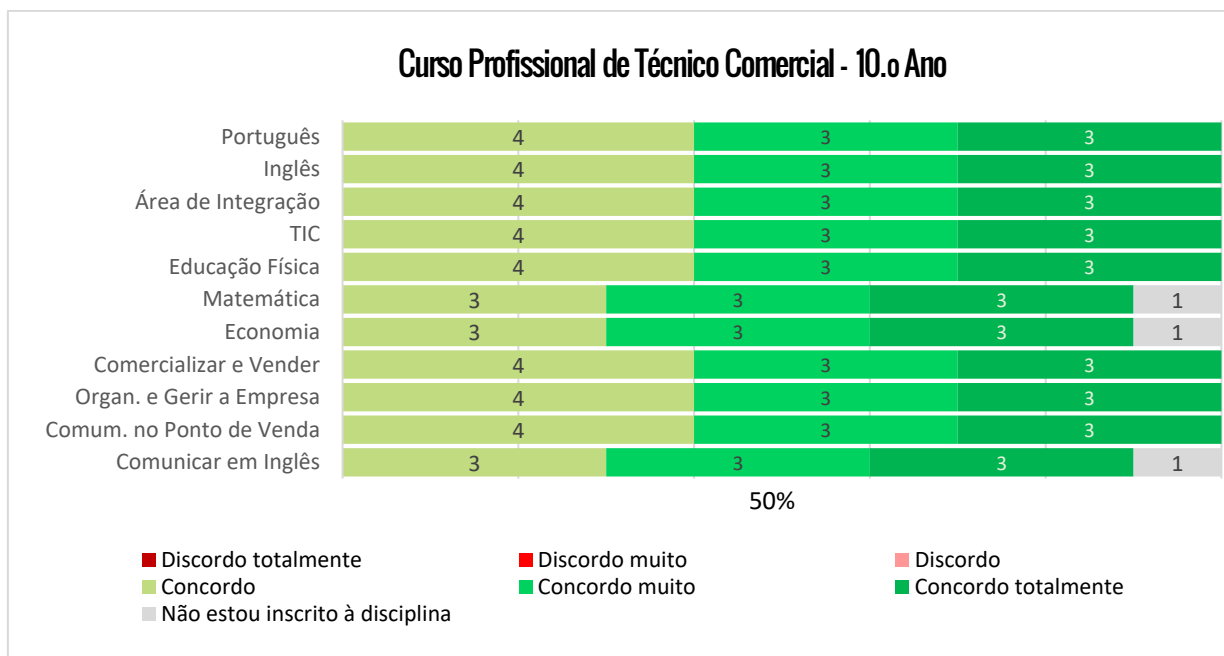


3. RECURSOS PEDAGÓGICOS/DIDÁTICOS E INSTALAÇÕES

3.1 Os recursos didáticos utilizados durante as aulas foram adequados.

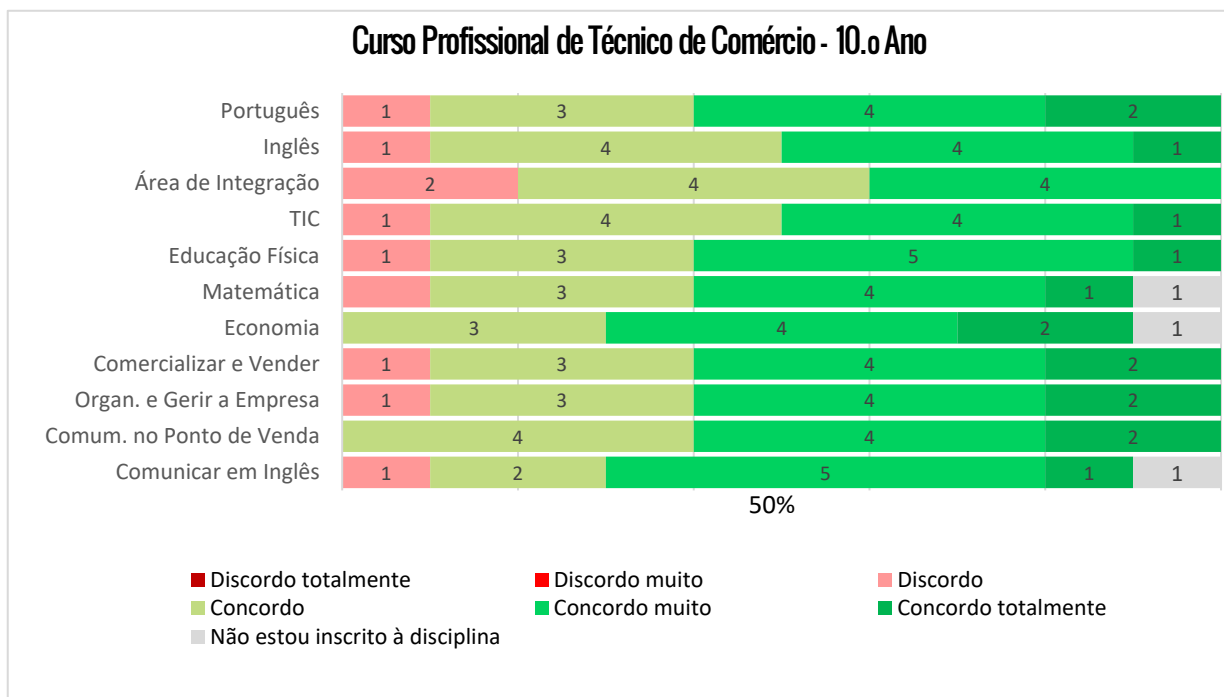


3.2 Os espaços físicos onde decorreu a formação (salas de aula, oficinas, laboratórios) foram adequados.



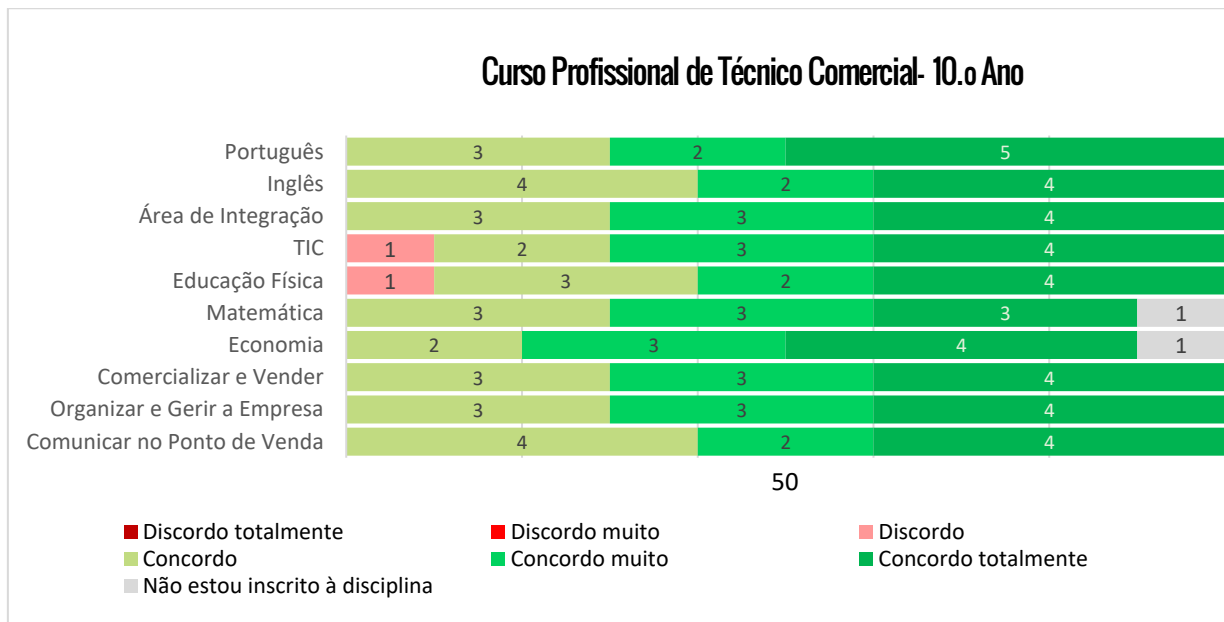


3.3 Além das aulas, foram realizadas outras atividades curriculares relevantes para a minha formação profissional.



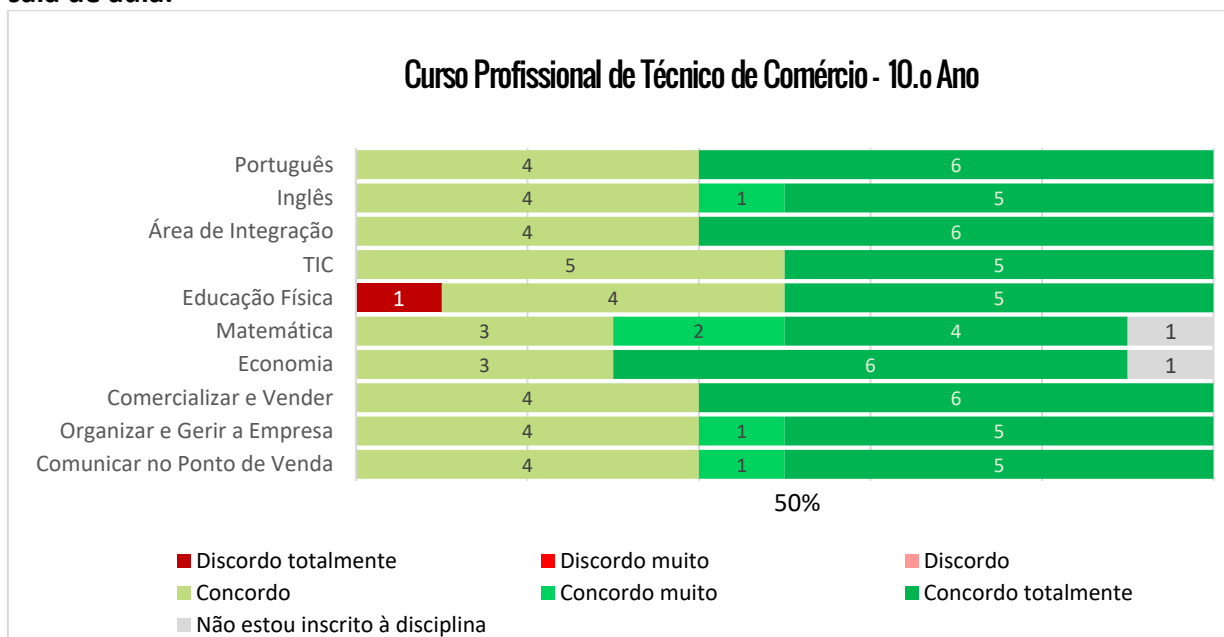
4. DESEMPENHO DO PROFESSOR

4.1 O professor foi pontual ao longo do ano

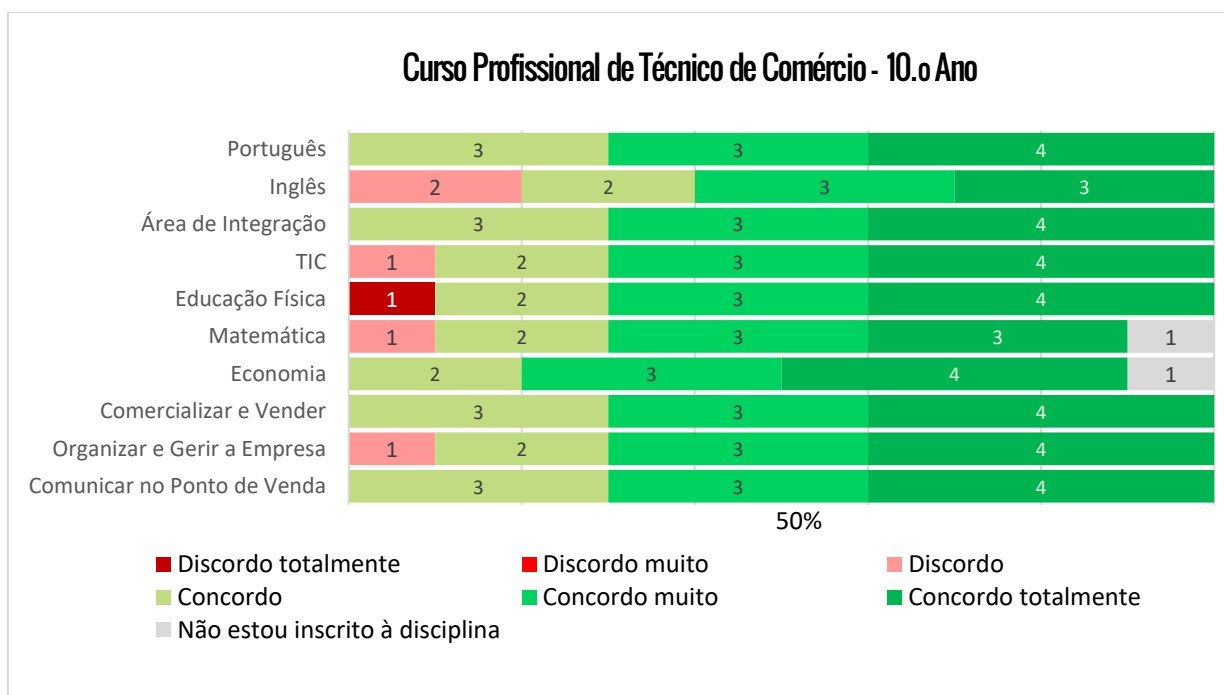




4.2 O professor estabeleceu, no início do ano, as regras de comportamento e de trabalho na sala de aula.

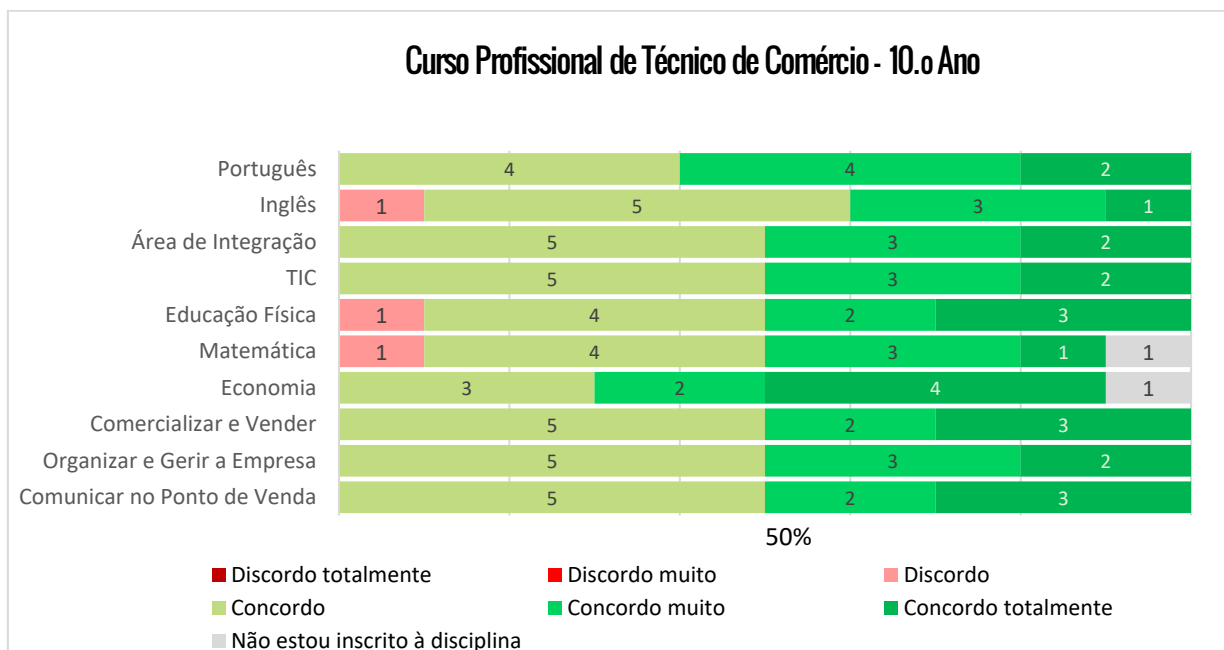


4.3 O professor utilizou processos de ensino que facilitaram a aprendizagem.

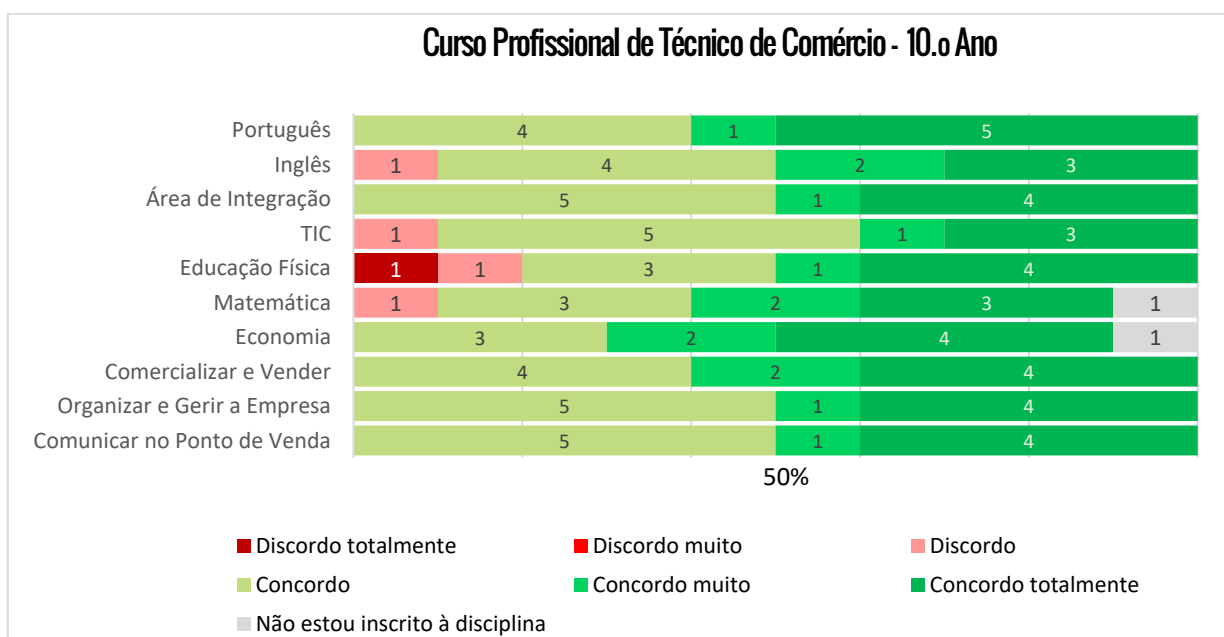




4.4 O professor utilizou exemplos práticos do dia a dia para desenvolver os conteúdos da disciplina.

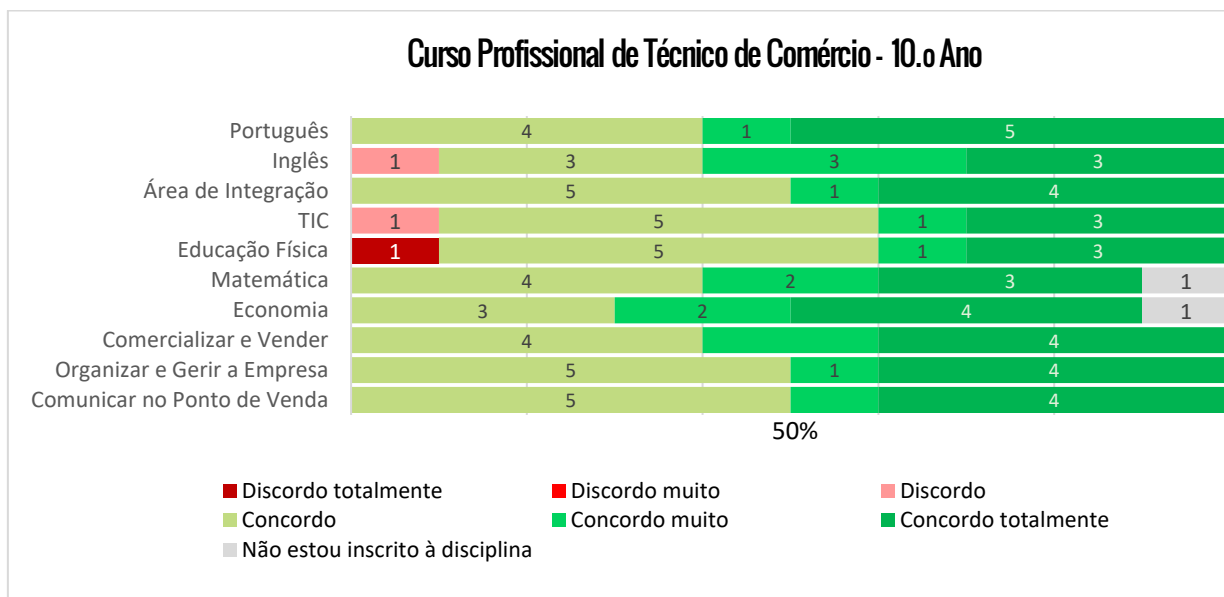


4.5 O professor motivou os alunos para a aprendizagem.



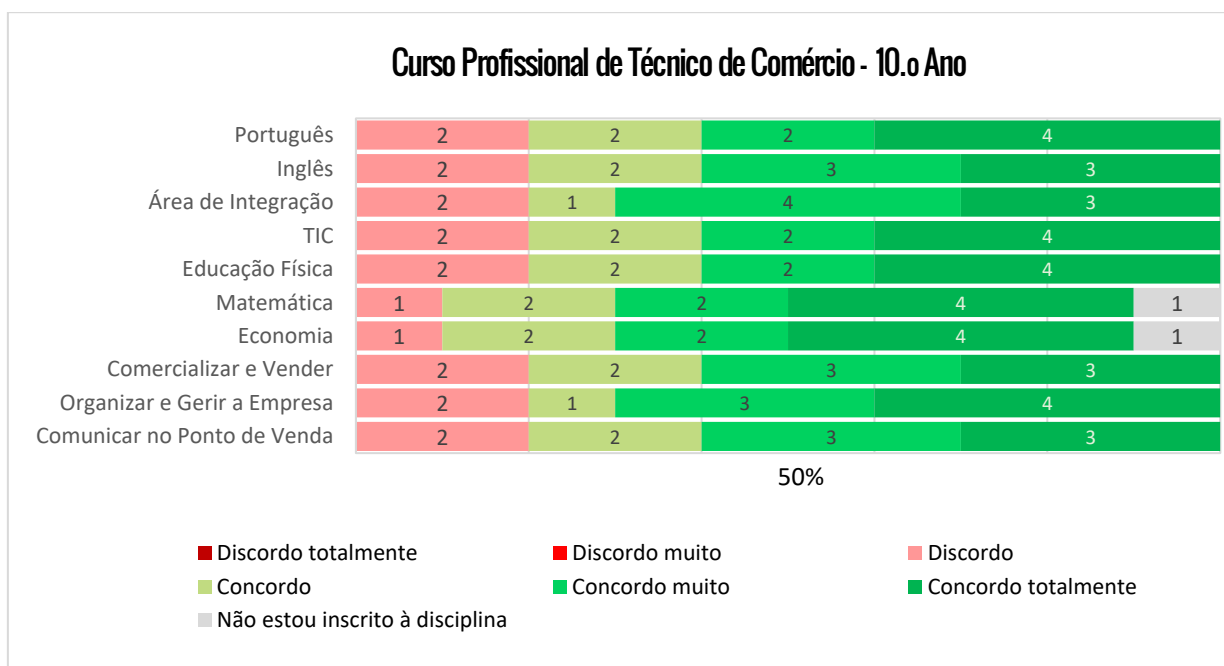


4.6 O professor geriu adequadamente as situações de indisciplina da turma.



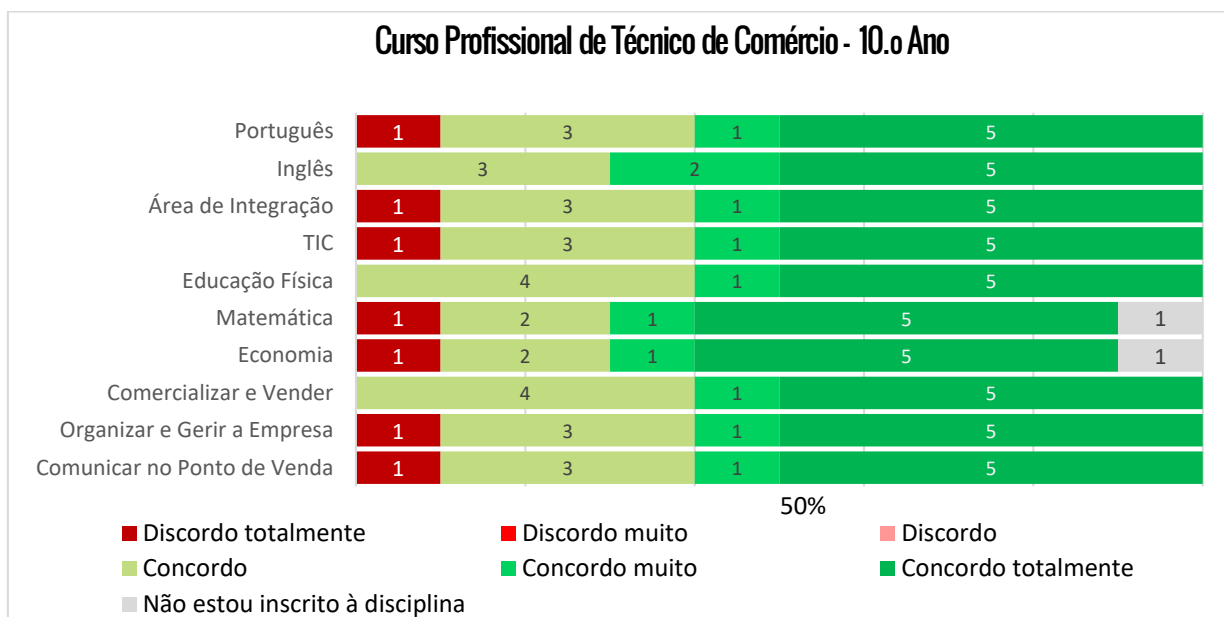
5. AUTOAVALIAÇÃO DO ALUNO

5.1 Fui pontual no cumprimento dos horários da disciplina.

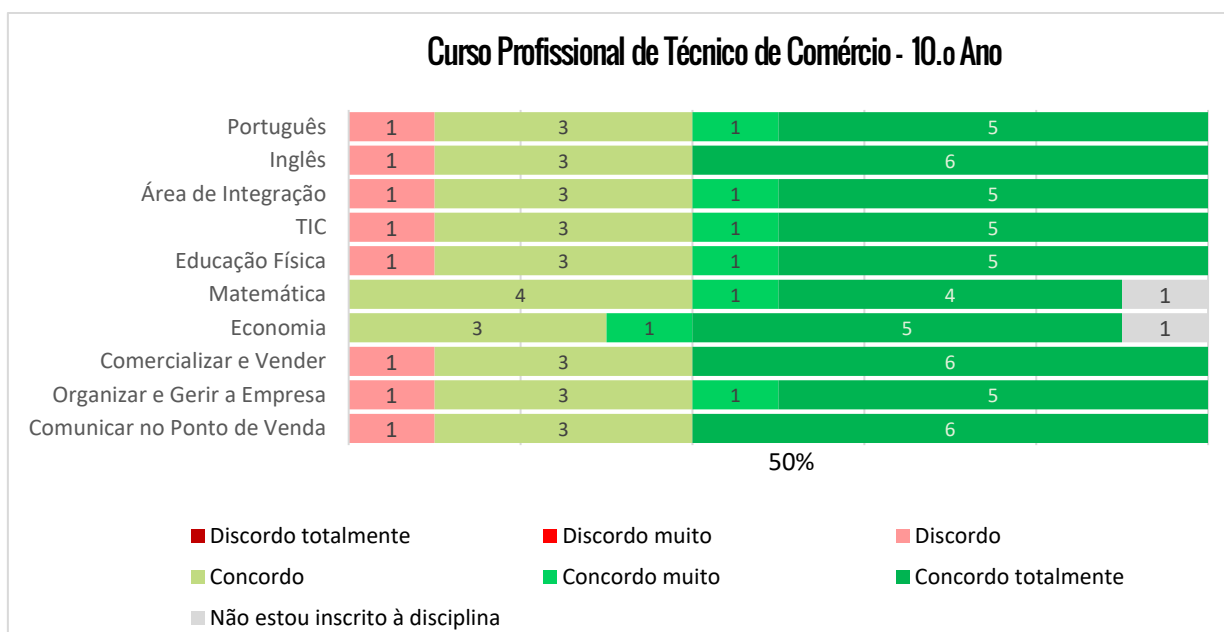




5.2 Participei adequadamente nas aulas, fazendo perguntas e dando respostas.

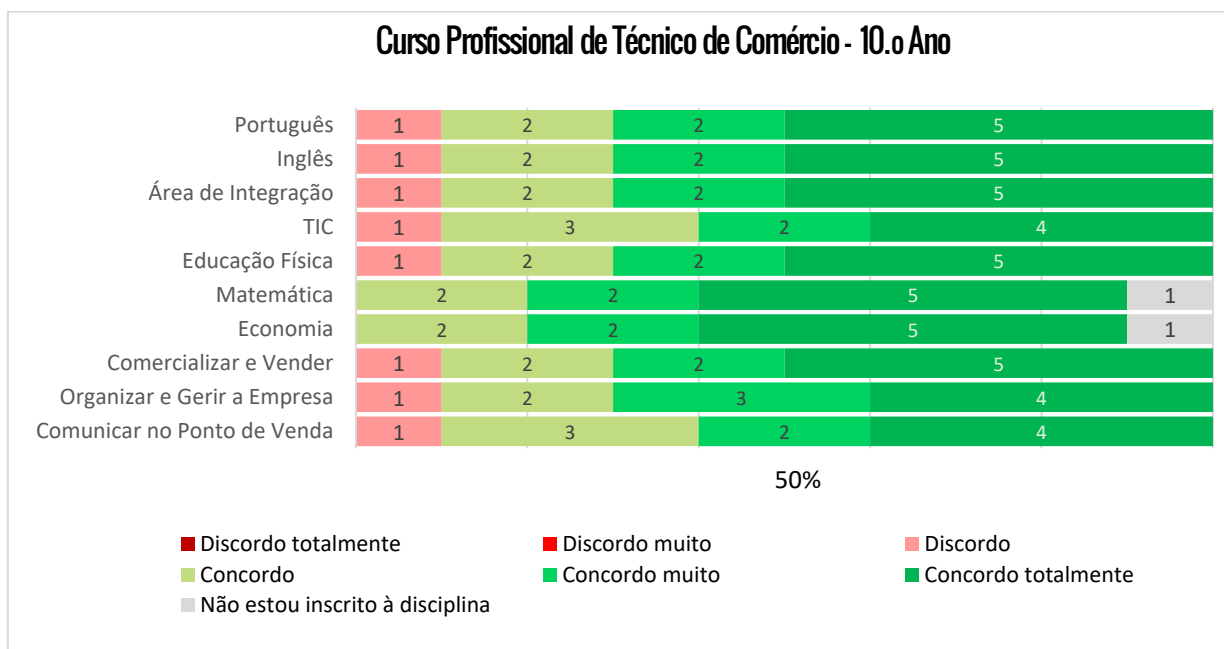


5.3 Realizei todas as atividades propostas para a disciplina.

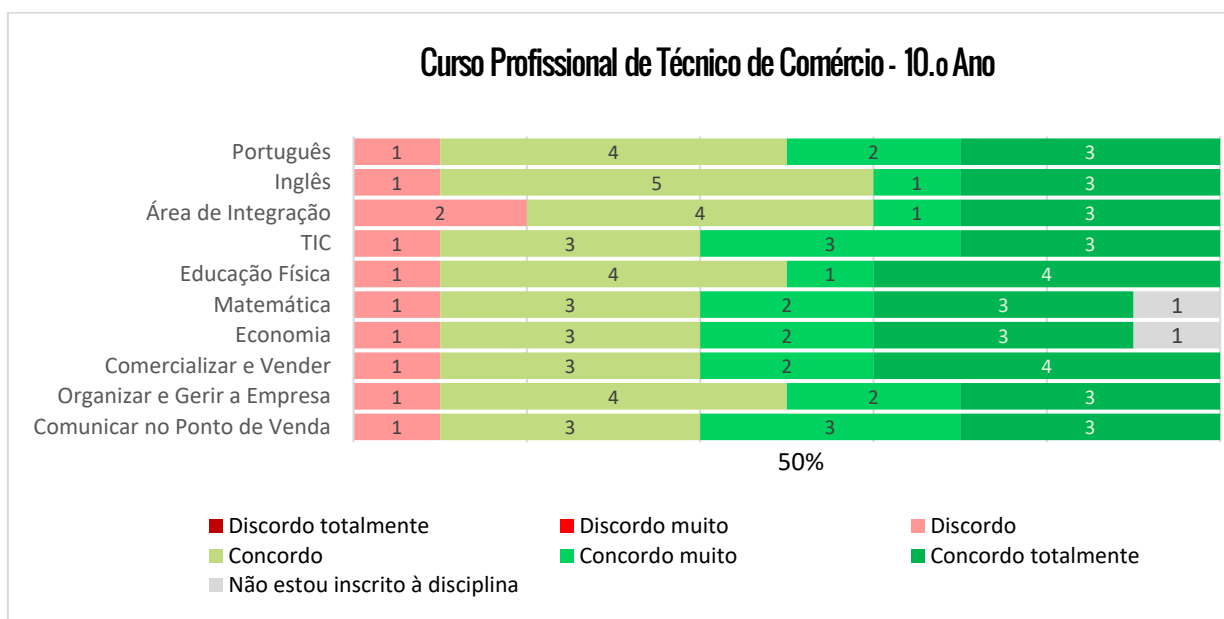




5.4 Cumpri as regras definidas na lei, no Regulamento Interno da Escola e pelo professor.



5.5 Considero que desenvolvi todos os esforços para obter o melhor desempenho possível na disciplina.



6. SUGESTÕES DE MELHORIA

6.1 Apresenta uma sugestão de melhoria

“Mais aulas de física no curso de comércio, e mais aulas práticas onde consigamos aprender e estejamos preparados para a área de trabalho”

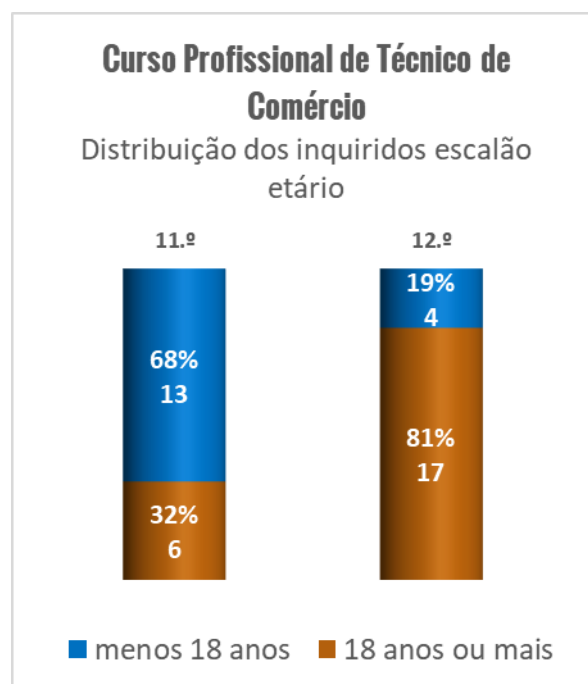
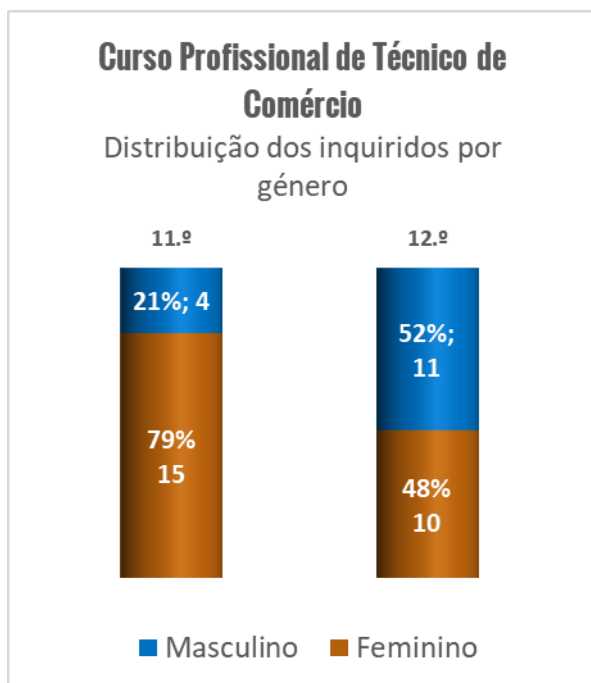


curso profissional de técnico de comércio





1. Dados relativos aos alunos





| Distribuição das opiniões | Resultado |
|---------------------------|---------------------|
| Ct≥80% | Excelente |
| Ct≥70% e Ct+Cpt≥80% | Muito Bom |
| Ct≥60% e Ct+Cpt≥70% | Bom |
| Ct+Cpt≥60% | Satisfatório |
| Ct+Cpt≥50% | Suficiente |
| Ct+Cpt≥40% | Insuficiente |
| Ct+Cpt<40% | Fraco |

11.º Ano

| Ítem do questionário | Disciplinas | AVALIAÇÃO GLOBAL | | | | | | | | | |
|--|--------------------------|------------------|-----|------------|-----|--------------|-----|----------|----|------------------|--------------|
| | | Concordância | | | | Discordância | | | | Total inquiridos | NÍVEL |
| | | C. total | % | C. parcial | % | D. parcial | % | D. total | % | | |
| 2.1 Compreendi o contributo da disciplina para a minha formação profissional. | Português | 8 | 42% | 10 | 53% | 1 | 5% | 0 | 0% | 19 | Satisfatório |
| | Inglês | 9 | 47% | 9 | 47% | 1 | 5% | 0 | 0% | 19 | Satisfatório |
| | Área de Integração | 4 | 21% | 14 | 74% | 1 | 5% | 0 | 0% | 19 | Satisfatório |
| | Educação Física | 9 | 47% | 8 | 42% | 2 | 11% | 0 | 0% | 19 | Satisfatório |
| | Matemática | 10 | 53% | 8 | 42% | 1 | 5% | 0 | 0% | 19 | Satisfatório |
| | Economia | 9 | 47% | 9 | 47% | 1 | 5% | 0 | 0% | 19 | Satisfatório |
| | Comercializar e Vender | 10 | 53% | 9 | 47% | 0 | 0% | 0 | 0% | 19 | Satisfatório |
| | Organ. e Gerir a Empresa | 9 | 47% | 9 | 47% | 1 | 5% | 0 | 0% | 19 | Satisfatório |
| | Comum. no Ponto de Venda | 9 | 47% | 9 | 47% | 1 | 5% | 0 | 0% | 19 | Satisfatório |
| Form. Contexto Trabalho | 9 | 64% | 4 | 29% | 1 | 7% | 0 | 0% | 14 | Bom | |
| 2.2 A distribuição do tempo de cada módulo pelos diversos temas tratados foi adequada. | Português | 9 | 47% | 10 | 53% | 0 | 0% | 0 | 0% | 19 | Satisfatório |
| | Inglês | 4 | 21% | 13 | 68% | 1 | 5% | 1 | 5% | 19 | Satisfatório |
| | Área de Integração | 5 | 26% | 14 | 74% | 0 | 0% | 0 | 0% | 19 | Satisfatório |
| | Educação Física | 8 | 42% | 10 | 53% | 0 | 0% | 1 | 5% | 19 | Satisfatório |
| | Matemática | 5 | 26% | 12 | 63% | 1 | 5% | 1 | 5% | 19 | Satisfatório |
| | Economia | 8 | 42% | 10 | 53% | 0 | 0% | 1 | 5% | 19 | Satisfatório |
| | Comercializar e Vender | 5 | 26% | 13 | 68% | 0 | 0% | 1 | 5% | 19 | Satisfatório |
| | Organ. e Gerir a Empresa | 5 | 26% | 13 | 68% | 0 | 0% | 1 | 5% | 19 | Satisfatório |
| Comum. no Ponto de Venda | 4 | 21% | 14 | 74% | 0 | 0% | 1 | 5% | 19 | Satisfatório | |
| 2.3 As aulas da disciplina contemplaram componentes práticas em quantidade adequada. | Português | 6 | 32% | 12 | 63% | 1 | 5% | 0 | 0% | 19 | Satisfatório |
| | Inglês | 2 | 11% | 14 | 74% | 3 | 16% | 0 | 0% | 19 | Satisfatório |
| | Área de Integração | 5 | 26% | 13 | 68% | 1 | 5% | 0 | 0% | 19 | Satisfatório |
| | Educação Física | 6 | 32% | 12 | 63% | 1 | 5% | 0 | 0% | 19 | Satisfatório |
| | Matemática | 5 | 26% | 14 | 74% | 0 | 0% | 0 | 0% | 19 | Satisfatório |
| | Economia | 4 | 21% | 14 | 74% | 1 | 5% | 0 | 0% | 19 | Satisfatório |
| | Comercializar e Vender | 2 | 11% | 13 | 68% | 3 | 16% | 1 | 5% | 19 | Insuficiente |
| | Organ. e Gerir a Empresa | 4 | 21% | 12 | 63% | 2 | 11% | 1 | 5% | 19 | Satisfatório |
| Comum. no Ponto de Venda | 2 | 11% | 13 | 68% | 3 | 16% | 1 | 5% | 19 | Insuficiente | |
| 2.4 Os critérios de avaliação de cada módulo foram definidos no início do mesmo. | Português | 11 | 58% | 8 | 42% | 0 | 0% | 0 | 0% | 19 | Satisfatório |
| | Inglês | 10 | 53% | 8 | 42% | 1 | 5% | 0 | 0% | 19 | Satisfatório |
| | Área de Integração | 10 | 53% | 9 | 47% | 0 | 0% | 0 | 0% | 19 | Satisfatório |
| | Educação Física | 10 | 53% | 9 | 47% | 0 | 0% | 0 | 0% | 19 | Satisfatório |
| | Matemática | 10 | 53% | 9 | 47% | 0 | 0% | 0 | 0% | 19 | Satisfatório |
| | Economia | 10 | 53% | 9 | 47% | 0 | 0% | 0 | 0% | 19 | Satisfatório |
| | Comercializar e Vender | 10 | 53% | 9 | 47% | 0 | 0% | 0 | 0% | 19 | Satisfatório |
| | Organ. e Gerir a Empresa | 11 | 58% | 8 | 42% | 0 | 0% | 0 | 0% | 19 | Satisfatório |
| | Comum. no Ponto de Venda | 11 | 58% | 8 | 42% | 0 | 0% | 0 | 0% | 19 | Satisfatório |
| Comunicar em Castelhana | 3 | 38% | 5 | 63% | 0 | 0% | 0 | 0% | 8 | Satisfatório | |
| 2.5 Os métodos de avaliação ajustaram-se aos métodos de trabalho nas aulas/ estágio. | Português | 11 | 58% | 8 | 42% | 0 | 0% | 0 | 0% | 19 | Satisfatório |
| | Inglês | 9 | 47% | 9 | 47% | 1 | 5% | 0 | 0% | 19 | Satisfatório |
| | Área de Integração | 10 | 53% | 9 | 47% | 0 | 0% | 0 | 0% | 19 | Satisfatório |
| | Educação Física | 9 | 47% | 10 | 53% | 0 | 0% | 0 | 0% | 19 | Satisfatório |
| | Matemática | 10 | 53% | 8 | 42% | 1 | 5% | 0 | 0% | 19 | Satisfatório |
| | Economia | 10 | 53% | 9 | 47% | 0 | 0% | 0 | 0% | 19 | Satisfatório |
| | Comercializar e Vender | 9 | 47% | 10 | 53% | 0 | 0% | 0 | 0% | 19 | Satisfatório |
| Organ. e Gerir a Empresa | 8 | 42% | 11 | 58% | 0 | 0% | 0 | 0% | 19 | Satisfatório | |



| Ítem do questionário | Disciplinas | AVALIAÇÃO GLOBAL | | | | | | | | Total inquiridos | NÍVEL |
|--|--------------------------|------------------|-----|------------|-----|--------------|-----|----------|----|------------------|--------------|
| | | Concordância | | | | Discordância | | | | | |
| | | C. total | % | C. parcial | % | D. parcial | % | D. total | % | | |
| | Comum. no Ponto de Venda | 9 | 47% | 10 | 53% | 0 | 0% | 0 | 0% | 19 | Satisfatório |
| | Form. Contexto Trabalho | 9 | 53% | 8 | 47% | 0 | 0% | 0 | 0% | 17 | Satisfatório |
| 2.6 Na sequência de trabalhos de avaliação, recebi sugestões de melhoria para superar as falhas cometidas. | Português | 12 | 63% | 7 | 37% | 0 | 0% | 0 | 0% | 19 | Bom |
| | Inglês | 11 | 58% | 7 | 37% | 1 | 5% | 0 | 0% | 19 | Satisfatório |
| | Área de Integração | 10 | 53% | 9 | 47% | 0 | 0% | 0 | 0% | 19 | Satisfatório |
| | Educação Física | 11 | 58% | 8 | 42% | 0 | 0% | 0 | 0% | 19 | Satisfatório |
| | Matemática | 11 | 58% | 8 | 42% | 0 | 0% | 0 | 0% | 19 | Satisfatório |
| | Economia | 12 | 63% | 6 | 32% | 1 | 5% | 0 | 0% | 19 | Bom |
| | Comercializar e Vender | 10 | 53% | 9 | 47% | 0 | 0% | 0 | 0% | 19 | Satisfatório |
| | Organ. e Gerir a Empresa | 9 | 47% | 9 | 47% | 1 | 5% | 0 | 0% | 19 | Satisfatório |
| | Comum. no Ponto de Venda | 10 | 53% | 9 | 47% | 0 | 0% | 0 | 0% | 19 | Satisfatório |
| | Form. Contexto Trabalho | 10 | 63% | 6 | 38% | 0 | 0% | 0 | 0% | 16 | Bom |
| 3.1 Os recursos didáticos utilizados durante as aulas foram adequados. | Português | 8 | 42% | 10 | 53% | 1 | 5% | 0 | 0% | 19 | Satisfatório |
| | Inglês | 7 | 37% | 10 | 53% | 2 | 11% | 0 | 0% | 19 | Satisfatório |
| | Área de Integração | 7 | 37% | 11 | 58% | 1 | 5% | 0 | 0% | 19 | Satisfatório |
| | Educação Física | 6 | 32% | 12 | 63% | 1 | 5% | 0 | 0% | 19 | Satisfatório |
| | Matemática | 7 | 37% | 11 | 58% | 1 | 5% | 0 | 0% | 19 | Satisfatório |
| | Economia | 8 | 42% | 10 | 53% | 1 | 5% | 0 | 0% | 19 | Satisfatório |
| | Comercializar e Vender | 7 | 37% | 10 | 53% | 2 | 11% | 0 | 0% | 19 | Satisfatório |
| | Organ. e Gerir a Empresa | 6 | 32% | 11 | 58% | 2 | 11% | 0 | 0% | 19 | Satisfatório |
| Comum. no Ponto de Venda | 6 | 32% | 11 | 58% | 2 | 11% | 0 | 0% | 19 | Satisfatório | |
| 3.2 Os espaços físicos onde decorreu a formação (salas de aula, oficinas, laboratórios) foram adequados. | Português | 7 | 37% | 11 | 58% | 1 | 5% | 0 | 0% | 19 | Satisfatório |
| | Inglês | 7 | 37% | 11 | 58% | 1 | 5% | 0 | 0% | 19 | Satisfatório |
| | Área de Integração | 8 | 42% | 10 | 53% | 1 | 5% | 0 | 0% | 19 | Satisfatório |
| | Educação Física | 9 | 47% | 9 | 47% | 1 | 5% | 0 | 0% | 19 | Satisfatório |
| | Matemática | 8 | 42% | 10 | 53% | 1 | 5% | 0 | 0% | 19 | Satisfatório |
| | Economia | 8 | 42% | 10 | 53% | 1 | 5% | 0 | 0% | 19 | Satisfatório |
| | Comercializar e Vender | 6 | 32% | 11 | 58% | 1 | 5% | 1 | 5% | 19 | Satisfatório |
| | Organ. e Gerir a Empresa | 6 | 32% | 11 | 58% | 1 | 5% | 1 | 5% | 19 | Satisfatório |
| Comum. no Ponto de Venda | 6 | 32% | 11 | 58% | 1 | 5% | 1 | 5% | 19 | Satisfatório | |
| 3.3 Além das aulas, foram realizadas outras atividades curriculares relevantes para a minha formação profissional. | Português | 3 | 16% | 13 | 68% | 3 | 16% | 0 | 0% | 19 | Satisfatório |
| | Inglês | 3 | 16% | 13 | 68% | 3 | 16% | 0 | 0% | 19 | Satisfatório |
| | Área de Integração | 4 | 21% | 13 | 68% | 2 | 11% | 0 | 0% | 19 | Satisfatório |
| | Educação Física | 3 | 16% | 11 | 58% | 5 | 26% | 0 | 0% | 19 | Insuficiente |
| | Matemática | 4 | 21% | 12 | 63% | 3 | 16% | 0 | 0% | 19 | Satisfatório |
| | Economia | 3 | 16% | 14 | 74% | 2 | 11% | 0 | 0% | 19 | Satisfatório |
| | Comercializar e Vender | 4 | 21% | 11 | 58% | 3 | 16% | 1 | 5% | 19 | Insuficiente |
| | Organ. e Gerir a Empresa | 5 | 26% | 10 | 53% | 3 | 16% | 1 | 5% | 19 | Insuficiente |
| Comum. no Ponto de Venda | 5 | 26% | 10 | 53% | 3 | 16% | 1 | 5% | 19 | Insuficiente | |
| 4.1 O professor foi pontual ao longo do ano. | Português | 12 | 63% | 7 | 37% | 0 | 0% | 0 | 0% | 19 | Bom |
| | Inglês | 10 | 53% | 9 | 47% | 0 | 0% | 0 | 0% | 19 | Satisfatório |
| | Área de Integração | 9 | 47% | 10 | 53% | 0 | 0% | 0 | 0% | 19 | Satisfatório |
| | Educação Física | 9 | 47% | 10 | 53% | 0 | 0% | 0 | 0% | 19 | Satisfatório |
| | Matemática | 9 | 47% | 10 | 53% | 0 | 0% | 0 | 0% | 19 | Satisfatório |
| | Economia | 10 | 53% | 8 | 42% | 1 | 5% | 0 | 0% | 19 | Satisfatório |
| | Comercializar e Vender | 11 | 58% | 8 | 42% | 0 | 0% | 0 | 0% | 19 | Satisfatório |
| | Organ. e Gerir a Empresa | 11 | 58% | 8 | 42% | 0 | 0% | 0 | 0% | 19 | Satisfatório |
| Comum. no Ponto de Venda | 11 | 58% | 8 | 42% | 0 | 0% | 0 | 0% | 19 | Satisfatório | |
| 4.2 O professor estabeleceu, no início do ano, as regras de comportamento e de trabalho na sala de aula. | Português | 10 | 53% | 9 | 47% | 0 | 0% | 0 | 0% | 19 | Satisfatório |
| | Inglês | 10 | 53% | 9 | 47% | 0 | 0% | 0 | 0% | 19 | Satisfatório |
| | Área de Integração | 10 | 53% | 9 | 47% | 0 | 0% | 0 | 0% | 19 | Satisfatório |
| | Educação Física | 10 | 53% | 9 | 47% | 0 | 0% | 0 | 0% | 19 | Satisfatório |
| | Matemática | 10 | 53% | 9 | 47% | 0 | 0% | 0 | 0% | 19 | Satisfatório |
| | Economia | 10 | 53% | 9 | 47% | 0 | 0% | 0 | 0% | 19 | Satisfatório |
| | Comercializar e Vender | 10 | 53% | 9 | 47% | 0 | 0% | 0 | 0% | 19 | Satisfatório |
| | Organ. e Gerir a Empresa | 11 | 58% | 8 | 42% | 0 | 0% | 0 | 0% | 19 | Satisfatório |
| Comum. no Ponto de Venda | 11 | 58% | 8 | 42% | 0 | 0% | 0 | 0% | 19 | Satisfatório | |
| 4.3 O professor utilizou | Português | 8 | 42% | 11 | 58% | 0 | 0% | 0 | 0% | 19 | Satisfatório |
| | Inglês | 7 | 37% | 9 | 47% | 2 | 11% | 1 | 5% | 19 | Satisfatório |
| | Área de Integração | 8 | 42% | 11 | 58% | 0 | 0% | 0 | 0% | 19 | Satisfatório |



| Ítem do questionário | Disciplinas | AVALIAÇÃO GLOBAL | | | | | | | | Total inquiridos | NÍVEL |
|--|--------------------------|------------------|-----|------------|-----|--------------|-----|----------|-----|------------------|--------------|
| | | Concordância | | | | Discordância | | | | | |
| | | C. total | % | C. parcial | % | D. parcial | % | D. total | % | | |
| processos de ensino que facilitaram a aprendizagem. | Educação Física | 8 | 42% | 11 | 58% | 0 | 0% | 0 | 0% | 19 | Satisfatório |
| | Matemática | 9 | 47% | 10 | 53% | 0 | 0% | 0 | 0% | 19 | Satisfatório |
| | Economia | 9 | 47% | 10 | 53% | 0 | 0% | 0 | 0% | 19 | Satisfatório |
| | Comercializar e Vender | 7 | 37% | 11 | 58% | 0 | 0% | 1 | 5% | 19 | Satisfatório |
| | Organ. e Gerir a Empresa | 8 | 42% | 10 | 53% | 0 | 0% | 1 | 5% | 19 | Satisfatório |
| | Comum. no Ponto de Venda | 7 | 37% | 11 | 58% | 0 | 0% | 1 | 5% | 19 | Satisfatório |
| 4.4 O professor utilizou exemplos práticos do dia a dia para desenvolver os conteúdos da disciplina. | Português | 10 | 53% | 9 | 47% | 0 | 0% | 0 | 0% | 19 | Satisfatório |
| | Inglês | 8 | 42% | 9 | 47% | 2 | 11% | 0 | 0% | 19 | Satisfatório |
| | Área de Integração | 9 | 47% | 10 | 53% | 0 | 0% | 0 | 0% | 19 | Satisfatório |
| | Educação Física | 9 | 47% | 10 | 53% | 0 | 0% | 0 | 0% | 19 | Satisfatório |
| | Matemática | 8 | 42% | 11 | 58% | 0 | 0% | 0 | 0% | 19 | Satisfatório |
| | Economia | 9 | 47% | 10 | 53% | 0 | 0% | 0 | 0% | 19 | Satisfatório |
| | Comercializar e Vender | 8 | 42% | 10 | 53% | 1 | 5% | 0 | 0% | 19 | Satisfatório |
| | Organ. e Gerir a Empresa | 8 | 42% | 10 | 53% | 1 | 5% | 0 | 0% | 19 | Satisfatório |
| | Comum. no Ponto de Venda | 7 | 37% | 11 | 58% | 1 | 5% | 0 | 0% | 19 | Satisfatório |
| 4.5 O professor motivou os alunos para a aprendizagem. | Português | 11 | 58% | 7 | 37% | 1 | 5% | 0 | 0% | 19 | Satisfatório |
| | Inglês | 5 | 26% | 10 | 53% | 2 | 11% | 2 | 11% | 19 | Insuficiente |
| | Área de Integração | 10 | 53% | 8 | 42% | 1 | 5% | 0 | 0% | 19 | Satisfatório |
| | Educação Física | 9 | 47% | 9 | 47% | 1 | 5% | 0 | 0% | 19 | Satisfatório |
| | Matemática | 9 | 47% | 9 | 47% | 1 | 5% | 0 | 0% | 19 | Satisfatório |
| | Economia | 10 | 53% | 8 | 42% | 1 | 5% | 0 | 0% | 19 | Satisfatório |
| | Comercializar e Vender | 8 | 42% | 9 | 47% | 1 | 5% | 1 | 5% | 19 | Satisfatório |
| | Organ. e Gerir a Empresa | 7 | 37% | 10 | 53% | 1 | 5% | 1 | 5% | 19 | Satisfatório |
| Comum. no Ponto de Venda | 6 | 32% | 10 | 53% | 2 | 11% | 1 | 5% | 19 | Satisfatório | |
| 4.6 O professor geriu adequadamente as situações de indisciplina da turma. | Português | 10 | 53% | 9 | 47% | 0 | 0% | 0 | 0% | 19 | Satisfatório |
| | Inglês | 8 | 42% | 8 | 42% | 3 | 16% | 0 | 0% | 19 | Satisfatório |
| | Área de Integração | 9 | 47% | 10 | 53% | 0 | 0% | 0 | 0% | 19 | Satisfatório |
| | Educação Física | 9 | 47% | 10 | 53% | 0 | 0% | 0 | 0% | 19 | Satisfatório |
| | Matemática | 9 | 47% | 10 | 53% | 0 | 0% | 0 | 0% | 19 | Satisfatório |
| | Economia | 9 | 47% | 10 | 53% | 0 | 0% | 0 | 0% | 19 | Satisfatório |
| | Comercializar e Vender | 8 | 42% | 10 | 53% | 0 | 0% | 1 | 5% | 19 | Satisfatório |
| | Organ. e Gerir a Empresa | 7 | 37% | 11 | 58% | 1 | 5% | 0 | 0% | 19 | Satisfatório |
| Comum. no Ponto de Venda | 7 | 37% | 11 | 58% | 1 | 5% | 0 | 0% | 19 | Satisfatório | |
| 4.7 O professor orientador da escola acompanhou adequadamente o desenvolvimento do estágio. | | 8 | 42% | 10 | 53% | 1 | 5% | 0 | 0% | 19 | Satisfatório |
| 5.1 Fui pontual no cumprimento dos horários da disciplina. | Português | 9 | 47% | 9 | 47% | 1 | 5% | 0 | 0% | 19 | Satisfatório |
| | Inglês | 9 | 47% | 9 | 47% | 1 | 5% | 0 | 0% | 19 | Satisfatório |
| | Área de Integração | 9 | 47% | 8 | 42% | 2 | 11% | 0 | 0% | 19 | Satisfatório |
| | Educação Física | 9 | 47% | 9 | 47% | 1 | 5% | 0 | 0% | 19 | Satisfatório |
| | Matemática | 8 | 42% | 10 | 53% | 1 | 5% | 0 | 0% | 19 | Satisfatório |
| | Economia | 8 | 42% | 10 | 53% | 1 | 5% | 0 | 0% | 19 | Satisfatório |
| | Comercializar e Vender | 7 | 37% | 10 | 53% | 2 | 11% | 0 | 0% | 19 | Satisfatório |
| | Organ. e Gerir a Empresa | 8 | 42% | 10 | 53% | 1 | 5% | 0 | 0% | 19 | Satisfatório |
| | Comum. no Ponto de Venda | 8 | 42% | 9 | 47% | 2 | 11% | 0 | 0% | 19 | Satisfatório |
| | Form. Contexto Trabalho | 11 | 69% | 4 | 25% | 1 | 6% | 0 | 0% | 16 | Bom |
| 5.2 Participei adequadamente nas aulas, fazendo perguntas e dando respostas. | Português | 4 | 21% | 15 | 79% | 0 | 0% | 0 | 0% | 19 | Satisfatório |
| | Inglês | 6 | 32% | 11 | 58% | 2 | 11% | 0 | 0% | 19 | Satisfatório |
| | Área de Integração | 3 | 16% | 16 | 84% | 0 | 0% | 0 | 0% | 19 | Satisfatório |
| | Educação Física | 3 | 16% | 15 | 79% | 1 | 5% | 0 | 0% | 19 | Satisfatório |
| | Matemática | 4 | 21% | 13 | 68% | 2 | 11% | 0 | 0% | 19 | Satisfatório |
| | Economia | 3 | 16% | 15 | 79% | 1 | 5% | 0 | 0% | 19 | Satisfatório |
| | Comercializar e Vender | 5 | 26% | 14 | 74% | 0 | 0% | 0 | 0% | 19 | Satisfatório |
| | Organ. e Gerir a Empresa | 3 | 16% | 16 | 84% | 0 | 0% | 0 | 0% | 19 | Satisfatório |
| | Comum. no Ponto de Venda | 4 | 21% | 14 | 74% | 1 | 5% | 0 | 0% | 19 | Satisfatório |
| | Form. Contexto Trabalho | 8 | 47% | 9 | 53% | 0 | 0% | 0 | 0% | 17 | Satisfatório |
| 5.3 Realizei todas as atividades propostas para a disciplina. | Português | 8 | 42% | 11 | 58% | 0 | 0% | 0 | 0% | 19 | Satisfatório |
| | Inglês | 9 | 47% | 9 | 47% | 1 | 5% | 0 | 0% | 19 | Satisfatório |
| | Área de Integração | 9 | 47% | 10 | 53% | 0 | 0% | 0 | 0% | 19 | Satisfatório |
| | Educação Física | 8 | 42% | 10 | 53% | 1 | 5% | 0 | 0% | 19 | Satisfatório |
| | Matemática | 9 | 47% | 10 | 53% | 0 | 0% | 0 | 0% | 19 | Satisfatório |
| | Economia | 9 | 47% | 10 | 53% | 0 | 0% | 0 | 0% | 19 | Satisfatório |
| | Comercializar e Vender | 9 | 47% | 9 | 47% | 1 | 5% | 0 | 0% | 19 | Satisfatório |



| Ítem do questionário | Disciplinas | AVALIAÇÃO GLOBAL | | | | | | | | | |
|---|--------------------------|------------------|-----|------------|-----|--------------|-----|----------|----|------------------|--------------|
| | | Concordância | | | | Discordância | | | | Total inquiridos | NÍVEL |
| | | C. total | % | C. parcial | % | D. parcial | % | D. total | % | | |
| | Organ. e Gerir a Empresa | 9 | 47% | 10 | 53% | 0 | 0% | 0 | 0% | 19 | Satisfatório |
| | Comum. no Ponto de Venda | 9 | 47% | 10 | 53% | 0 | 0% | 0 | 0% | 19 | Satisfatório |
| | Form. Contexto Trabalho | 11 | 65% | 6 | 35% | 0 | 0% | 0 | 0% | 17 | Bom |
| 5.4 Cumpri as regras definidas na lei, no Regulamento Interno da Escola e pelo professor | Português | 10 | 53% | 8 | 42% | 1 | 5% | 0 | 0% | 19 | Satisfatório |
| | Inglês | 10 | 53% | 8 | 42% | 1 | 5% | 0 | 0% | 19 | Satisfatório |
| | Área de Integração | 10 | 53% | 8 | 42% | 1 | 5% | 0 | 0% | 19 | Satisfatório |
| | Educação Física | 9 | 47% | 9 | 47% | 1 | 5% | 0 | 0% | 19 | Satisfatório |
| | Matemática | 10 | 53% | 8 | 42% | 1 | 5% | 0 | 0% | 19 | Satisfatório |
| | Economia | 10 | 53% | 8 | 42% | 1 | 5% | 0 | 0% | 19 | Satisfatório |
| | Comercializar e Vender | 10 | 53% | 8 | 42% | 1 | 5% | 0 | 0% | 19 | Satisfatório |
| | Organ. e Gerir a Empresa | 10 | 53% | 8 | 42% | 1 | 5% | 0 | 0% | 19 | Satisfatório |
| | Comum. no Ponto de Venda | 10 | 53% | 8 | 42% | 1 | 5% | 0 | 0% | 19 | Satisfatório |
| | Form. Contexto Trabalho | 12 | 71% | 4 | 24% | 1 | 6% | 0 | 0% | 17 | Muito Bom |
| 5.5 Considero que desenvolvi todos os esforços para obter o melhor desempenho possível na disciplina. | Português | 10 | 53% | 8 | 42% | 1 | 5% | 0 | 0% | 19 | Satisfatório |
| | Inglês | 9 | 47% | 9 | 47% | 1 | 5% | 0 | 0% | 19 | Satisfatório |
| | Área de Integração | 10 | 53% | 8 | 42% | 1 | 5% | 0 | 0% | 19 | Satisfatório |
| | Educação Física | 9 | 47% | 8 | 42% | 2 | 11% | 0 | 0% | 19 | Satisfatório |
| | Matemática | 7 | 37% | 10 | 53% | 2 | 11% | 0 | 0% | 19 | Satisfatório |
| | Economia | 7 | 37% | 11 | 58% | 1 | 5% | 0 | 0% | 19 | Satisfatório |
| | Comercializar e Vender | 9 | 47% | 9 | 47% | 1 | 5% | 0 | 0% | 19 | Satisfatório |
| | Organ. e Gerir a Empresa | 9 | 47% | 9 | 47% | 1 | 5% | 0 | 0% | 19 | Satisfatório |
| | Form. Contexto Trabalho | 10 | 59% | 6 | 35% | 1 | 6% | 0 | 0% | 17 | Satisfatório |

12.º Ano

| Ítem do questionário | Disciplinas | AVALIAÇÃO GLOBAL | | | | | | | | | |
|--|--------------------------|------------------|-----|------------|-----|--------------|-----|----------|----|------------------|--------------|
| | | Concordância | | | | Discordância | | | | Total inquiridos | NÍVEL |
| | | C. total | % | C. parcial | % | D. parcial | % | D. total | % | | |
| 2.1 Compreendi o contributo da disciplina para a minha formação profissional. | Português | 5 | 24% | 14 | 67% | 2 | 10% | 0 | 0% | 21 | Satisfatório |
| | Inglês | 7 | 35% | 13 | 65% | 0 | 0% | 0 | 0% | 20 | Satisfatório |
| | Francês | 1 | 10% | 8 | 80% | 1 | 10% | 0 | 0% | 10 | Satisfatório |
| | Área de Integração | 5 | 24% | 15 | 71% | 1 | 5% | 0 | 0% | 21 | Satisfatório |
| | Educação Física | 6 | 29% | 15 | 71% | 0 | 0% | 0 | 0% | 21 | Satisfatório |
| | Matemática | 6 | 29% | 15 | 71% | 0 | 0% | 0 | 0% | 21 | Satisfatório |
| | Comercializar e Vender | 8 | 38% | 13 | 62% | 0 | 0% | 0 | 0% | 21 | Satisfatório |
| | Organ. e Gerir a Empresa | 8 | 38% | 13 | 62% | 0 | 0% | 0 | 0% | 21 | Satisfatório |
| | Comunicar em Castelhanho | 8 | 38% | 13 | 62% | 0 | 0% | 0 | 0% | 21 | Satisfatório |
| | Form. Contexto Trabalho | 11 | 52% | 10 | 48% | 0 | 0% | 0 | 0% | 21 | Satisfatório |
| 2.2 A distribuição do tempo de cada módulo pelos diversos temas tratados foi adequada. | Português | 4 | 19% | 17 | 81% | 0 | 0% | 0 | 0% | 21 | Satisfatório |
| | Inglês | 5 | 25% | 15 | 75% | 0 | 0% | 0 | 0% | 20 | Satisfatório |
| | Francês | 0 | 0% | 9 | 90% | 1 | 10% | 0 | 0% | 10 | Satisfatório |
| | Área de Integração | 5 | 24% | 16 | 76% | 0 | 0% | 0 | 0% | 21 | Satisfatório |
| | Educação Física | 6 | 29% | 14 | 67% | 1 | 5% | 0 | 0% | 21 | Satisfatório |
| | Matemática | 5 | 24% | 16 | 76% | 0 | 0% | 0 | 0% | 21 | Satisfatório |
| | Comercializar e Vender | 4 | 19% | 17 | 81% | 0 | 0% | 0 | 0% | 21 | Satisfatório |
| | Organ. e Gerir a Empresa | 6 | 29% | 14 | 67% | 1 | 5% | 0 | 0% | 21 | Satisfatório |
| | Comunicar em Castelhanho | 7 | 33% | 14 | 67% | 0 | 0% | 0 | 0% | 21 | Satisfatório |
| 2.3 As aulas da disciplina contemplaram componentes práticas em quantidade adequada. | Português | 3 | 14% | 17 | 81% | 1 | 5% | 0 | 0% | 21 | Satisfatório |
| | Inglês | 5 | 25% | 15 | 75% | 0 | 0% | 0 | 0% | 20 | Satisfatório |
| | Francês | 1 | 9% | 9 | 82% | 1 | 9% | 0 | 0% | 11 | Satisfatório |
| | Área de Integração | 3 | 14% | 18 | 86% | 0 | 0% | 0 | 0% | 21 | Satisfatório |
| | Educação Física | 6 | 29% | 15 | 71% | 0 | 0% | 0 | 0% | 21 | Satisfatório |
| | Matemática | 4 | 19% | 17 | 81% | 0 | 0% | 0 | 0% | 21 | Satisfatório |
| | Comercializar e Vender | 6 | 29% | 15 | 71% | 0 | 0% | 0 | 0% | 21 | Satisfatório |
| | Organ. e Gerir a Empresa | 6 | 29% | 15 | 71% | 0 | 0% | 0 | 0% | 21 | Satisfatório |
| | Comunicar em Castelhanho | 5 | 24% | 16 | 76% | 0 | 0% | 0 | 0% | 21 | Satisfatório |
| 2.4 Os critérios de | Português | 9 | 43% | 12 | 57% | 0 | 0% | 0 | 0% | 21 | Satisfatório |
| | Inglês | 9 | 43% | 12 | 57% | 0 | 0% | 0 | 0% | 21 | Satisfatório |
| | Francês | 0 | 0% | 9 | 90% | 1 | 10% | 0 | 0% | 10 | Satisfatório |



| Ítem do questionário | Disciplinas | AVALIAÇÃO GLOBAL | | | | | | | | | |
|--|--------------------------|------------------|-----|------------|-----|--------------|-----|----------|----|------------------|--------------|
| | | Concordância | | | | Discordância | | | | Total inquiridos | NÍVEL |
| | | C. total | % | C. parcial | % | D. parcial | % | D. total | % | | |
| avaliação de cada módulo foram definidos no início do mesmo. | Área de Integração | 9 | 43% | 12 | 57% | 0 | 0% | 0 | 0% | 21 | Satisfatório |
| | Educação Física | 9 | 43% | 12 | 57% | 0 | 0% | 0 | 0% | 21 | Satisfatório |
| | Matemática | 9 | 43% | 12 | 57% | 0 | 0% | 0 | 0% | 21 | Satisfatório |
| | Comercializar e Vender | 8 | 38% | 13 | 62% | 0 | 0% | 0 | 0% | 21 | Satisfatório |
| | Organ. e Gerir a Empresa | 9 | 43% | 12 | 57% | 0 | 0% | 0 | 0% | 21 | Satisfatório |
| | Comunicar em Castelhana | 9 | 43% | 12 | 57% | 0 | 0% | 0 | 0% | 21 | Satisfatório |
| | Form. Contexto Trabalho | 8 | 38% | 13 | 62% | 0 | 0% | 0 | 0% | 21 | Satisfatório |
| 2.5 Os métodos de avaliação ajustaram-se aos métodos de trabalho nas aulas/ estágio. | Português | 6 | 29% | 15 | 71% | 0 | 0% | 0 | 0% | 21 | Satisfatório |
| | Inglês | 9 | 45% | 11 | 55% | 0 | 0% | 0 | 0% | 20 | Satisfatório |
| | Francês | 1 | 10% | 8 | 80% | 1 | 10% | 0 | 0% | 10 | Satisfatório |
| | Área de Integração | 6 | 29% | 15 | 71% | 0 | 0% | 0 | 0% | 21 | Satisfatório |
| | Educação Física | 6 | 29% | 15 | 71% | 0 | 0% | 0 | 0% | 21 | Satisfatório |
| | Matemática | 6 | 29% | 15 | 71% | 0 | 0% | 0 | 0% | 21 | Satisfatório |
| | Comercializar e Vender | 8 | 38% | 13 | 62% | 0 | 0% | 0 | 0% | 21 | Satisfatório |
| | Organ. e Gerir a Empresa | 7 | 33% | 14 | 67% | 0 | 0% | 0 | 0% | 21 | Satisfatório |
| 2.6 Na sequência de trabalhos de avaliação, recebi sugestões de melhoria para superar as falhas cometidas. | Português | 4 | 19% | 16 | 76% | 1 | 5% | 0 | 0% | 21 | Satisfatório |
| | Inglês | 7 | 35% | 13 | 65% | 0 | 0% | 0 | 0% | 20 | Satisfatório |
| | Francês | 0 | 0% | 9 | 90% | 1 | 10% | 0 | 0% | 10 | Satisfatório |
| | Área de Integração | 5 | 24% | 16 | 76% | 0 | 0% | 0 | 0% | 21 | Satisfatório |
| | Educação Física | 6 | 29% | 15 | 71% | 0 | 0% | 0 | 0% | 21 | Satisfatório |
| | Matemática | 6 | 29% | 15 | 71% | 0 | 0% | 0 | 0% | 21 | Satisfatório |
| | Comercializar e Vender | 5 | 24% | 16 | 76% | 0 | 0% | 0 | 0% | 21 | Satisfatório |
| | Organ. e Gerir a Empresa | 7 | 33% | 14 | 67% | 0 | 0% | 0 | 0% | 21 | Satisfatório |
| 3.1 Os recursos didáticos utilizados durante as aulas foram adequados. | Português | 3 | 14% | 18 | 86% | 0 | 0% | 0 | 0% | 21 | Satisfatório |
| | Inglês | 6 | 30% | 14 | 70% | 0 | 0% | 0 | 0% | 20 | Satisfatório |
| | Francês | 0 | 0% | 9 | 90% | 1 | 10% | 0 | 0% | 10 | Satisfatório |
| | Área de Integração | 5 | 24% | 16 | 76% | 0 | 0% | 0 | 0% | 21 | Satisfatório |
| | Educação Física | 6 | 29% | 15 | 71% | 0 | 0% | 0 | 0% | 21 | Satisfatório |
| | Matemática | 6 | 29% | 15 | 71% | 0 | 0% | 0 | 0% | 21 | Satisfatório |
| | Comercializar e Vender | 6 | 29% | 15 | 71% | 0 | 0% | 0 | 0% | 21 | Satisfatório |
| | Organ. e Gerir a Empresa | 5 | 24% | 16 | 76% | 0 | 0% | 0 | 0% | 21 | Satisfatório |
| 3.2 Os espaços físicos onde decorreu a formação (salas de aula, oficinas, laboratórios) foram adequados. | Português | 5 | 24% | 16 | 76% | 0 | 0% | 0 | 0% | 21 | Satisfatório |
| | Inglês | 5 | 25% | 15 | 75% | 0 | 0% | 0 | 0% | 20 | Satisfatório |
| | Francês | 0 | 0% | 9 | 90% | 1 | 10% | 0 | 0% | 10 | Satisfatório |
| | Área de Integração | 4 | 19% | 16 | 76% | 1 | 5% | 0 | 0% | 21 | Satisfatório |
| | Educação Física | 4 | 19% | 17 | 81% | 0 | 0% | 0 | 0% | 21 | Satisfatório |
| | Matemática | 6 | 29% | 15 | 71% | 0 | 0% | 0 | 0% | 21 | Satisfatório |
| | Comercializar e Vender | 5 | 24% | 16 | 76% | 0 | 0% | 0 | 0% | 21 | Satisfatório |
| | Organ. e Gerir a Empresa | 4 | 19% | 17 | 81% | 0 | 0% | 0 | 0% | 21 | Satisfatório |
| 3.3 Além das aulas, foram realizadas outras atividades curriculares relevantes para a minha formação profissional. | Português | 2 | 10% | 16 | 76% | 2 | 10% | 1 | 5% | 21 | Satisfatório |
| | Inglês | 3 | 15% | 17 | 85% | 0 | 0% | 0 | 0% | 20 | Satisfatório |
| | Francês | 0 | 0% | 9 | 90% | 1 | 10% | 0 | 0% | 10 | Satisfatório |
| | Área de Integração | 3 | 14% | 16 | 76% | 2 | 10% | 0 | 0% | 21 | Satisfatório |
| | Educação Física | 2 | 10% | 18 | 86% | 0 | 0% | 1 | 5% | 21 | Satisfatório |
| | Matemática | 2 | 10% | 18 | 86% | 0 | 0% | 1 | 5% | 21 | Satisfatório |
| | Comercializar e Vender | 5 | 24% | 16 | 76% | 0 | 0% | 0 | 0% | 21 | Satisfatório |
| | Organ. e Gerir a Empresa | 3 | 14% | 18 | 86% | 0 | 0% | 0 | 0% | 21 | Satisfatório |
| 4.1 O professor foi pontual ao longo do ano. | Português | 5 | 24% | 16 | 76% | 0 | 0% | 0 | 0% | 21 | Satisfatório |
| | Inglês | 5 | 25% | 15 | 75% | 0 | 0% | 0 | 0% | 20 | Satisfatório |
| | Francês | 0 | 0% | 9 | 90% | 1 | 10% | 0 | 0% | 10 | Satisfatório |
| | Área de Integração | 6 | 29% | 15 | 71% | 0 | 0% | 0 | 0% | 21 | Satisfatório |
| | Matemática | 7 | 33% | 14 | 67% | 0 | 0% | 0 | 0% | 21 | Satisfatório |



| Ítem do questionário | Disciplinas | AVALIAÇÃO GLOBAL | | | | | | | | Total inquiridos | NÍVEL |
|--|--------------------------|--------------------------|-----|------------|-----|--------------|-----|----------|----|------------------|--------------|
| | | Concordância | | | | Discordância | | | | | |
| | | C. total | % | C. parcial | % | D. parcial | % | D. total | % | | |
| | Comercializar e Vender | 7 | 33% | 14 | 67% | 0 | 0% | 0 | 0% | 21 | Satisfatório |
| | Organ. e Gerir a Empresa | 6 | 29% | 15 | 71% | 0 | 0% | 0 | 0% | 21 | Satisfatório |
| | Comunicar em Castelhanho | 6 | 29% | 15 | 71% | 0 | 0% | 0 | 0% | 21 | Satisfatório |
| 4.2 O professor estabeleceu, no início do ano, as regras de comportamento o e de trabalho na sala de aula. | Português | 3 | 14% | 18 | 86% | 0 | 0% | 0 | 0% | 21 | Satisfatório |
| | Inglês | 4 | 20% | 16 | 80% | 0 | 0% | 0 | 0% | 20 | Satisfatório |
| | Francês | 0 | 0% | 9 | 90% | 1 | 10% | 0 | 0% | 10 | Satisfatório |
| | Área de Integração | 4 | 19% | 17 | 81% | 0 | 0% | 0 | 0% | 21 | Satisfatório |
| | Educação Física | 4 | 19% | 17 | 81% | 0 | 0% | 0 | 0% | 21 | Satisfatório |
| | Matemática | 5 | 24% | 16 | 76% | 0 | 0% | 0 | 0% | 21 | Satisfatório |
| | Comercializar e Vender | 5 | 24% | 16 | 76% | 0 | 0% | 0 | 0% | 21 | Satisfatório |
| | Organ. e Gerir a Empresa | 4 | 19% | 17 | 81% | 0 | 0% | 0 | 0% | 21 | Satisfatório |
| | Comunicar em Castelhanho | 4 | 19% | 17 | 81% | 0 | 0% | 0 | 0% | 21 | Satisfatório |
| 4.3 O professor utilizou processos de ensino que facilitaram a aprendizagem. | Português | 3 | 14% | 15 | 71% | 3 | 14% | 0 | 0% | 21 | Satisfatório |
| | Inglês | 6 | 30% | 14 | 70% | 0 | 0% | 0 | 0% | 20 | Satisfatório |
| | Francês | 0 | 0% | 9 | 90% | 1 | 10% | 0 | 0% | 10 | Satisfatório |
| | Área de Integração | 4 | 19% | 17 | 81% | 0 | 0% | 0 | 0% | 21 | Satisfatório |
| | Educação Física | 4 | 19% | 17 | 81% | 0 | 0% | 0 | 0% | 21 | Satisfatório |
| | Matemática | 3 | 14% | 18 | 86% | 0 | 0% | 0 | 0% | 21 | Satisfatório |
| | Comercializar e Vender | 4 | 19% | 17 | 81% | 0 | 0% | 0 | 0% | 21 | Satisfatório |
| | Organ. e Gerir a Empresa | 3 | 14% | 18 | 86% | 0 | 0% | 0 | 0% | 21 | Satisfatório |
| | Comunicar em Castelhanho | 5 | 24% | 16 | 76% | 0 | 0% | 0 | 0% | 21 | Satisfatório |
| 4.4 O professor utilizou exemplos práticos do dia a dia para desenvolver os conteúdos da disciplina. | Português | 3 | 14% | 17 | 81% | 1 | 5% | 0 | 0% | 21 | Satisfatório |
| | Inglês | 5 | 25% | 15 | 75% | 0 | 0% | 0 | 0% | 20 | Satisfatório |
| | Francês | 0 | 0% | 9 | 90% | 1 | 10% | 0 | 0% | 10 | Satisfatório |
| | Área de Integração | 3 | 14% | 18 | 86% | 0 | 0% | 0 | 0% | 21 | Satisfatório |
| | Educação Física | 2 | 10% | 18 | 86% | 1 | 5% | 0 | 0% | 21 | Satisfatório |
| | Matemática | 2 | 10% | 18 | 86% | 1 | 5% | 0 | 0% | 21 | Satisfatório |
| | Comercializar e Vender | 3 | 14% | 18 | 86% | 0 | 0% | 0 | 0% | 21 | Satisfatório |
| | Organ. e Gerir a Empresa | 2 | 10% | 18 | 86% | 1 | 5% | 0 | 0% | 21 | Satisfatório |
| | Comunicar em Castelhanho | 3 | 14% | 17 | 81% | 1 | 5% | 0 | 0% | 21 | Satisfatório |
| 4.5 O professor motivou os alunos para a aprendizagem. | Português | 4 | 19% | 14 | 67% | 3 | 14% | 0 | 0% | 21 | Satisfatório |
| | Inglês | 6 | 30% | 14 | 70% | 0 | 0% | 0 | 0% | 20 | Satisfatório |
| | Francês | 1 | 10% | 8 | 80% | 1 | 10% | 0 | 0% | 10 | Satisfatório |
| | Área de Integração | 5 | 24% | 15 | 71% | 1 | 5% | 0 | 0% | 21 | Satisfatório |
| | Educação Física | 6 | 29% | 15 | 71% | 0 | 0% | 0 | 0% | 21 | Satisfatório |
| | Matemática | 5 | 24% | 16 | 76% | 0 | 0% | 0 | 0% | 21 | Satisfatório |
| | Comercializar e Vender | 6 | 29% | 15 | 71% | 0 | 0% | 0 | 0% | 21 | Satisfatório |
| | Organ. e Gerir a Empresa | 5 | 24% | 16 | 76% | 0 | 0% | 0 | 0% | 21 | Satisfatório |
| | Comunicar em Castelhanho | 7 | 33% | 14 | 67% | 0 | 0% | 0 | 0% | 21 | Satisfatório |
| 4.6 O professor geriu adequadamente e as situações de indisciplina da turma. | Português | 3 | 14% | 16 | 76% | 2 | 10% | 0 | 0% | 21 | Satisfatório |
| | Inglês | 6 | 30% | 14 | 70% | 0 | 0% | 0 | 0% | 20 | Satisfatório |
| | Francês | 1 | 10% | 8 | 80% | 1 | 10% | 0 | 0% | 10 | Satisfatório |
| | Área de Integração | 5 | 24% | 16 | 76% | 0 | 0% | 0 | 0% | 21 | Satisfatório |
| | Educação Física | 3 | 14% | 18 | 86% | 0 | 0% | 0 | 0% | 21 | Satisfatório |
| | Matemática | 4 | 19% | 17 | 81% | 0 | 0% | 0 | 0% | 21 | Satisfatório |
| | Economia | 3 | 15% | 17 | 85% | 0 | 0% | 0 | 0% | 20 | Satisfatório |
| | Comercializar e Vender | 4 | 19% | 17 | 81% | 0 | 0% | 0 | 0% | 21 | Satisfatório |
| Organ. e Gerir a Empresa | 5 | 24% | 16 | 76% | 0 | 0% | 0 | 0% | 21 | Satisfatório | |
| | Comunicar em Castelhanho | 5 | 24% | 16 | 76% | 0 | 0% | 0 | 0% | 21 | Satisfatório |
| 4.7 O professor orientador da escola acompanhou adequadamente o desenvolvimento do estágio. | | 12 | 57% | 9 | 43% | 0 | 0% | 0 | 0% | 21 | Satisfatório |
| 5.1 Fui pontual no cumprimento dos horários da disciplina. | Português | 10 | 48% | 11 | 52% | 0 | 0% | 0 | 0% | 21 | Satisfatório |
| | Inglês | 9 | 45% | 11 | 55% | 0 | 0% | 0 | 0% | 20 | Satisfatório |
| | Francês | 2 | 20% | 7 | 70% | 1 | 10% | 0 | 0% | 10 | Satisfatório |
| | Área de Integração | 11 | 52% | 10 | 48% | 0 | 0% | 0 | 0% | 21 | Satisfatório |
| | Educação Física | 11 | 52% | 10 | 48% | 0 | 0% | 0 | 0% | 21 | Satisfatório |
| | Matemática | 11 | 52% | 10 | 48% | 0 | 0% | 0 | 0% | 21 | Satisfatório |
| | Economia | 10 | 50% | 10 | 50% | 0 | 0% | 0 | 0% | 20 | Satisfatório |
| | Comercializar e Vender | 11 | 52% | 10 | 48% | 0 | 0% | 0 | 0% | 21 | Satisfatório |
| | Organ. e Gerir a Empresa | 10 | 48% | 11 | 52% | 0 | 0% | 0 | 0% | 21 | Satisfatório |
| | | Comunicar em Castelhanho | 10 | 48% | 11 | 52% | 0 | 0% | 0 | 0% | 21 |

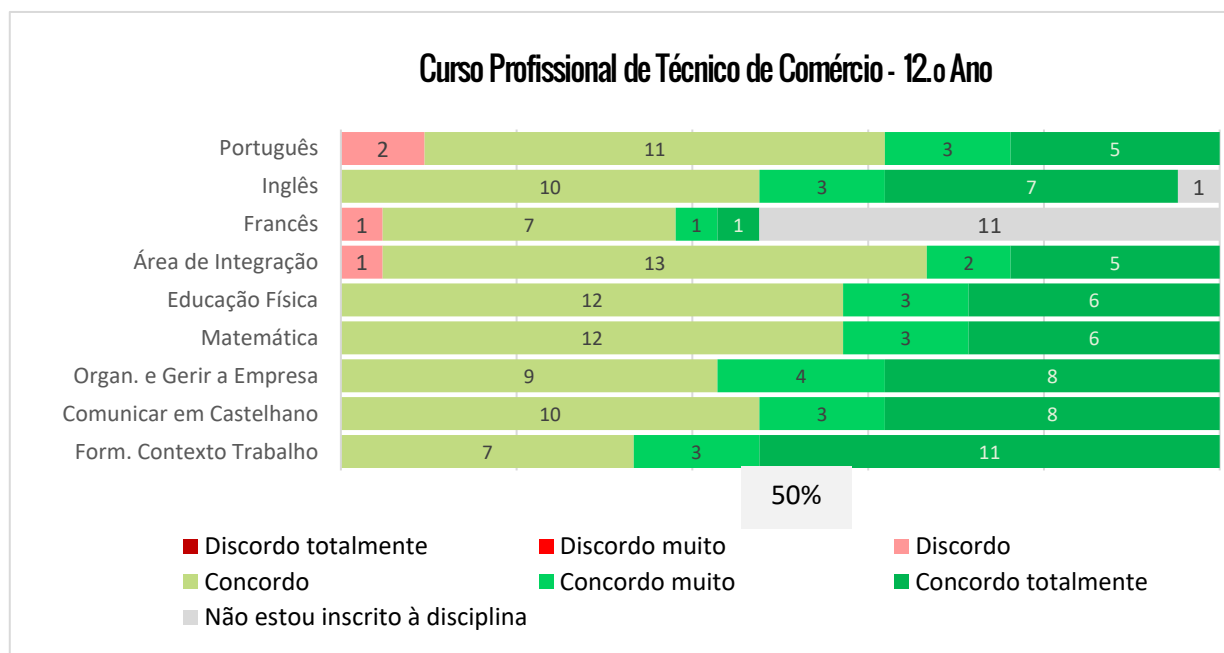
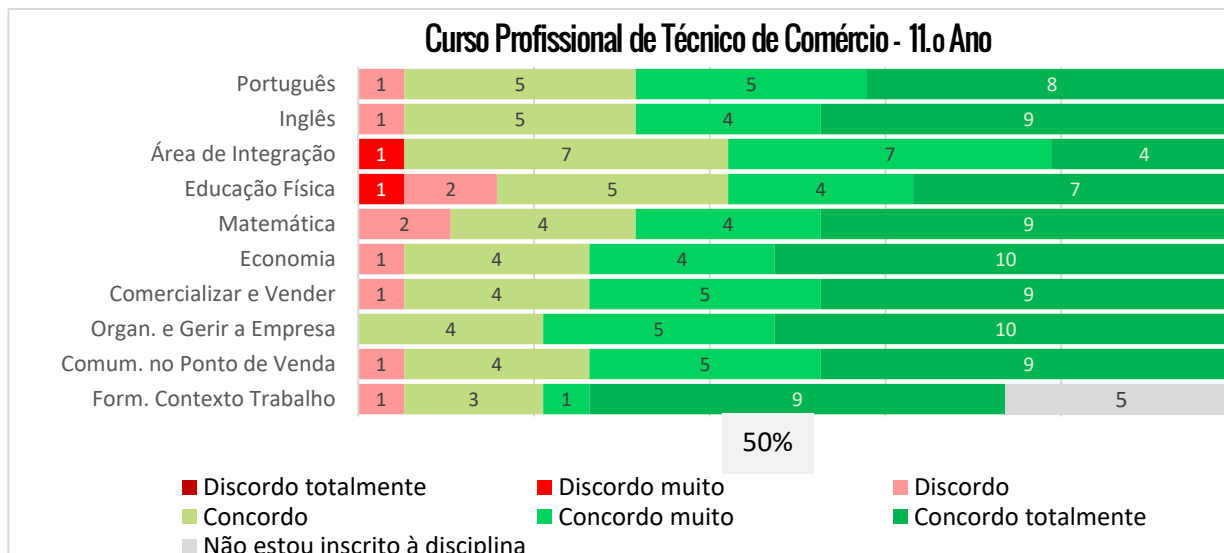


| Ítem do questionário | Disciplinas | AVALIAÇÃO GLOBAL | | | | | | | | | |
|---|--------------------------|------------------|-----|------------|-----|--------------|-----|----------|----|------------------|--------------|
| | | Concordância | | | | Discordância | | | | Total inquiridos | NÍVEL |
| | | C. total | % | C. parcial | % | D. parcial | % | D. total | % | | |
| | Form. Contexto Trabalho | 10 | 48% | 11 | 52% | 0 | 0% | 0 | 0% | 21 | Satisfatório |
| 5.2 Participei adequadamente e nas aulas, fazendo perguntas e dando respostas. | Português | 3 | 14% | 17 | 81% | 1 | 5% | 0 | 0% | 21 | Satisfatório |
| | Inglês | 4 | 20% | 16 | 80% | 0 | 0% | 0 | 0% | 20 | Satisfatório |
| | Francês | 0 | 0% | 9 | 90% | 1 | 10% | 0 | 0% | 10 | Satisfatório |
| | Área de Integração | 4 | 19% | 17 | 81% | 0 | 0% | 0 | 0% | 21 | Satisfatório |
| | Educação Física | 5 | 24% | 16 | 76% | 0 | 0% | 0 | 0% | 21 | Satisfatório |
| | Matemática | 4 | 19% | 17 | 81% | 0 | 0% | 0 | 0% | 21 | Satisfatório |
| | Economia | 6 | 29% | 15 | 71% | 0 | 0% | 0 | 0% | 21 | Satisfatório |
| | Comercializar e Vender | 4 | 19% | 17 | 81% | 0 | 0% | 0 | 0% | 21 | Satisfatório |
| | Organ. e Gerir a Empresa | 3 | 14% | 17 | 81% | 1 | 5% | 0 | 0% | 21 | Satisfatório |
| | Comunicar em Castelhana | 5 | 24% | 16 | 76% | 0 | 0% | 0 | 0% | 21 | Satisfatório |
| | Form. Contexto Trabalho | 5 | 24% | 16 | 76% | 0 | 0% | 0 | 0% | 21 | Satisfatório |
| 5.3 Realizei todas as atividades propostas para a disciplina. | Português | 7 | 33% | 13 | 62% | 1 | 5% | 0 | 0% | 21 | Satisfatório |
| | Inglês | 8 | 40% | 12 | 60% | 0 | 0% | 0 | 0% | 20 | Satisfatório |
| | Francês | 0 | 0% | 9 | 90% | 1 | 10% | 0 | 0% | 10 | Satisfatório |
| | Área de Integração | 8 | 38% | 13 | 62% | 0 | 0% | 0 | 0% | 21 | Satisfatório |
| | Educação Física | 8 | 38% | 13 | 62% | 0 | 0% | 0 | 0% | 21 | Satisfatório |
| | Matemática | 7 | 33% | 14 | 67% | 0 | 0% | 0 | 0% | 21 | Satisfatório |
| | Economia | 7 | 35% | 13 | 65% | 0 | 0% | 0 | 0% | 20 | Satisfatório |
| | Comercializar e Vender | 8 | 38% | 13 | 62% | 0 | 0% | 0 | 0% | 21 | Satisfatório |
| | Organ. e Gerir a Empresa | 7 | 33% | 14 | 67% | 0 | 0% | 0 | 0% | 21 | Satisfatório |
| | Comunicar em Castelhana | 8 | 38% | 13 | 62% | 0 | 0% | 0 | 0% | 21 | Satisfatório |
| | Form. Contexto Trabalho | 7 | 33% | 14 | 67% | 0 | 0% | 0 | 0% | 21 | Satisfatório |
| 5.4 Cumpri as regras definidas na lei, no Regulamento Interno da Escola e pelo professor | Português | 9 | 43% | 11 | 52% | 1 | 5% | 0 | 0% | 21 | Satisfatório |
| | Inglês | 8 | 40% | 11 | 55% | 1 | 5% | 0 | 0% | 20 | Satisfatório |
| | Francês | 0 | 0% | 9 | 90% | 1 | 10% | 0 | 0% | 10 | Satisfatório |
| | Área de Integração | 8 | 38% | 12 | 57% | 1 | 5% | 0 | 0% | 21 | Satisfatório |
| | Educação Física | 7 | 33% | 13 | 62% | 1 | 5% | 0 | 0% | 21 | Satisfatório |
| | Matemática | 9 | 43% | 11 | 52% | 1 | 5% | 0 | 0% | 21 | Satisfatório |
| | Economia | 7 | 35% | 12 | 60% | 1 | 5% | 0 | 0% | 20 | Satisfatório |
| | Comercializar e Vender | 8 | 38% | 12 | 57% | 1 | 5% | 0 | 0% | 21 | Satisfatório |
| | Organ. e Gerir a Empresa | 7 | 33% | 13 | 62% | 1 | 5% | 0 | 0% | 21 | Satisfatório |
| | Comunicar em Castelhana | 8 | 38% | 12 | 57% | 1 | 5% | 0 | 0% | 21 | Satisfatório |
| | Form. Contexto Trabalho | 9 | 43% | 12 | 57% | 0 | 0% | 0 | 0% | 21 | Satisfatório |
| 5.5 Considero que desenvolvi todos os esforços para obter o melhor desempenho possível na disciplina. | Português | 7 | 33% | 13 | 62% | 1 | 5% | 0 | 0% | 21 | Satisfatório |
| | Inglês | 8 | 40% | 11 | 55% | 1 | 5% | 0 | 0% | 20 | Satisfatório |
| | Francês | 0 | 0% | 8 | 80% | 2 | 20% | 0 | 0% | 10 | Satisfatório |
| | Área de Integração | 7 | 33% | 13 | 62% | 1 | 5% | 0 | 0% | 21 | Satisfatório |
| | Educação Física | 6 | 29% | 14 | 67% | 1 | 5% | 0 | 0% | 21 | Satisfatório |
| | Matemática | 8 | 38% | 12 | 57% | 1 | 5% | 0 | 0% | 21 | Satisfatório |
| | Economia | 6 | 30% | 13 | 65% | 1 | 5% | 0 | 0% | 20 | Satisfatório |
| | Comercializar e Vender | 7 | 33% | 13 | 62% | 1 | 5% | 0 | 0% | 21 | Satisfatório |
| | Organ. e Gerir a Empresa | 7 | 33% | 13 | 62% | 1 | 5% | 0 | 0% | 21 | Satisfatório |
| | Comunicar em Castelhana | 8 | 38% | 12 | 57% | 1 | 5% | 0 | 0% | 21 | Satisfatório |
| | Form. Contexto Trabalho | 9 | 43% | 11 | 52% | 1 | 5% | 0 | 0% | 21 | Satisfatório |



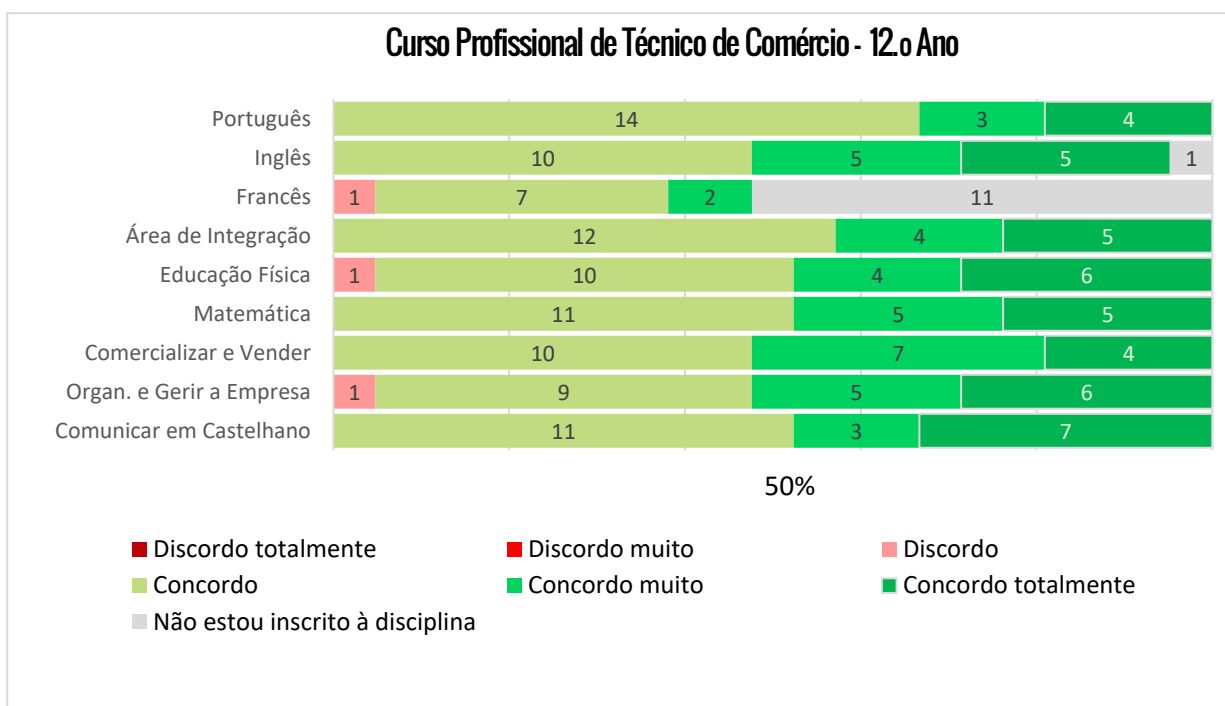
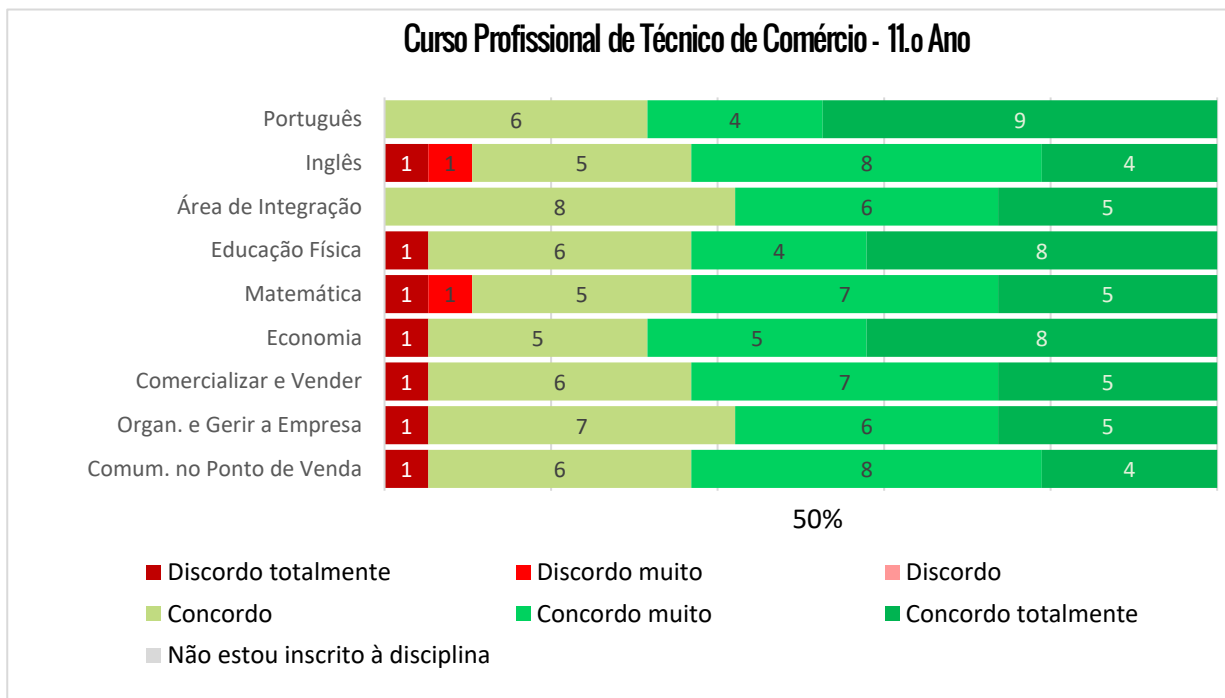
2. ORGANIZAÇÃO DA DISCIPLINA

2.1 Compreendi o contributo da disciplina para a minha formação profissional



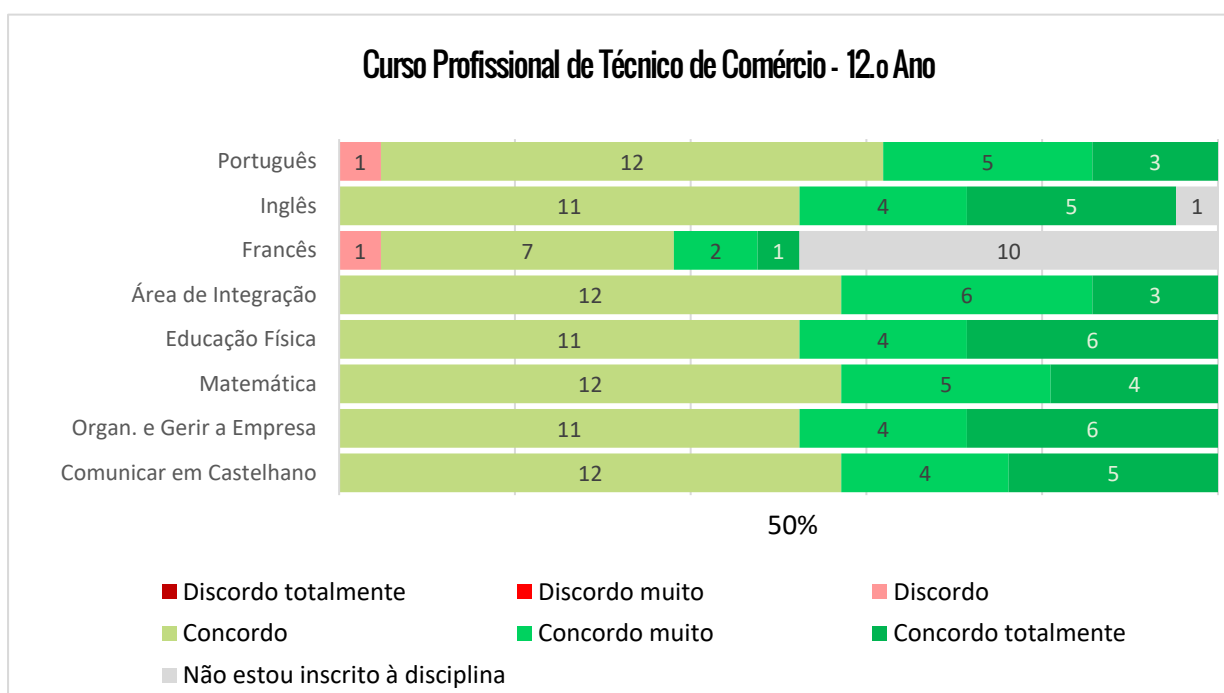
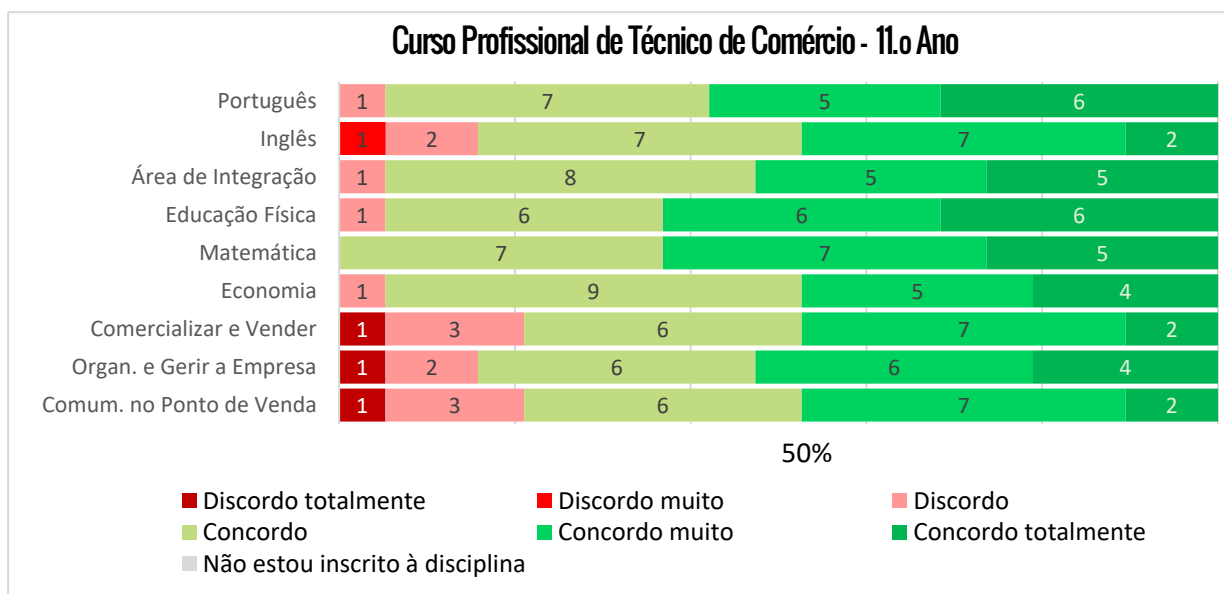


2.2 A distribuição do tempo de cada módulo pelos diversos temas tratados foi adequada.



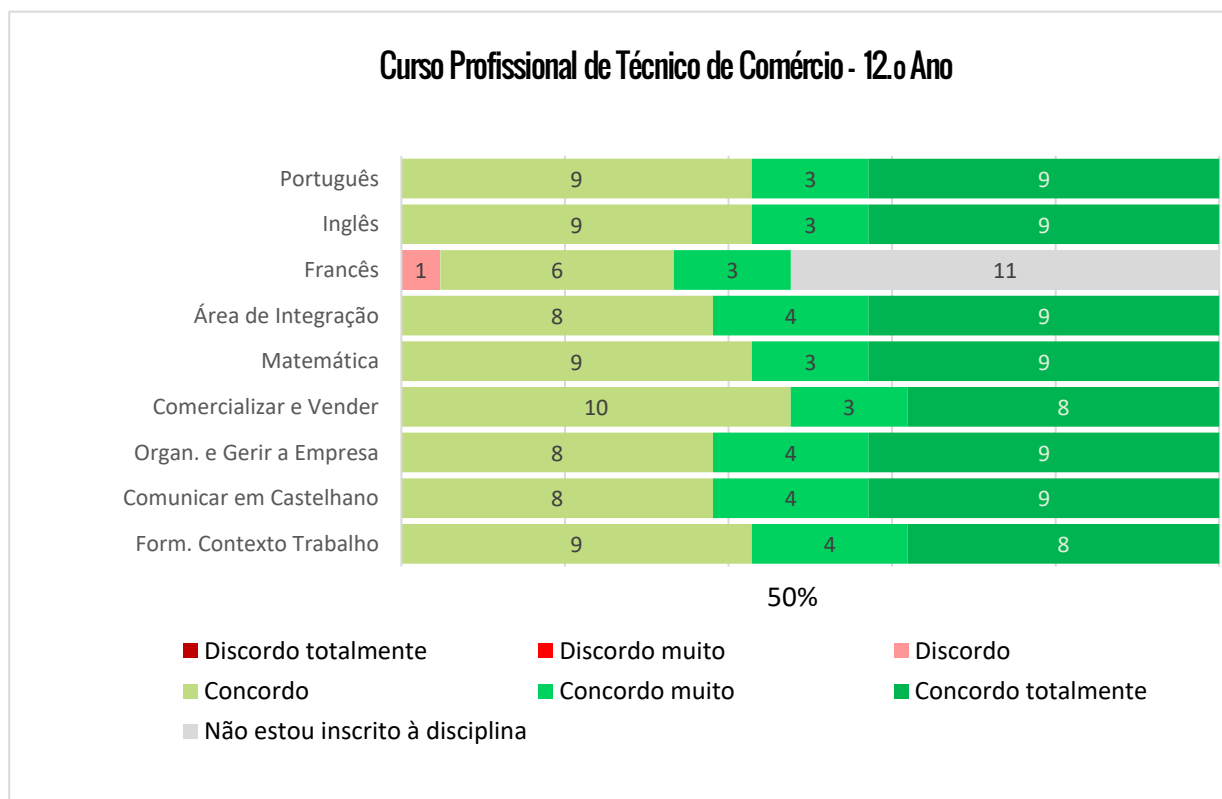
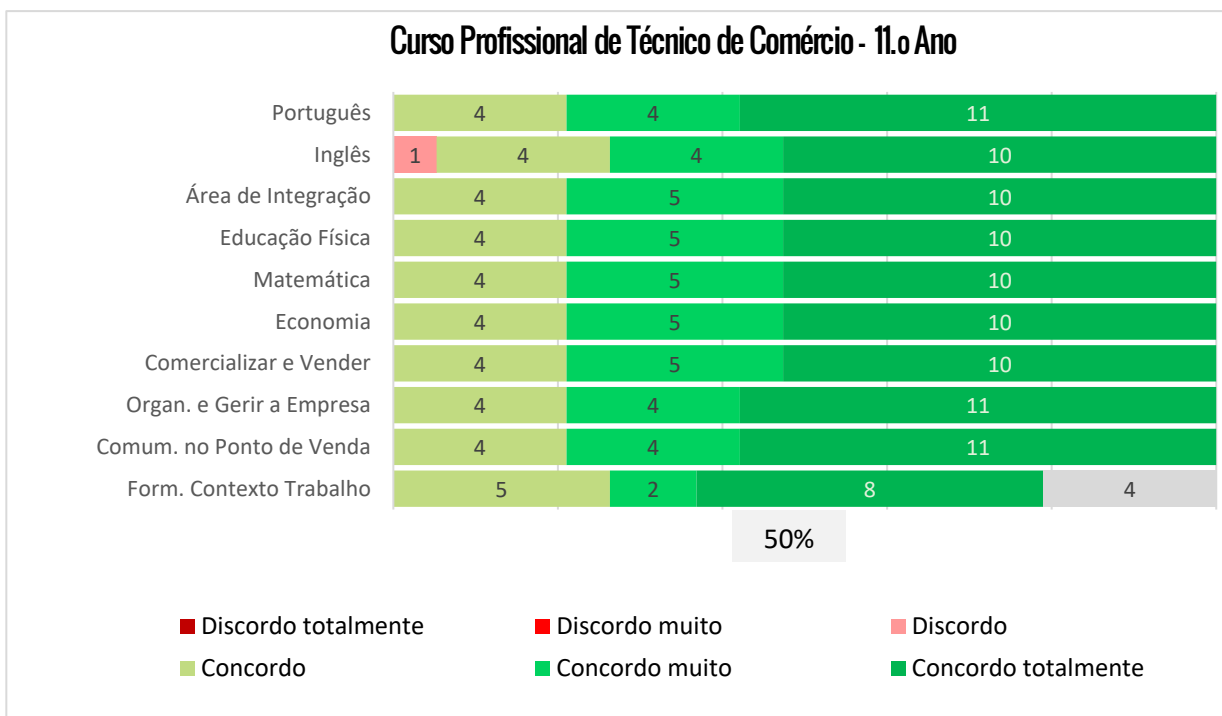


2.3 As aulas da disciplina contemplaram componentes práticas em quantidade adequada.



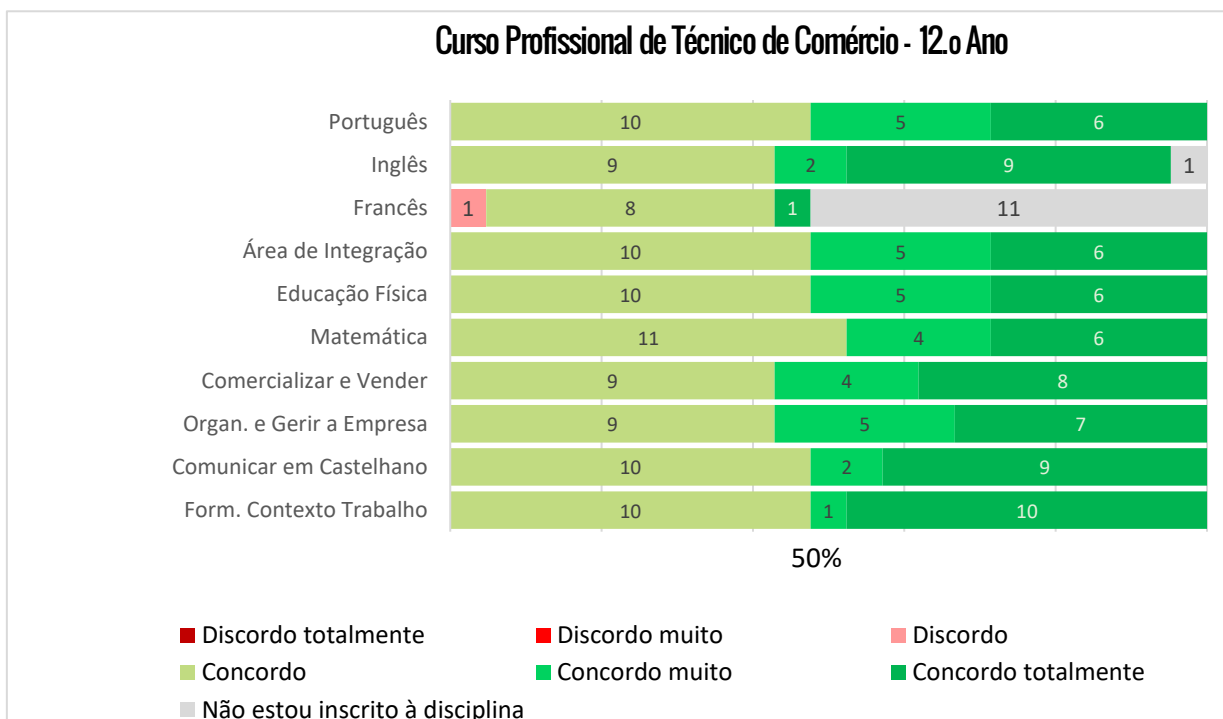
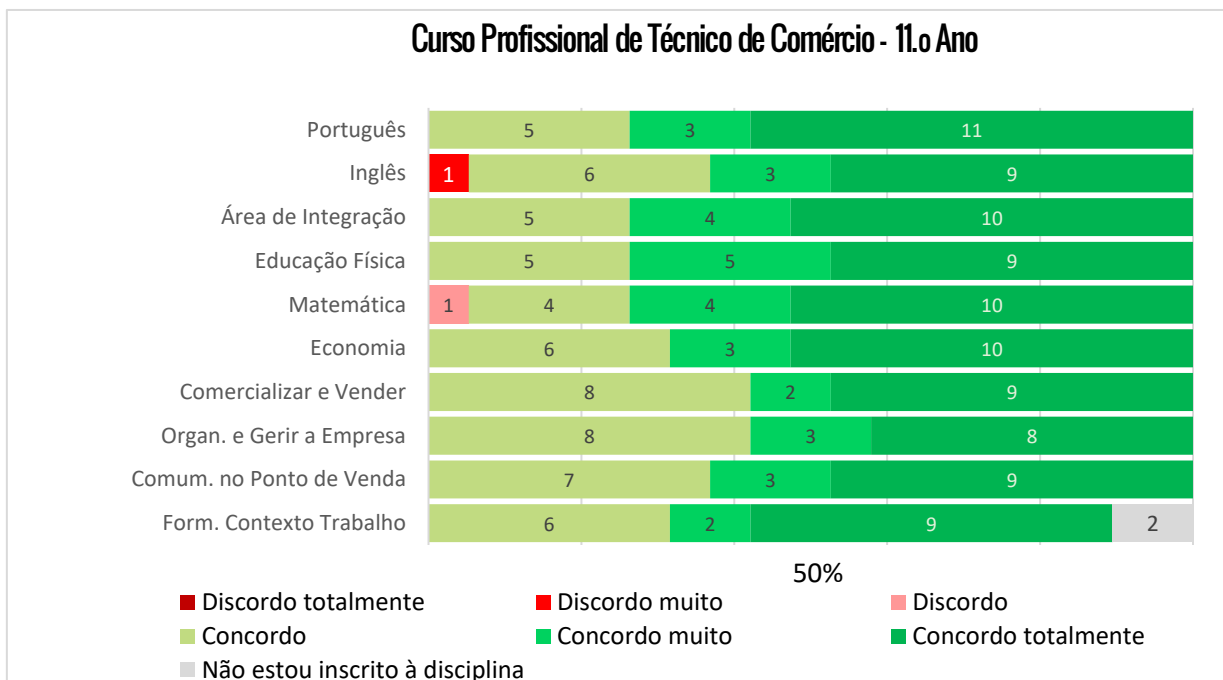


2.4 Os critérios de avaliação de cada módulo foram definidos no início do mesmo.



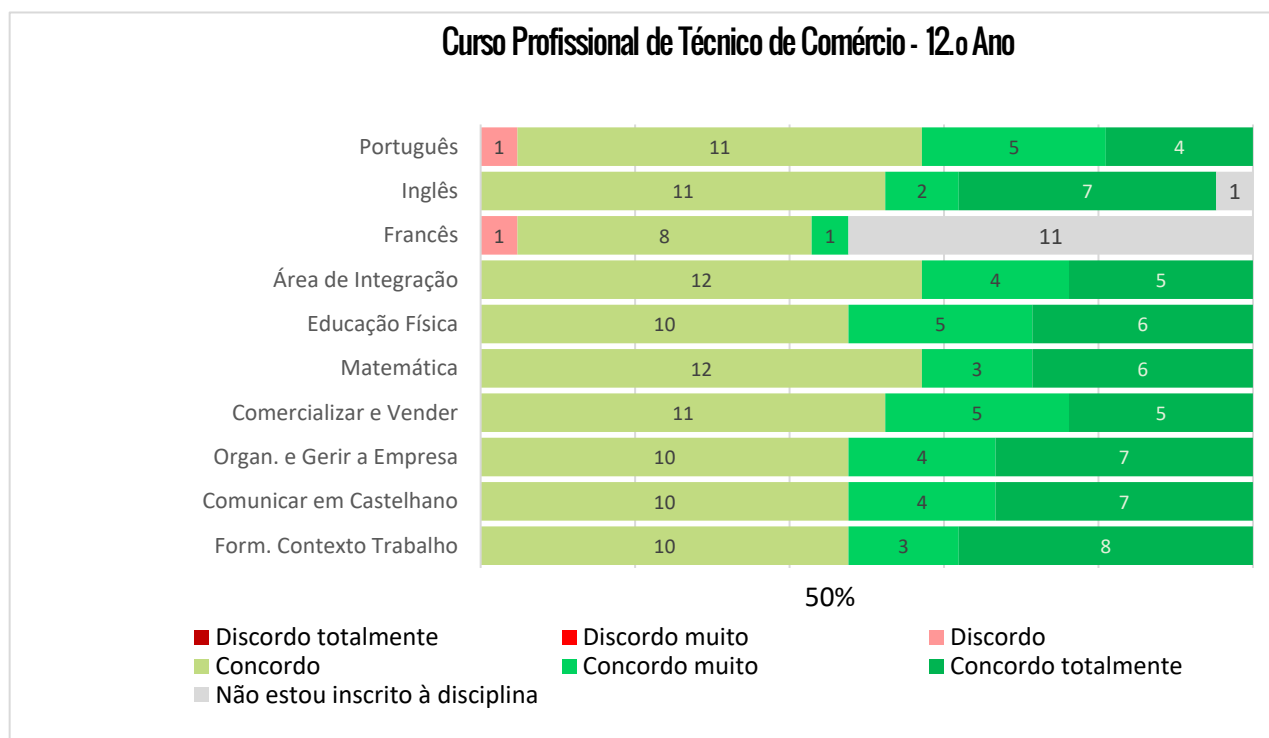
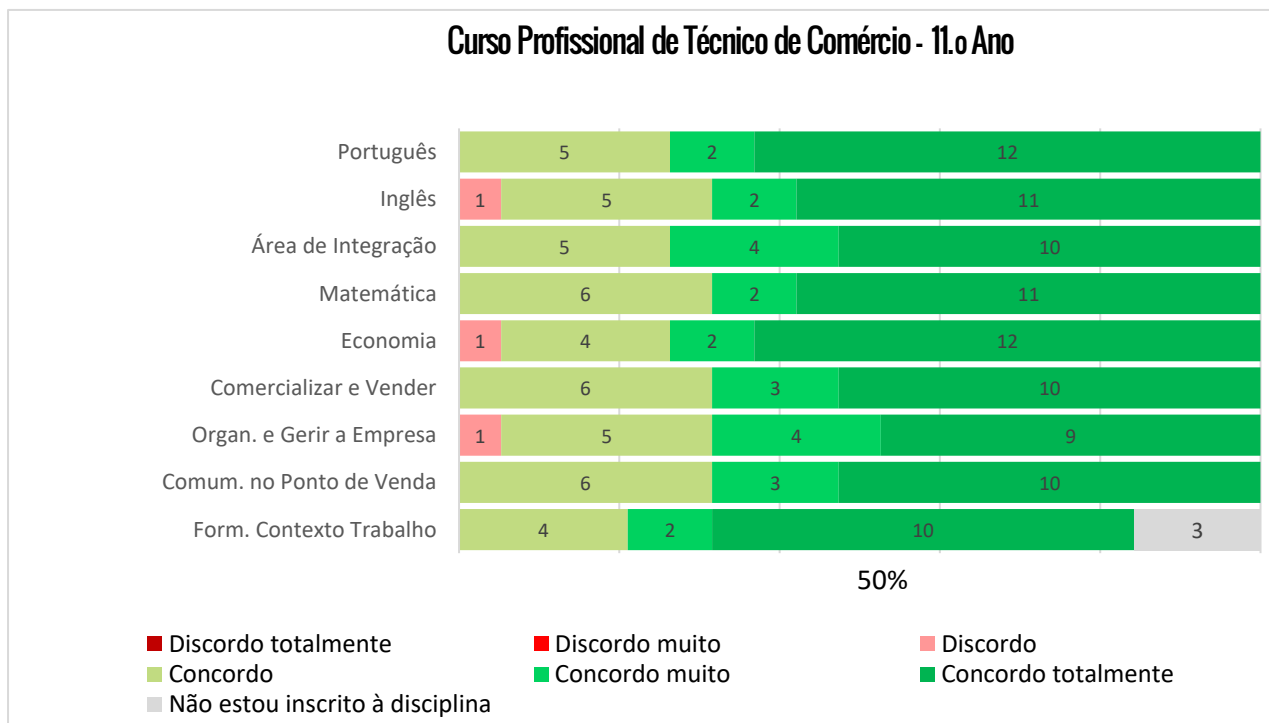


2.5 Os métodos de avaliação ajustaram-se aos métodos de trabalho nas aulas/ estágio.





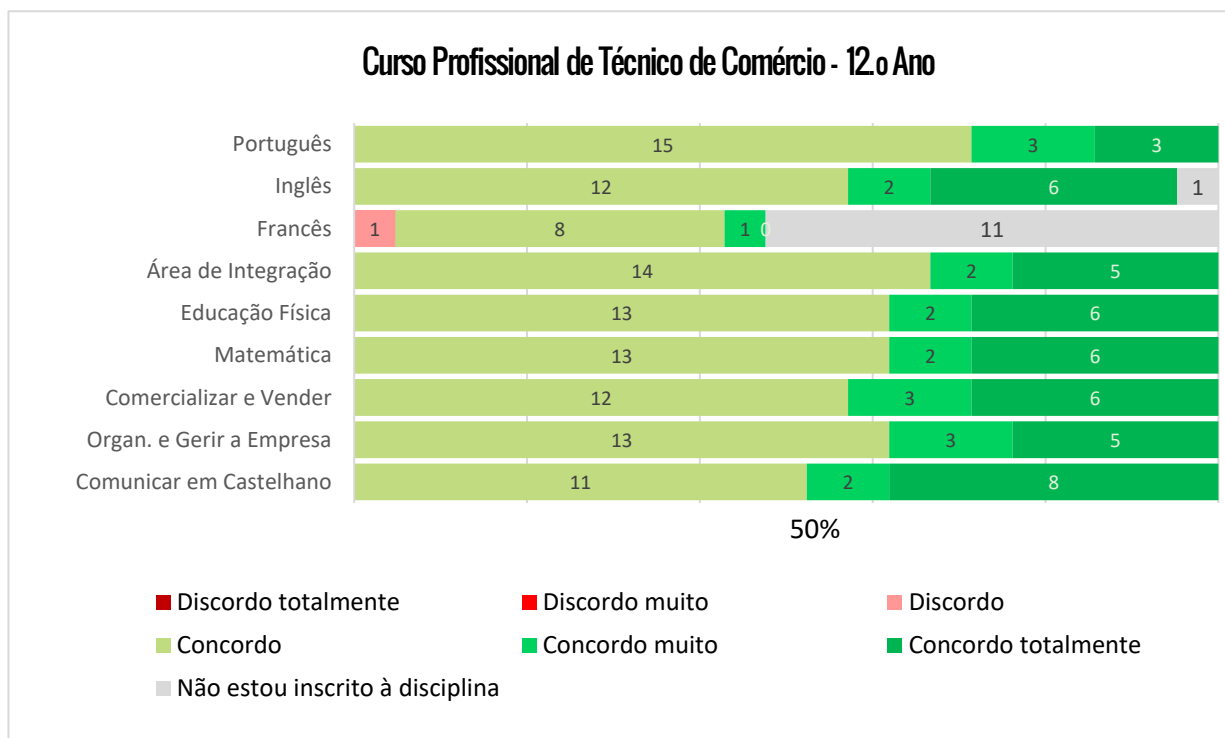
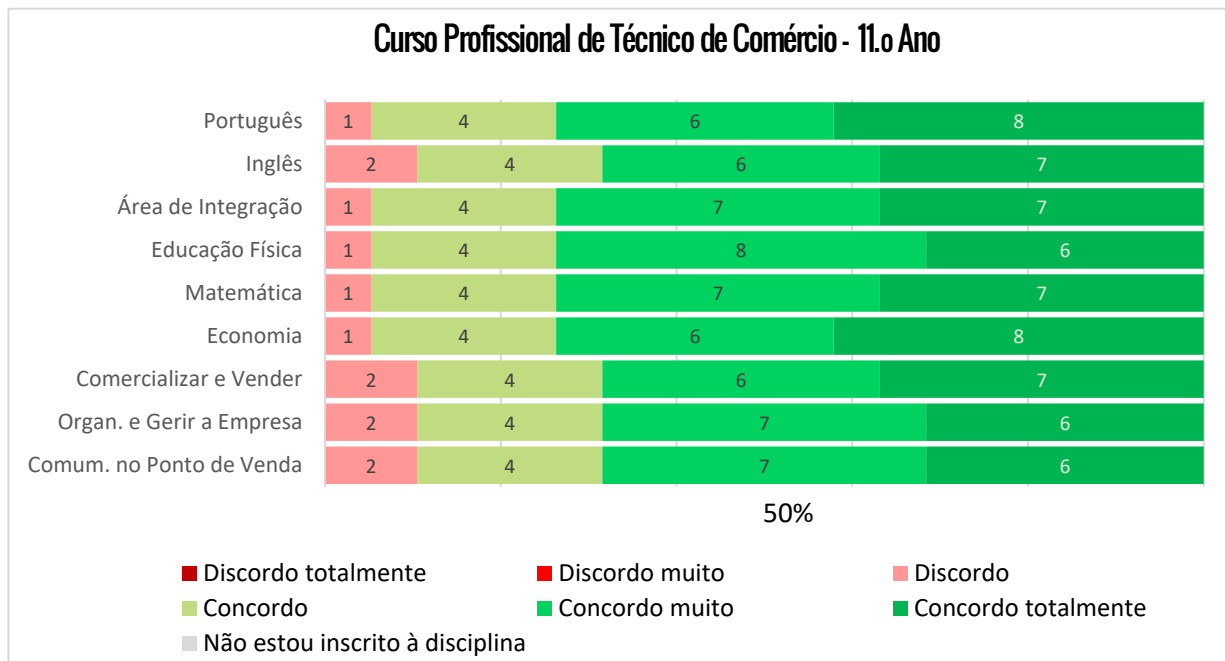
2.6 Na sequência de trabalhos de avaliação, recebi sugestões de melhoria para superar as falhas cometidas.





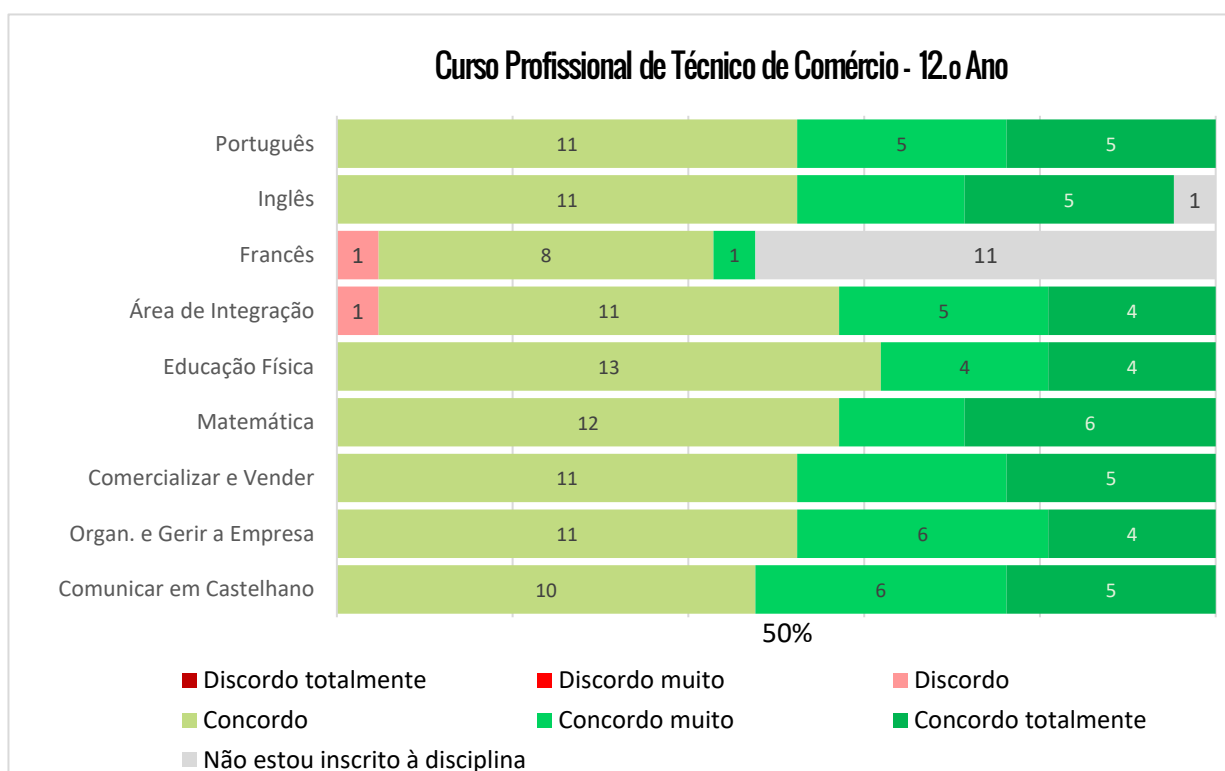
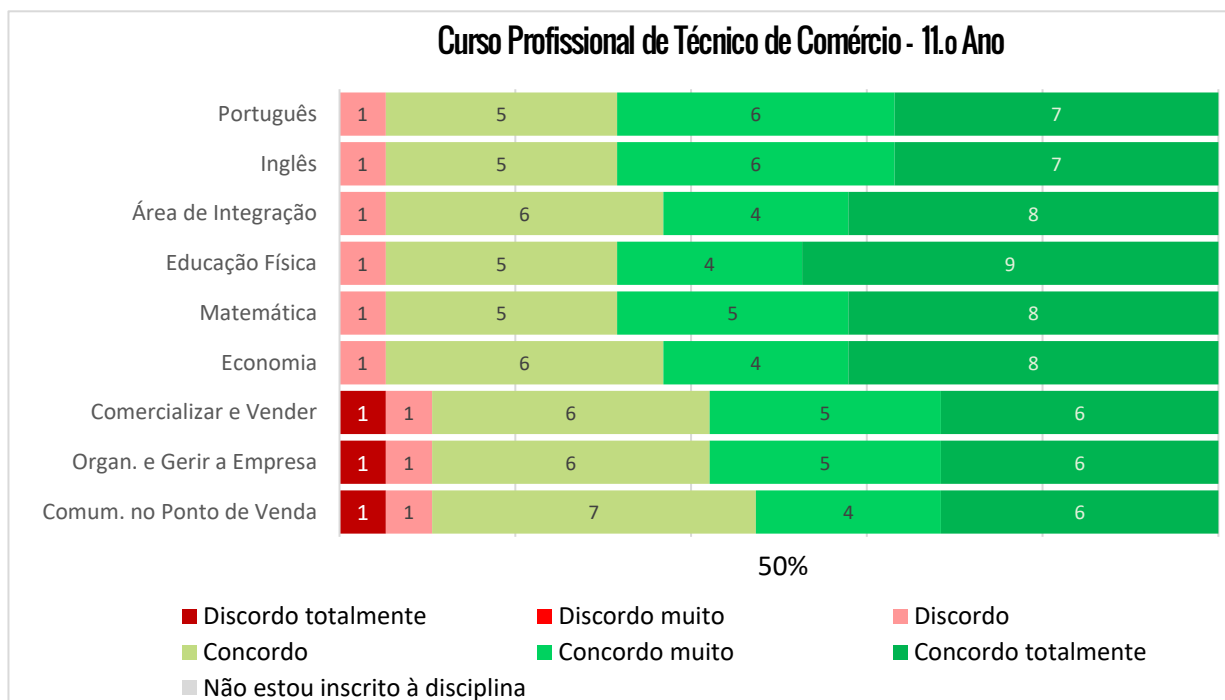
3. RECURSOS PEDAGÓGICOS/DIDÁTICOS E INSTALAÇÕES

3.1 Os recursos didáticos utilizados durante as aulas foram adequados.



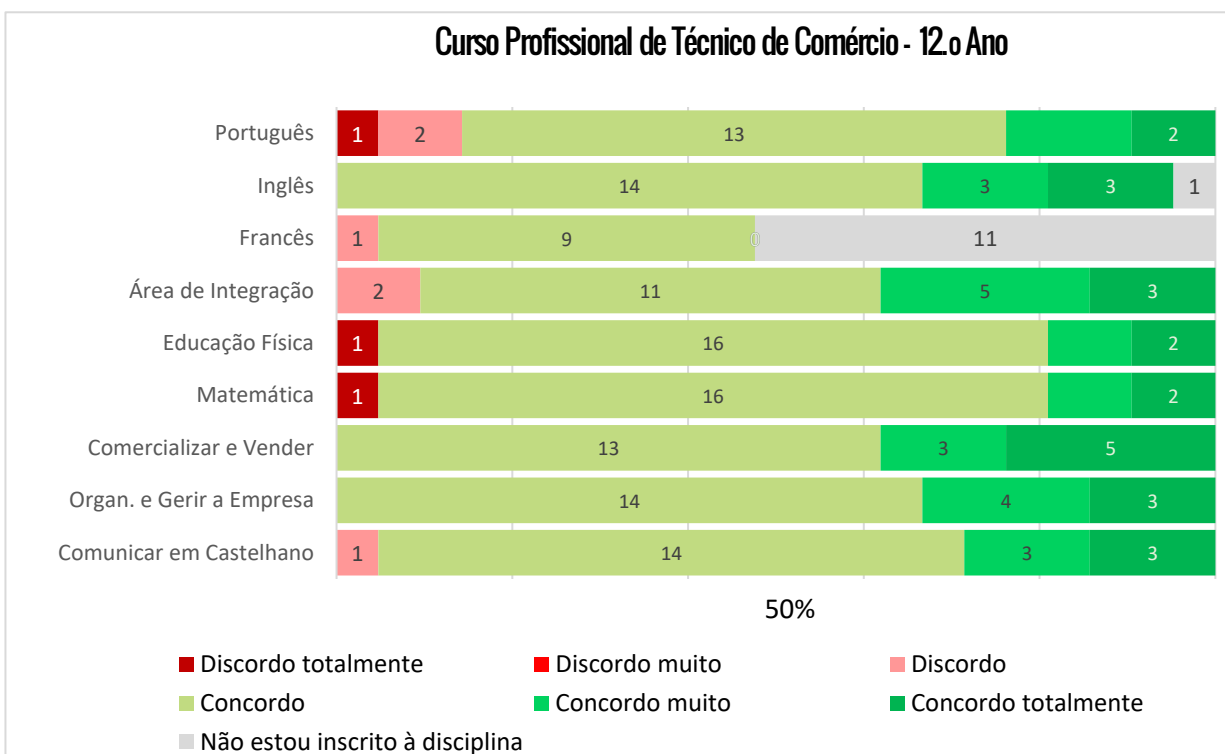
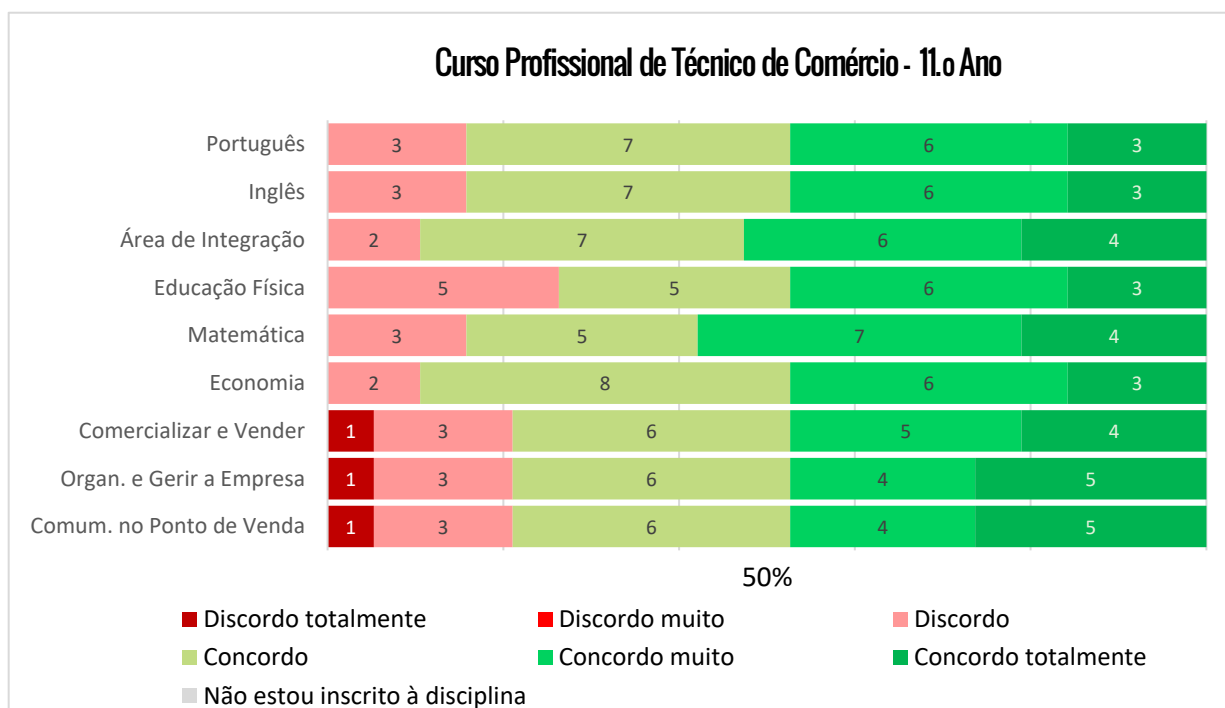


3.2 Os espaços físicos onde decorreu a formação (salas de aula, oficinas, laboratórios) foram adequados.





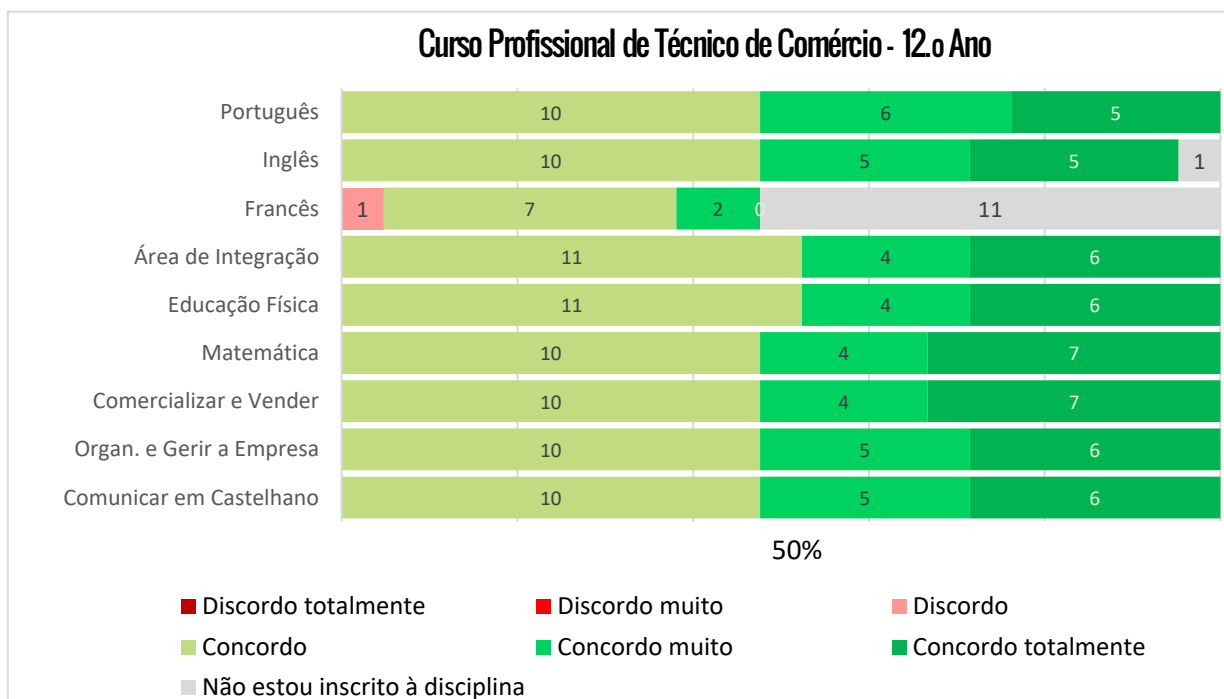
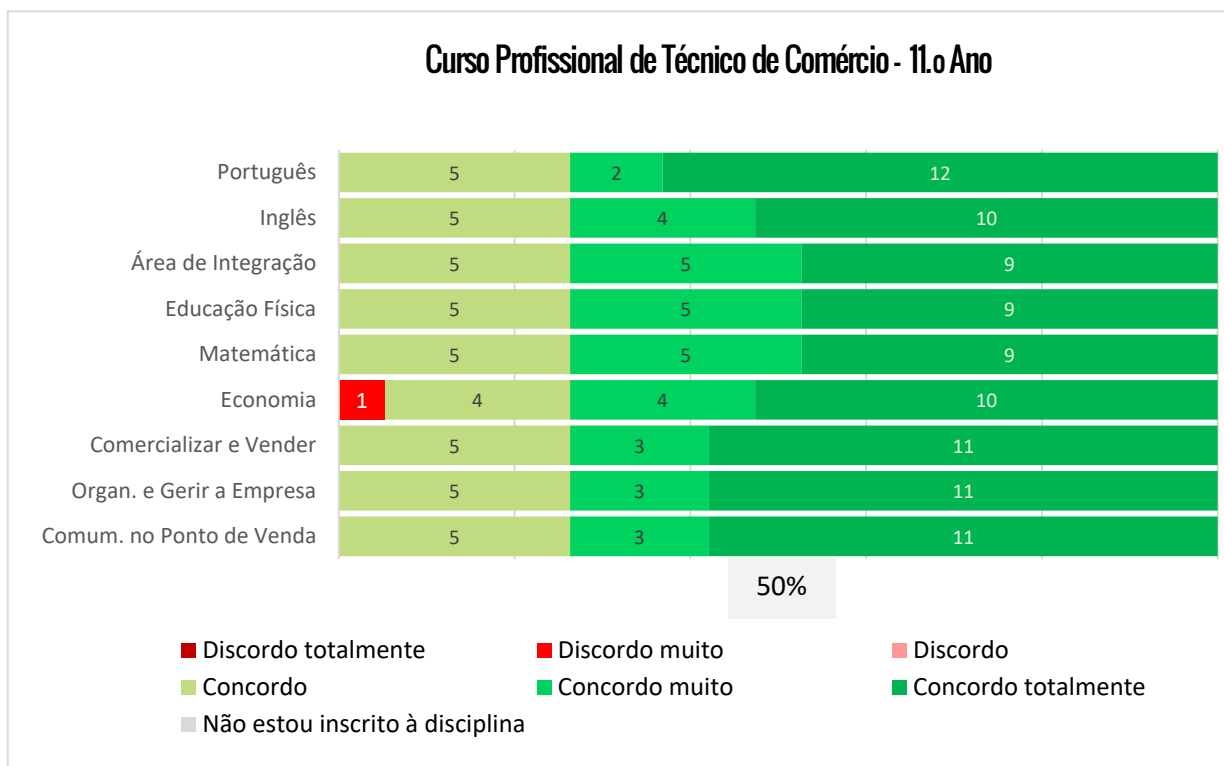
3.3 Além das aulas, foram realizadas outras atividades curriculares relevantes para a minha formação profissional.





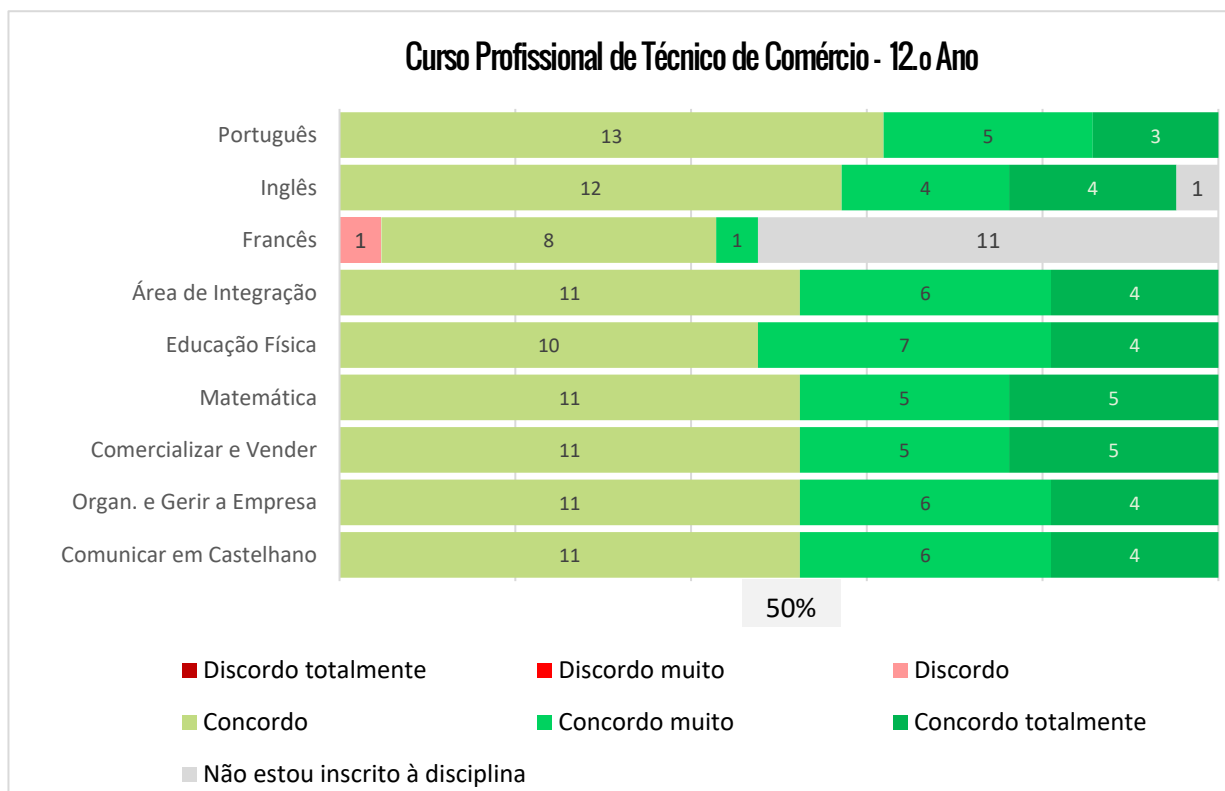
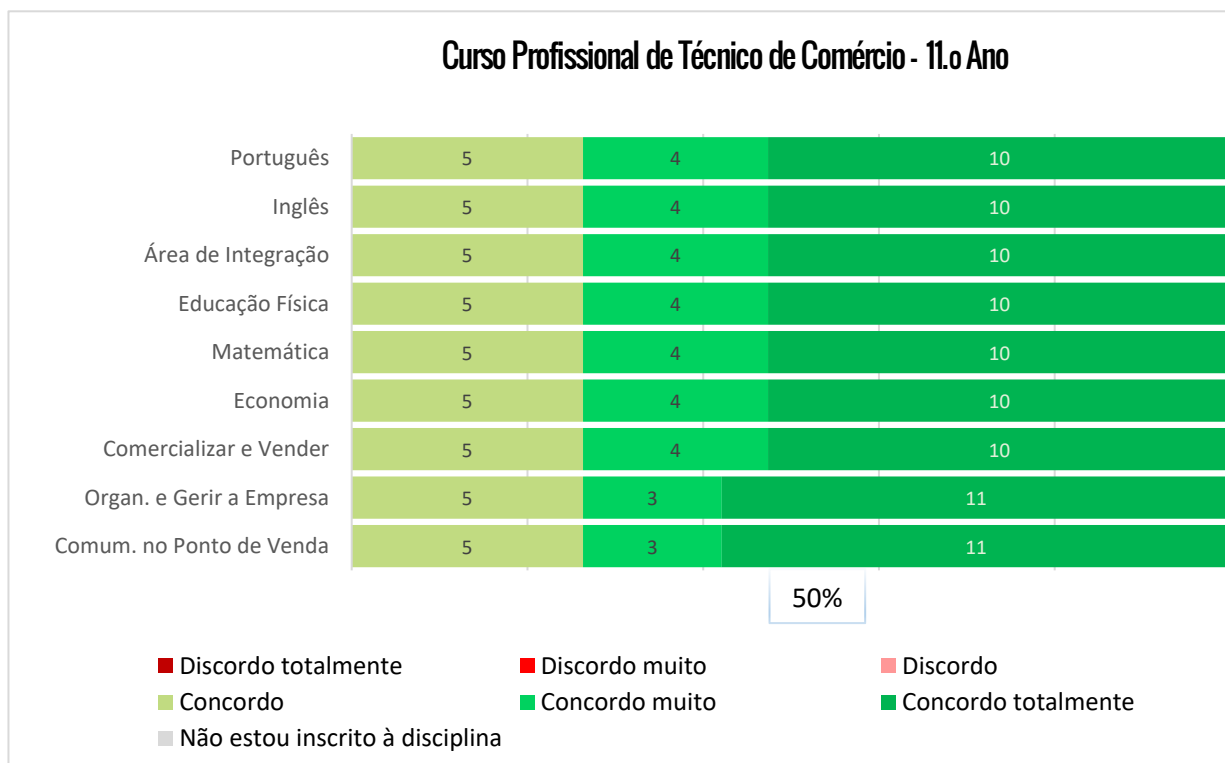
4. DESEMPENHO DO PROFESSOR

4.1 O professor foi pontual ao longo do ano



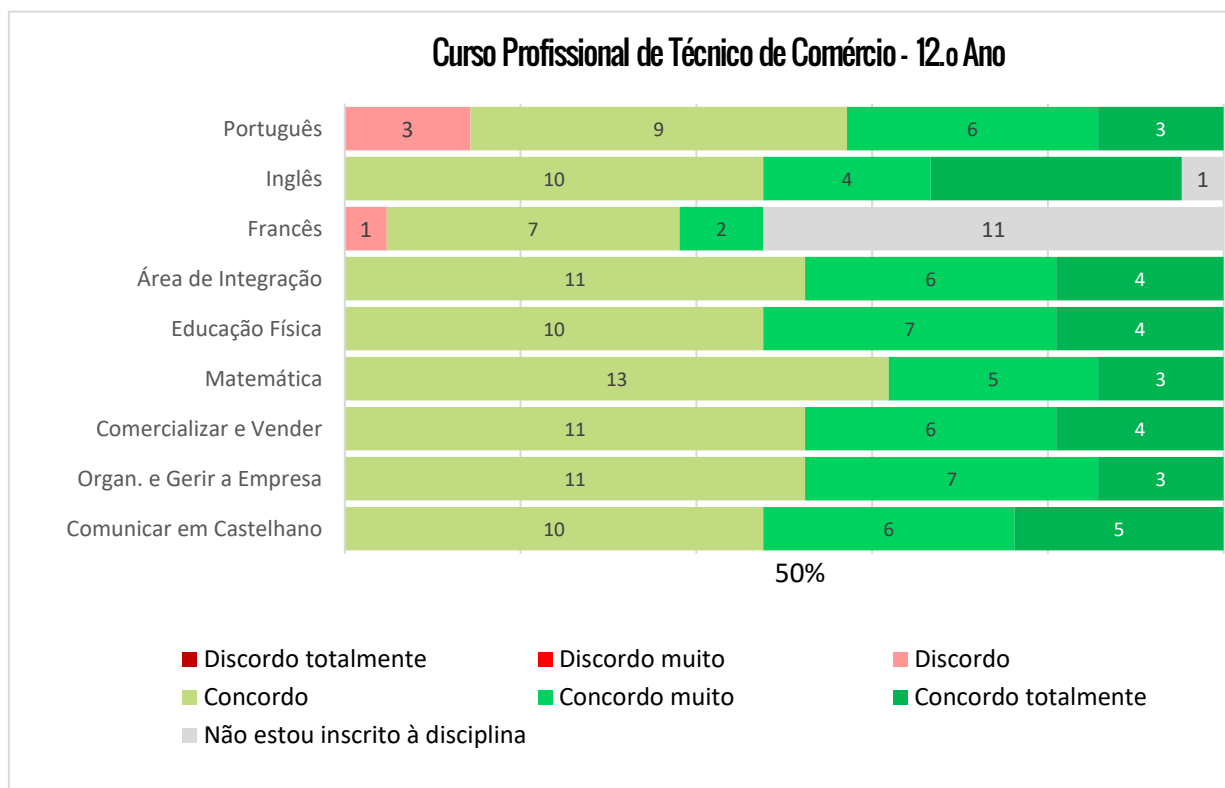
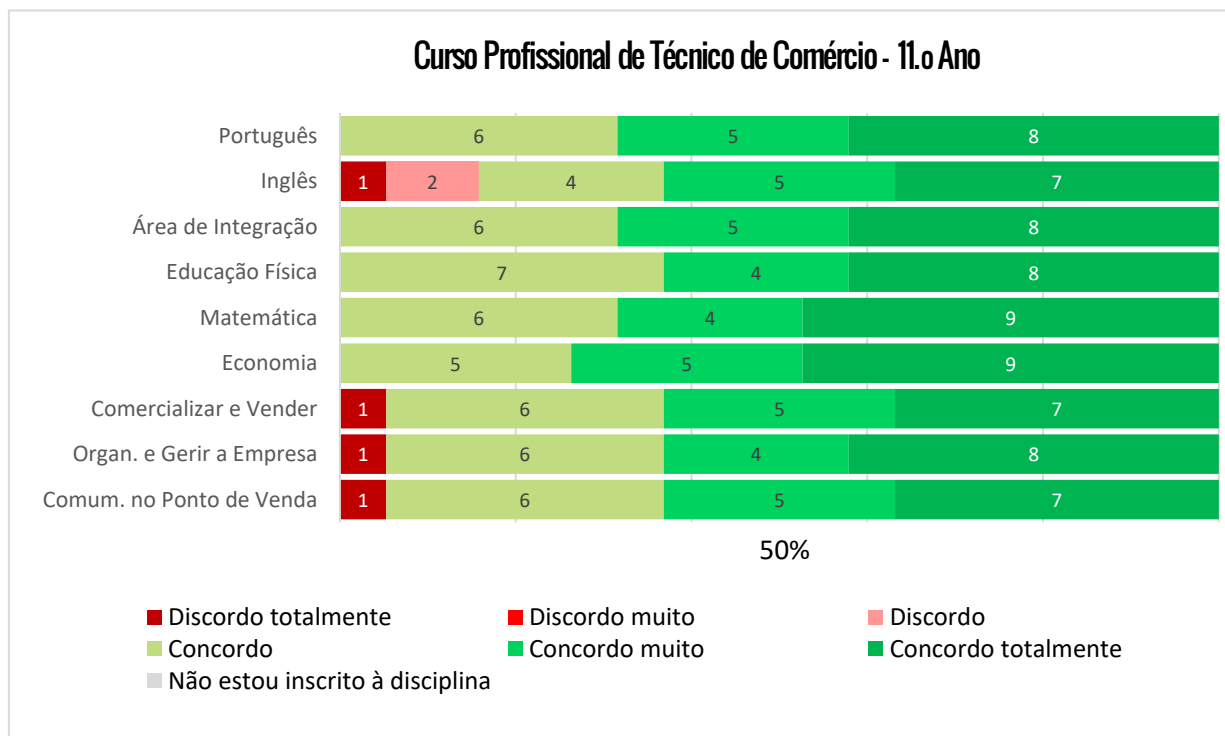


4.2 O professor estabeleceu, no início do ano, as regras de comportamento e de trabalho na sala de aula.



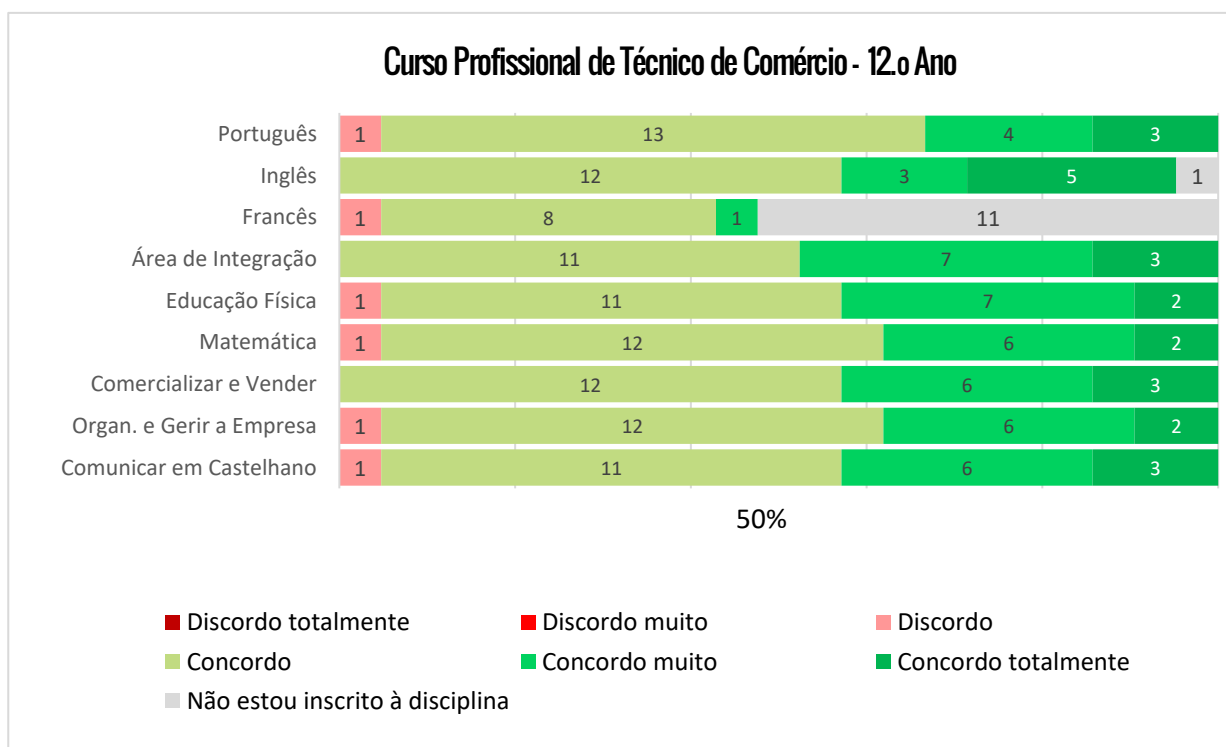
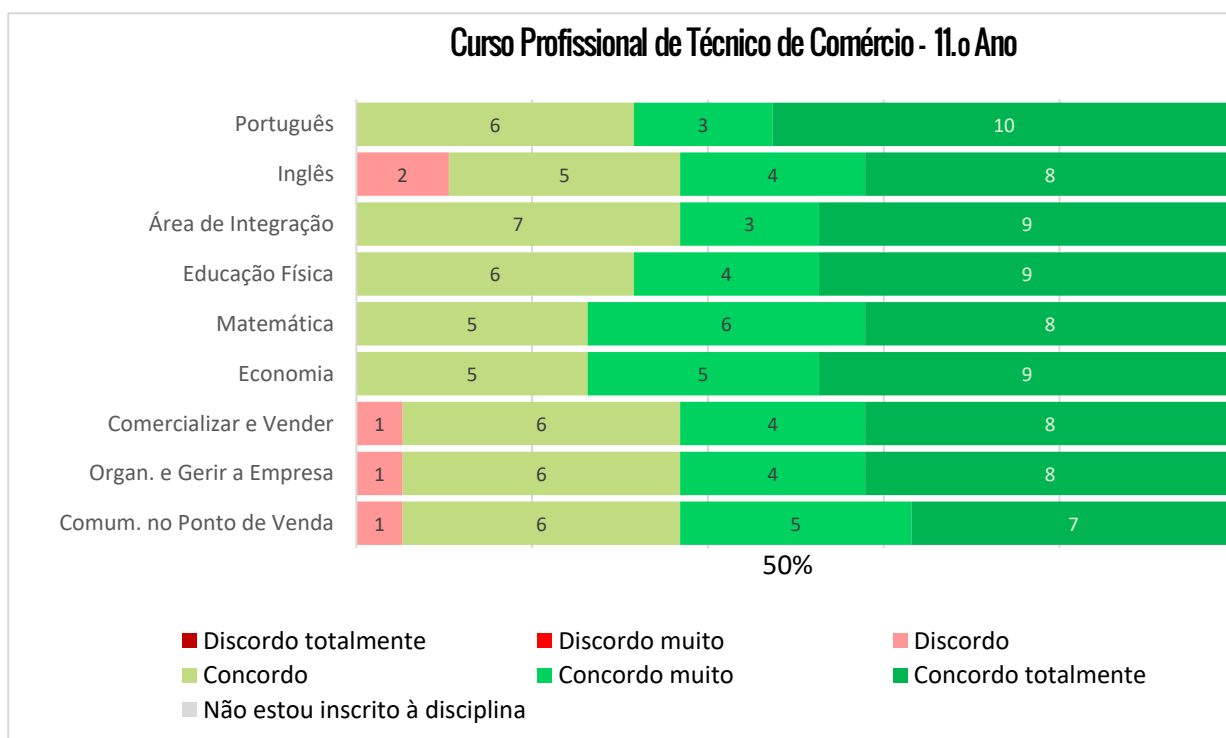


4.3 O professor utilizou processos de ensino que facilitaram a aprendizagem.



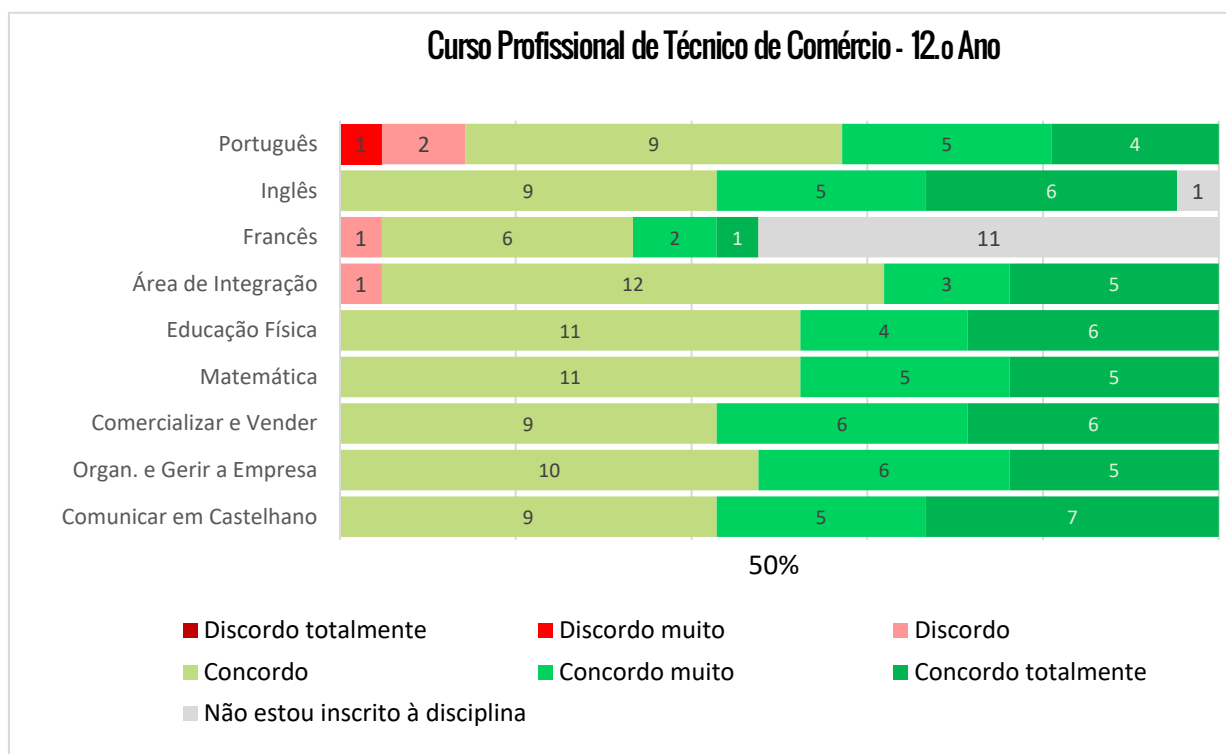
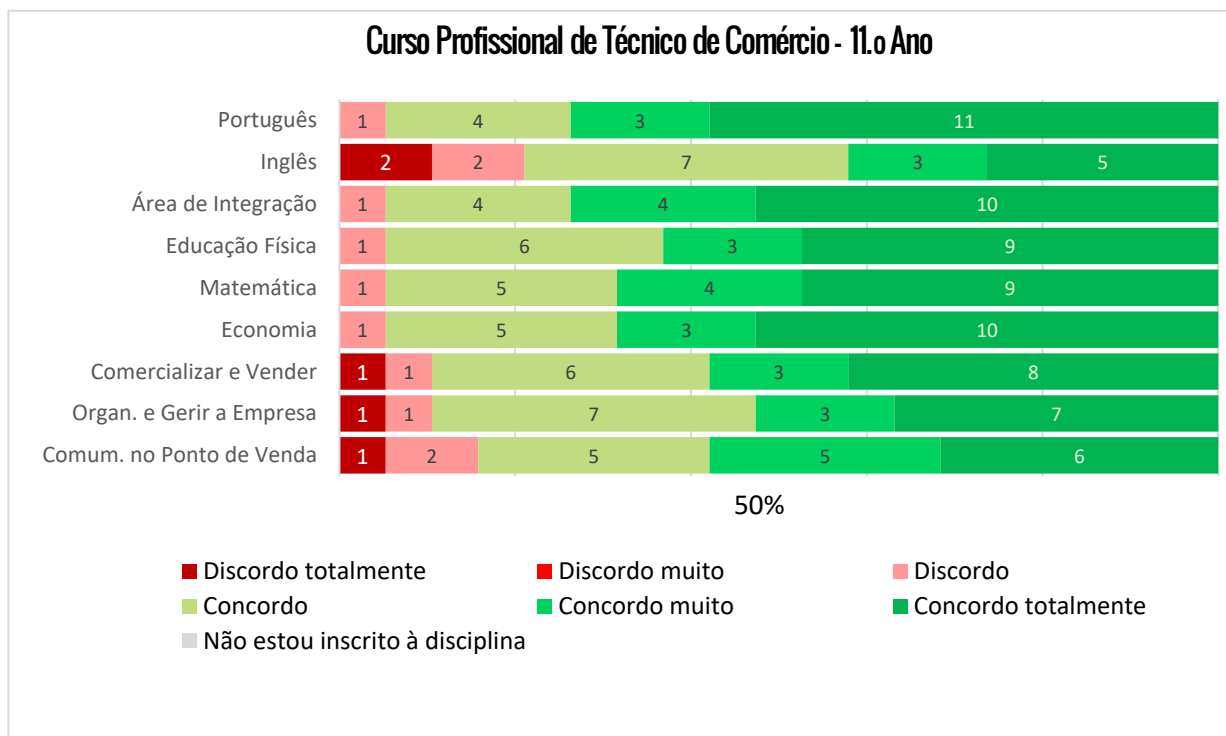


4.4 O professor utilizou exemplos práticos do dia a dia para desenvolver os conteúdos da disciplina.



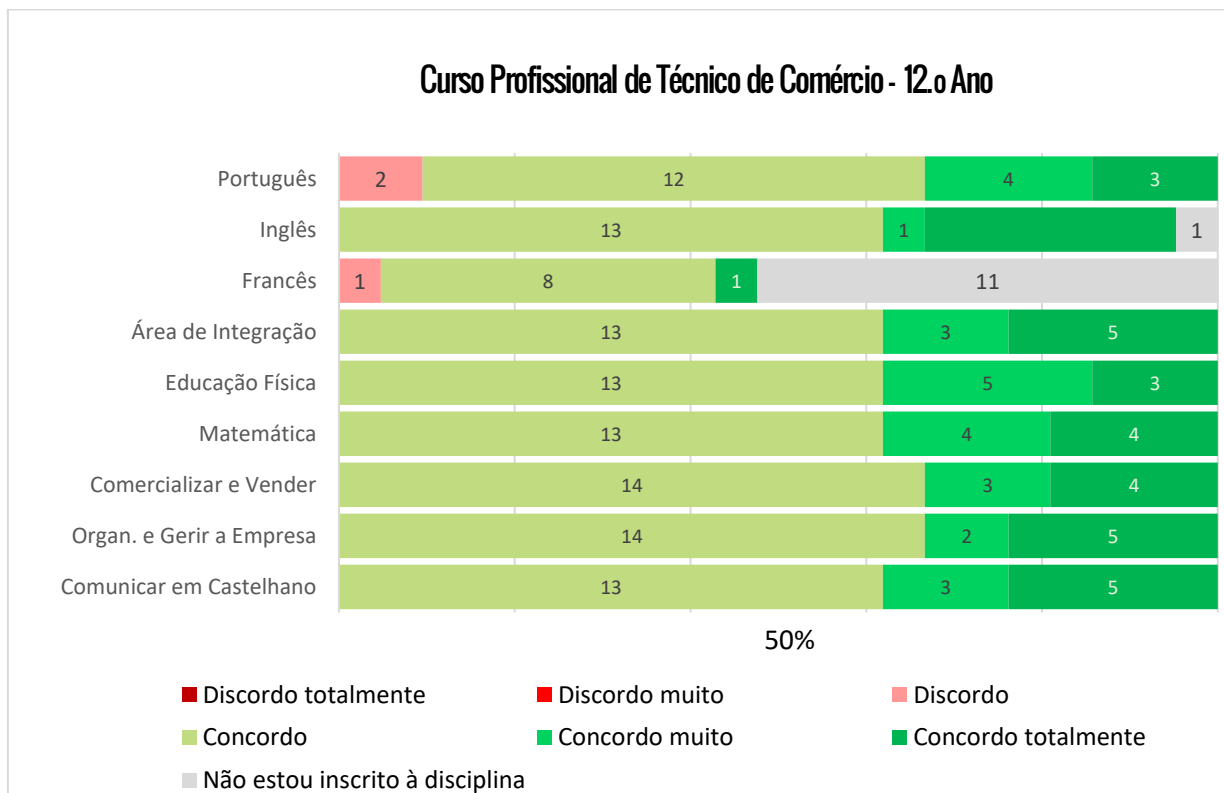
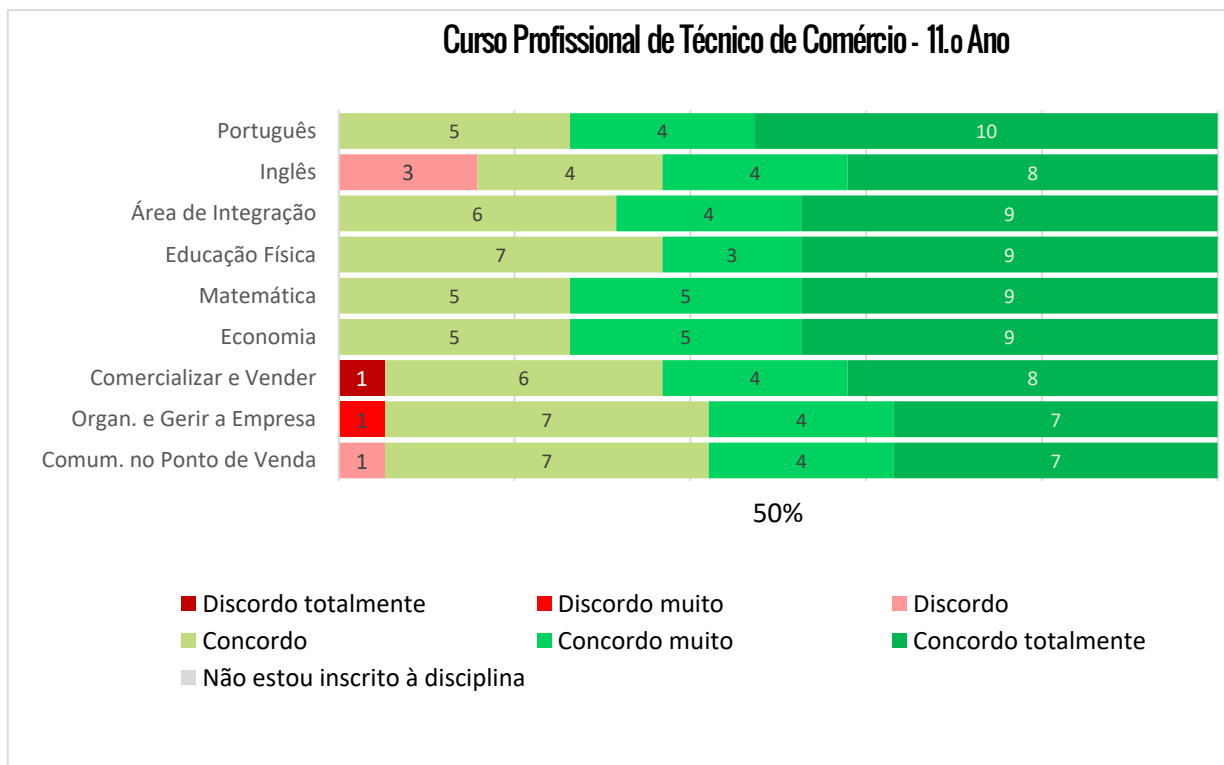


4.5 O professor motivou os alunos para a aprendizagem.





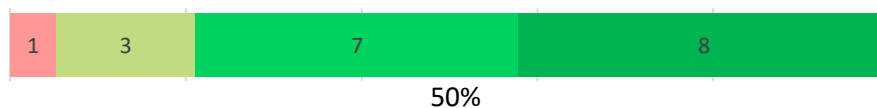
4.6 O professor geriu adequadamente as situações de indisciplina da turma.





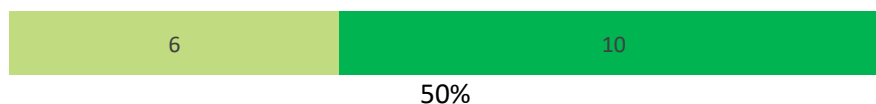
4.7 O professor orientador da escola acompanhou adequadamente o desenvolvimento do estágio.

Curso Profissional de Técnico de Comércio - 11.º Ano



- Discordo totalmente
- Discordo muito
- Discordo
- Concordo
- Concordo muito
- Concordo totalmente
- Não estou inscrito à disciplina

Curso Profissional de Técnico de Comércio - 12.º Ano

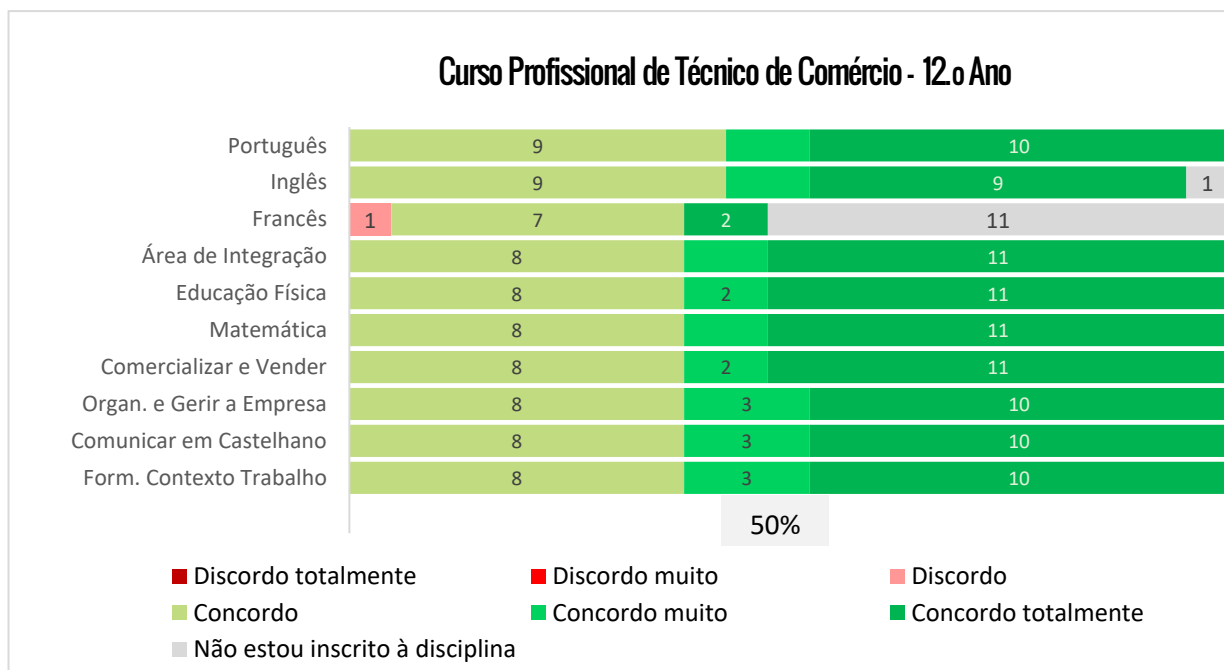
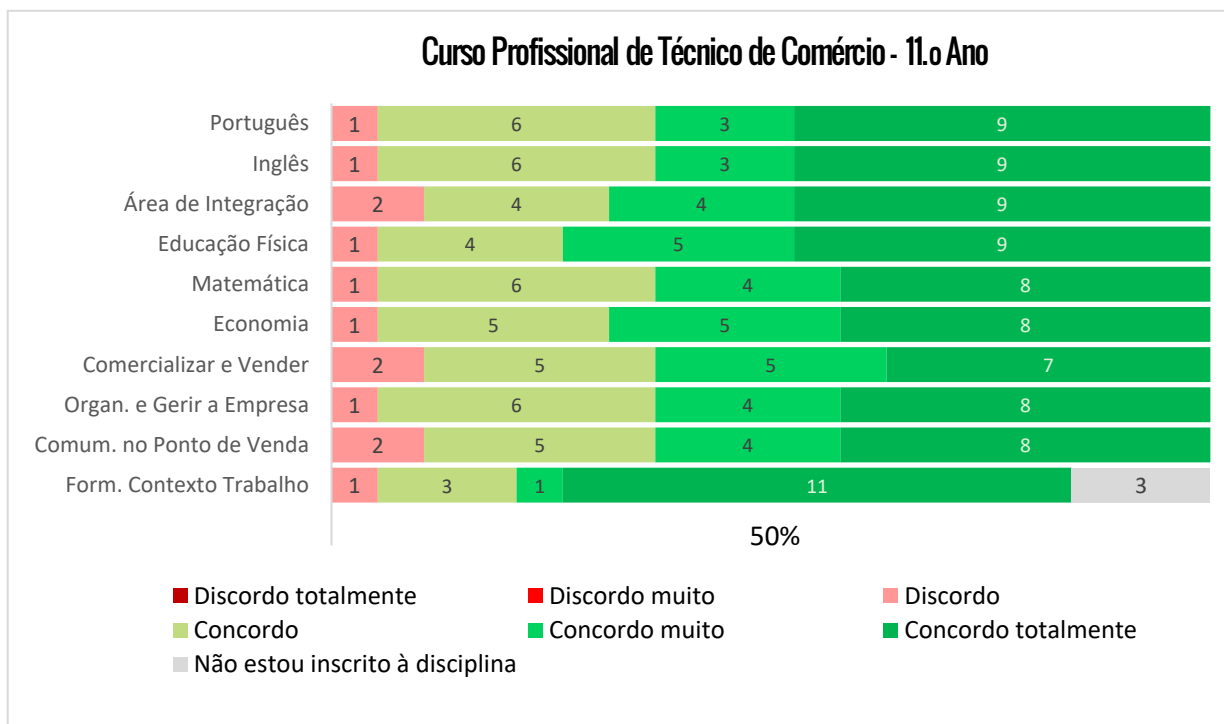


- Discordo totalmente
- Discordo muito
- Discordo
- Concordo
- Concordo muito
- Concordo totalmente
- Não estou inscrito à disciplina



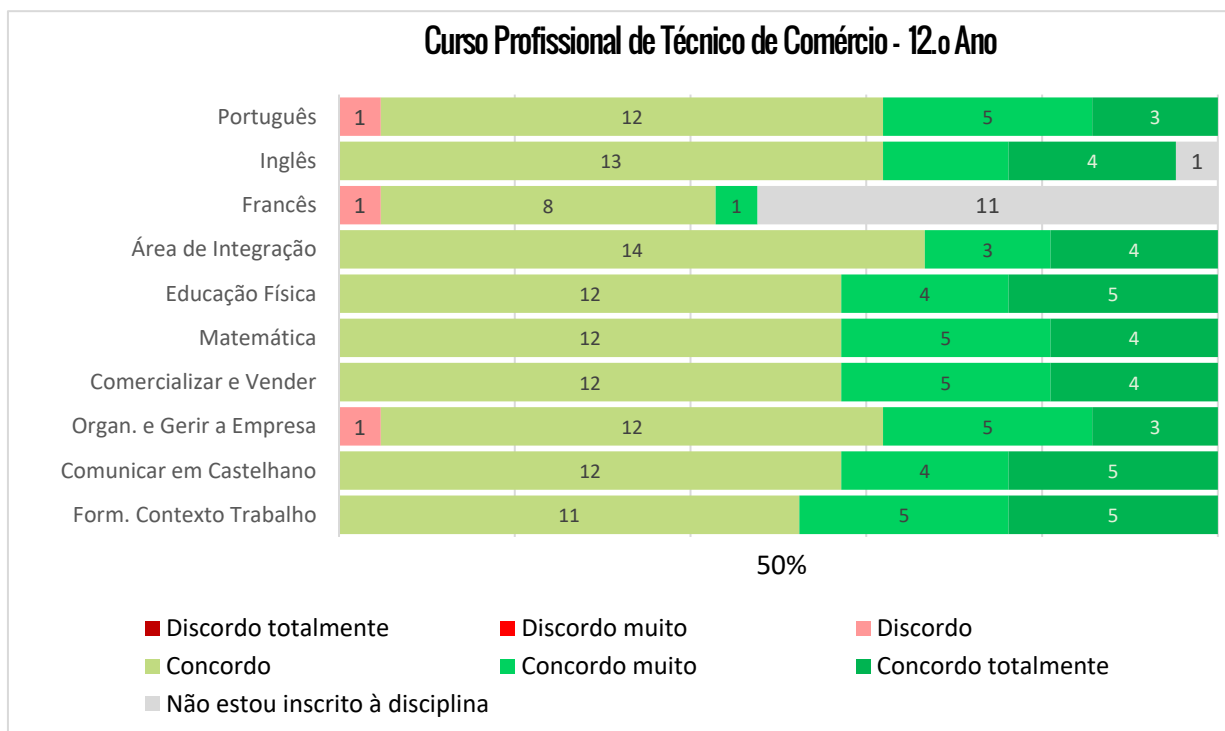
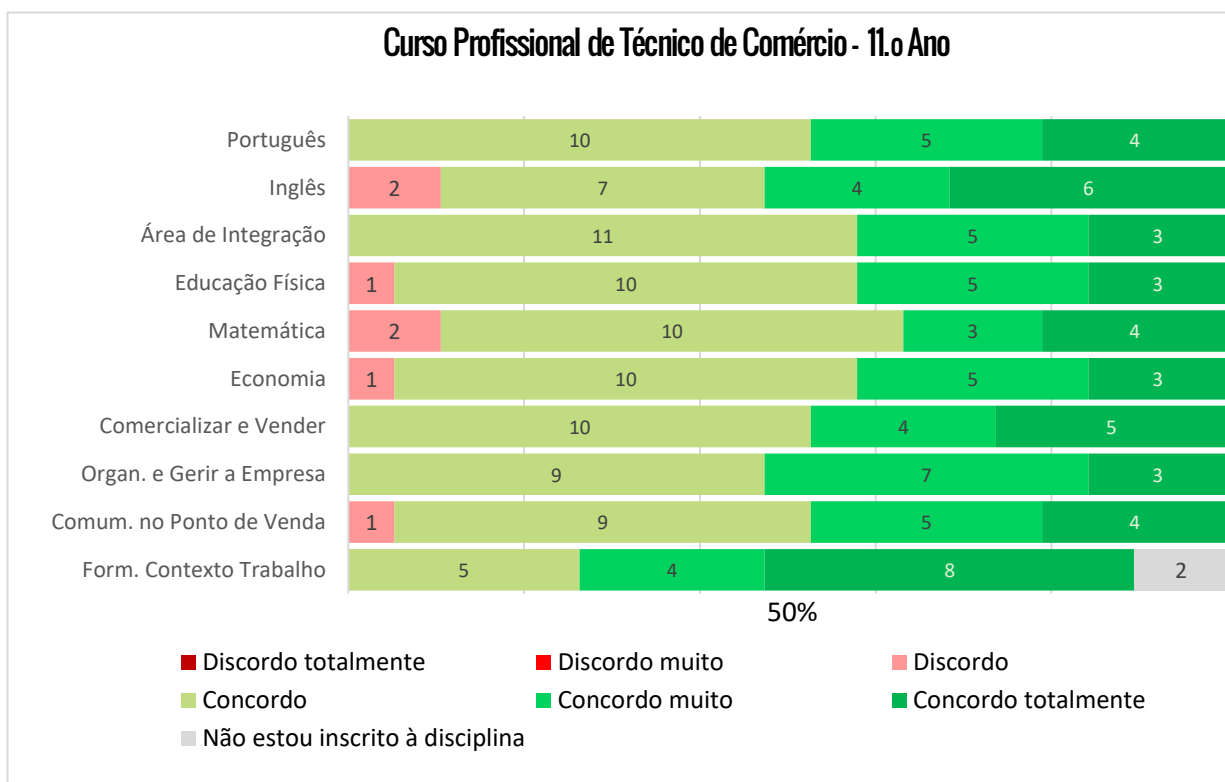
5. AUTOAVALIAÇÃO DO ALUNO

5.1 Fui pontual no cumprimento dos horários da disciplina.



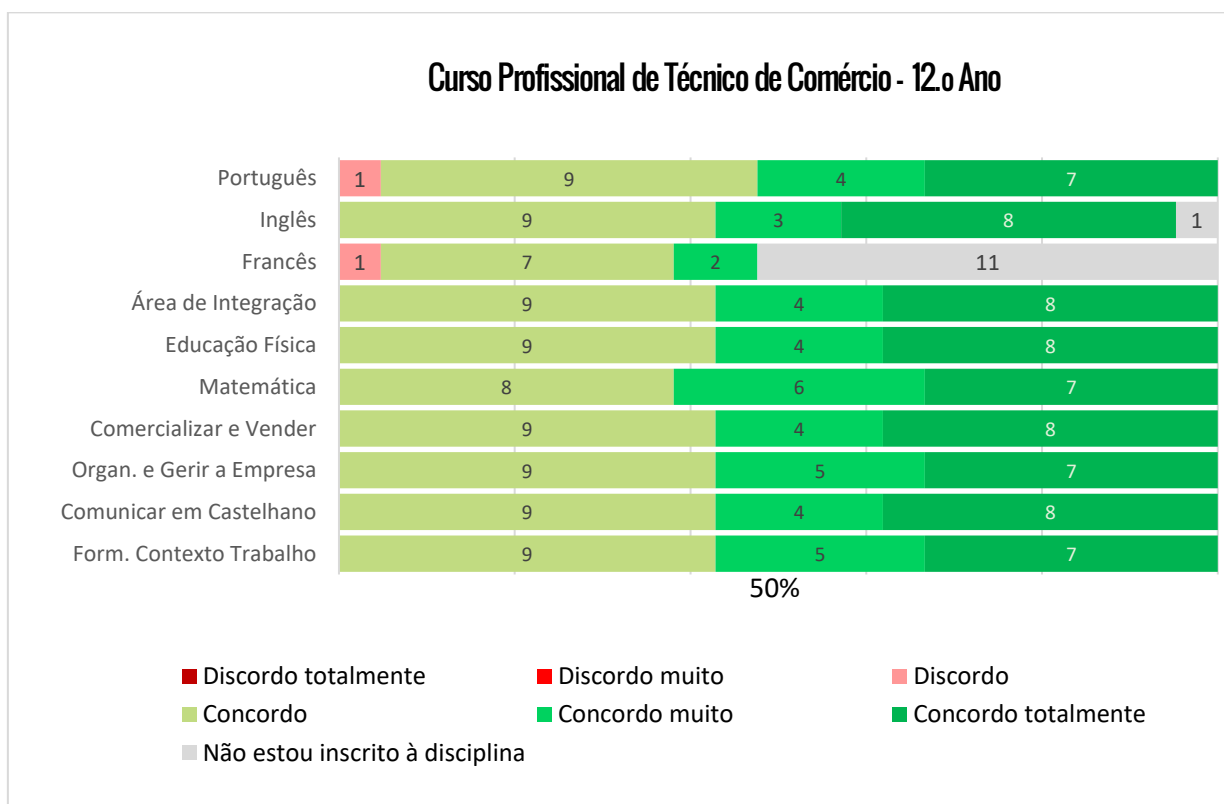
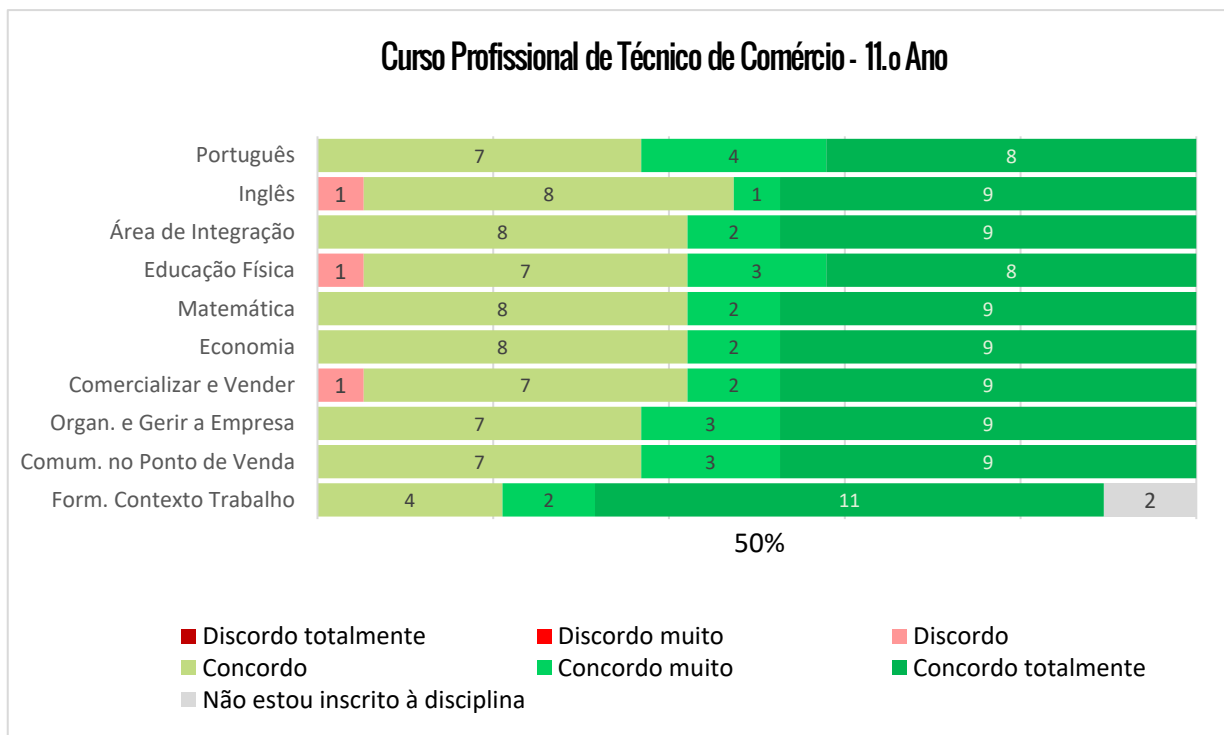


5.2 Participei adequadamente nas aulas, fazendo perguntas e dando respostas.



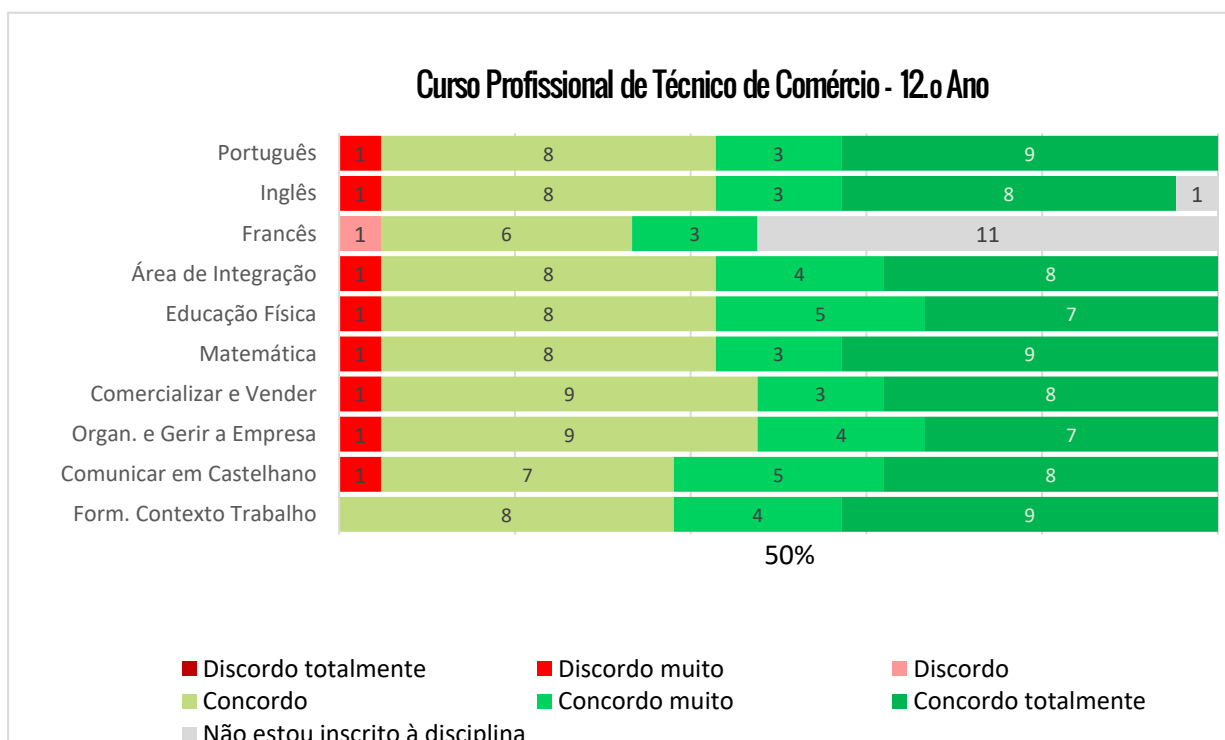
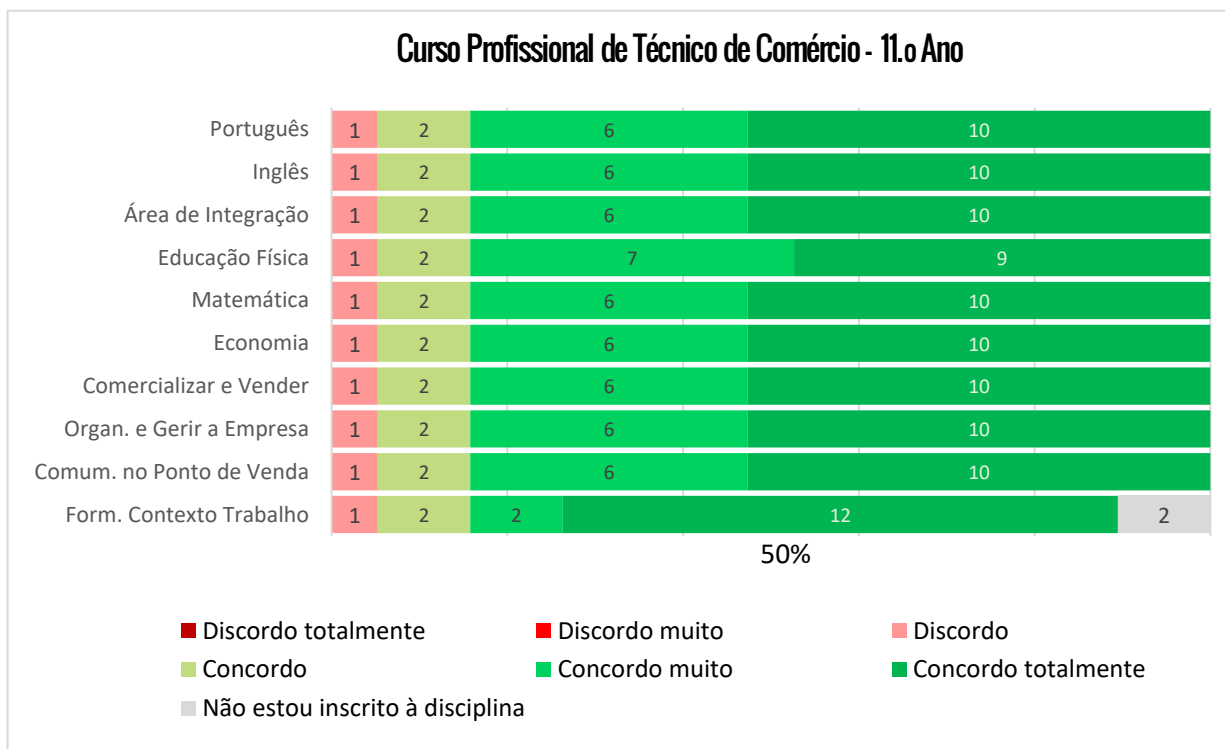


5.3 Realizei todas as atividades propostas para a disciplina.



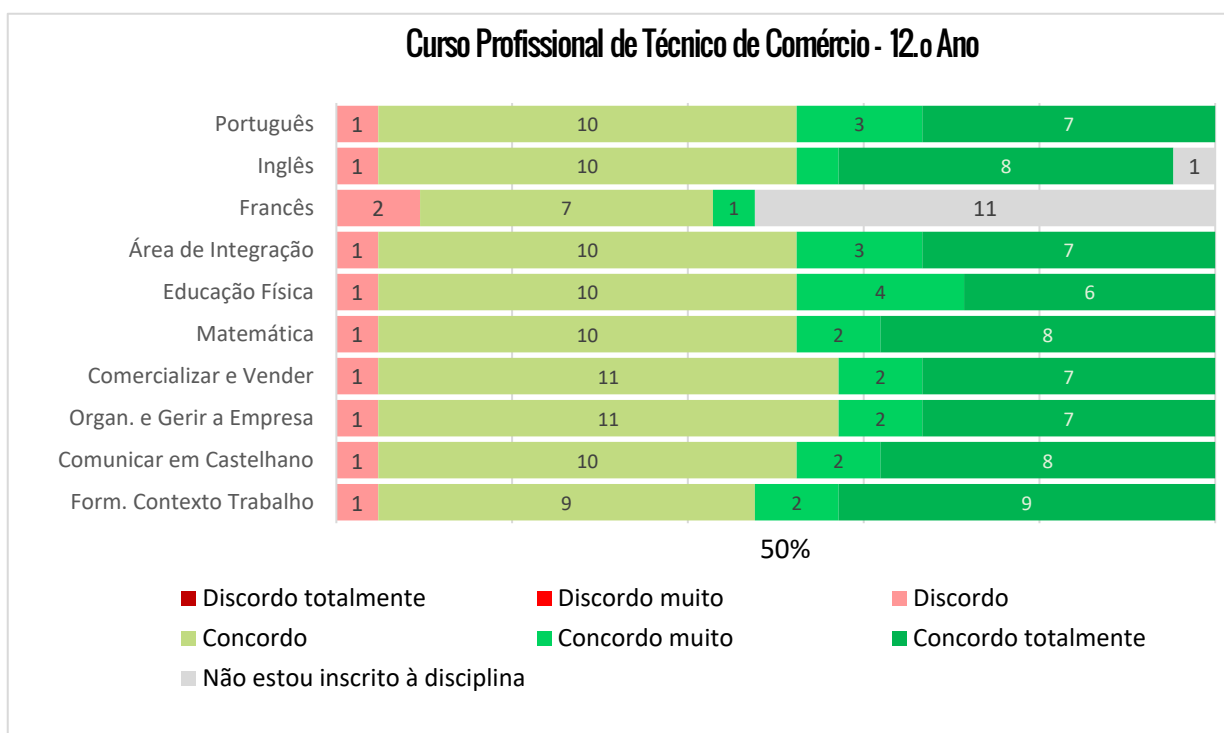
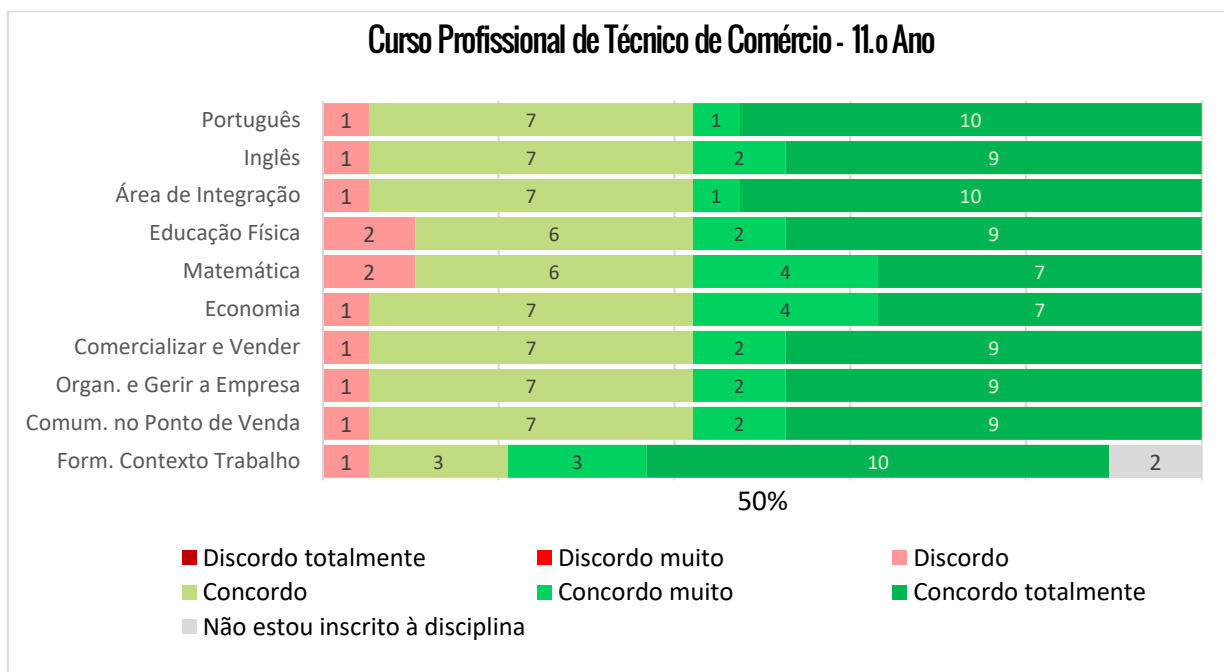


5.4 Cumprir as regras definidas na lei, no Regulamento Interno da Escola e pelo professor.





5.5 Considero que desenvolvi todos os esforços para obter o melhor desempenho possível na disciplina.

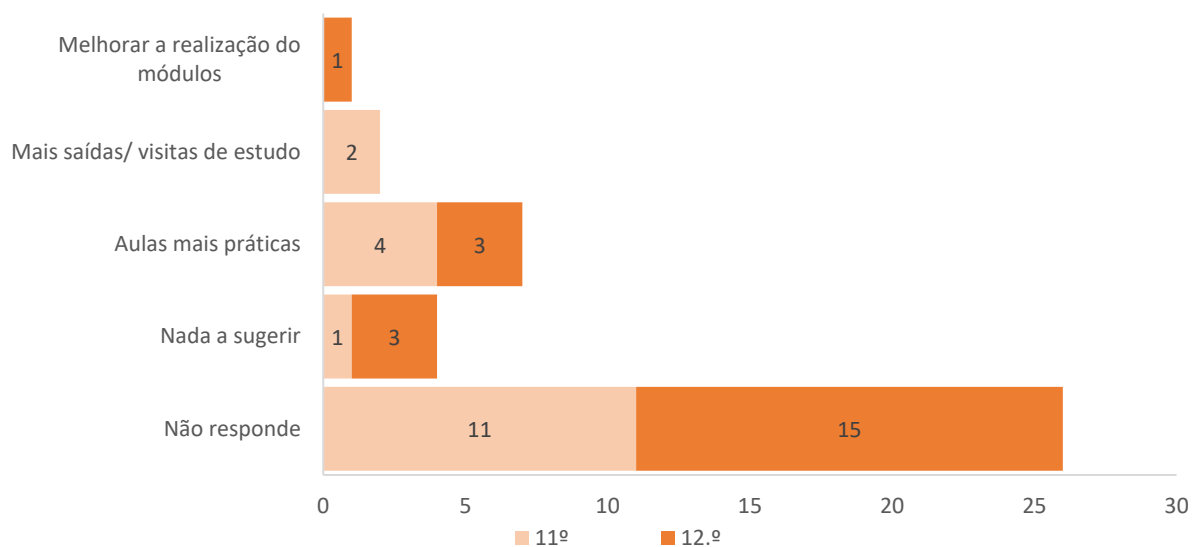




6. SUGESTÕES DE MELHORIA

6.1 Apresenta uma sugestão de melhoria

Curso Profissional de Técnico de Comércio



11.º Ano

“Como estamos em pandemia, por esse motivo não houve visitas de estudo, mas espero que, para o ano, já seja possível.”

12.º Ano:

“Adorei toda a preocupação por parte dos professores e por parte de toda a comunidade escolar para comigo. Por isso, não tenho nenhuma sugestão de melhoria.”

“Sugiro que sejam feitas mais aulas práticas ao ar livre, no meu ponto de vista os alunos ao se ausentarem do seu local de trabalho habitual sentem-se mais motivados percebendo melhor as matérias a serem dadas obtendo assim melhores resultados.”

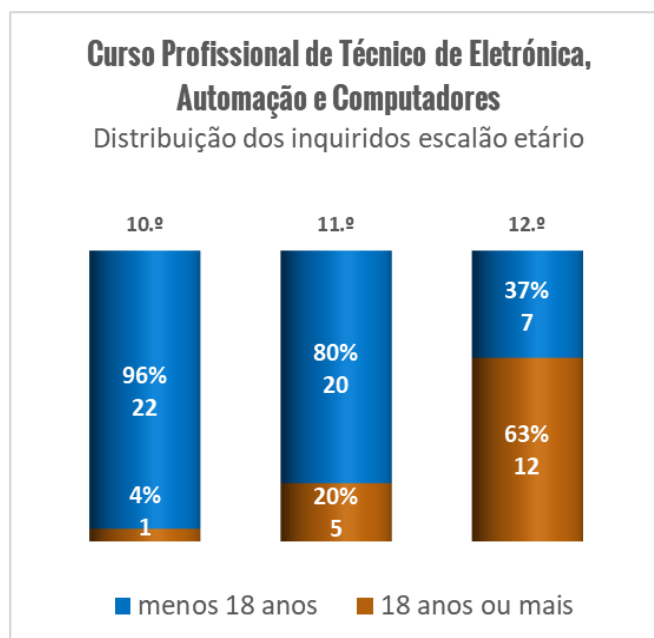
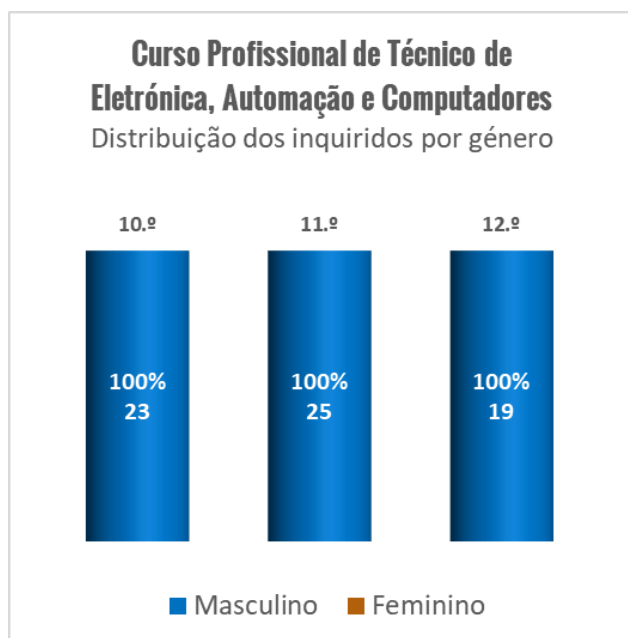
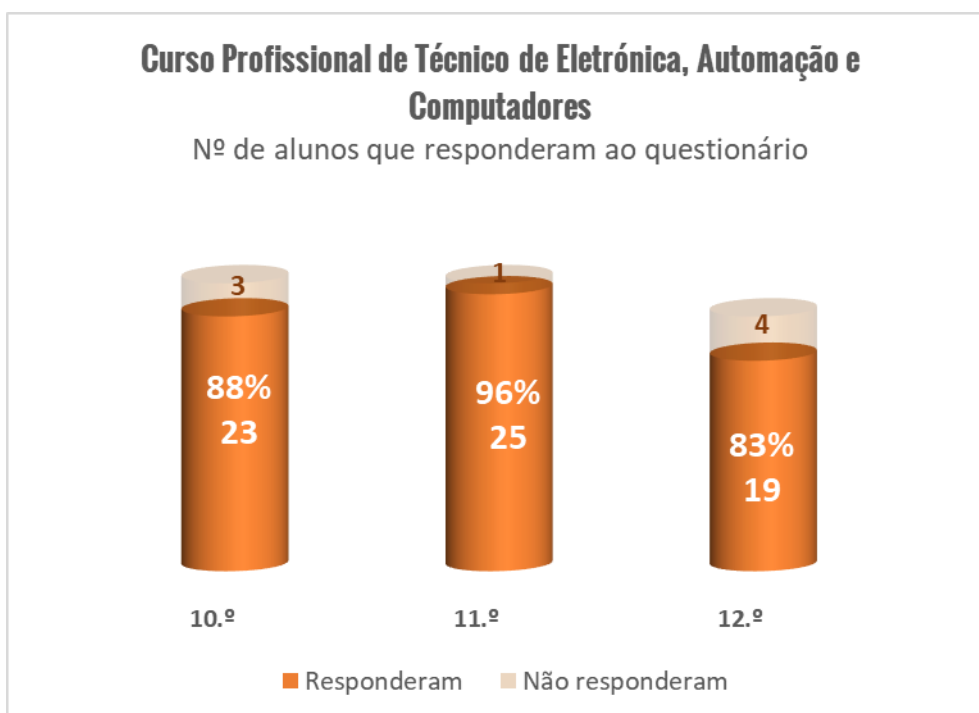


curso profissional de técnico de eletrónica, automação e computadores





1. Dados relativos aos alunos





| Distribuição das opiniões | Resultado |
|---------------------------|---------------------|
| Ct≥80% | Excelente |
| Ct≥70% e Ct+Cpt≥80% | Muito Bom |
| Ct≥60% e Ct+Cpt≥70% | Bom |
| Ct+Cpt≥60% | Satisfatório |
| Ct+Cpt≥50% | Suficiente |
| Ct+Cpt≥40% | Insuficiente |
| Ct+Cpt<40% | Fraco |

10.º Ano

| Item do questionário | Disciplinas | AVALIAÇÃO GLOBAL | | | | | | | | Total inquir. | NÍVEL |
|--|---------------------------|------------------|-----|------------|-----|--------------|-----|----------|----|---------------|--------------|
| | | Concordância | | | | Discordância | | | | | |
| | | C. total | % | C. parcial | % | D. parcial | % | D. total | % | | |
| 2.1 Compreendi o contributo da disciplina para a minha formação profissional. | Português | 10 | 43% | 12 | 52% | 1 | 4% | 0 | 0% | 23 | Satisfatório |
| | Inglês | 12 | 52% | 11 | 48% | 0 | 0% | 0 | 0% | 23 | Satisfatório |
| | Área de Integração | 8 | 35% | 12 | 52% | 2 | 9% | 1 | 4% | 23 | Satisfatório |
| | TIC | 13 | 57% | 9 | 39% | 1 | 4% | 0 | 0% | 23 | Satisfatório |
| | Educação Física | 12 | 52% | 10 | 43% | 1 | 4% | 0 | 0% | 23 | Satisfatório |
| | Matemática | 12 | 52% | 10 | 43% | 1 | 4% | 0 | 0% | 23 | Satisfatório |
| | Física e Química | 11 | 48% | 11 | 48% | 1 | 4% | 0 | 0% | 23 | Satisfatório |
| | Eletricidade e Eletrónica | 12 | 52% | 10 | 43% | 1 | 4% | 0 | 0% | 23 | Satisfatório |
| | Tecnologias Aplicadas | 12 | 52% | 10 | 43% | 1 | 4% | 0 | 0% | 23 | Satisfatório |
| Sistemas Digitais | 14 | 61% | 8 | 35% | 1 | 4% | 0 | 0% | 23 | Bom | |
| 2.2 A distribuição do tempo de cada módulo pelos diversos temas tratados foi adequada. | Português | 7 | 30% | 14 | 61% | 2 | 9% | 0 | 0% | 23 | Satisfatório |
| | Inglês | 8 | 35% | 13 | 57% | 2 | 9% | 0 | 0% | 23 | Satisfatório |
| | Área de Integração | 10 | 43% | 11 | 48% | 2 | 9% | 0 | 0% | 23 | Satisfatório |
| | TIC | 11 | 48% | 11 | 48% | 1 | 4% | 0 | 0% | 23 | Satisfatório |
| | Educação Física | 8 | 35% | 12 | 52% | 3 | 13% | 0 | 0% | 23 | Satisfatório |
| | Matemática | 10 | 43% | 11 | 48% | 2 | 9% | 0 | 0% | 23 | Satisfatório |
| | Física e Química | 10 | 43% | 11 | 48% | 2 | 9% | 0 | 0% | 23 | Satisfatório |
| | Eletricidade e Eletrónica | 10 | 43% | 11 | 48% | 2 | 9% | 0 | 0% | 23 | Satisfatório |
| | Tecnologias Aplicadas | 11 | 48% | 11 | 48% | 1 | 4% | 0 | 0% | 23 | Satisfatório |
| Sistemas Digitais | 12 | 52% | 10 | 43% | 1 | 4% | 0 | 0% | 23 | Satisfatório | |
| 2.3 As aulas da disciplina contemplaram componentes práticas em quantidade adequada. | Português | 7 | 30% | 14 | 61% | 2 | 9% | 0 | 0% | 23 | Satisfatório |
| | Inglês | 8 | 35% | 13 | 57% | 2 | 9% | 0 | 0% | 23 | Satisfatório |
| | Área de Integração | 10 | 43% | 11 | 48% | 2 | 9% | 0 | 0% | 23 | Satisfatório |
| | TIC | 11 | 48% | 11 | 48% | 1 | 4% | 0 | 0% | 23 | Satisfatório |
| | Educação Física | 8 | 35% | 12 | 52% | 3 | 13% | 0 | 0% | 23 | Satisfatório |
| | Matemática | 10 | 43% | 11 | 48% | 2 | 9% | 0 | 0% | 23 | Satisfatório |
| | Física e Química | 10 | 43% | 11 | 48% | 2 | 9% | 0 | 0% | 23 | Satisfatório |
| | Eletricidade e Eletrónica | 10 | 43% | 11 | 48% | 2 | 9% | 0 | 0% | 23 | Satisfatório |
| | Tecnologias Aplicadas | 11 | 48% | 11 | 48% | 1 | 4% | 0 | 0% | 23 | Satisfatório |
| Sistemas Digitais | 12 | 52% | 10 | 43% | 1 | 4% | 0 | 0% | 23 | Satisfatório | |
| 2.4 Os critérios de avaliação de cada módulo foram definidos no início do mesmo. | Português | 10 | 43% | 12 | 52% | 1 | 4% | 0 | 0% | 23 | Satisfatório |
| | Inglês | 10 | 43% | 12 | 52% | 0 | 0% | 1 | 4% | 23 | Satisfatório |
| | Área de Integração | 10 | 43% | 12 | 52% | 1 | 4% | 0 | 0% | 23 | Satisfatório |
| | TIC | 12 | 52% | 10 | 43% | 0 | 0% | 1 | 4% | 23 | Satisfatório |
| | Educação Física | 12 | 52% | 10 | 43% | 1 | 4% | 0 | 0% | 23 | Satisfatório |
| | Matemática | 10 | 43% | 12 | 52% | 1 | 4% | 0 | 0% | 23 | Satisfatório |
| | Física e Química | 12 | 52% | 10 | 43% | 1 | 4% | 0 | 0% | 23 | Satisfatório |
| | Eletricidade e Eletrónica | 13 | 57% | 9 | 39% | 1 | 4% | 0 | 0% | 23 | Satisfatório |
| | Tecnologias Aplicadas | 11 | 48% | 11 | 48% | 1 | 4% | 0 | 0% | 23 | Satisfatório |
| Sistemas Digitais | 11 | 48% | 11 | 48% | 1 | 4% | 0 | 0% | 23 | Satisfatório | |
| 2.5 Os métodos de avaliação ajustaram-se aos métodos de trabalho nas aulas/estágio. | Português | 8 | 35% | 14 | 61% | 1 | 4% | 0 | 0% | 23 | Satisfatório |
| | Inglês | 8 | 35% | 14 | 61% | 0 | 0% | 1 | 4% | 23 | Satisfatório |
| | Área de Integração | 9 | 39% | 13 | 57% | 1 | 4% | 0 | 0% | 23 | Satisfatório |
| | TIC | 9 | 39% | 13 | 57% | 1 | 4% | 0 | 0% | 23 | Satisfatório |
| | Educação Física | 10 | 43% | 12 | 52% | 0 | 0% | 1 | 4% | 23 | Satisfatório |
| | Matemática | 8 | 35% | 14 | 61% | 1 | 4% | 0 | 0% | 23 | Satisfatório |
| | Física e Química | 9 | 39% | 13 | 57% | 1 | 4% | 0 | 0% | 23 | Satisfatório |
| | Eletricidade e Eletrónica | 10 | 43% | 12 | 52% | 0 | 0% | 1 | 4% | 23 | Satisfatório |
| | Tecnologias Aplicadas | 9 | 39% | 13 | 57% | 1 | 4% | 0 | 0% | 23 | Satisfatório |
| Sistemas Digitais | 9 | 39% | 13 | 57% | 1 | 4% | 0 | 0% | 23 | Satisfatório | |



| Item do questionário | Disciplinas | AVALIAÇÃO GLOBAL | | | | | | | | Total inquir. | NÍVEL |
|--|---------------------------|------------------|-----|------------|-----|--------------|----|----------|----|---------------|--------------|
| | | Concordância | | | | Discordância | | | | | |
| | | C. total | % | C. parcial | % | D. parcial | % | D. total | % | | |
| 2.6 Na sequência de trabalhos de avaliação, recebi sugestões de melhoria para superar as falhas cometidas. | Português | 13 | 57% | 9 | 39% | 1 | 4% | 0 | 0% | 23 | Satisfatório |
| | Inglês | 12 | 52% | 9 | 39% | 2 | 9% | 0 | 0% | 23 | Satisfatório |
| | Área de Integração | 11 | 48% | 11 | 48% | 0 | 0% | 1 | 4% | 23 | Satisfatório |
| | TIC | 12 | 52% | 10 | 43% | 0 | 0% | 1 | 4% | 23 | Satisfatório |
| | Educação Física | 13 | 57% | 9 | 39% | 0 | 0% | 1 | 4% | 23 | Satisfatório |
| | Matemática | 11 | 48% | 11 | 48% | 0 | 0% | 1 | 4% | 23 | Satisfatório |
| | Física e Química | 14 | 61% | 8 | 35% | 1 | 4% | 0 | 0% | 23 | Bom |
| | Eletricidade e Eletrónica | 13 | 57% | 9 | 39% | 1 | 4% | 0 | 0% | 23 | Satisfatório |
| | Tecnologias Aplicadas | 13 | 57% | 9 | 39% | 1 | 4% | 0 | 0% | 23 | Satisfatório |
| Sistemas Digitais | 13 | 57% | 9 | 39% | 1 | 4% | 0 | 0% | 23 | Satisfatório | |
| 3.1 Os recursos didáticos utilizados durante as aulas foram adequados. | Português | 10 | 43% | 12 | 52% | 1 | 4% | 0 | 0% | 23 | Satisfatório |
| | Inglês | 10 | 43% | 12 | 52% | 1 | 4% | 0 | 0% | 23 | Satisfatório |
| | Área de Integração | 10 | 43% | 12 | 52% | 1 | 4% | 0 | 0% | 23 | Satisfatório |
| | TIC | 9 | 39% | 13 | 57% | 0 | 0% | 1 | 4% | 23 | Satisfatório |
| | Educação Física | 11 | 48% | 11 | 48% | 0 | 0% | 1 | 4% | 23 | Satisfatório |
| | Matemática | 10 | 43% | 12 | 52% | 0 | 0% | 1 | 4% | 23 | Satisfatório |
| | Física e Química | 10 | 43% | 12 | 52% | 1 | 4% | 0 | 0% | 23 | Satisfatório |
| | Eletricidade e Eletrónica | 11 | 48% | 11 | 48% | 1 | 4% | 0 | 0% | 23 | Satisfatório |
| | Tecnologias Aplicadas | 10 | 43% | 12 | 52% | 1 | 4% | 0 | 0% | 23 | Satisfatório |
| Sistemas Digitais | 12 | 52% | 10 | 43% | 1 | 4% | 0 | 0% | 23 | Satisfatório | |
| 3.2 Os espaços físicos onde decorreu a formação (salas de aula, oficinas, laboratórios) foram adequados. | Português | 12 | 55% | 9 | 41% | 1 | 5% | 0 | 0% | 22 | Satisfatório |
| | Inglês | 12 | 55% | 9 | 41% | 1 | 5% | 0 | 0% | 22 | Satisfatório |
| | Área de Integração | 11 | 50% | 10 | 45% | 1 | 5% | 0 | 0% | 22 | Satisfatório |
| | TIC | 14 | 64% | 7 | 32% | 0 | 0% | 1 | 5% | 22 | Bom |
| | Educação Física | 14 | 64% | 7 | 32% | 0 | 0% | 1 | 5% | 22 | Bom |
| | Matemática | 12 | 55% | 9 | 41% | 0 | 0% | 1 | 5% | 22 | Satisfatório |
| | Física e Química | 12 | 55% | 9 | 41% | 1 | 5% | 0 | 0% | 22 | Satisfatório |
| | Eletricidade e Eletrónica | 14 | 64% | 7 | 32% | 1 | 5% | 0 | 0% | 22 | Bom |
| | Tecnologias Aplicadas | 13 | 59% | 8 | 36% | 1 | 5% | 0 | 0% | 22 | Satisfatório |
| Sistemas Digitais | 13 | 59% | 8 | 36% | 1 | 5% | 0 | 0% | 22 | Satisfatório | |
| 3.3 Além das aulas, foram realizadas outras atividades curriculares relevantes para a minha formação profissional. | Português | 11 | 48% | 11 | 48% | 1 | 4% | 0 | 0% | 23 | Satisfatório |
| | Inglês | 11 | 48% | 11 | 48% | 1 | 4% | 0 | 0% | 23 | Satisfatório |
| | Área de Integração | 9 | 39% | 13 | 57% | 1 | 4% | 0 | 0% | 23 | Satisfatório |
| | TIC | 11 | 48% | 11 | 48% | 1 | 4% | 0 | 0% | 23 | Satisfatório |
| | Educação Física | 11 | 48% | 11 | 48% | 0 | 0% | 1 | 4% | 23 | Satisfatório |
| | Matemática | 10 | 43% | 12 | 52% | 0 | 0% | 1 | 4% | 23 | Satisfatório |
| | Física e Química | 10 | 43% | 12 | 52% | 0 | 0% | 1 | 4% | 23 | Satisfatório |
| | Eletricidade e Eletrónica | 12 | 52% | 10 | 43% | 0 | 0% | 1 | 4% | 23 | Satisfatório |
| | Tecnologias Aplicadas | 11 | 48% | 11 | 48% | 0 | 0% | 1 | 4% | 23 | Satisfatório |
| Sistemas Digitais | 11 | 48% | 11 | 48% | 0 | 0% | 1 | 4% | 23 | Satisfatório | |
| 4.1 O professor foi pontual ao longo do ano. | Português | 14 | 61% | 8 | 35% | 1 | 4% | 0 | 0% | 23 | Bom |
| | Inglês | 10 | 43% | 11 | 48% | 1 | 4% | 1 | 4% | 23 | Satisfatório |
| | Área de Integração | 10 | 43% | 12 | 52% | 0 | 0% | 1 | 4% | 23 | Satisfatório |
| | TIC | 11 | 48% | 11 | 48% | 1 | 4% | 0 | 0% | 23 | Satisfatório |
| | Educação Física | 12 | 52% | 10 | 43% | 0 | 0% | 1 | 4% | 23 | Satisfatório |
| | Matemática | 13 | 57% | 9 | 39% | 1 | 4% | 0 | 0% | 23 | Satisfatório |
| | Física e Química | 13 | 57% | 9 | 39% | 0 | 0% | 1 | 4% | 23 | Satisfatório |
| | Eletricidade e Eletrónica | 14 | 61% | 8 | 35% | 1 | 4% | 0 | 0% | 23 | Bom |
| | Tecnologias Aplicadas | 12 | 52% | 10 | 43% | 1 | 4% | 0 | 0% | 23 | Satisfatório |
| Sistemas Digitais | 14 | 61% | 8 | 35% | 0 | 0% | 1 | 4% | 23 | Bom | |
| 4.2 O professor estabeleceu, no início do ano, as regras de comportamento e de trabalho na sala de aula. | Português | 14 | 61% | 8 | 35% | 0 | 0% | 1 | 4% | 23 | Bom |
| | Inglês | 14 | 61% | 8 | 35% | 0 | 0% | 1 | 4% | 23 | Bom |
| | Área de Integração | 14 | 61% | 8 | 35% | 1 | 4% | 0 | 0% | 23 | Bom |
| | TIC | 14 | 61% | 8 | 35% | 1 | 4% | 0 | 0% | 23 | Bom |
| | Educação Física | 14 | 61% | 8 | 35% | 1 | 4% | 0 | 0% | 23 | Bom |
| | Matemática | 14 | 61% | 8 | 35% | 1 | 4% | 0 | 0% | 23 | Bom |
| | Física e Química | 14 | 61% | 8 | 35% | 1 | 4% | 0 | 0% | 23 | Bom |
| | Eletricidade e Eletrónica | 14 | 61% | 8 | 35% | 1 | 4% | 0 | 0% | 23 | Bom |
| | Tecnologias Aplicadas | 14 | 61% | 8 | 35% | 1 | 4% | 0 | 0% | 23 | Bom |
| Sistemas Digitais | 14 | 61% | 8 | 35% | 1 | 4% | 0 | 0% | 23 | Bom | |
| 4.3 O professor utilizou processos de ensino que facilitaram a aprendizagem. | Português | 11 | 48% | 10 | 43% | 2 | 9% | 0 | 0% | 23 | Satisfatório |
| | Inglês | 11 | 48% | 11 | 48% | 1 | 4% | 0 | 0% | 23 | Satisfatório |
| | Área de Integração | 11 | 48% | 11 | 48% | 1 | 4% | 0 | 0% | 23 | Satisfatório |
| | TIC | 11 | 48% | 11 | 48% | 1 | 4% | 0 | 0% | 23 | Satisfatório |
| | Educação Física | 12 | 52% | 10 | 43% | 1 | 4% | 0 | 0% | 23 | Satisfatório |
| | Matemática | 11 | 48% | 11 | 48% | 1 | 4% | 0 | 0% | 23 | Satisfatório |
| | Física e Química | 12 | 52% | 10 | 43% | 1 | 4% | 0 | 0% | 23 | Satisfatório |
| | Eletricidade e Eletrónica | 12 | 52% | 10 | 43% | 1 | 4% | 0 | 0% | 23 | Satisfatório |
| | Tecnologias Aplicadas | 12 | 52% | 10 | 43% | 1 | 4% | 0 | 0% | 23 | Satisfatório |
| Sistemas Digitais | 13 | 57% | 9 | 39% | 1 | 4% | 0 | 0% | 23 | Satisfatório | |



| Item do questionário | Disciplinas | AVALIAÇÃO GLOBAL | | | | | | | | Total inquir. | NÍVEL |
|--|---------------------------|------------------|-----|------------|-----|--------------|----|----------|----|---------------|--------------|
| | | Concordância | | | | Discordância | | | | | |
| | | C. total | % | C. parcial | % | D. parcial | % | D. total | % | | |
| 4.4 O professor utilizou exemplos práticos do dia a dia para desenvolver os conteúdos da disciplina. | Português | 11 | 48% | 10 | 43% | 2 | 9% | 0 | 0% | 23 | Satisfatório |
| | Inglês | 11 | 48% | 11 | 48% | 1 | 4% | 0 | 0% | 23 | Satisfatório |
| | Área de Integração | 11 | 48% | 11 | 48% | 1 | 4% | 0 | 0% | 23 | Satisfatório |
| | TIC | 11 | 48% | 11 | 48% | 1 | 4% | 0 | 0% | 23 | Satisfatório |
| | Educação Física | 11 | 48% | 10 | 43% | 2 | 9% | 0 | 0% | 23 | Satisfatório |
| | Matemática | 10 | 43% | 12 | 52% | 1 | 4% | 0 | 0% | 23 | Satisfatório |
| | Física e Química | 12 | 52% | 10 | 43% | 1 | 4% | 0 | 0% | 23 | Satisfatório |
| | Eletricidade e Eletrónica | 12 | 52% | 10 | 43% | 1 | 4% | 0 | 0% | 23 | Satisfatório |
| | Tecnologias Aplicadas | 12 | 52% | 10 | 43% | 1 | 4% | 0 | 0% | 23 | Satisfatório |
| Sistemas Digitais | 12 | 52% | 9 | 39% | 2 | 9% | 0 | 0% | 23 | Satisfatório | |
| 4.5 O professor motivou os alunos para a aprendizagem. | Português | 11 | 48% | 11 | 48% | 1 | 4% | 0 | 0% | 23 | Satisfatório |
| | Inglês | 11 | 48% | 11 | 48% | 1 | 4% | 0 | 0% | 23 | Satisfatório |
| | Área de Integração | 12 | 52% | 10 | 43% | 1 | 4% | 0 | 0% | 23 | Satisfatório |
| | TIC | 10 | 43% | 12 | 52% | 1 | 4% | 0 | 0% | 23 | Satisfatório |
| | Educação Física | 12 | 52% | 10 | 43% | 1 | 4% | 0 | 0% | 23 | Satisfatório |
| | Matemática | 10 | 43% | 12 | 52% | 1 | 4% | 0 | 0% | 23 | Satisfatório |
| | Física e Química | 13 | 57% | 9 | 39% | 1 | 4% | 0 | 0% | 23 | Satisfatório |
| | Eletricidade e Eletrónica | 11 | 48% | 11 | 48% | 1 | 4% | 0 | 0% | 23 | Satisfatório |
| | Tecnologias Aplicadas | 11 | 48% | 11 | 48% | 1 | 4% | 0 | 0% | 23 | Satisfatório |
| Sistemas Digitais | 11 | 50% | 10 | 45% | 1 | 5% | 0 | 0% | 22 | Satisfatório | |
| 4.6 O professor geriu adequadamente as situações de indisciplina da turma. | Português | 9 | 39% | 13 | 57% | 1 | 4% | 0 | 0% | 23 | Satisfatório |
| | Inglês | 9 | 39% | 13 | 57% | 1 | 4% | 0 | 0% | 23 | Satisfatório |
| | Área de Integração | 9 | 39% | 13 | 57% | 1 | 4% | 0 | 0% | 23 | Satisfatório |
| | TIC | 10 | 43% | 11 | 48% | 1 | 4% | 1 | 4% | 23 | Satisfatório |
| | Educação Física | 10 | 43% | 12 | 52% | 0 | 0% | 1 | 4% | 23 | Satisfatório |
| | Matemática | 8 | 35% | 13 | 57% | 0 | 0% | 2 | 9% | 23 | Satisfatório |
| | Física e Química | 10 | 43% | 12 | 52% | 0 | 0% | 1 | 4% | 23 | Satisfatório |
| | Eletricidade e Eletrónica | 11 | 48% | 11 | 48% | 1 | 4% | 0 | 0% | 23 | Satisfatório |
| | Tecnologias Aplicadas | 9 | 39% | 13 | 57% | 1 | 4% | 0 | 0% | 23 | Satisfatório |
| Sistemas Digitais | 10 | 43% | 12 | 52% | 1 | 4% | 0 | 0% | 23 | Satisfatório | |
| 5.1 Fui pontual no cumprimento dos horários da disciplina. | Português | 13 | 57% | 8 | 35% | 2 | 9% | 0 | 0% | 23 | Satisfatório |
| | Inglês | 12 | 52% | 9 | 39% | 2 | 9% | 0 | 0% | 23 | Satisfatório |
| | Área de Integração | 13 | 57% | 8 | 35% | 2 | 9% | 0 | 0% | 23 | Satisfatório |
| | TIC | 13 | 57% | 8 | 35% | 2 | 9% | 0 | 0% | 23 | Satisfatório |
| | Educação Física | 13 | 57% | 9 | 39% | 1 | 4% | 0 | 0% | 23 | Satisfatório |
| | Matemática | 13 | 57% | 8 | 35% | 2 | 9% | 0 | 0% | 23 | Satisfatório |
| | Física e Química | 13 | 57% | 8 | 35% | 2 | 9% | 0 | 0% | 23 | Satisfatório |
| | Eletricidade e Eletrónica | 13 | 57% | 8 | 35% | 2 | 9% | 0 | 0% | 23 | Satisfatório |
| | Tecnologias Aplicadas | 13 | 57% | 8 | 35% | 2 | 9% | 0 | 0% | 23 | Satisfatório |
| Sistemas Digitais | 13 | 57% | 8 | 35% | 2 | 9% | 0 | 0% | 23 | Satisfatório | |
| 5.2 Participei adequadamente nas aulas, fazendo perguntas e dando respostas. | Português | 10 | 43% | 12 | 52% | 1 | 4% | 0 | 0% | 23 | Satisfatório |
| | Inglês | 10 | 43% | 12 | 52% | 1 | 4% | 0 | 0% | 23 | Satisfatório |
| | Área de Integração | 10 | 43% | 12 | 52% | 1 | 4% | 0 | 0% | 23 | Satisfatório |
| | TIC | 10 | 43% | 12 | 52% | 1 | 4% | 0 | 0% | 23 | Satisfatório |
| | Educação Física | 9 | 39% | 13 | 57% | 1 | 4% | 0 | 0% | 23 | Satisfatório |
| | Matemática | 10 | 43% | 12 | 52% | 1 | 4% | 0 | 0% | 23 | Satisfatório |
| | Física e Química | 10 | 43% | 12 | 52% | 1 | 4% | 0 | 0% | 23 | Satisfatório |
| | Eletricidade e Eletrónica | 10 | 43% | 12 | 52% | 1 | 4% | 0 | 0% | 23 | Satisfatório |
| | Tecnologias Aplicadas | 10 | 43% | 12 | 52% | 1 | 4% | 0 | 0% | 23 | Satisfatório |
| Sistemas Digitais | 10 | 43% | 12 | 52% | 1 | 4% | 0 | 0% | 23 | Satisfatório | |
| 5.3 Realizei todas as atividades propostas para a disciplina. | Português | 11 | 48% | 11 | 48% | 1 | 4% | 0 | 0% | 23 | Satisfatório |
| | Inglês | 11 | 48% | 11 | 48% | 1 | 4% | 0 | 0% | 23 | Satisfatório |
| | Área de Integração | 11 | 48% | 11 | 48% | 1 | 4% | 0 | 0% | 23 | Satisfatório |
| | TIC | 11 | 48% | 11 | 48% | 1 | 4% | 0 | 0% | 23 | Satisfatório |
| | Educação Física | 11 | 48% | 11 | 48% | 1 | 4% | 0 | 0% | 23 | Satisfatório |
| | Matemática | 11 | 48% | 11 | 48% | 1 | 4% | 0 | 0% | 23 | Satisfatório |
| | Física e Química | 11 | 48% | 11 | 48% | 1 | 4% | 0 | 0% | 23 | Satisfatório |
| | Eletricidade e Eletrónica | 11 | 48% | 11 | 48% | 1 | 4% | 0 | 0% | 23 | Satisfatório |
| | Tecnologias Aplicadas | 11 | 48% | 11 | 48% | 1 | 4% | 0 | 0% | 23 | Satisfatório |
| Sistemas Digitais | 11 | 48% | 11 | 48% | 1 | 4% | 0 | 0% | 23 | Satisfatório | |
| 5.4 Cumpri as regras definidas na lei, no Regulamento Interno da Escola e pelo professor | Português | 13 | 57% | 9 | 39% | 1 | 4% | 0 | 0% | 23 | Satisfatório |
| | Inglês | 13 | 57% | 9 | 39% | 1 | 4% | 0 | 0% | 23 | Satisfatório |
| | Área de Integração | 12 | 52% | 10 | 43% | 1 | 4% | 0 | 0% | 23 | Satisfatório |
| | TIC | 13 | 57% | 9 | 39% | 1 | 4% | 0 | 0% | 23 | Satisfatório |
| | Educação Física | 12 | 52% | 10 | 43% | 1 | 4% | 0 | 0% | 23 | Satisfatório |
| | Matemática | 12 | 52% | 10 | 43% | 1 | 4% | 0 | 0% | 23 | Satisfatório |
| | Física e Química | 12 | 52% | 10 | 43% | 1 | 4% | 0 | 0% | 23 | Satisfatório |
| | Eletricidade e Eletrónica | 13 | 57% | 9 | 39% | 1 | 4% | 0 | 0% | 23 | Satisfatório |
| | Tecnologias Aplicadas | 13 | 57% | 9 | 39% | 1 | 4% | 0 | 0% | 23 | Satisfatório |
| Sistemas Digitais | 13 | 57% | 9 | 39% | 1 | 4% | 0 | 0% | 23 | Satisfatório | |



| Item do questionário | Disciplinas | AVALIAÇÃO GLOBAL | | | | | | | | Total inquir. | NÍVEL |
|---|---------------------------|------------------|-----|------------|-----|--------------|----|----------|----|---------------|--------------|
| | | Concordância | | | | Discordância | | | | | |
| | | C. total | % | C. parcial | % | D. parcial | % | D. total | % | | |
| 5.5 Considero que desenvolvi todos os esforços para obter o melhor desempenho possível na disciplina. | Português | 11 | 48% | 11 | 48% | 1 | 4% | 0 | 0% | 23 | Satisfatório |
| | Inglês | 11 | 48% | 11 | 48% | 1 | 4% | 0 | 0% | 23 | Satisfatório |
| | Área de Integração | 11 | 48% | 11 | 48% | 1 | 4% | 0 | 0% | 23 | Satisfatório |
| | TIC | 11 | 48% | 11 | 48% | 1 | 4% | 0 | 0% | 23 | Satisfatório |
| | Educação Física | 10 | 43% | 12 | 52% | 1 | 4% | 0 | 0% | 23 | Satisfatório |
| | Matemática | 11 | 48% | 11 | 48% | 1 | 4% | 0 | 0% | 23 | Satisfatório |
| | Física e Química | 11 | 48% | 11 | 48% | 1 | 4% | 0 | 0% | 23 | Satisfatório |
| | Eletricidade e Eletrónica | 11 | 48% | 11 | 48% | 1 | 4% | 0 | 0% | 23 | Satisfatório |
| | Tecnologias Aplicadas | 11 | 48% | 11 | 48% | 1 | 4% | 0 | 0% | 23 | Satisfatório |
| Sistemas Digitais | 11 | 48% | 11 | 48% | 1 | 4% | 0 | 0% | 23 | Satisfatório | |

11.º Ano

| Item do questionário | Disciplinas | AVALIAÇÃO GLOBAL | | | | | | | | Total inquir. | NÍVEL |
|--|---------------------------|------------------|-----|------------|-----|--------------|-----|----------|----|---------------|--------------|
| | | Concordância | | | | Discordância | | | | | |
| | | C. total | % | C. parcial | % | D. parcial | % | D. total | % | | |
| 2.1 Compreendi o contributo da disciplina para a minha formação profissional. | Português | 10 | 40% | 15 | 60% | 0 | 0% | 0 | 0% | 25 | Satisfatório |
| | Inglês | 11 | 44% | 14 | 56% | 0 | 0% | 0 | 0% | 25 | Satisfatório |
| | Área de Integração | 6 | 24% | 14 | 56% | 4 | 16% | 1 | 4% | 25 | Satisfatório |
| | Educação Física | 11 | 44% | 13 | 52% | 1 | 4% | 0 | 0% | 25 | Satisfatório |
| | Matemática | 7 | 28% | 18 | 72% | 0 | 0% | 0 | 0% | 25 | Satisfatório |
| | Física e Química | 5 | 20% | 17 | 68% | 3 | 12% | 0 | 0% | 25 | Satisfatório |
| | Eletricidade e Eletrónica | 13 | 52% | 12 | 48% | 0 | 0% | 0 | 0% | 25 | Satisfatório |
| | Tecnologias Aplicadas | 13 | 52% | 12 | 48% | 0 | 0% | 0 | 0% | 25 | Satisfatório |
| | Sistemas Digitais | 14 | 56% | 11 | 44% | 0 | 0% | 0 | 0% | 25 | Satisfatório |
| | Autom. e Computadores | 14 | 56% | 11 | 44% | 0 | 0% | 0 | 0% | 25 | Satisfatório |
| Form. Contexto Trabalho | 16 | 67% | 8 | 33% | 0 | 0% | 0 | 0% | 24 | Bom | |
| 2.2 A distribuição do tempo de cada módulo pelos diversos temas tratados foi adequada. | Português | 8 | 32% | 17 | 68% | 0 | 0% | 0 | 0% | 25 | Satisfatório |
| | Inglês | 9 | 36% | 16 | 64% | 0 | 0% | 0 | 0% | 25 | Satisfatório |
| | Área de Integração | 8 | 32% | 17 | 68% | 0 | 0% | 0 | 0% | 25 | Satisfatório |
| | Educação Física | 10 | 40% | 15 | 60% | 0 | 0% | 0 | 0% | 25 | Satisfatório |
| | Matemática | 7 | 28% | 18 | 72% | 0 | 0% | 0 | 0% | 25 | Satisfatório |
| | Física e Química | 8 | 32% | 17 | 68% | 0 | 0% | 0 | 0% | 25 | Satisfatório |
| | Eletricidade e Eletrónica | 10 | 40% | 14 | 56% | 1 | 4% | 0 | 0% | 25 | Satisfatório |
| | Tecnologias Aplicadas | 10 | 40% | 15 | 60% | 0 | 0% | 0 | 0% | 25 | Satisfatório |
| | Sistemas Digitais | 10 | 40% | 15 | 60% | 0 | 0% | 0 | 0% | 25 | Satisfatório |
| Autom. e Computadores | 8 | 32% | 17 | 68% | 0 | 0% | 0 | 0% | 25 | Satisfatório | |
| 2.3 As aulas da disciplina contemplaram componentes práticas em quantidade adequada. | Português | 5 | 20% | 20 | 80% | 0 | 0% | 0 | 0% | 25 | Satisfatório |
| | Inglês | 6 | 24% | 19 | 76% | 0 | 0% | 0 | 0% | 25 | Satisfatório |
| | Área de Integração | 3 | 12% | 22 | 88% | 0 | 0% | 0 | 0% | 25 | Satisfatório |
| | Educação Física | 10 | 40% | 15 | 60% | 0 | 0% | 0 | 0% | 25 | Satisfatório |
| | Matemática | 5 | 20% | 20 | 80% | 0 | 0% | 0 | 0% | 25 | Satisfatório |
| | Física e Química | 4 | 16% | 18 | 72% | 3 | 12% | 0 | 0% | 25 | Satisfatório |
| | Eletricidade e Eletrónica | 7 | 28% | 17 | 68% | 1 | 4% | 0 | 0% | 25 | Satisfatório |
| | Tecnologias Aplicadas | 8 | 32% | 17 | 68% | 0 | 0% | 0 | 0% | 25 | Satisfatório |
| | Sistemas Digitais | 9 | 36% | 15 | 60% | 1 | 4% | 0 | 0% | 25 | Satisfatório |
| | Autom. e Computadores | 8 | 33% | 15 | 63% | 1 | 4% | 0 | 0% | 24 | Satisfatório |
| 2.4 Os critérios de avaliação de cada módulo foram definidos no início do mesmo. | Português | 10 | 40% | 14 | 56% | 1 | 4% | 0 | 0% | 25 | Satisfatório |
| | Inglês | 11 | 44% | 13 | 52% | 1 | 4% | 0 | 0% | 25 | Satisfatório |
| | Área de Integração | 10 | 40% | 14 | 56% | 1 | 4% | 0 | 0% | 25 | Satisfatório |
| | Educação Física | 11 | 44% | 13 | 52% | 1 | 4% | 0 | 0% | 25 | Satisfatório |
| | Matemática | 10 | 40% | 14 | 56% | 1 | 4% | 0 | 0% | 25 | Satisfatório |
| | Física e Química | 10 | 40% | 14 | 56% | 1 | 4% | 0 | 0% | 25 | Satisfatório |
| | Eletricidade e Eletrónica | 13 | 52% | 11 | 44% | 1 | 4% | 0 | 0% | 25 | Satisfatório |
| | Tecnologias Aplicadas | 12 | 48% | 12 | 48% | 1 | 4% | 0 | 0% | 25 | Satisfatório |
| | Sistemas Digitais | 12 | 48% | 12 | 48% | 1 | 4% | 0 | 0% | 25 | Satisfatório |
| | Autom. e Computadores | 11 | 44% | 13 | 52% | 1 | 4% | 0 | 0% | 25 | Satisfatório |
| Form. Contexto Trabalho | 12 | 50% | 12 | 50% | 0 | 0% | 0 | 0% | 24 | Satisfatório | |
| 2.5 Os métodos de avaliação ajustaram-se | Português | 7 | 28% | 18 | 72% | 0 | 0% | 0 | 0% | 25 | Satisfatório |
| | Inglês | 8 | 32% | 17 | 68% | 0 | 0% | 0 | 0% | 25 | Satisfatório |
| | Área de Integração | 8 | 32% | 17 | 68% | 0 | 0% | 0 | 0% | 25 | Satisfatório |
| | Educação Física | 7 | 28% | 18 | 72% | 0 | 0% | 0 | 0% | 25 | Satisfatório |



| Item do questionário | Disciplinas | AVALIAÇÃO GLOBAL | | | | | | | | Total inquir. | NÍVEL |
|--|---------------------------|------------------|-----|------------|-----|--------------|-----|----------|----|---------------|--------------|
| | | Concordância | | | | Discordância | | | | | |
| | | C. total | % | C. parcial | % | D. parcial | % | D. total | % | | |
| aos métodos de trabalho nas aulas/ estágio. | Matemática | 9 | 36% | 16 | 64% | 0 | 0% | 0 | 0% | 25 | Satisfatório |
| | Física e Química | 6 | 24% | 19 | 76% | 0 | 0% | 0 | 0% | 25 | Satisfatório |
| | Eletricidade e Eletrónica | 9 | 36% | 16 | 64% | 0 | 0% | 0 | 0% | 25 | Satisfatório |
| | Tecnologias Aplicadas | 7 | 28% | 18 | 72% | 0 | 0% | 0 | 0% | 25 | Satisfatório |
| | Sistemas Digitais | 9 | 36% | 16 | 64% | 0 | 0% | 0 | 0% | 25 | Satisfatório |
| | Autom. e Computadores | 8 | 32% | 17 | 68% | 0 | 0% | 0 | 0% | 25 | Satisfatório |
| | Form. Contexto Trabalho | 8 | 33% | 16 | 67% | 0 | 0% | 0 | 0% | 24 | Satisfatório |
| 2.6 Na sequência de trabalhos de avaliação, recebi sugestões de melhoria para superar as falhas cometidas. | Português | 9 | 36% | 16 | 64% | 0 | 0% | 0 | 0% | 25 | Satisfatório |
| | Inglês | 8 | 32% | 17 | 68% | 0 | 0% | 0 | 0% | 25 | Satisfatório |
| | Área de Integração | 6 | 24% | 19 | 76% | 0 | 0% | 0 | 0% | 25 | Satisfatório |
| | Educação Física | 6 | 24% | 19 | 76% | 0 | 0% | 0 | 0% | 25 | Satisfatório |
| | Matemática | 8 | 32% | 17 | 68% | 0 | 0% | 0 | 0% | 25 | Satisfatório |
| | Física e Química | 5 | 20% | 20 | 80% | 0 | 0% | 0 | 0% | 25 | Satisfatório |
| | Eletricidade e Eletrónica | 9 | 36% | 16 | 64% | 0 | 0% | 0 | 0% | 25 | Satisfatório |
| | Tecnologias Aplicadas | 8 | 32% | 17 | 68% | 0 | 0% | 0 | 0% | 25 | Satisfatório |
| | Sistemas Digitais | 8 | 32% | 17 | 68% | 0 | 0% | 0 | 0% | 25 | Satisfatório |
| Autom. e Computadores | 6 | 24% | 19 | 76% | 0 | 0% | 0 | 0% | 25 | Satisfatório | |
| Form. Contexto Trabalho | 9 | 39% | 14 | 61% | 0 | 0% | 0 | 0% | 23 | Satisfatório | |
| 3.1 Os recursos didáticos utilizados durante as aulas foram adequados. | Português | 9 | 36% | 16 | 64% | 0 | 0% | 0 | 0% | 25 | Satisfatório |
| | Inglês | 7 | 28% | 18 | 72% | 0 | 0% | 0 | 0% | 25 | Satisfatório |
| | Área de Integração | 5 | 20% | 20 | 80% | 0 | 0% | 0 | 0% | 25 | Satisfatório |
| | Educação Física | 8 | 32% | 17 | 68% | 0 | 0% | 0 | 0% | 25 | Satisfatório |
| | Matemática | 8 | 33% | 16 | 67% | 0 | 0% | 0 | 0% | 24 | Satisfatório |
| | Física e Química | 4 | 16% | 21 | 84% | 0 | 0% | 0 | 0% | 25 | Satisfatório |
| | Eletricidade e Eletrónica | 6 | 25% | 18 | 75% | 0 | 0% | 0 | 0% | 24 | Satisfatório |
| | Tecnologias Aplicadas | 10 | 40% | 15 | 60% | 0 | 0% | 0 | 0% | 25 | Satisfatório |
| | Sistemas Digitais | 8 | 32% | 17 | 68% | 0 | 0% | 0 | 0% | 25 | Satisfatório |
| Autom. e Computadores | 8 | 33% | 16 | 67% | 0 | 0% | 0 | 0% | 24 | Satisfatório | |
| 3.2 Os espaços físicos onde decorreu a formação (salas de aula, oficinas, laboratórios) foram adequados. | Português | 7 | 28% | 18 | 72% | 0 | 0% | 0 | 0% | 25 | Satisfatório |
| | Inglês | 6 | 24% | 19 | 76% | 0 | 0% | 0 | 0% | 25 | Satisfatório |
| | Área de Integração | 7 | 28% | 18 | 72% | 0 | 0% | 0 | 0% | 25 | Satisfatório |
| | Educação Física | 9 | 36% | 16 | 64% | 0 | 0% | 0 | 0% | 25 | Satisfatório |
| | Matemática | 8 | 32% | 17 | 68% | 0 | 0% | 0 | 0% | 25 | Satisfatório |
| | Física e Química | 5 | 20% | 20 | 80% | 0 | 0% | 0 | 0% | 25 | Satisfatório |
| | Eletricidade e Eletrónica | 7 | 28% | 18 | 72% | 0 | 0% | 0 | 0% | 25 | Satisfatório |
| | Tecnologias Aplicadas | 8 | 32% | 17 | 68% | 0 | 0% | 0 | 0% | 25 | Satisfatório |
| | Sistemas Digitais | 7 | 28% | 18 | 72% | 0 | 0% | 0 | 0% | 25 | Satisfatório |
| Autom. e Computadores | 8 | 33% | 16 | 67% | 0 | 0% | 0 | 0% | 24 | Satisfatório | |
| 3.3 Além das aulas, foram realizadas outras atividades curriculares relevantes para a minha formação profissional. | Português | 4 | 16% | 18 | 72% | 2 | 8% | 1 | 4% | 25 | Satisfatório |
| | Inglês | 4 | 16% | 17 | 68% | 3 | 12% | 1 | 4% | 25 | Satisfatório |
| | Área de Integração | 4 | 16% | 17 | 68% | 3 | 12% | 1 | 4% | 25 | Satisfatório |
| | Educação Física | 5 | 20% | 17 | 68% | 2 | 8% | 1 | 4% | 25 | Satisfatório |
| | Matemática | 6 | 24% | 16 | 64% | 2 | 8% | 1 | 4% | 25 | Satisfatório |
| | Física e Química | 3 | 12% | 19 | 76% | 2 | 8% | 1 | 4% | 25 | Satisfatório |
| | Eletricidade e Eletrónica | 7 | 28% | 15 | 60% | 2 | 8% | 1 | 4% | 25 | Satisfatório |
| | Tecnologias Aplicadas | 7 | 28% | 15 | 60% | 2 | 8% | 1 | 4% | 25 | Satisfatório |
| | Sistemas Digitais | 7 | 28% | 15 | 60% | 2 | 8% | 1 | 4% | 25 | Satisfatório |
| Autom. e Computadores | 6 | 25% | 16 | 67% | 1 | 4% | 1 | 4% | 24 | Satisfatório | |
| 4.1 O professor foi pontual ao longo do ano. | Português | 8 | 32% | 17 | 68% | 0 | 0% | 0 | 0% | 25 | Satisfatório |
| | Inglês | 6 | 24% | 19 | 76% | 0 | 0% | 0 | 0% | 25 | Satisfatório |
| | Área de Integração | 5 | 20% | 18 | 72% | 2 | 8% | 0 | 0% | 25 | Satisfatório |
| | Educação Física | 8 | 32% | 17 | 68% | 0 | 0% | 0 | 0% | 25 | Satisfatório |
| | Matemática | 7 | 28% | 18 | 72% | 0 | 0% | 0 | 0% | 25 | Satisfatório |
| | Física e Química | 5 | 20% | 19 | 76% | 1 | 4% | 0 | 0% | 25 | Satisfatório |
| | Eletricidade e Eletrónica | 6 | 24% | 19 | 76% | 0 | 0% | 0 | 0% | 25 | Satisfatório |
| | Tecnologias Aplicadas | 7 | 28% | 18 | 72% | 0 | 0% | 0 | 0% | 25 | Satisfatório |
| | Sistemas Digitais | 8 | 32% | 17 | 68% | 0 | 0% | 0 | 0% | 25 | Satisfatório |
| Autom. e Computadores | 6 | 24% | 16 | 64% | 3 | 12% | 0 | 0% | 25 | Satisfatório | |
| 4.2 O professor estabeleceu, no início do ano, as regras de comportamento e de trabalho na sala de aula. | Português | 8 | 32% | 17 | 68% | 0 | 0% | 0 | 0% | 25 | Satisfatório |
| | Inglês | 8 | 32% | 17 | 68% | 0 | 0% | 0 | 0% | 25 | Satisfatório |
| | Área de Integração | 8 | 32% | 17 | 68% | 0 | 0% | 0 | 0% | 25 | Satisfatório |
| | Educação Física | 8 | 32% | 17 | 68% | 0 | 0% | 0 | 0% | 25 | Satisfatório |
| | Matemática | 9 | 36% | 16 | 64% | 0 | 0% | 0 | 0% | 25 | Satisfatório |
| | Física e Química | 7 | 28% | 18 | 72% | 0 | 0% | 0 | 0% | 25 | Satisfatório |
| | Eletricidade e Eletrónica | 9 | 36% | 16 | 64% | 0 | 0% | 0 | 0% | 25 | Satisfatório |
| Tecnologias Aplicadas | 8 | 32% | 17 | 68% | 0 | 0% | 0 | 0% | 25 | Satisfatório | |



| Item do questionário | Disciplinas | AVALIAÇÃO GLOBAL | | | | | | | | Total inquir. | NÍVEL |
|--|---------------------------|------------------|-----|------------|-----|--------------|-----|----------|----|---------------|--------------|
| | | Concordância | | | | Discordância | | | | | |
| | | C. total | % | C. parcial | % | D. parcial | % | D. total | % | | |
| 4.3 O professor utilizou processos de ensino que facilitaram a aprendizagem. | Sistemas Digitais | 8 | 32% | 17 | 68% | 0 | 0% | 0 | 0% | 25 | Satisfatório |
| | Autom. e Computadores | 8 | 32% | 17 | 68% | 0 | 0% | 0 | 0% | 25 | Satisfatório |
| | Português | 10 | 40% | 15 | 60% | 0 | 0% | 0 | 0% | 25 | Satisfatório |
| | Inglês | 9 | 36% | 16 | 64% | 0 | 0% | 0 | 0% | 25 | Satisfatório |
| | Área de Integração | 7 | 28% | 18 | 72% | 0 | 0% | 0 | 0% | 25 | Satisfatório |
| | Educação Física | 10 | 40% | 15 | 60% | 0 | 0% | 0 | 0% | 25 | Satisfatório |
| | Matemática | 8 | 32% | 17 | 68% | 0 | 0% | 0 | 0% | 25 | Satisfatório |
| | Física e Química | 7 | 28% | 18 | 72% | 0 | 0% | 0 | 0% | 25 | Satisfatório |
| | Eletricidade e Eletrónica | 8 | 32% | 17 | 68% | 0 | 0% | 0 | 0% | 25 | Satisfatório |
| | Tecnologias Aplicadas | 9 | 36% | 16 | 64% | 0 | 0% | 0 | 0% | 25 | Satisfatório |
| 4.4 O professor utilizou exemplos práticos do dia a dia para desenvolver os conteúdos da disciplina. | Sistemas Digitais | 8 | 32% | 17 | 68% | 0 | 0% | 0 | 0% | 25 | Satisfatório |
| | Autom. e Computadores | 8 | 32% | 17 | 68% | 0 | 0% | 0 | 0% | 25 | Satisfatório |
| | Português | 7 | 28% | 18 | 72% | 0 | 0% | 0 | 0% | 25 | Satisfatório |
| | Inglês | 7 | 28% | 18 | 72% | 0 | 0% | 0 | 0% | 25 | Satisfatório |
| | Área de Integração | 6 | 24% | 19 | 76% | 0 | 0% | 0 | 0% | 25 | Satisfatório |
| | Educação Física | 6 | 24% | 18 | 72% | 0 | 0% | 1 | 4% | 25 | Satisfatório |
| | Matemática | 7 | 28% | 18 | 72% | 0 | 0% | 0 | 0% | 25 | Satisfatório |
| | Física e Química | 4 | 16% | 21 | 84% | 0 | 0% | 0 | 0% | 25 | Satisfatório |
| | Eletricidade e Eletrónica | 6 | 24% | 19 | 76% | 0 | 0% | 0 | 0% | 25 | Satisfatório |
| | Tecnologias Aplicadas | 5 | 20% | 20 | 80% | 0 | 0% | 0 | 0% | 25 | Satisfatório |
| 4.5 O professor motivou os alunos para a aprendizagem. | Sistemas Digitais | 6 | 24% | 19 | 76% | 0 | 0% | 0 | 0% | 25 | Satisfatório |
| | Autom. e Computadores | 6 | 24% | 19 | 76% | 0 | 0% | 0 | 0% | 25 | Satisfatório |
| | Português | 10 | 40% | 15 | 60% | 0 | 0% | 0 | 0% | 25 | Satisfatório |
| | Inglês | 9 | 36% | 16 | 64% | 0 | 0% | 0 | 0% | 25 | Satisfatório |
| | Área de Integração | 5 | 20% | 20 | 80% | 0 | 0% | 0 | 0% | 25 | Satisfatório |
| | Educação Física | 8 | 32% | 17 | 68% | 0 | 0% | 0 | 0% | 25 | Satisfatório |
| | Matemática | 6 | 24% | 19 | 76% | 0 | 0% | 0 | 0% | 25 | Satisfatório |
| | Física e Química | 3 | 12% | 21 | 84% | 1 | 4% | 0 | 0% | 25 | Satisfatório |
| | Eletricidade e Eletrónica | 8 | 32% | 17 | 68% | 0 | 0% | 0 | 0% | 25 | Satisfatório |
| | Tecnologias Aplicadas | 7 | 28% | 18 | 72% | 0 | 0% | 0 | 0% | 25 | Satisfatório |
| 4.6 O professor geriu adequadamente as situações de indisciplina da turma. | Sistemas Digitais | 6 | 24% | 19 | 76% | 0 | 0% | 0 | 0% | 25 | Satisfatório |
| | Autom. e Computadores | 5 | 20% | 19 | 76% | 1 | 4% | 0 | 0% | 25 | Satisfatório |
| | Português | 7 | 28% | 18 | 72% | 0 | 0% | 0 | 0% | 25 | Satisfatório |
| | Inglês | 7 | 28% | 18 | 72% | 0 | 0% | 0 | 0% | 25 | Satisfatório |
| | Área de Integração | 7 | 28% | 18 | 72% | 0 | 0% | 0 | 0% | 25 | Satisfatório |
| | Educação Física | 9 | 36% | 16 | 64% | 0 | 0% | 0 | 0% | 25 | Satisfatório |
| | Matemática | 6 | 24% | 18 | 72% | 1 | 4% | 0 | 0% | 25 | Satisfatório |
| | Física e Química | 5 | 20% | 18 | 72% | 2 | 8% | 0 | 0% | 25 | Satisfatório |
| | Eletricidade e Eletrónica | 8 | 32% | 17 | 68% | 0 | 0% | 0 | 0% | 25 | Satisfatório |
| | Tecnologias Aplicadas | 8 | 32% | 17 | 68% | 0 | 0% | 0 | 0% | 25 | Satisfatório |
| 4.7 O professor orientador da escola acompanhou adequadamente o desenvolvimento do estágio. | | 12 | 48% | 10 | 40% | 1 | 4% | 2 | 8% | 25 | Satisfatório |
| 5.1 Fui pontual no cumprimento dos horários da disciplina. | Português | 12 | 48% | 13 | 52% | 0 | 0% | 0 | 0% | 25 | Bom |
| | Inglês | 11 | 44% | 14 | 56% | 0 | 0% | 0 | 0% | 25 | Bom |
| | Área de Integração | 10 | 40% | 14 | 56% | 1 | 4% | 0 | 0% | 25 | Satisfatório |
| | Educação Física | 11 | 44% | 13 | 52% | 1 | 4% | 0 | 0% | 25 | Bom |
| | Matemática | 11 | 44% | 14 | 56% | 0 | 0% | 0 | 0% | 25 | Bom |
| | Física e Química | 11 | 44% | 14 | 56% | 0 | 0% | 0 | 0% | 25 | Bom |
| | Eletricidade e Eletrónica | 12 | 48% | 13 | 52% | 0 | 0% | 0 | 0% | 25 | Muito Bom |
| | Tecnologias Aplicadas | 11 | 44% | 14 | 56% | 0 | 0% | 0 | 0% | 25 | Bom |
| | Sistemas Digitais | 12 | 48% | 13 | 52% | 0 | 0% | 0 | 0% | 25 | Bom |
| | Autom. e Computadores | 12 | 48% | 13 | 52% | 0 | 0% | 0 | 0% | 25 | Bom |
| Form. Contexto Trabalho | 11 | 48% | 12 | 52% | 0 | 0% | 0 | 0% | 23 | Bom | |
| 5.2 Participei adequadamente nas aulas, fazendo perguntas e dando respostas. | Português | 6 | 24% | 17 | 68% | 2 | 8% | 0 | 0% | 25 | Satisfatório |
| | Inglês | 6 | 24% | 17 | 68% | 2 | 8% | 0 | 0% | 25 | Satisfatório |
| | Área de Integração | 6 | 24% | 17 | 68% | 2 | 8% | 0 | 0% | 25 | Satisfatório |
| | Educação Física | 8 | 32% | 15 | 60% | 2 | 8% | 0 | 0% | 25 | Satisfatório |
| | Matemática | 6 | 24% | 17 | 68% | 2 | 8% | 0 | 0% | 25 | Satisfatório |
| | Física e Química | 7 | 28% | 16 | 64% | 2 | 8% | 0 | 0% | 25 | Satisfatório |
| | Eletricidade e Eletrónica | 8 | 32% | 15 | 60% | 2 | 8% | 0 | 0% | 25 | Satisfatório |
| | Tecnologias Aplicadas | 7 | 28% | 16 | 64% | 2 | 8% | 0 | 0% | 25 | Satisfatório |
| | Sistemas Digitais | 6 | 24% | 16 | 64% | 3 | 12% | 0 | 0% | 25 | Satisfatório |
| | Autom. e Computadores | 7 | 28% | 16 | 64% | 2 | 8% | 0 | 0% | 25 | Satisfatório |



| Item do questionário | Disciplinas | AVALIAÇÃO GLOBAL | | | | | | | | Total inquir. | NÍVEL |
|---|---------------------------|------------------|-----|------------|-----|--------------|----|----------|----|---------------|--------------|
| | | Concordância | | | | Discordância | | | | | |
| | | C. total | % | C. parcial | % | D. parcial | % | D. total | % | | |
| | Form. Contexto Trabalho | 8 | 35% | 13 | 57% | 2 | 9% | 0 | 0% | 23 | Satisfatório |
| 5.3 Realizei todas as atividades propostas para a disciplina. | Português | 8 | 32% | 17 | 68% | 0 | 0% | 0 | 0% | 25 | Satisfatório |
| | Inglês | 8 | 32% | 17 | 68% | 0 | 0% | 0 | 0% | 25 | Satisfatório |
| | Área de Integração | 8 | 32% | 17 | 68% | 0 | 0% | 0 | 0% | 25 | Satisfatório |
| | Educação Física | 8 | 32% | 17 | 68% | 0 | 0% | 0 | 0% | 25 | Satisfatório |
| | Matemática | 7 | 28% | 18 | 72% | 0 | 0% | 0 | 0% | 25 | Satisfatório |
| | Física e Química | 8 | 32% | 17 | 68% | 0 | 0% | 0 | 0% | 25 | Satisfatório |
| | Eletricidade e Eletrónica | 9 | 36% | 16 | 64% | 0 | 0% | 0 | 0% | 25 | Satisfatório |
| | Tecnologias Aplicadas | 9 | 36% | 16 | 64% | 0 | 0% | 0 | 0% | 25 | Satisfatório |
| | Sistemas Digitais | 7 | 28% | 18 | 72% | 0 | 0% | 0 | 0% | 25 | Satisfatório |
| | Autom. e Computadores | 9 | 36% | 16 | 64% | 0 | 0% | 0 | 0% | 25 | Satisfatório |
| | Form. Contexto Trabalho | 10 | 42% | 14 | 58% | 0 | 0% | 0 | 0% | 24 | Satisfatório |
| 5.4 Cumpri as regras definidas na lei, no Regulamento Interno da Escola e pelo professor | Português | 9 | 36% | 16 | 64% | 0 | 0% | 0 | 0% | 25 | Satisfatório |
| | Inglês | 9 | 36% | 16 | 64% | 0 | 0% | 0 | 0% | 25 | Satisfatório |
| | Área de Integração | 9 | 36% | 16 | 64% | 0 | 0% | 0 | 0% | 25 | Satisfatório |
| | Educação Física | 11 | 44% | 14 | 56% | 0 | 0% | 0 | 0% | 25 | Satisfatório |
| | Matemática | 10 | 40% | 15 | 60% | 0 | 0% | 0 | 0% | 25 | Satisfatório |
| | Física e Química | 10 | 40% | 15 | 60% | 0 | 0% | 0 | 0% | 25 | Satisfatório |
| | Eletricidade e Eletrónica | 10 | 40% | 15 | 60% | 0 | 0% | 0 | 0% | 25 | Satisfatório |
| | Tecnologias Aplicadas | 11 | 44% | 14 | 56% | 0 | 0% | 0 | 0% | 25 | Satisfatório |
| | Sistemas Digitais | 10 | 40% | 15 | 60% | 0 | 0% | 0 | 0% | 25 | Satisfatório |
| | Autom. e Computadores | 10 | 40% | 15 | 60% | 0 | 0% | 0 | 0% | 25 | Satisfatório |
| | Form. Contexto Trabalho | 10 | 43% | 13 | 57% | 0 | 0% | 0 | 0% | 23 | Satisfatório |
| 5.5 Considero que desenvolvi todos os esforços para obter o melhor desempenho possível na disciplina. | Português | 8 | 32% | 17 | 68% | 0 | 0% | 0 | 0% | 25 | Satisfatório |
| | Inglês | 7 | 28% | 18 | 72% | 0 | 0% | 0 | 0% | 25 | Satisfatório |
| | Área de Integração | 7 | 28% | 18 | 72% | 0 | 0% | 0 | 0% | 25 | Satisfatório |
| | Educação Física | 7 | 29% | 17 | 71% | 0 | 0% | 0 | 0% | 24 | Satisfatório |
| | Matemática | 8 | 32% | 17 | 68% | 0 | 0% | 0 | 0% | 25 | Satisfatório |
| | Física e Química | 6 | 24% | 19 | 76% | 0 | 0% | 0 | 0% | 25 | Satisfatório |
| | Eletricidade e Eletrónica | 8 | 33% | 16 | 67% | 0 | 0% | 0 | 0% | 24 | Satisfatório |
| | Tecnologias Aplicadas | 7 | 29% | 17 | 71% | 0 | 0% | 0 | 0% | 24 | Satisfatório |
| | Sistemas Digitais | 8 | 32% | 17 | 68% | 0 | 0% | 0 | 0% | 25 | Satisfatório |
| | Autom. e Computadores | 8 | 32% | 17 | 68% | 0 | 0% | 0 | 0% | 25 | Satisfatório |
| | Form. Contexto Trabalho | 7 | 32% | 15 | 68% | 0 | 0% | 0 | 0% | 22 | Satisfatório |

12.º Ano

| Ítem do questionário | Disciplinas | AVALIAÇÃO GLOBAL | | | | | | | | Total inquir. | NÍVEL |
|--|-------------------------|------------------|-----|------------|-----|--------------|-----|----------|----|---------------|--------------|
| | | Concordância | | | | Discordância | | | | | |
| | | C. total | % | C. parcial | % | D. parcial | % | D. total | % | | |
| 2.1 Compreendi o contributo da disciplina para a minha formação profissional. | Português | 9 | 47% | 10 | 53% | 0 | 0% | 0 | 0% | 19 | Satisfatório |
| | Inglês | 9 | 60% | 6 | 40% | 0 | 0% | 0 | 0% | 15 | Bom |
| | Francês | 3 | 60% | 2 | 40% | 0 | 0% | 0 | 0% | 5 | Bom |
| | Área de Integração | 1 | 5% | 13 | 68% | 4 | 21% | 1 | 5% | 19 | Insuficiente |
| | Educação Física | 8 | 42% | 11 | 58% | 0 | 0% | 0 | 0% | 19 | Satisfatório |
| | Matemática | 7 | 37% | 11 | 58% | 1 | 5% | 0 | 0% | 19 | Satisfatório |
| | Tecnologias Aplicadas | 15 | 79% | 4 | 21% | 0 | 0% | 0 | 0% | 19 | Muito Bom |
| | Autom. e Computadores | 14 | 74% | 5 | 26% | 0 | 0% | 0 | 0% | 19 | Muito Bom |
| | Form. Contexto Trabalho | 14 | 74% | 5 | 26% | 0 | 0% | 0 | 0% | 19 | Muito Bom |
| 2.2 A distribuição do tempo de cada módulo pelos diversos temas tratados foi adequada. | Português | 8 | 42% | 11 | 58% | 0 | 0% | 0 | 0% | 19 | Satisfatório |
| | Inglês | 7 | 47% | 8 | 53% | 0 | 0% | 0 | 0% | 15 | Satisfatório |
| | Francês | 2 | 40% | 3 | 60% | 0 | 0% | 0 | 0% | 5 | Satisfatório |
| | Área de Integração | 4 | 21% | 13 | 68% | 1 | 5% | 1 | 5% | 19 | Satisfatório |
| | Educação Física | 7 | 37% | 12 | 63% | 0 | 0% | 0 | 0% | 19 | Satisfatório |
| | Matemática | 6 | 32% | 12 | 63% | 1 | 5% | 0 | 0% | 19 | Satisfatório |
| | Tecnologias Aplicadas | 11 | 58% | 8 | 42% | 0 | 0% | 0 | 0% | 19 | Satisfatório |
| Autom. e Computadores | 11 | 58% | 8 | 42% | 0 | 0% | 0 | 0% | 19 | Satisfatório | |
| 2.3 As aulas da disciplina | Português | 6 | 32% | 13 | 68% | 0 | 0% | 0 | 0% | 19 | Satisfatório |
| | Inglês | 4 | 27% | 11 | 73% | 0 | 0% | 0 | 0% | 15 | Satisfatório |
| | Francês | 2 | 40% | 3 | 60% | 0 | 0% | 0 | 0% | 5 | Satisfatório |



| Ítem do questionário | Disciplinas | AVALIAÇÃO GLOBAL | | | | | | | | | |
|--|-------------------------|------------------|-----|------------|-----|--------------|-----|----------|-----|---------------|--------------|
| | | Concordância | | | | Discordância | | | | Total inquir. | NÍVEL |
| | | C. total | % | C. parcial | % | D. parcial | % | D. total | % | | |
| contemplaram componentes práticas em quantidade adequada. | Área de Integração | 3 | 16% | 13 | 68% | 2 | 11% | 1 | 5% | 19 | Satisfatório |
| | Educação Física | 9 | 47% | 9 | 47% | 1 | 5% | 0 | 0% | 19 | Satisfatório |
| | Matemática | 6 | 32% | 12 | 63% | 1 | 5% | 0 | 0% | 19 | Satisfatório |
| | Tecnologias Aplicadas | 12 | 63% | 7 | 37% | 0 | 0% | 0 | 0% | 19 | Bom |
| | Autom. e Computadores | 12 | 63% | 7 | 37% | 0 | 0% | 0 | 0% | 19 | Bom |
| 2.4 Os critérios de avaliação de cada módulo foram definidos no início do mesmo. | Português | 12 | 63% | 7 | 37% | 0 | 0% | 0 | 0% | 19 | Bom |
| | Inglês | 10 | 63% | 6 | 38% | 0 | 0% | 0 | 0% | 16 | Bom |
| | Francês | 3 | 60% | 2 | 40% | 0 | 0% | 0 | 0% | 5 | Bom |
| | Área de Integração | 11 | 58% | 7 | 37% | 0 | 0% | 1 | 5% | 19 | Satisfatório |
| | Educação Física | 11 | 58% | 8 | 42% | 0 | 0% | 0 | 0% | 19 | Satisfatório |
| | Matemática | 11 | 58% | 7 | 37% | 1 | 5% | 0 | 0% | 19 | Satisfatório |
| | Tecnologias Aplicadas | 12 | 63% | 7 | 37% | 0 | 0% | 0 | 0% | 19 | Bom |
| | Autom. e Computadores | 13 | 68% | 6 | 32% | 0 | 0% | 0 | 0% | 19 | Bom |
| 2.5 Os métodos de avaliação ajustaram-se aos métodos de trabalho nas aulas/estágio. | Form. Contexto Trabalho | 12 | 63% | 7 | 37% | 0 | 0% | 0 | 0% | 19 | Bom |
| | Português | 2 | 11% | 17 | 89% | 0 | 0% | 0 | 0% | 19 | Satisfatório |
| | Inglês | 4 | 22% | 13 | 72% | 1 | 6% | 0 | 0% | 18 | Satisfatório |
| | Francês | 3 | 30% | 6 | 60% | 0 | 0% | 1 | 10% | 10 | Satisfatório |
| | Área de Integração | 3 | 16% | 15 | 79% | 0 | 0% | 1 | 5% | 19 | Satisfatório |
| | Educação Física | 4 | 21% | 15 | 79% | 0 | 0% | 0 | 0% | 19 | Satisfatório |
| | Matemática | 2 | 11% | 16 | 84% | 1 | 5% | 0 | 0% | 19 | Satisfatório |
| | Tecnologias Aplicadas | 4 | 21% | 15 | 79% | 0 | 0% | 0 | 0% | 19 | Satisfatório |
| 2.6 Na sequência de trabalhos de avaliação, recebi sugestões de melhoria para superar as falhas cometidas. | Autom. e Computadores | 5 | 26% | 14 | 74% | 0 | 0% | 0 | 0% | 19 | Satisfatório |
| | Form. Contexto Trabalho | 5 | 26% | 14 | 74% | 0 | 0% | 0 | 0% | 19 | Satisfatório |
| | Português | 7 | 37% | 12 | 63% | 0 | 0% | 0 | 0% | 19 | Satisfatório |
| | Inglês | 5 | 33% | 10 | 67% | 0 | 0% | 0 | 0% | 15 | Satisfatório |
| | Francês | 2 | 40% | 3 | 60% | 0 | 0% | 0 | 0% | 5 | Satisfatório |
| | Área de Integração | 7 | 37% | 11 | 58% | 0 | 0% | 1 | 5% | 19 | Satisfatório |
| | Educação Física | 9 | 47% | 10 | 53% | 0 | 0% | 0 | 0% | 19 | Satisfatório |
| | Matemática | 8 | 42% | 11 | 58% | 0 | 0% | 0 | 0% | 19 | Satisfatório |
| 3.1 Os recursos didáticos utilizados durante as aulas foram adequados. | Tecnologias Aplicadas | 9 | 47% | 10 | 53% | 0 | 0% | 0 | 0% | 19 | Satisfatório |
| | Autom. e Computadores | 10 | 53% | 9 | 47% | 0 | 0% | 0 | 0% | 19 | Satisfatório |
| | Form. Contexto Trabalho | 11 | 58% | 8 | 42% | 0 | 0% | 0 | 0% | 19 | Satisfatório |
| | Português | 10 | 53% | 9 | 47% | 0 | 0% | 0 | 0% | 19 | Satisfatório |
| | Inglês | 7 | 47% | 8 | 53% | 0 | 0% | 0 | 0% | 15 | Satisfatório |
| | Francês | 3 | 60% | 2 | 40% | 0 | 0% | 0 | 0% | 5 | Bom |
| | Área de Integração | 11 | 58% | 6 | 32% | 1 | 5% | 1 | 5% | 19 | Satisfatório |
| | Educação Física | 12 | 63% | 7 | 37% | 0 | 0% | 0 | 0% | 19 | Bom |
| 3.2 Os espaços físicos onde decorreu a formação (salas de aula, oficinas, laboratórios) foram adequados. | Matemática | 11 | 58% | 8 | 42% | 0 | 0% | 0 | 0% | 19 | Satisfatório |
| | Tecnologias Aplicadas | 12 | 63% | 7 | 37% | 0 | 0% | 0 | 0% | 19 | Bom |
| | Autom. e Computadores | 13 | 68% | 6 | 32% | 0 | 0% | 0 | 0% | 19 | Bom |
| | Português | 9 | 47% | 10 | 53% | 0 | 0% | 0 | 0% | 19 | Satisfatório |
| | Inglês | 6 | 40% | 9 | 60% | 0 | 0% | 0 | 0% | 15 | Satisfatório |
| | Francês | 4 | 67% | 2 | 33% | 0 | 0% | 0 | 0% | 6 | Bom |
| | Área de Integração | 8 | 42% | 10 | 53% | 0 | 0% | 1 | 5% | 19 | Satisfatório |
| | Educação Física | 12 | 63% | 7 | 37% | 0 | 0% | 0 | 0% | 19 | Bom |
| 3.3 Além das aulas, foram realizadas outras atividades curriculares relevantes para a minha formação profissional. | Matemática | 9 | 47% | 10 | 53% | 0 | 0% | 0 | 0% | 19 | Satisfatório |
| | Tecnologias Aplicadas | 11 | 58% | 8 | 42% | 0 | 0% | 0 | 0% | 19 | Satisfatório |
| | Autom. e Computadores | 11 | 58% | 8 | 42% | 0 | 0% | 0 | 0% | 19 | Satisfatório |
| | Português | 5 | 26% | 14 | 74% | 0 | 0% | 0 | 0% | 19 | Satisfatório |
| | Inglês | 4 | 27% | 11 | 73% | 0 | 0% | 0 | 0% | 15 | Satisfatório |
| | Francês | 3 | 50% | 3 | 50% | 0 | 0% | 0 | 0% | 6 | Satisfatório |
| | Área de Integração | 3 | 16% | 15 | 79% | 0 | 0% | 1 | 5% | 19 | Satisfatório |
| | Educação Física | 7 | 37% | 12 | 63% | 0 | 0% | 0 | 0% | 19 | Satisfatório |
| 4.1 O professor foi pontual ao longo do ano. | Matemática | 8 | 42% | 11 | 58% | 0 | 0% | 0 | 0% | 19 | Satisfatório |
| | Tecnologias Aplicadas | 9 | 47% | 10 | 53% | 0 | 0% | 0 | 0% | 19 | Satisfatório |
| | Autom. e Computadores | 9 | 47% | 10 | 53% | 0 | 0% | 0 | 0% | 19 | Satisfatório |
| | Português | 8 | 32% | 17 | 68% | 0 | 0% | 0 | 0% | 25 | Satisfatório |
| | Inglês | 6 | 24% | 19 | 76% | 0 | 0% | 0 | 0% | 25 | Satisfatório |
| | Francês | 1 | 25% | 2 | 50% | 0 | 0% | 1 | 25% | 4 | Insuficiente |
| | Área de Integração | 5 | 20% | 18 | 72% | 2 | 8% | 0 | 0% | 25 | Satisfatório |
| | Educação Física | 8 | 32% | 17 | 68% | 0 | 0% | 0 | 0% | 25 | Satisfatório |
| | Matemática | 7 | 28% | 18 | 72% | 0 | 0% | 0 | 0% | 25 | Satisfatório |
| | Tecnologias Aplicadas | 7 | 28% | 18 | 72% | 0 | 0% | 0 | 0% | 25 | Satisfatório |
| | Autom. e Computadores | 6 | 24% | 16 | 64% | 3 | 12% | 0 | 0% | 25 | Satisfatório |
| | Português | 7 | 37% | 12 | 63% | 0 | 0% | 0 | 0% | 19 | Satisfatório |
| | Inglês | 6 | 40% | 9 | 60% | 0 | 0% | 0 | 0% | 15 | Satisfatório |



| Ítem do questionário | Disciplinas | AVALIAÇÃO GLOBAL | | | | | | | | Total inquir. | NÍVEL |
|--|-------------------------|------------------|-----|------------|-----|--------------|----|----------|----|---------------|--------------|
| | | Concordância | | | | Discordância | | | | | |
| | | C. total | % | C. parcial | % | D. parcial | % | D. total | % | | |
| 4.2 O professor estabeleceu, no início do ano, as regras de comportamento e de trabalho na sala de aula. | Francês | 2 | 33% | 4 | 67% | 0 | 0% | 0 | 0% | 6 | Satisfatório |
| | Área de Integração | 7 | 37% | 11 | 58% | 0 | 0% | 1 | 5% | 19 | Satisfatório |
| | Educação Física | 8 | 42% | 11 | 58% | 0 | 0% | 0 | 0% | 19 | Satisfatório |
| | Matemática | 8 | 42% | 11 | 58% | 0 | 0% | 0 | 0% | 19 | Satisfatório |
| | Tecnologias Aplicadas | 7 | 37% | 12 | 63% | 0 | 0% | 0 | 0% | 19 | Satisfatório |
| 4.3 O professor utilizou processos de ensino que facilitaram a aprendizagem. | Autom. e Computadores | 9 | 47% | 10 | 53% | 0 | 0% | 0 | 0% | 19 | Satisfatório |
| | Português | 8 | 42% | 11 | 58% | 0 | 0% | 0 | 0% | 19 | Satisfatório |
| | Inglês | 6 | 40% | 9 | 60% | 0 | 0% | 0 | 0% | 15 | Satisfatório |
| | Francês | 2 | 33% | 4 | 67% | 0 | 0% | 0 | 0% | 6 | Satisfatório |
| | Área de Integração | 7 | 37% | 11 | 58% | 0 | 0% | 1 | 5% | 19 | Satisfatório |
| 4.4 O professor utilizou exemplos práticos do dia a dia para desenvolver os conteúdos da disciplina. | Educação Física | 8 | 42% | 11 | 58% | 0 | 0% | 0 | 0% | 19 | Satisfatório |
| | Matemática | 7 | 37% | 11 | 58% | 1 | 5% | 0 | 0% | 19 | Satisfatório |
| | Tecnologias Aplicadas | 8 | 42% | 11 | 58% | 0 | 0% | 0 | 0% | 19 | Satisfatório |
| | Autom. e Computadores | 10 | 53% | 9 | 47% | 0 | 0% | 0 | 0% | 19 | Satisfatório |
| | Português | 9 | 47% | 10 | 53% | 0 | 0% | 0 | 0% | 19 | Satisfatório |
| 4.5 O professor motivou os alunos para a aprendizagem. | Inglês | 6 | 40% | 9 | 60% | 0 | 0% | 0 | 0% | 15 | Satisfatório |
| | Francês | 3 | 60% | 2 | 40% | 0 | 0% | 0 | 0% | 5 | Bom |
| | Área de Integração | 9 | 47% | 9 | 47% | 0 | 0% | 1 | 5% | 19 | Satisfatório |
| | Educação Física | 9 | 47% | 10 | 53% | 0 | 0% | 0 | 0% | 19 | Satisfatório |
| | Matemática | 7 | 39% | 10 | 56% | 1 | 6% | 0 | 0% | 18 | Satisfatório |
| 4.6 O professor geriu adequadamente as situações de indisciplina da turma. | Tecnologias Aplicadas | 9 | 47% | 10 | 53% | 0 | 0% | 0 | 0% | 19 | Satisfatório |
| | Autom. e Computadores | 11 | 58% | 8 | 42% | 0 | 0% | 0 | 0% | 19 | Satisfatório |
| | Português | 8 | 42% | 11 | 58% | 0 | 0% | 0 | 0% | 19 | Satisfatório |
| | Inglês | 7 | 47% | 8 | 53% | 0 | 0% | 0 | 0% | 15 | Satisfatório |
| | Francês | 4 | 67% | 2 | 33% | 0 | 0% | 0 | 0% | 6 | Bom |
| 4.7 O professor orientador da escola acompanhou adequadamente o desenvolvimento do estágio. | Área de Integração | 8 | 42% | 10 | 53% | 1 | 5% | 0 | 0% | 19 | Satisfatório |
| | Educação Física | 9 | 47% | 10 | 53% | 0 | 0% | 0 | 0% | 19 | Satisfatório |
| | Matemática | 10 | 53% | 8 | 42% | 0 | 0% | 1 | 5% | 19 | Satisfatório |
| | Tecnologias Aplicadas | 9 | 47% | 10 | 53% | 0 | 0% | 0 | 0% | 19 | Satisfatório |
| | Autom. e Computadores | 12 | 63% | 7 | 37% | 0 | 0% | 0 | 0% | 19 | Bom |
| 5.1 Fui pontual no cumprimento dos horários da disciplina. | Português | 4 | 21% | 15 | 79% | 0 | 0% | 0 | 0% | 19 | Satisfatório |
| | Inglês | 5 | 29% | 12 | 71% | 0 | 0% | 0 | 0% | 17 | Satisfatório |
| | Francês | 8 | 57% | 6 | 43% | 0 | 0% | 0 | 0% | 14 | Satisfatório |
| | Área de Integração | 3 | 16% | 16 | 84% | 0 | 0% | 0 | 0% | 19 | Satisfatório |
| | Educação Física | 4 | 21% | 15 | 79% | 0 | 0% | 0 | 0% | 19 | Satisfatório |
| 5.2 Participei adequadamente nas aulas, fazendo perguntas e dando respostas. | Matemática | 5 | 26% | 13 | 68% | 1 | 5% | 0 | 0% | 19 | Satisfatório |
| | Tecnologias Aplicadas | 5 | 26% | 14 | 74% | 0 | 0% | 0 | 0% | 19 | Satisfatório |
| | Autom. e Computadores | 6 | 32% | 13 | 68% | 0 | 0% | 0 | 0% | 19 | Satisfatório |
| | Português | 6 | 32% | 13 | 68% | 0 | 0% | 0 | 0% | 19 | Satisfatório |
| | Inglês | 5 | 33% | 10 | 67% | 0 | 0% | 0 | 0% | 15 | Satisfatório |
| 5.3 Realizei todas as atividades propostas para a disciplina. | Francês | 2 | 40% | 3 | 60% | 0 | 0% | 0 | 0% | 5 | Satisfatório |
| | Área de Integração | 6 | 32% | 12 | 63% | 0 | 0% | 1 | 5% | 19 | Satisfatório |
| | Educação Física | 7 | 37% | 12 | 63% | 0 | 0% | 0 | 0% | 19 | Satisfatório |
| | Matemática | 6 | 32% | 12 | 63% | 1 | 5% | 0 | 0% | 19 | Satisfatório |
| | Tecnologias Aplicadas | 8 | 42% | 10 | 53% | 1 | 5% | 0 | 0% | 19 | Satisfatório |
| 5.3 Realizei todas as atividades propostas para a disciplina. | Autom. e Computadores | 9 | 47% | 10 | 53% | 0 | 0% | 0 | 0% | 19 | Satisfatório |
| | Form. Contexto Trabalho | 11 | 58% | 8 | 42% | 0 | 0% | 0 | 0% | 19 | Satisfatório |
| | Português | 10 | 53% | 9 | 47% | 0 | 0% | 0 | 0% | 19 | Satisfatório |
| | Inglês | 9 | 60% | 6 | 40% | 0 | 0% | 0 | 0% | 15 | Bom |
| | Francês | 3 | 43% | 4 | 57% | 0 | 0% | 0 | 0% | 7 | Satisfatório |
| 5.3 Realizei todas as atividades propostas para a disciplina. | Área de Integração | 9 | 47% | 9 | 47% | 0 | 0% | 1 | 5% | 19 | Satisfatório |
| | Educação Física | 10 | 53% | 9 | 47% | 0 | 0% | 0 | 0% | 19 | Satisfatório |



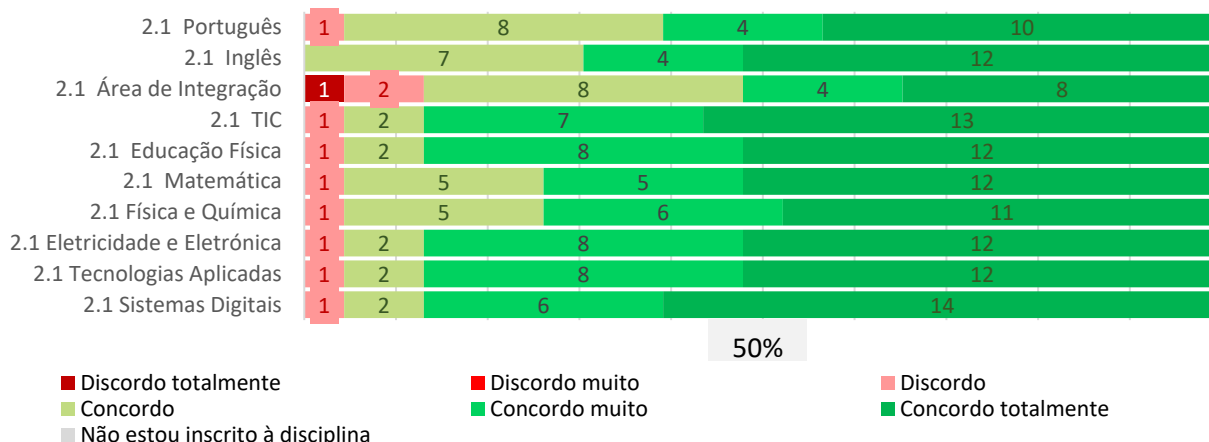
| Ítem do questionário | Disciplinas | AVALIAÇÃO GLOBAL | | | | | | | | | |
|---|-------------------------|------------------|-----|------------|-----|--------------|----|----------|----|---------------|--------------|
| | | Concordância | | | | Discordância | | | | Total inquir. | NÍVEL |
| | | C. total | % | C. parcial | % | D. parcial | % | D. total | % | | |
| | Matemática | 11 | 58% | 8 | 42% | 0 | 0% | 0 | 0% | 19 | Satisfatório |
| | Tecnologias Aplicadas | 10 | 53% | 9 | 47% | 0 | 0% | 0 | 0% | 19 | Satisfatório |
| | Autom. e Computadores | 11 | 58% | 8 | 42% | 0 | 0% | 0 | 0% | 19 | Satisfatório |
| | Form. Contexto Trabalho | 12 | 63% | 7 | 37% | 0 | 0% | 0 | 0% | 19 | Bom |
| 5.4 Cumpri as regras definidas na lei, no Regulamento Interno da Escola e pelo professor | Português | 11 | 58% | 8 | 42% | 0 | 0% | 0 | 0% | 19 | Satisfatório |
| | Inglês | 10 | 67% | 5 | 33% | 0 | 0% | 0 | 0% | 15 | Bom |
| | Francês | 4 | 67% | 2 | 33% | 0 | 0% | 0 | 0% | 6 | Bom |
| | Área de Integração | 10 | 53% | 8 | 42% | 0 | 0% | 1 | 5% | 19 | Satisfatório |
| | Educação Física | 11 | 58% | 8 | 42% | 0 | 0% | 0 | 0% | 19 | Satisfatório |
| | Matemática | 12 | 63% | 7 | 37% | 0 | 0% | 0 | 0% | 19 | Bom |
| | Tecnologias Aplicadas | 11 | 58% | 8 | 42% | 0 | 0% | 0 | 0% | 19 | Satisfatório |
| | Autom. e Computadores | 12 | 63% | 7 | 37% | 0 | 0% | 0 | 0% | 19 | Bom |
| Form. Contexto Trabalho | 14 | 74% | 5 | 26% | 0 | 0% | 0 | 0% | 19 | Muito Bom | |
| 5.5 Considero que desenvolvi todos os esforços para obter o melhor desempenho possível na disciplina. | Português | 9 | 47% | 10 | 53% | 0 | 0% | 0 | 0% | 19 | Satisfatório |
| | Inglês | 8 | 53% | 7 | 47% | 0 | 0% | 0 | 0% | 15 | Satisfatório |
| | Francês | 3 | 60% | 2 | 40% | 0 | 0% | 0 | 0% | 5 | Bom |
| | Área de Integração | 9 | 47% | 9 | 47% | 0 | 0% | 1 | 5% | 19 | Satisfatório |
| | Educação Física | 9 | 47% | 10 | 53% | 0 | 0% | 0 | 0% | 19 | Satisfatório |
| | Matemática | 10 | 53% | 8 | 42% | 1 | 5% | 0 | 0% | 19 | Satisfatório |
| | Tecnologias Aplicadas | 11 | 58% | 7 | 37% | 1 | 5% | 0 | 0% | 19 | Satisfatório |
| | Autom. e Computadores | 11 | 58% | 7 | 37% | 1 | 5% | 0 | 0% | 19 | Satisfatório |
| Form. Contexto Trabalho | 14 | 74% | 5 | 26% | 0 | 0% | 0 | 0% | 19 | Muito Bom | |



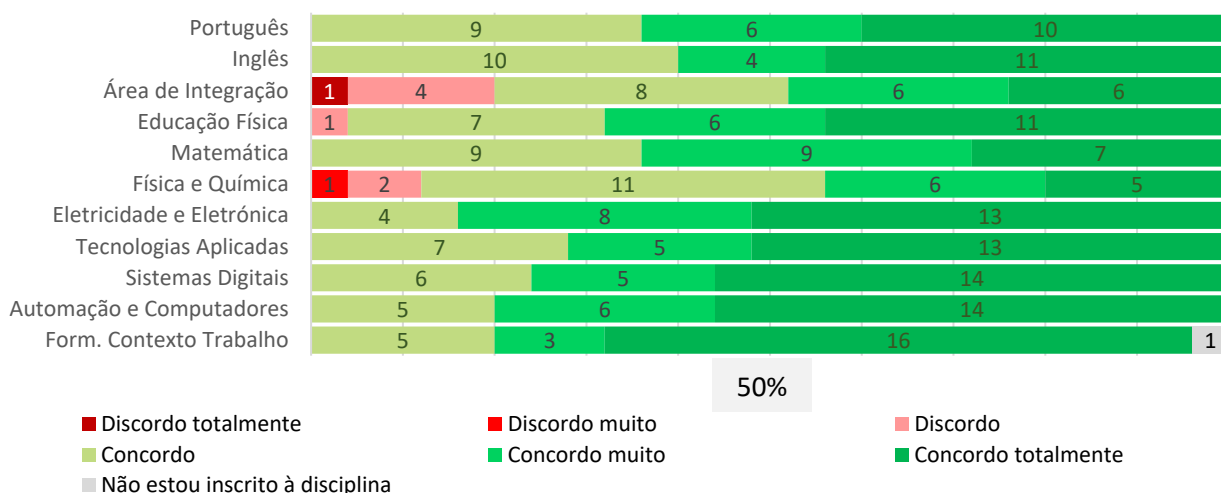
2. ORGANIZAÇÃO DA DISCIPLINA

2.1 Compreendi o contributo da disciplina para a minha formação profissional

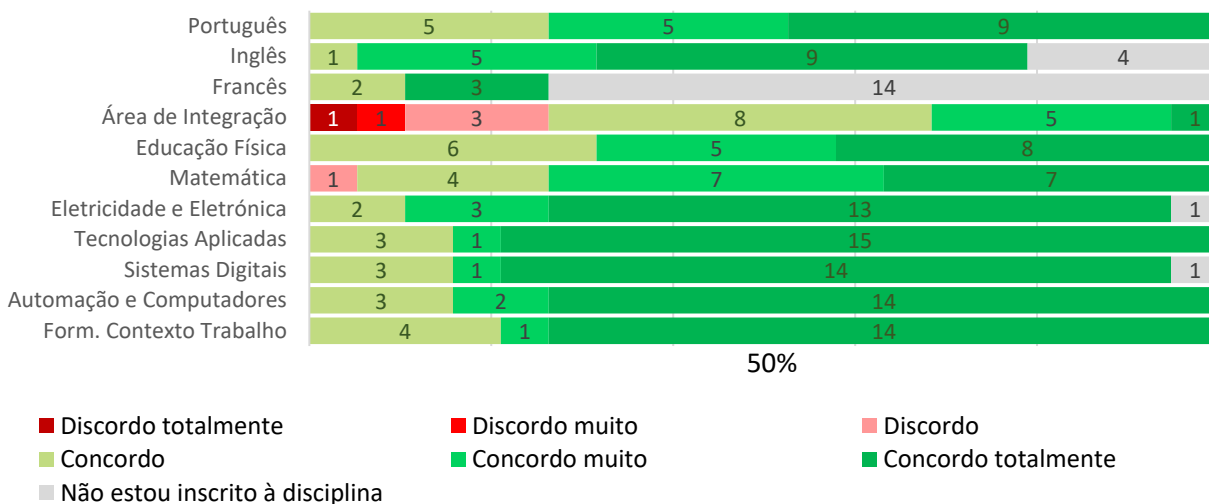
Curso Profissional de Técnico de Eletrónica, Automação e Computadores - 10.º Ano



Curso Profissional de Técnico de Eletrónica, Automação e Computadores - 11.º Ano

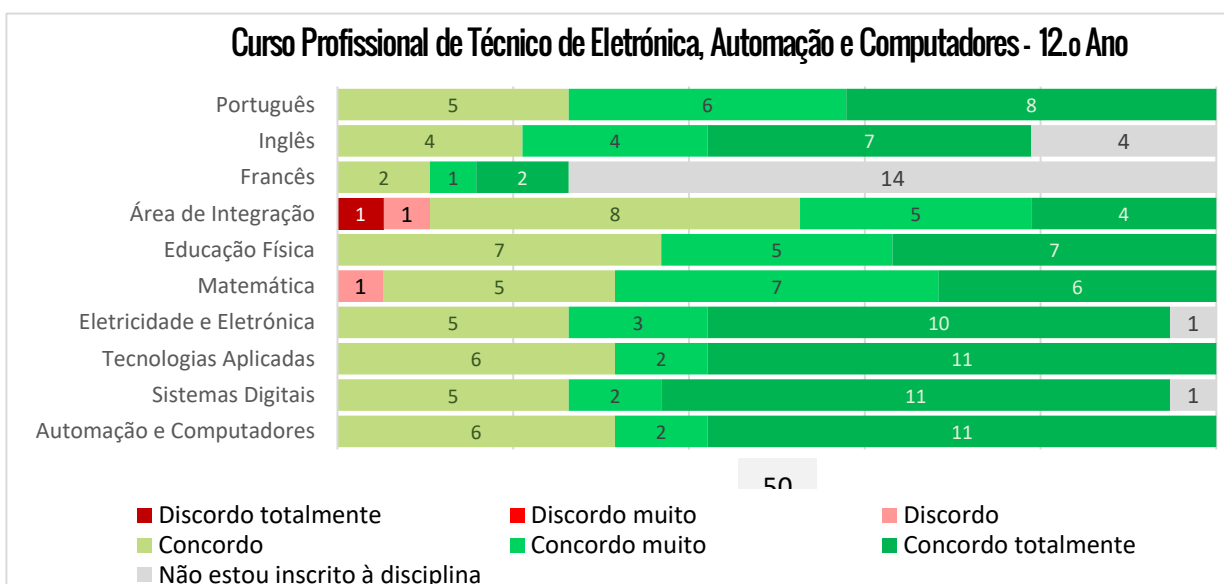
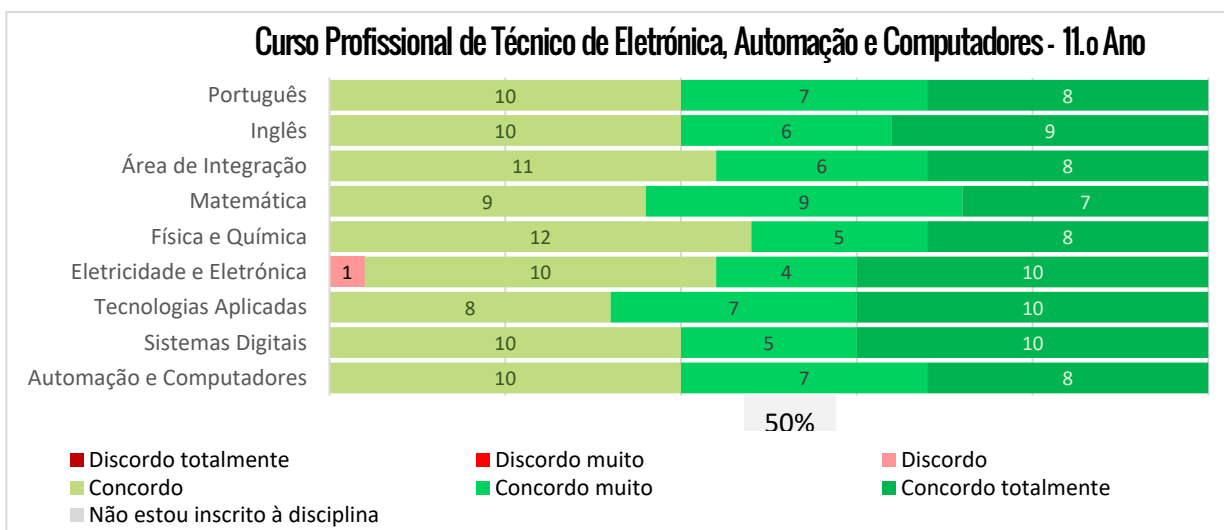
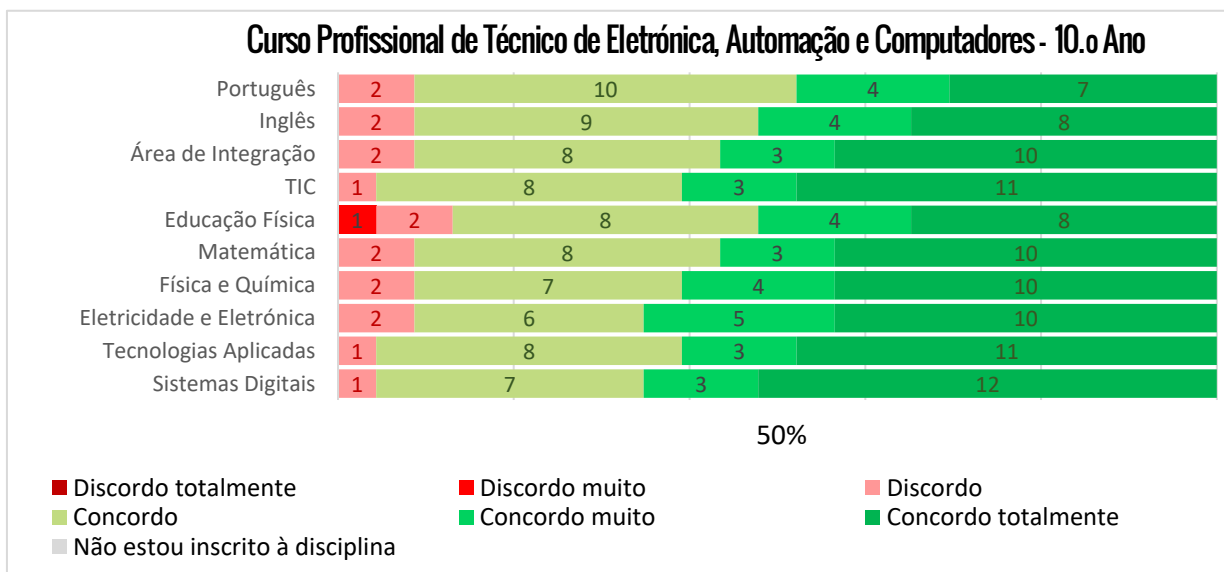


Curso Profissional de Técnico de Eletrónica, Automação e Computadores - 12.º Ano



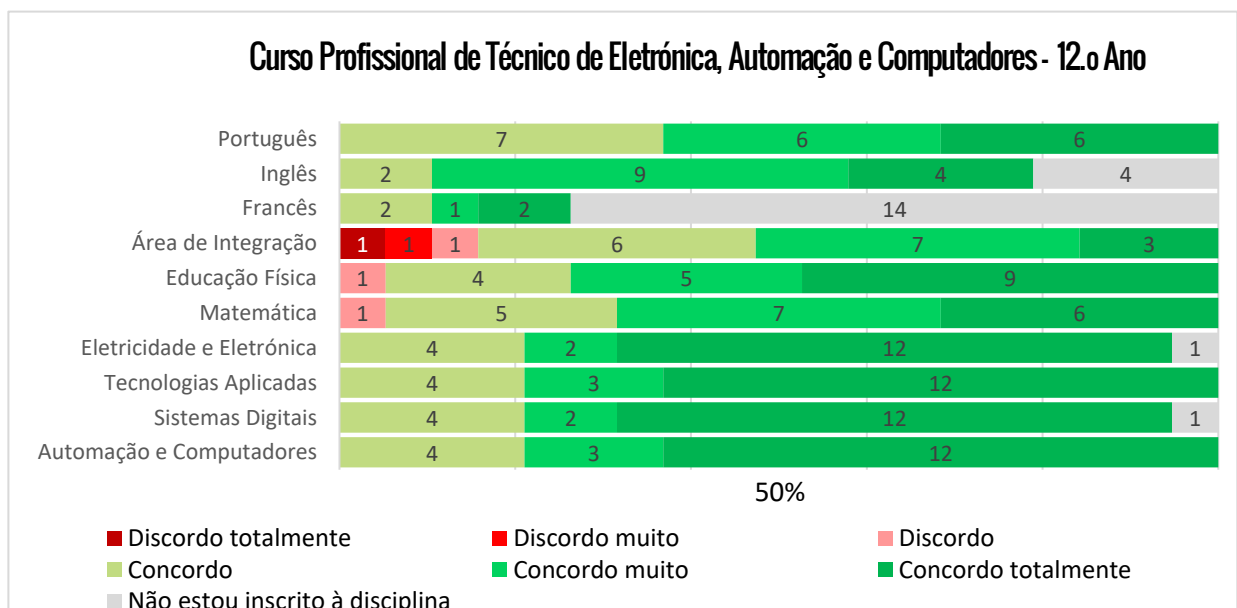
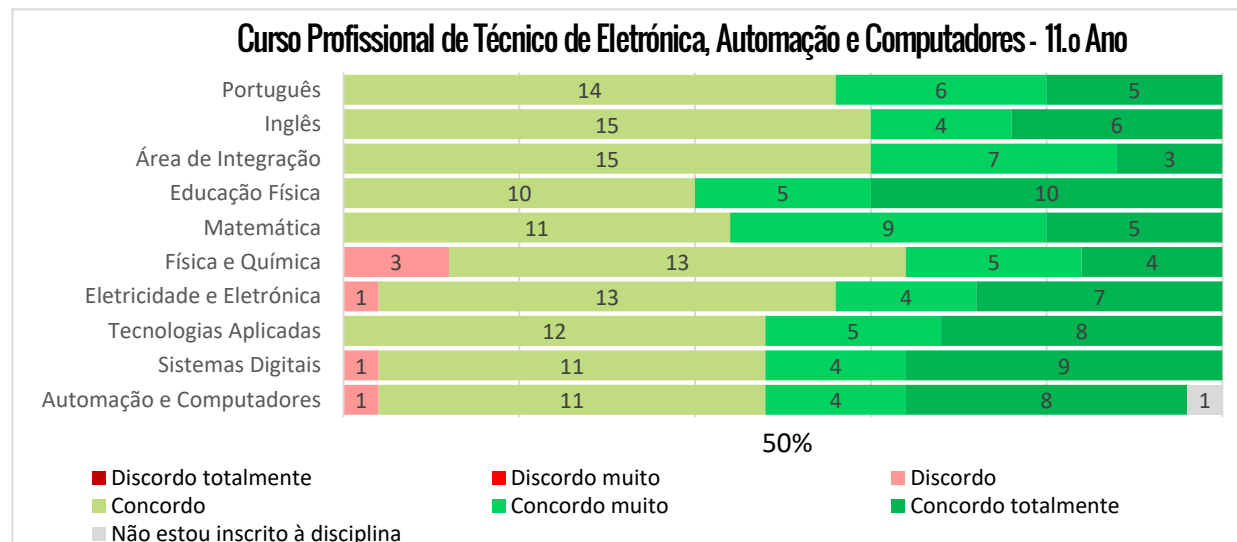
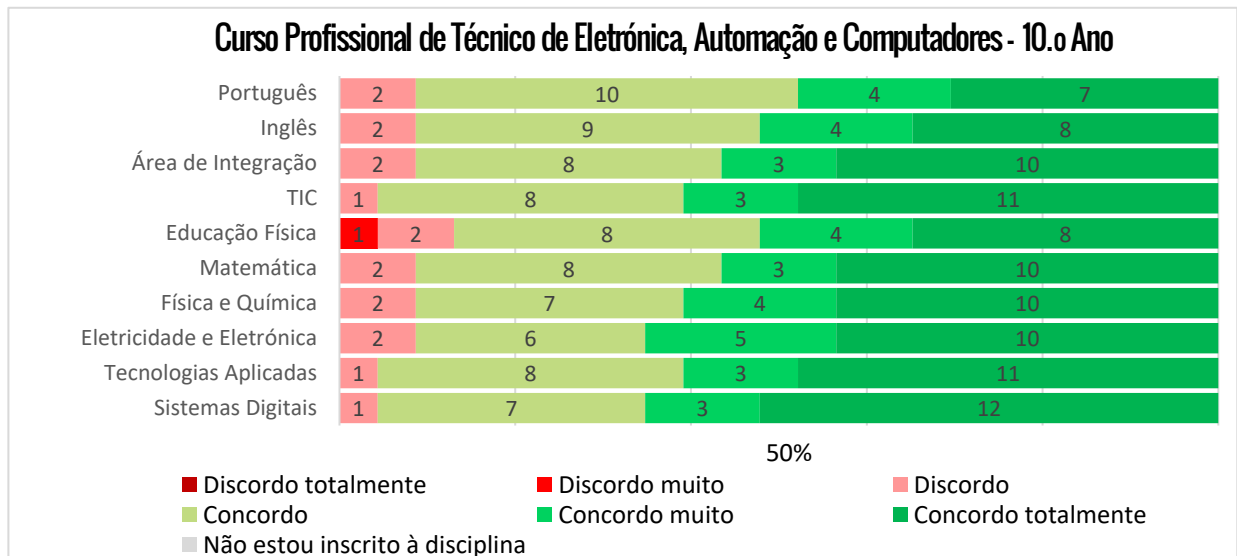


2.2 A distribuição do tempo de cada módulo pelos diversos temas tratados foi adequada.



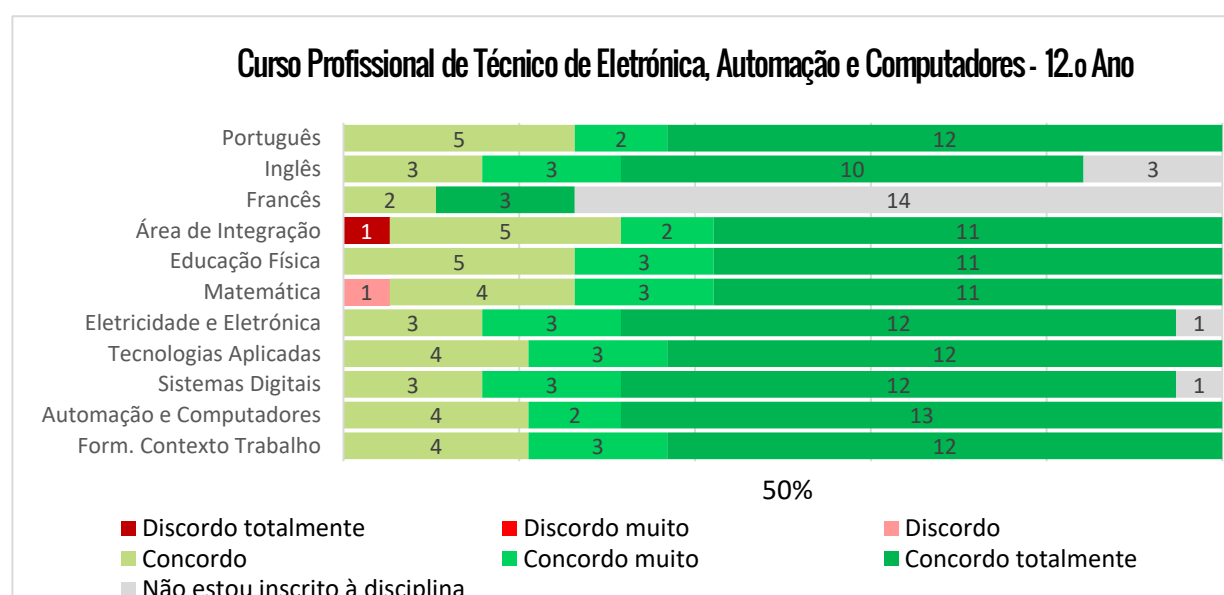
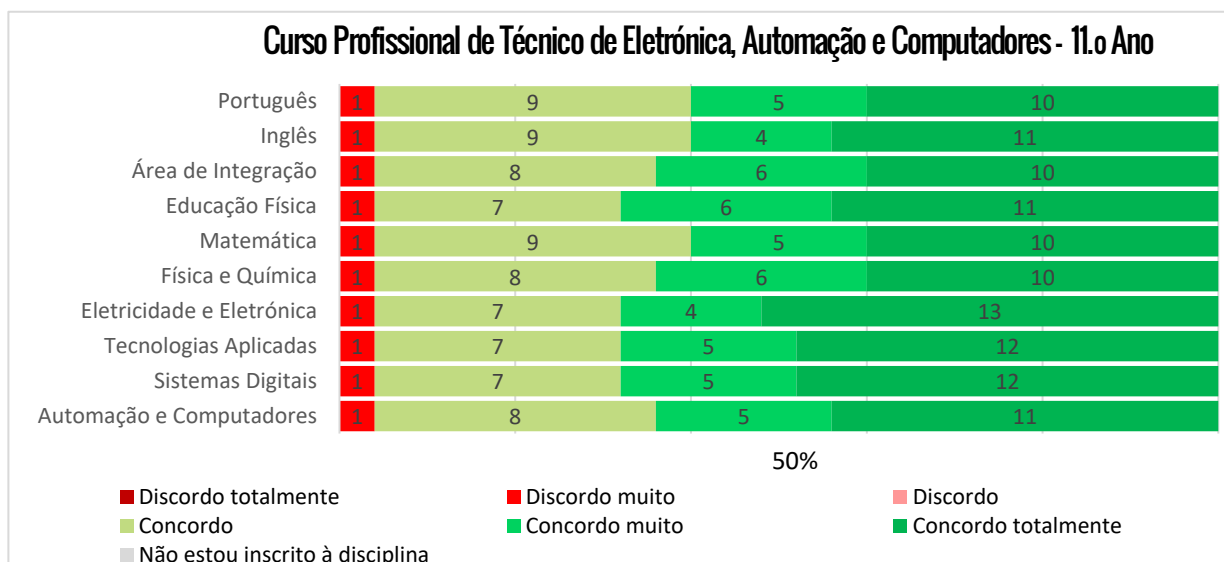
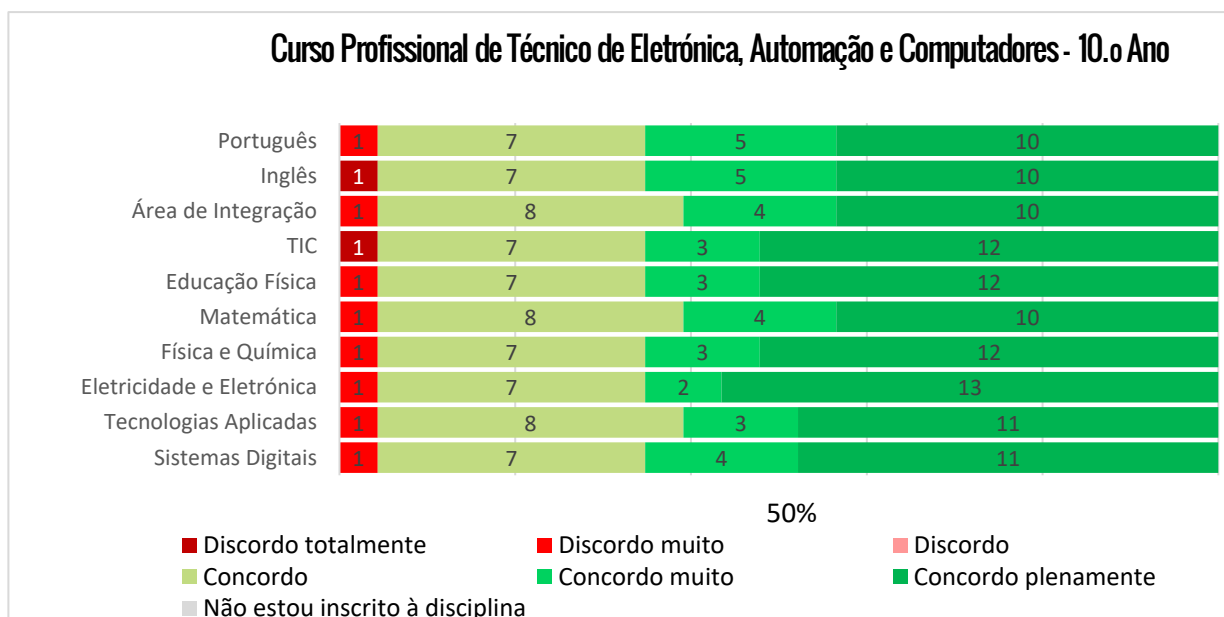


2.3 As aulas da disciplina contemplaram componentes práticas em quantidade adequada.



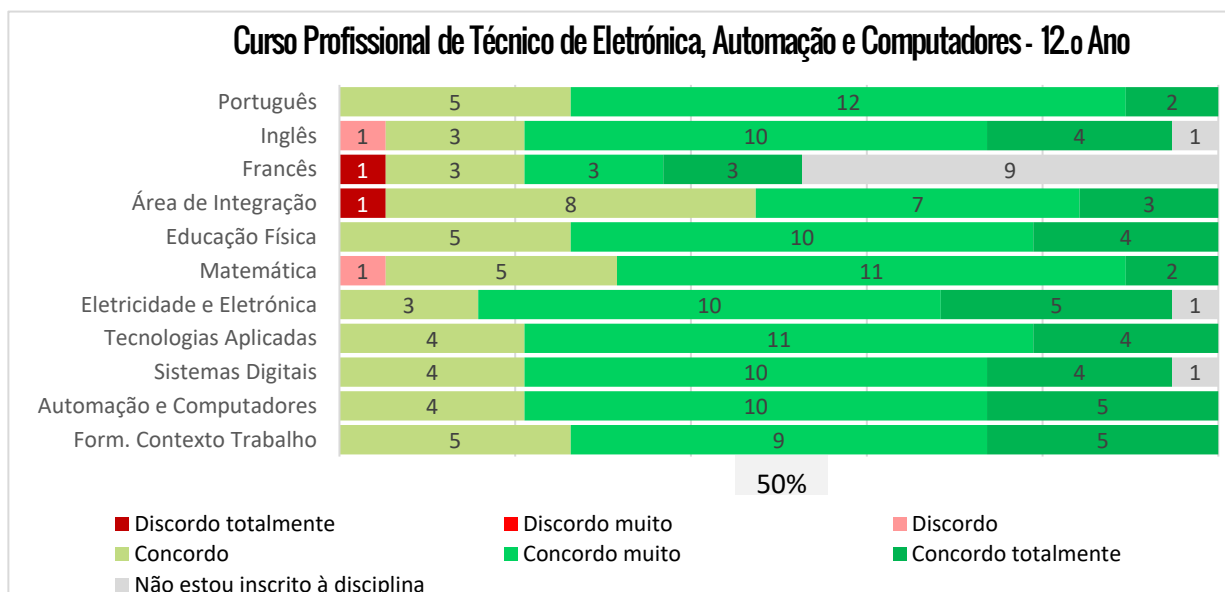
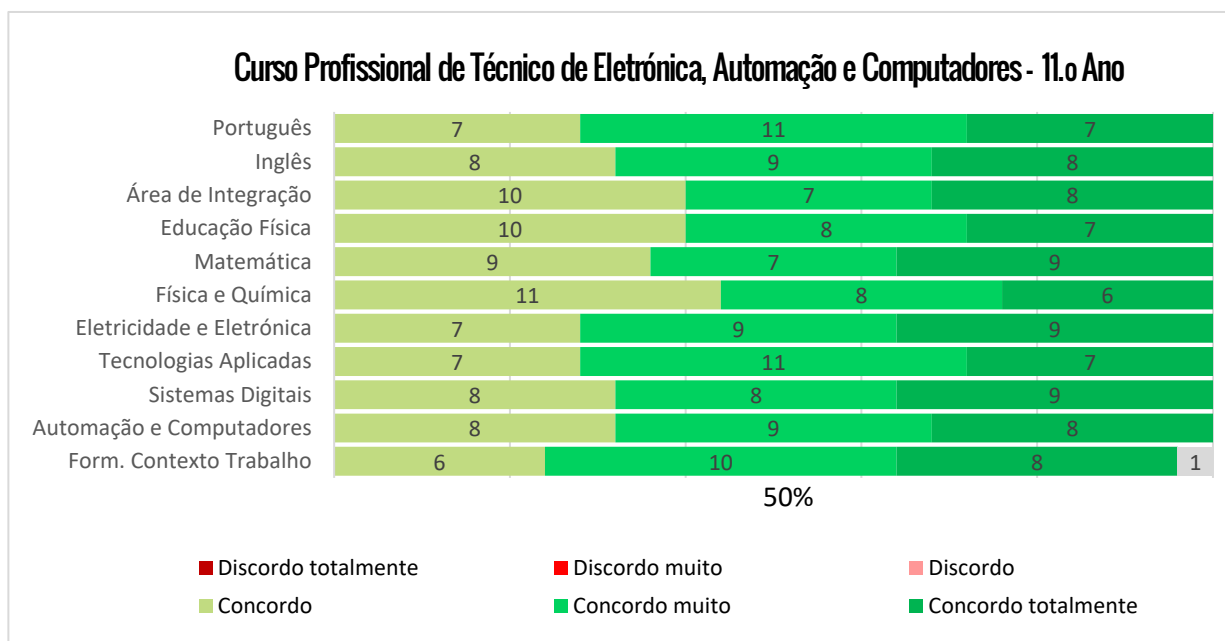
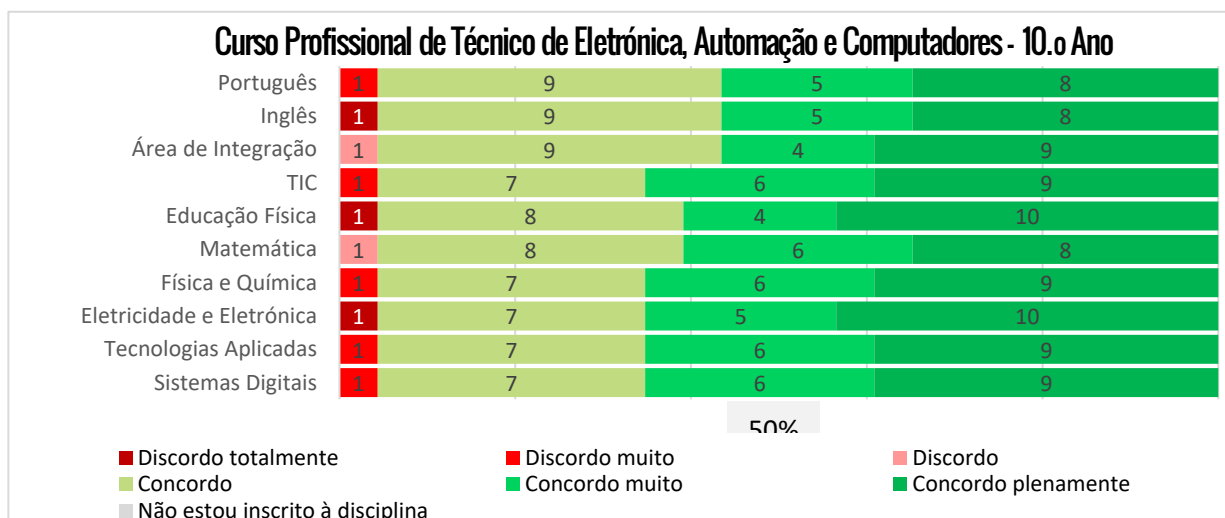


2.4 Os critérios de avaliação de cada módulo foram definidos no início do mesmo.



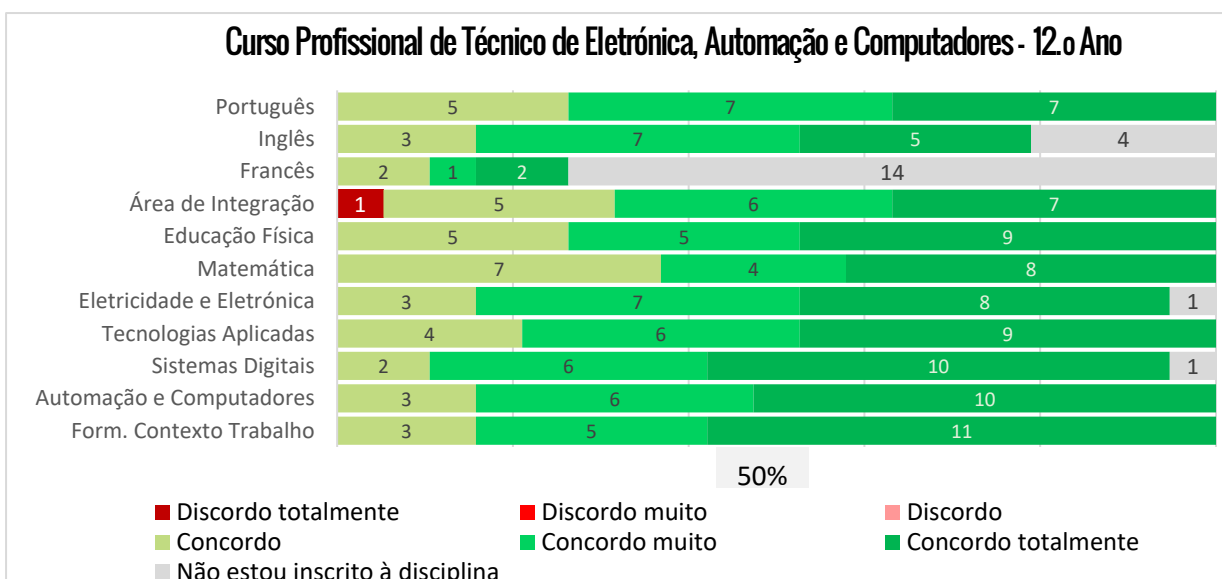
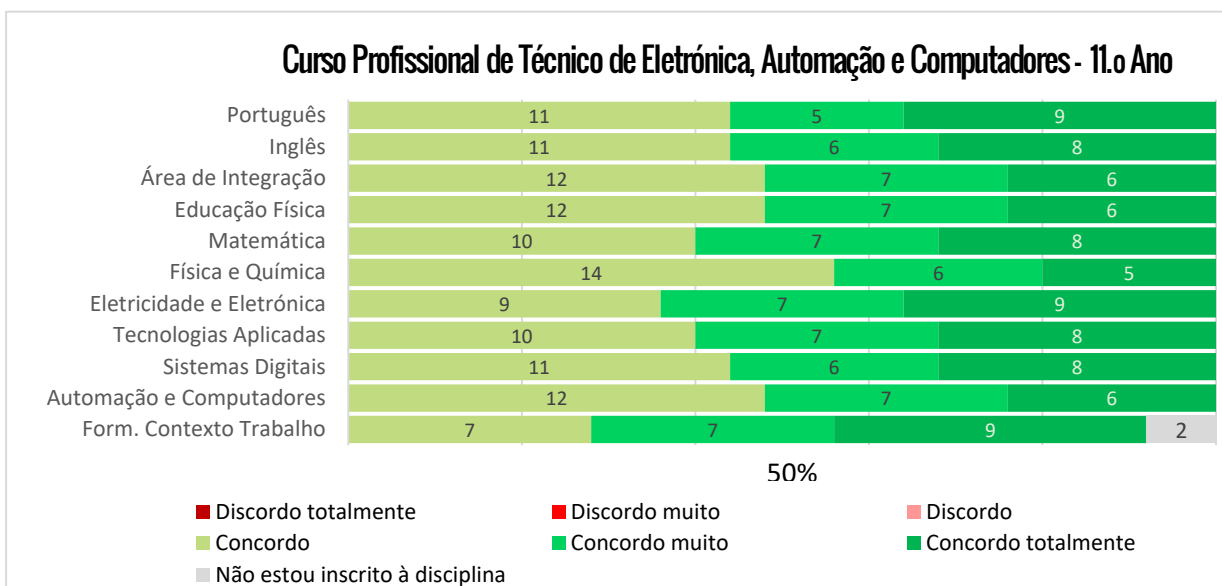
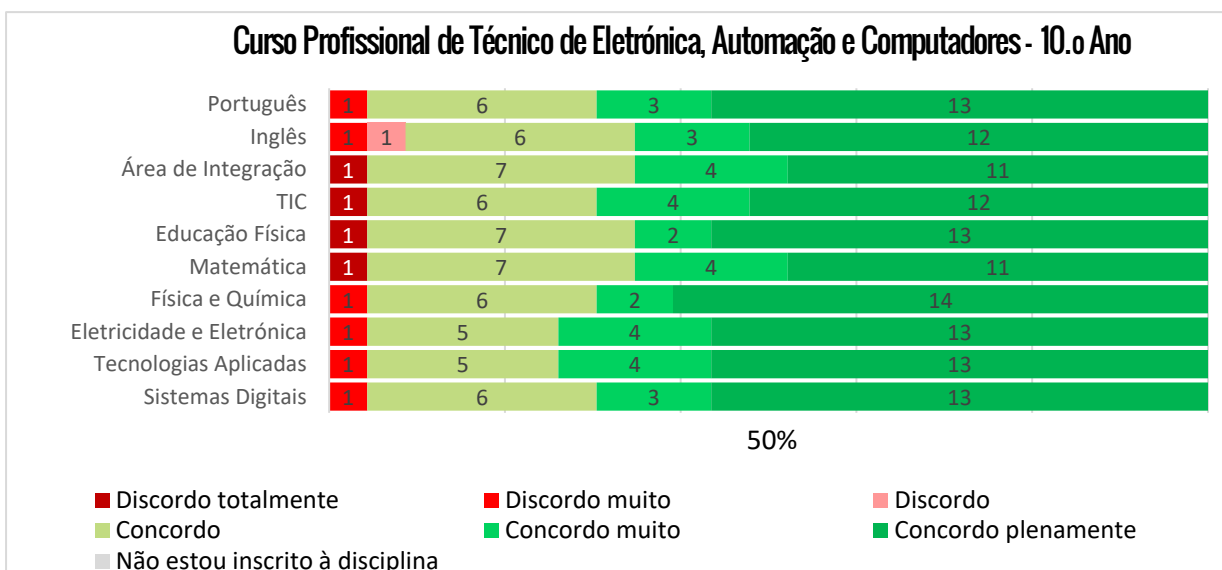


2.5 Os métodos de avaliação ajustaram-se aos métodos de trabalho nas aulas/ estágio.





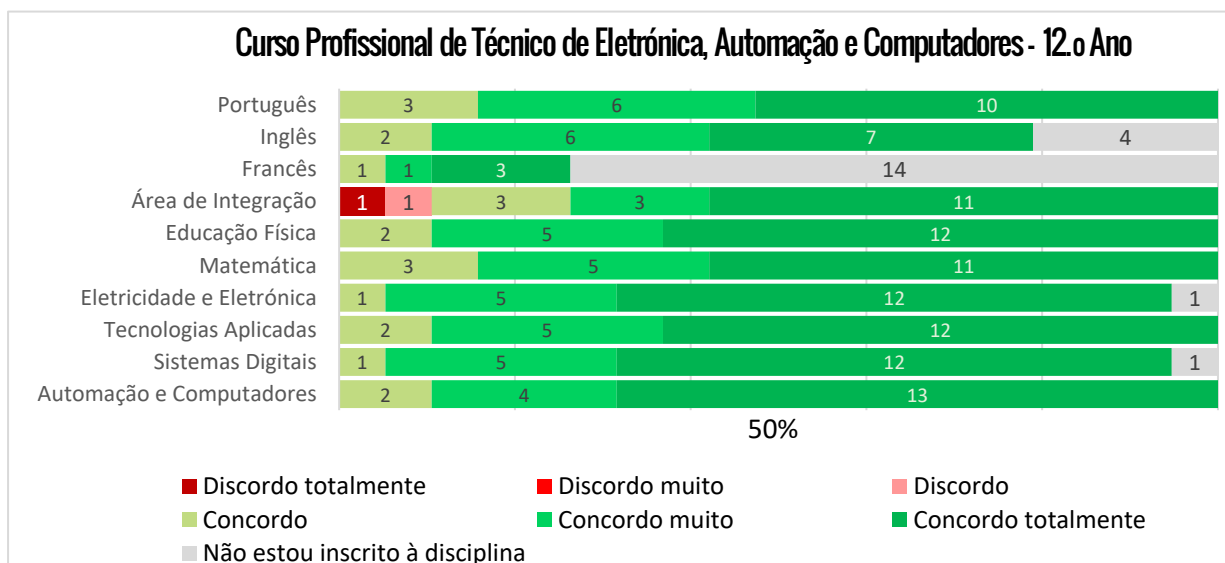
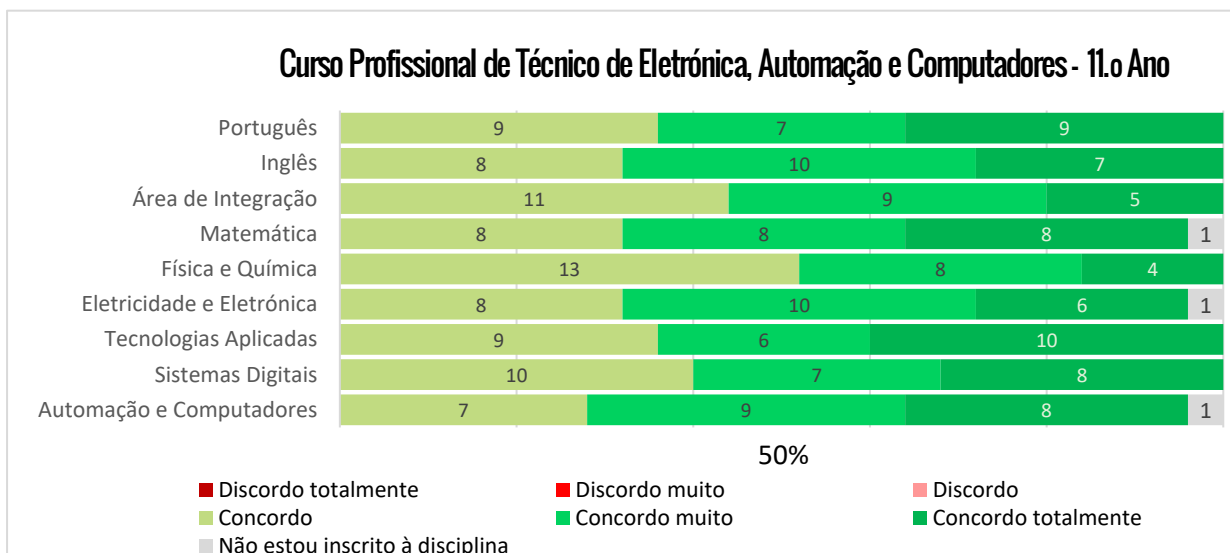
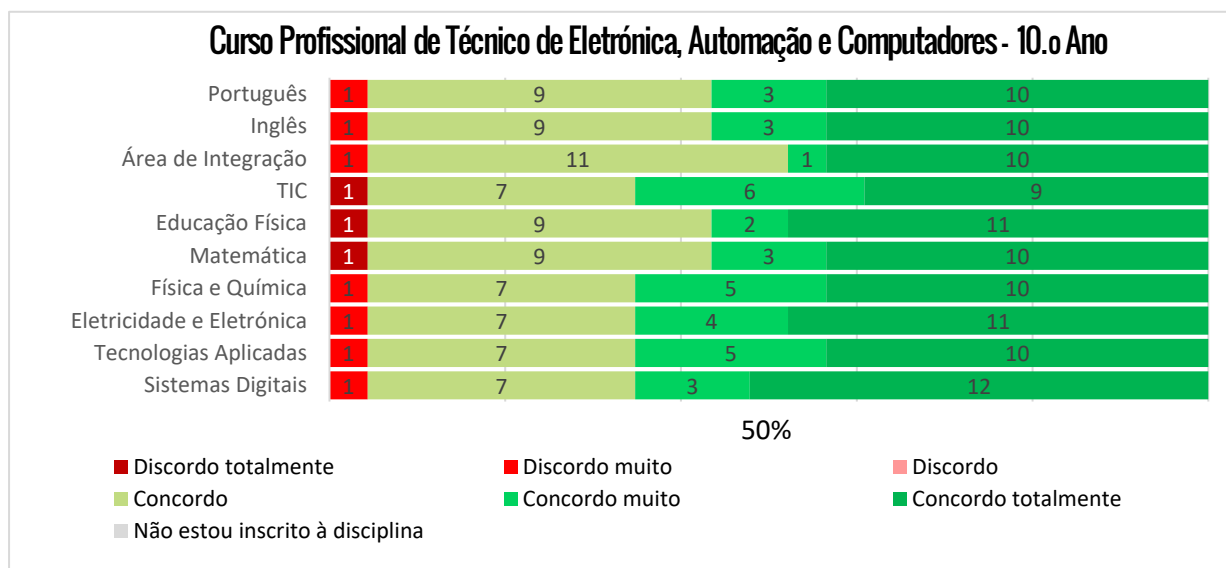
2.6 Na sequência de trabalhos de avaliação, recebi sugestões de melhoria para superar as falhas cometidas.





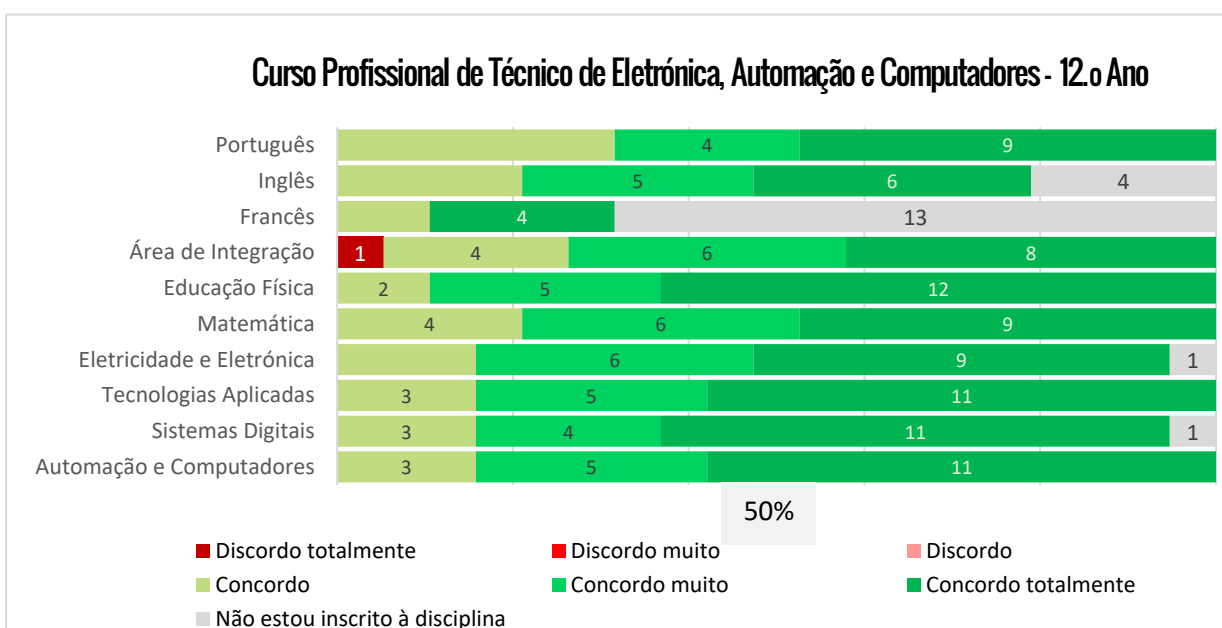
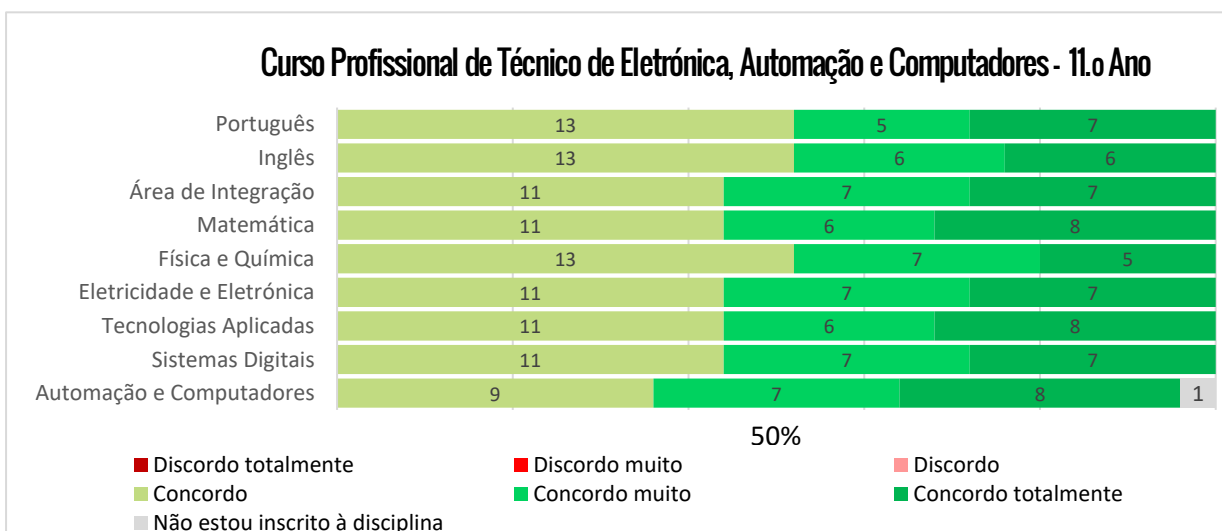
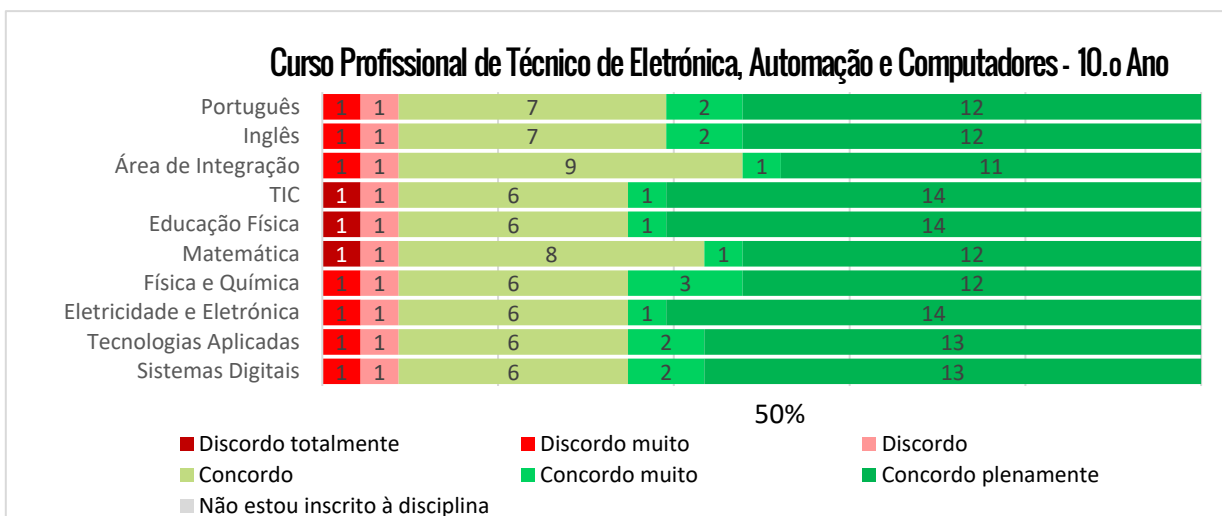
3. RECURSOS PEDAGÓGICOS/DIDÁTICOS E INSTALAÇÕES

3.1 Os recursos didáticos utilizados durante as aulas foram adequados.



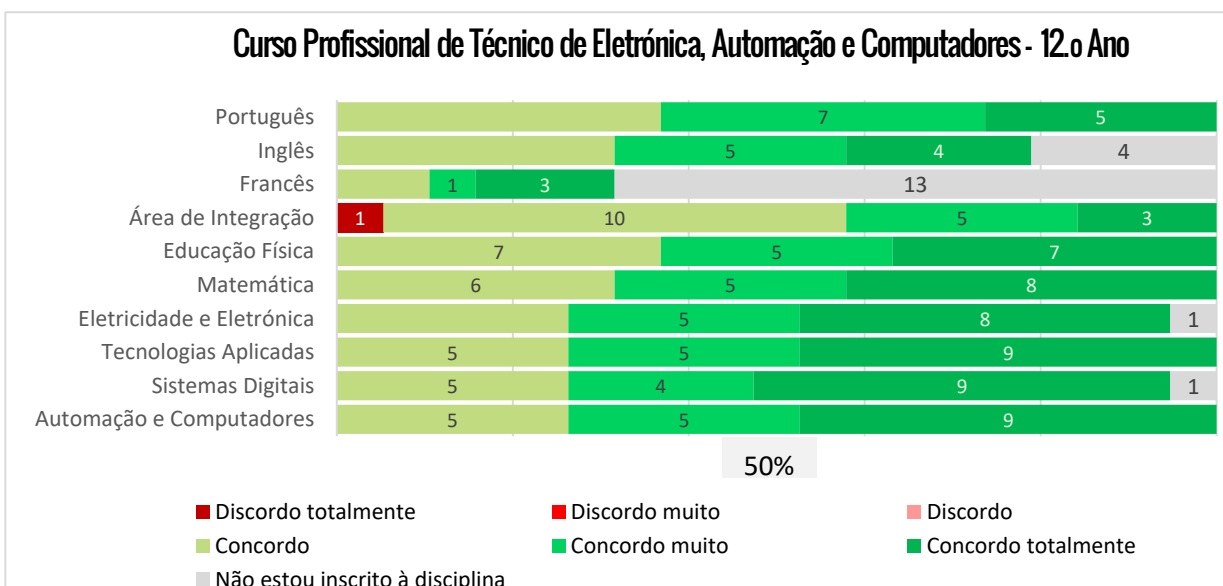
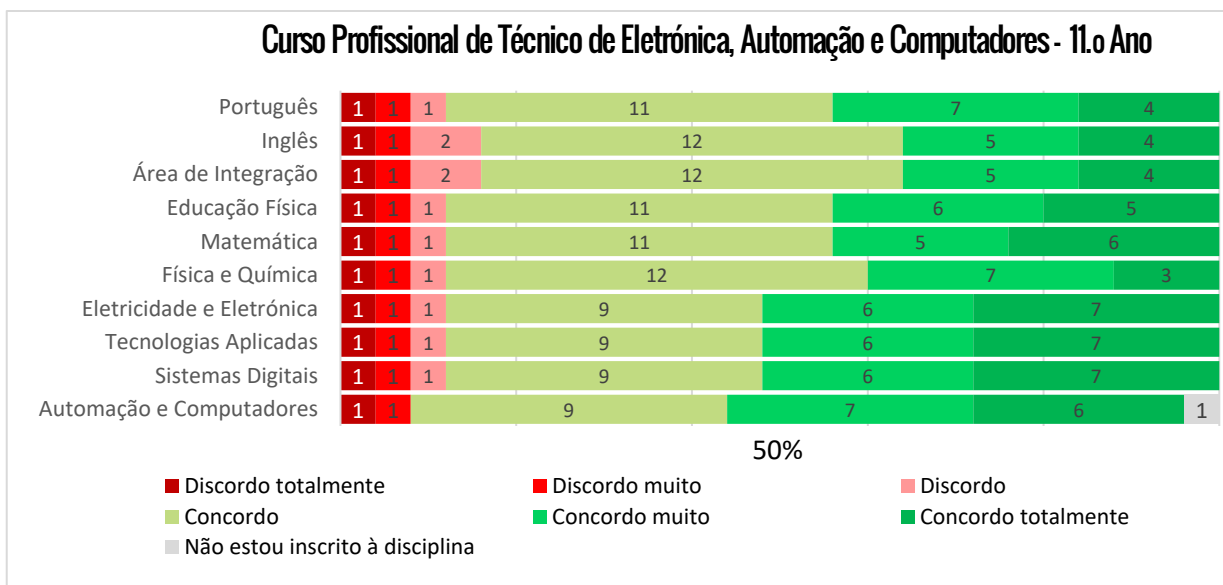
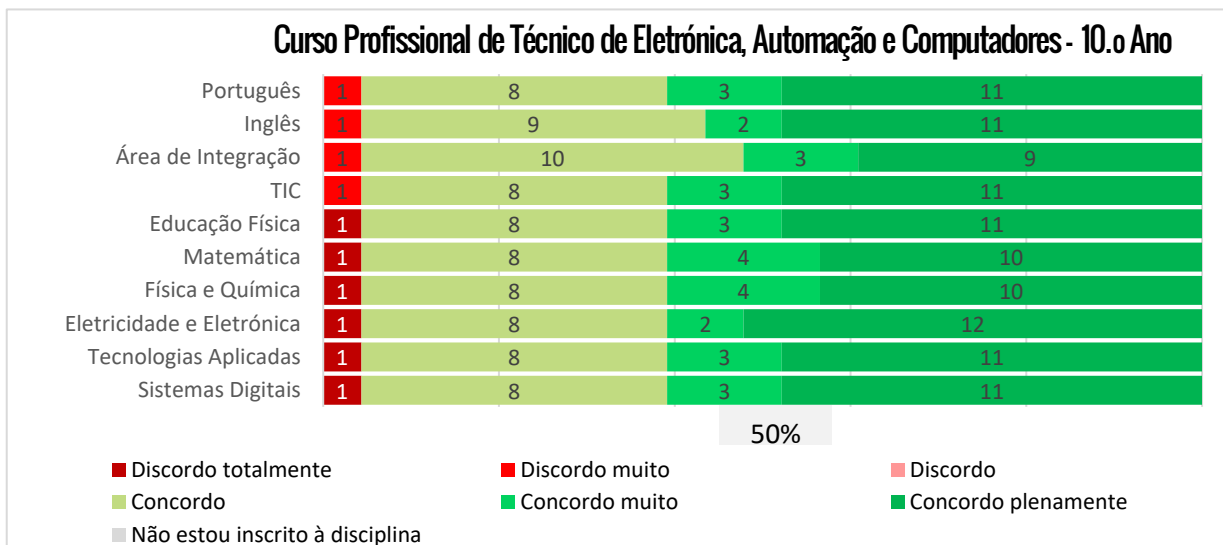


3.2 Os espaços físicos onde decorreu a formação (salas de aula, oficinas, laboratórios) foram adequados.





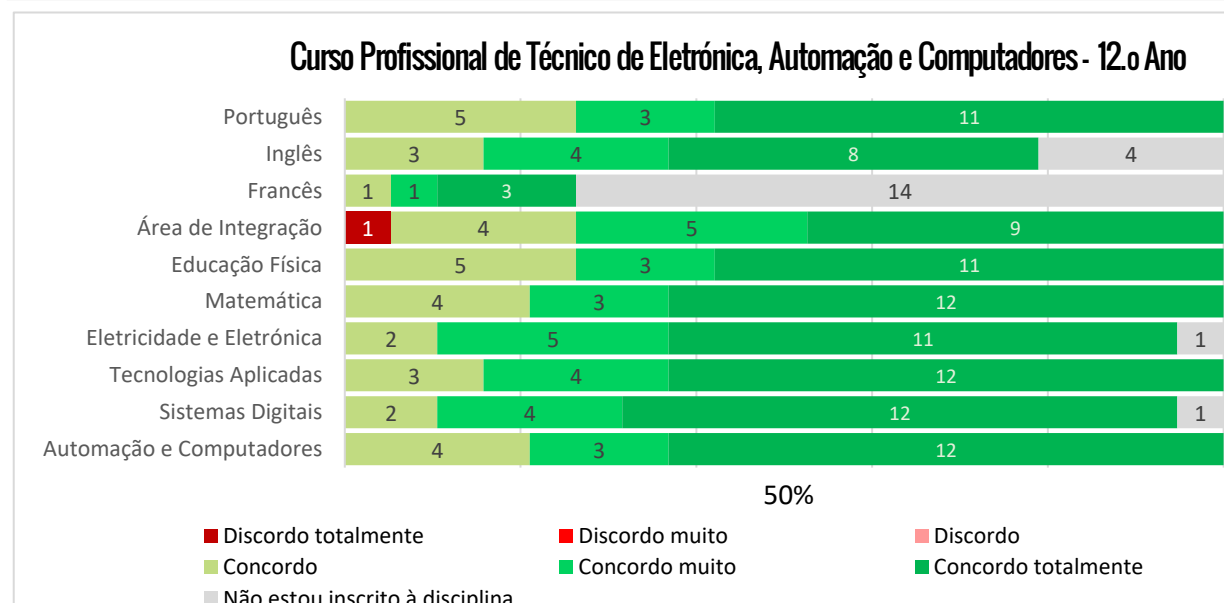
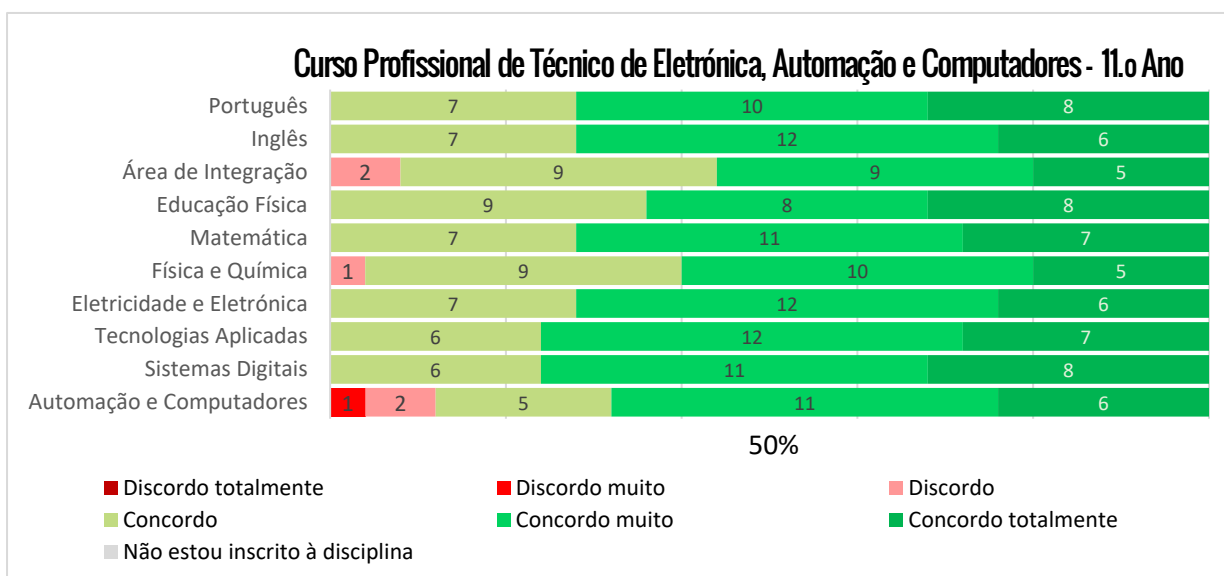
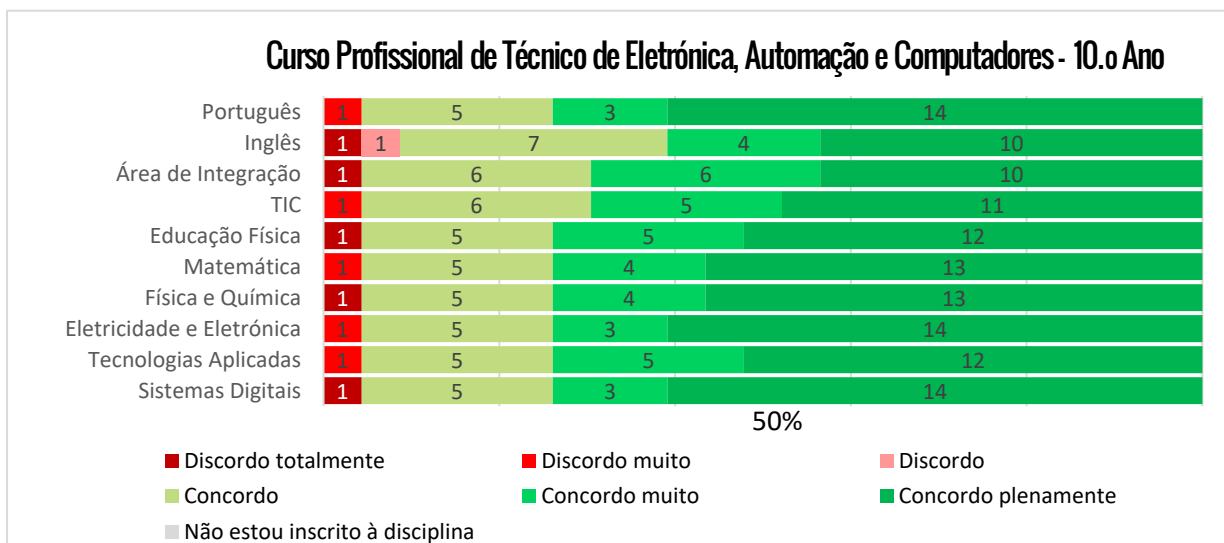
3.3 Além das aulas, foram realizadas outras atividades curriculares relevantes para a minha formação profissional.





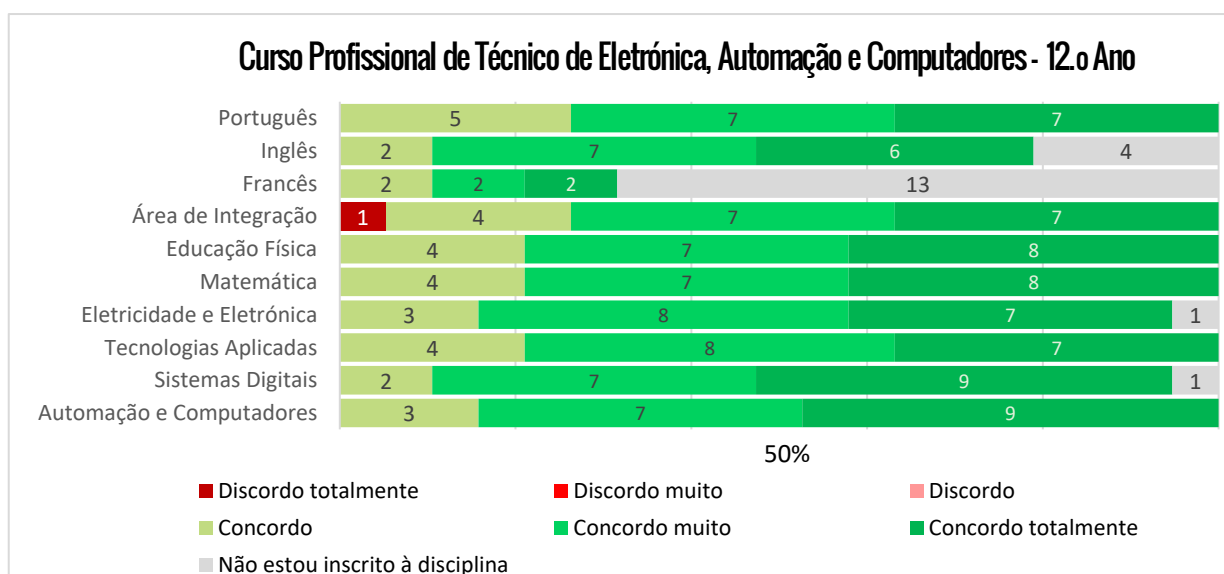
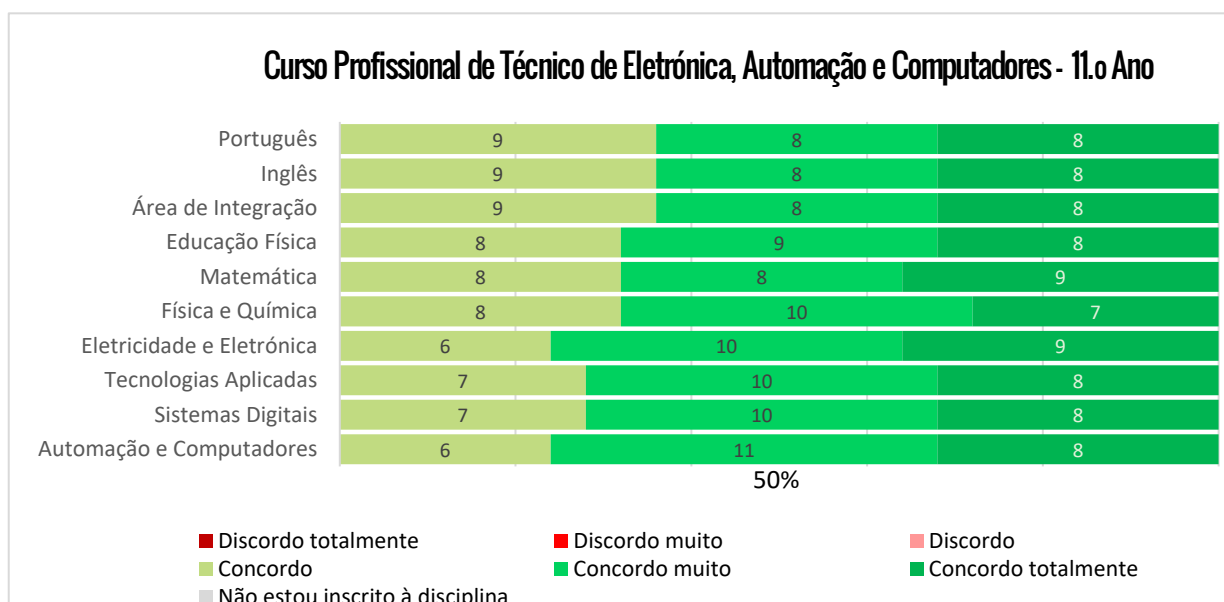
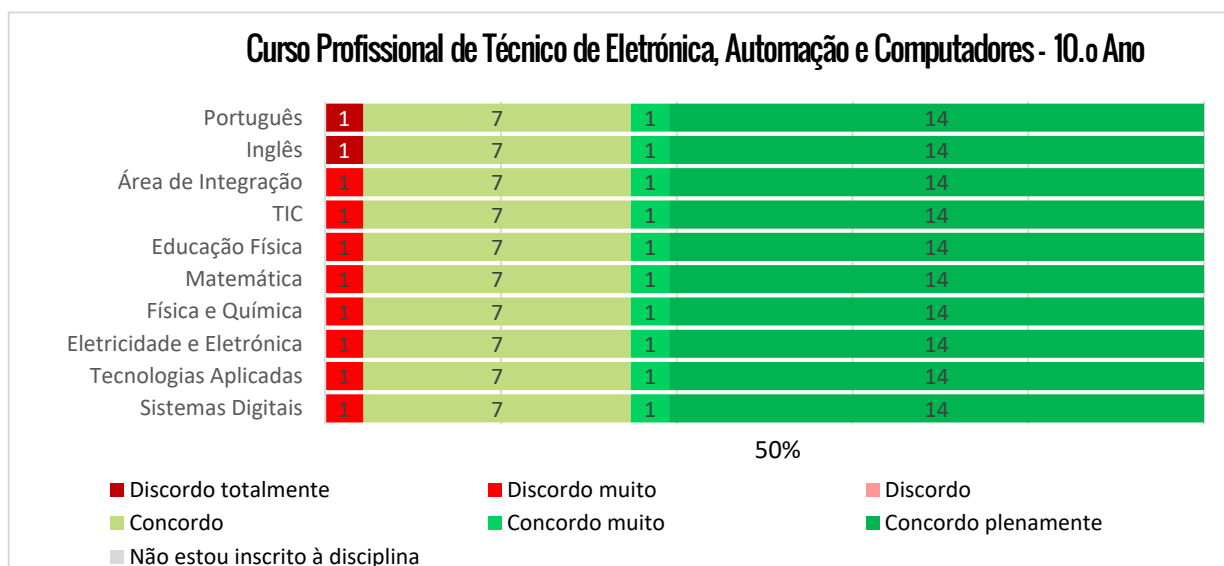
4. DESEMPENHO DO PROFESSOR

4.1 O professor foi pontual ao longo do ano



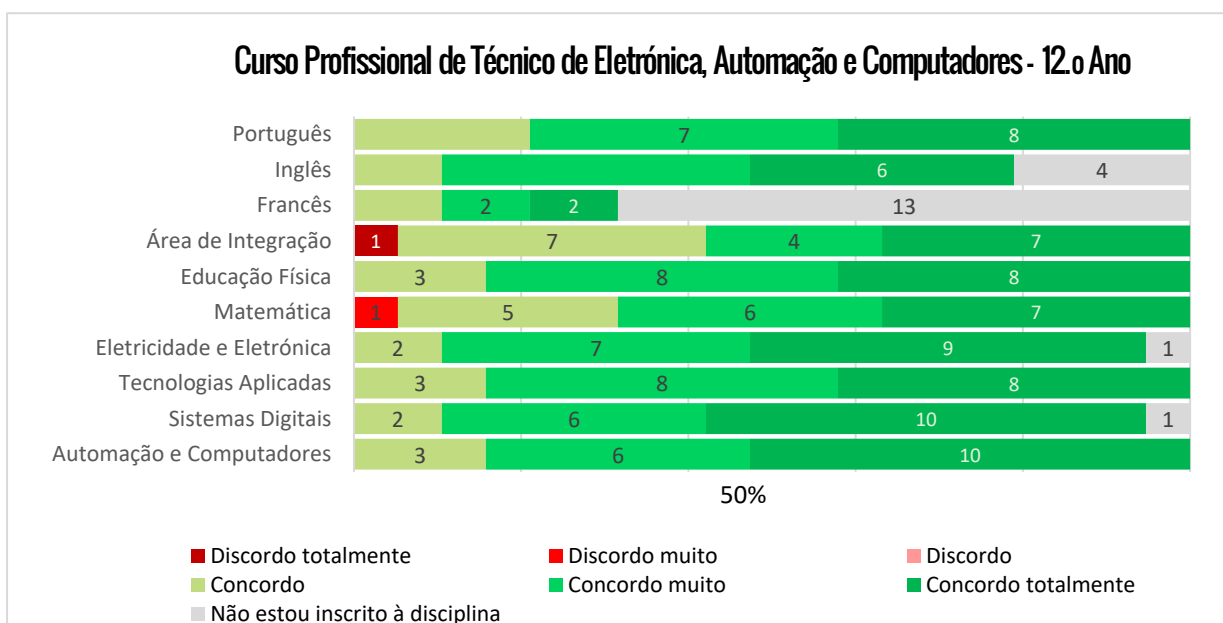
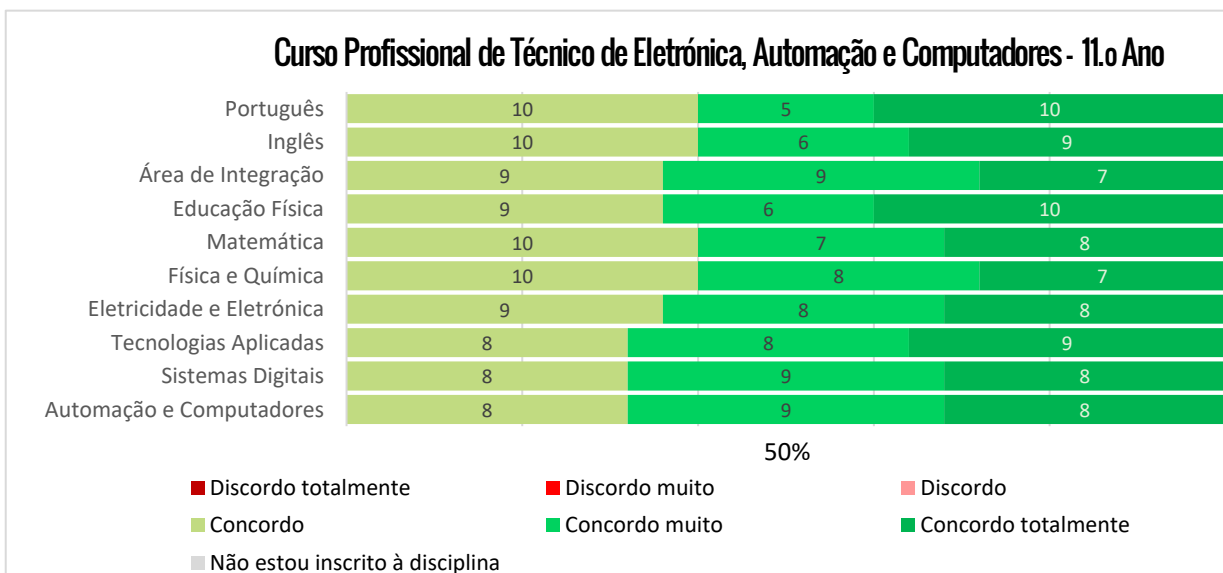
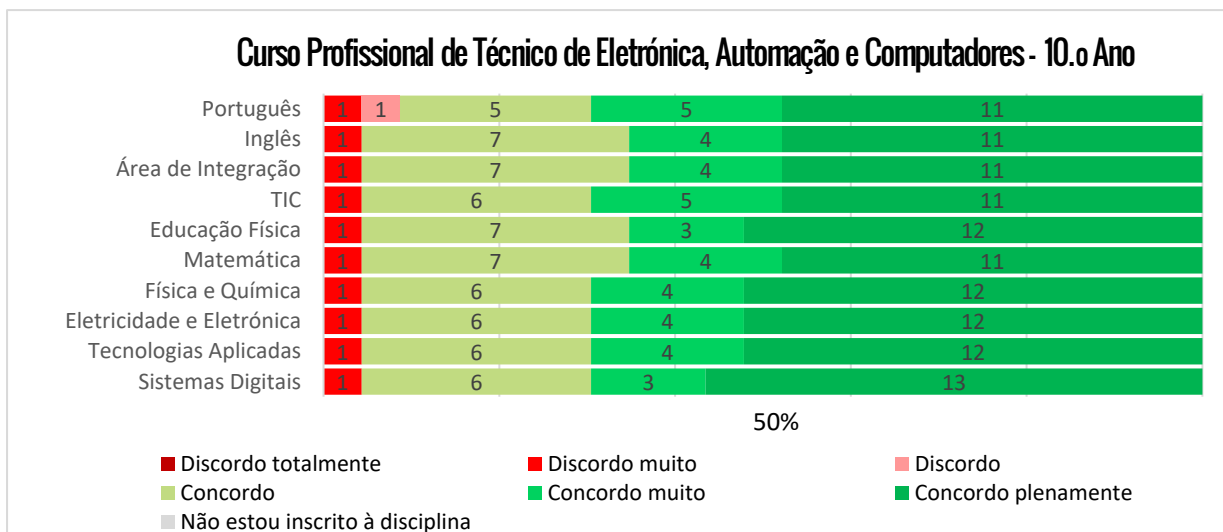


4.2 O professor estabeleceu, no início do ano, as regras de comportamento e de trabalho na sala de aula.



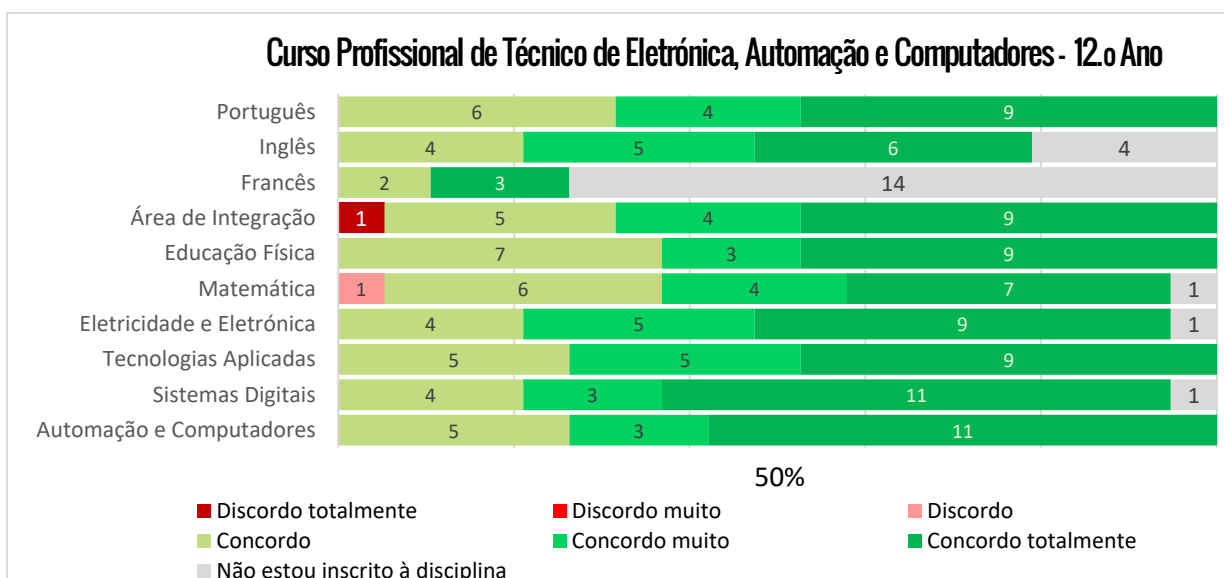
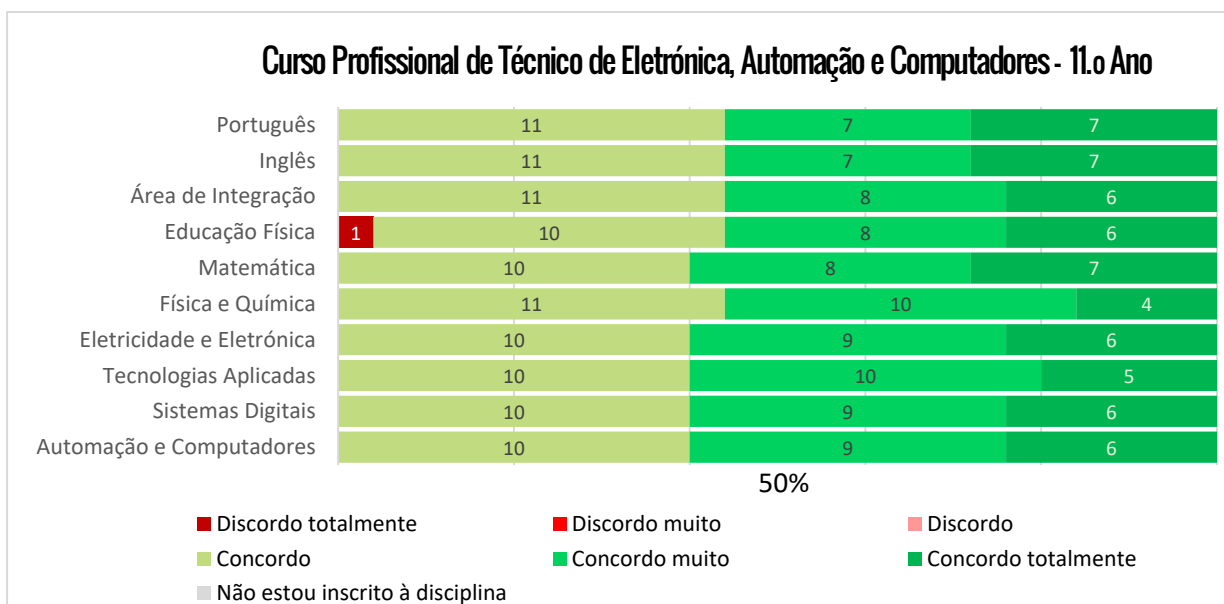
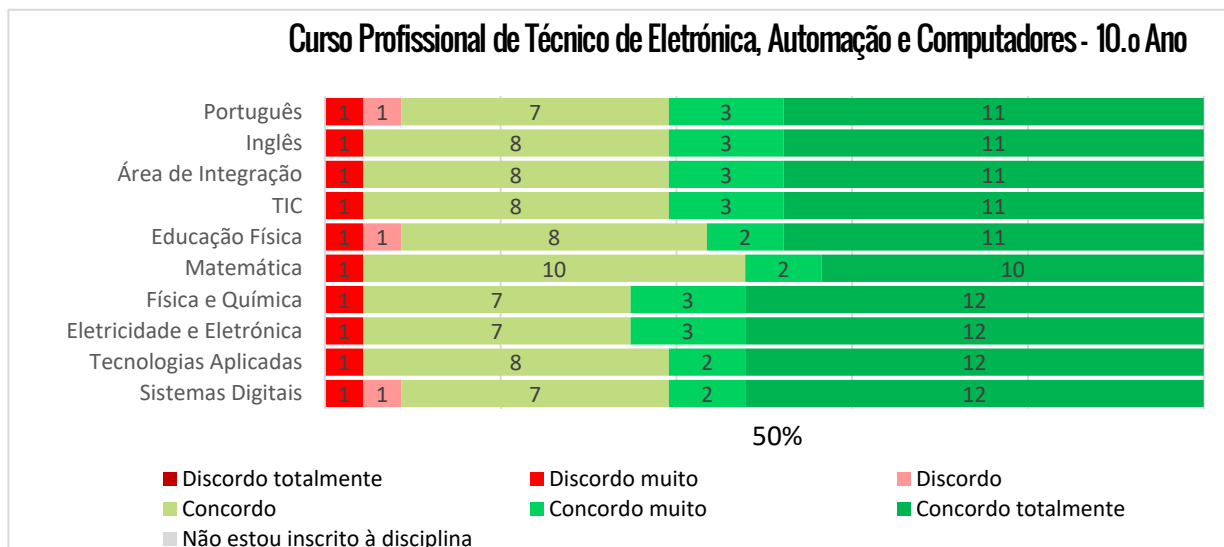


4.3 O professor utilizou processos de ensino que facilitaram a aprendizagem.



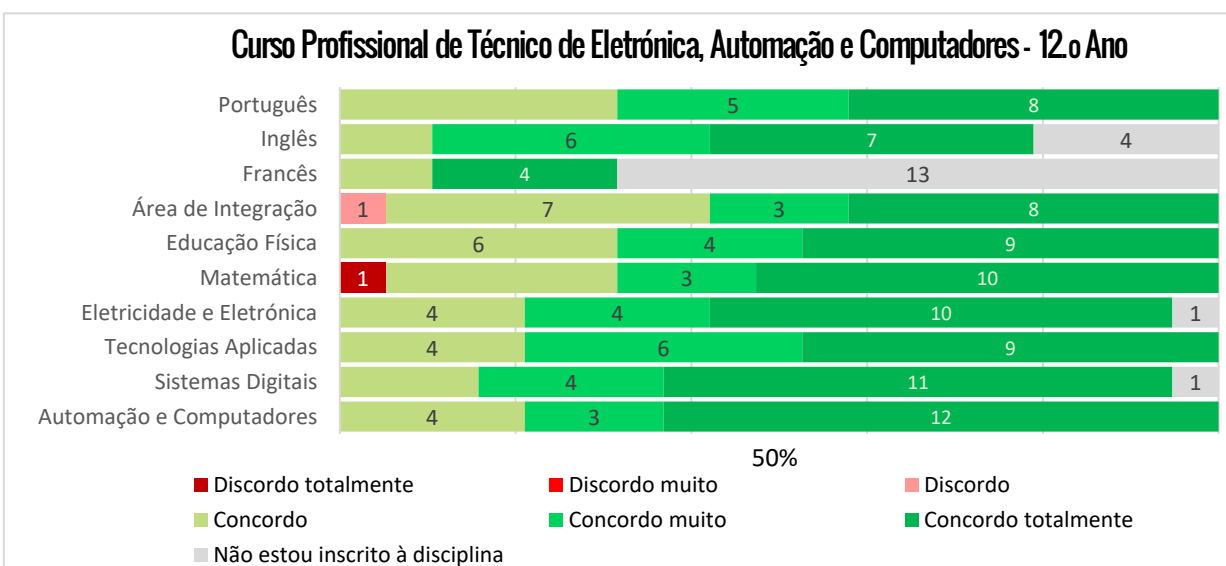
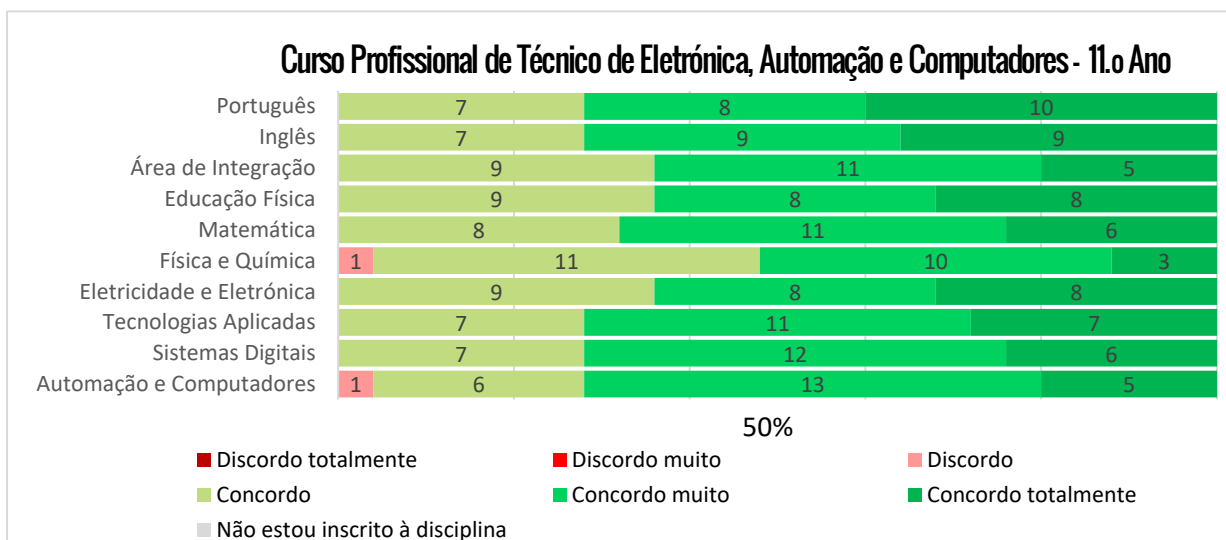
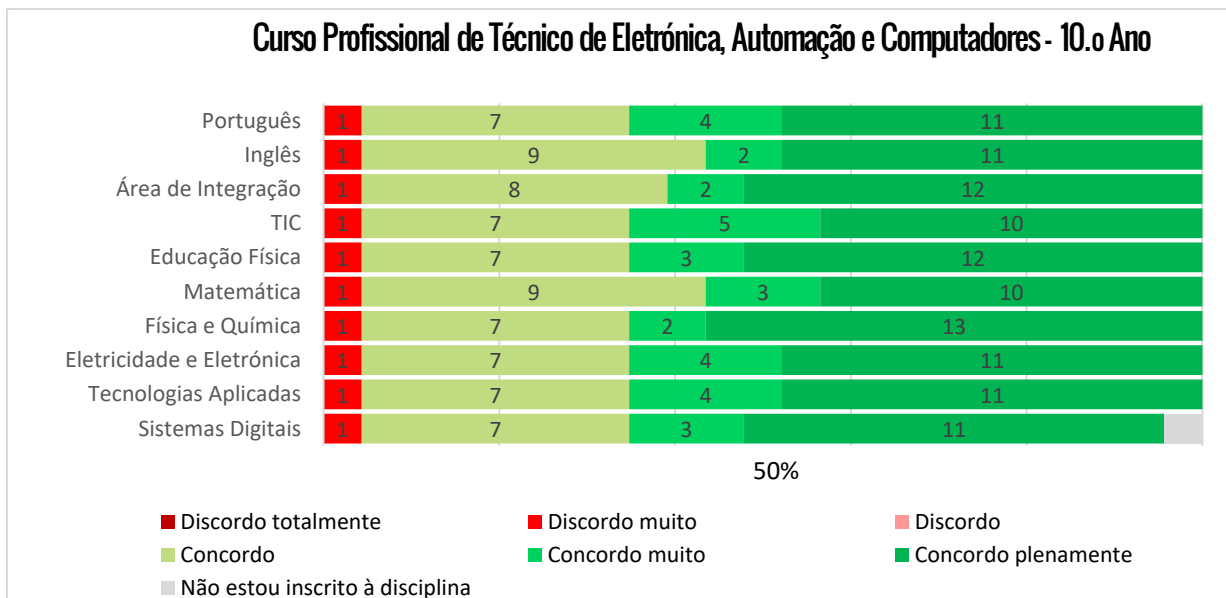


4.4 O professor utilizou exemplos práticos do dia a dia para desenvolver os conteúdos da disciplina.



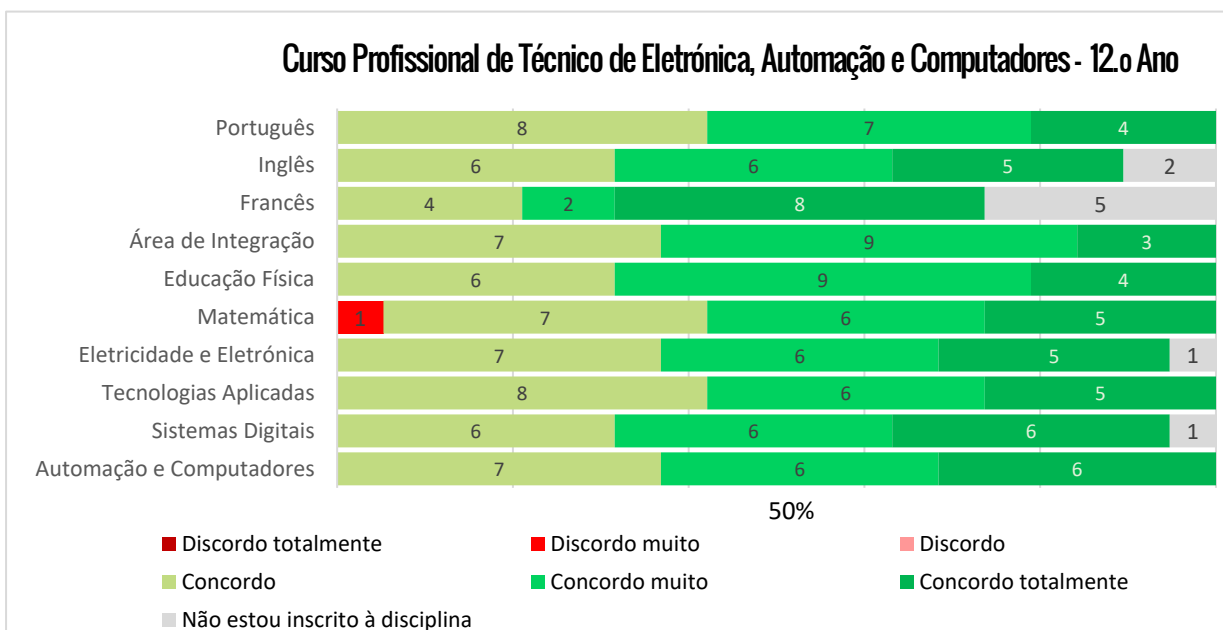
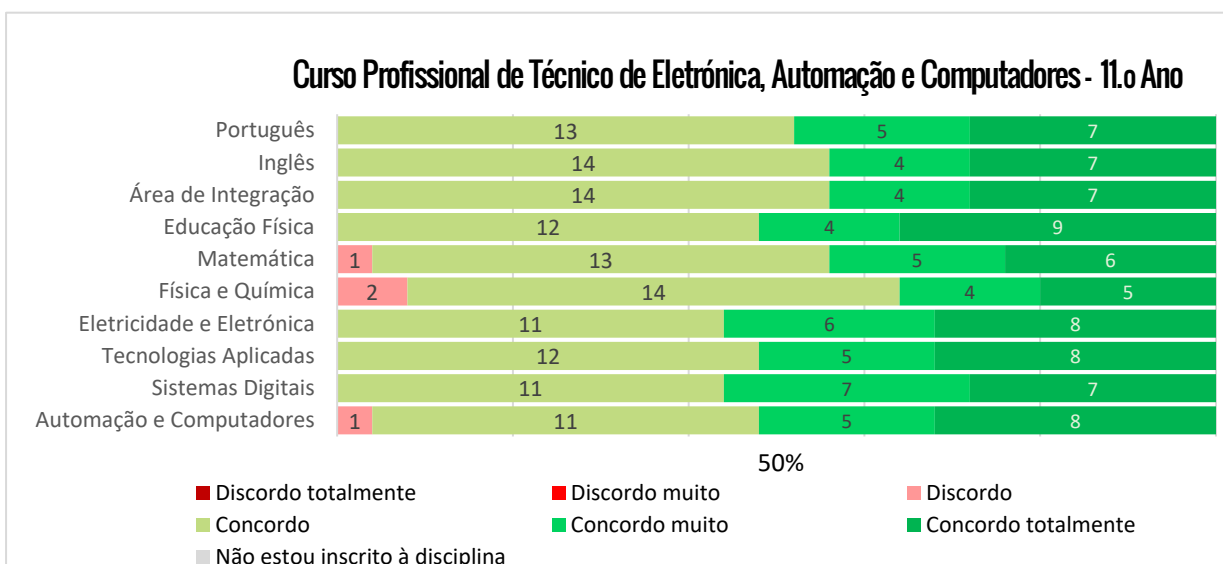
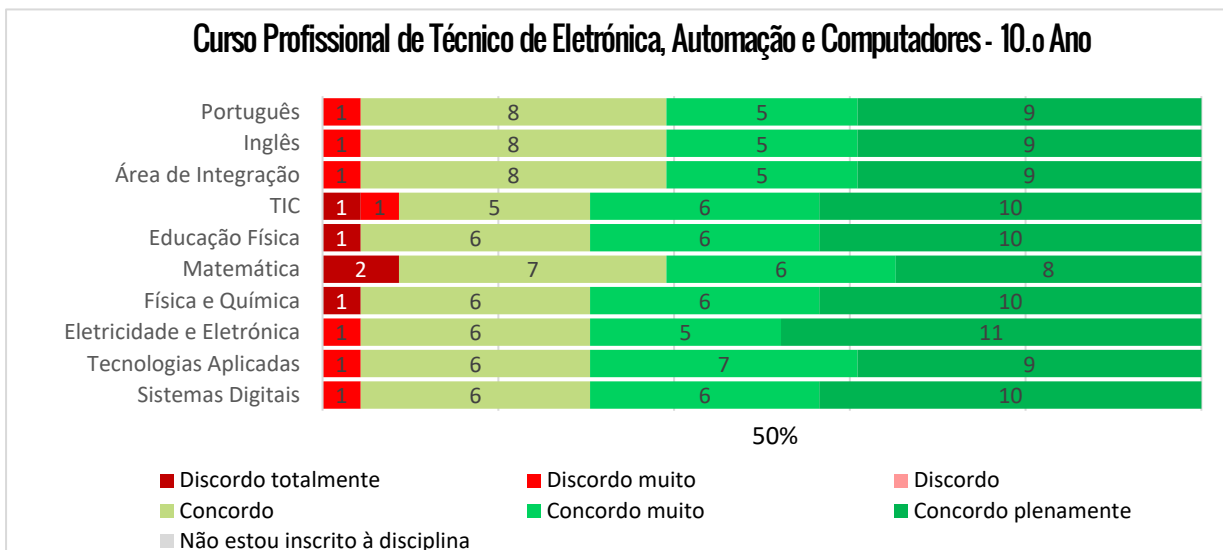


4.5 O professor motivou os alunos para a aprendizagem.



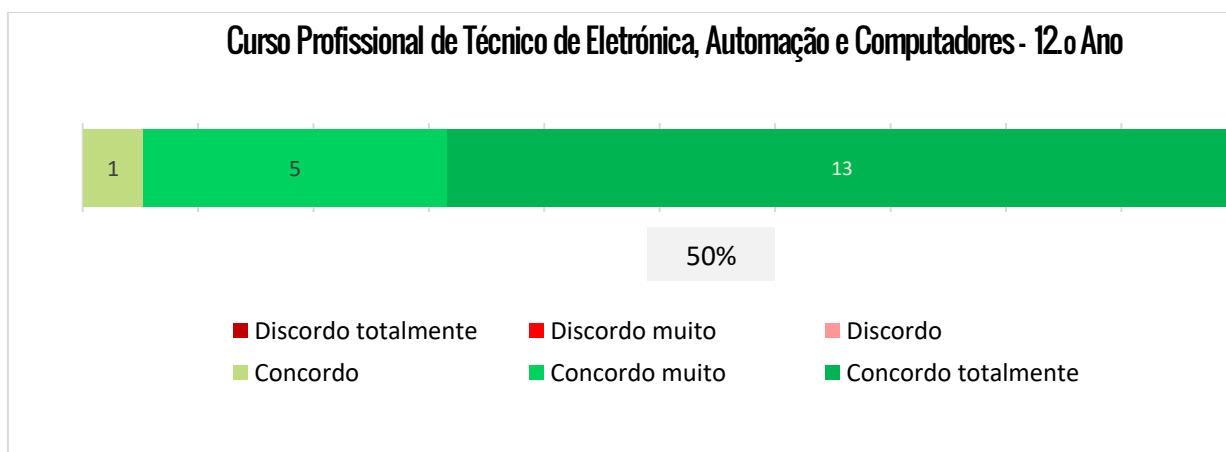
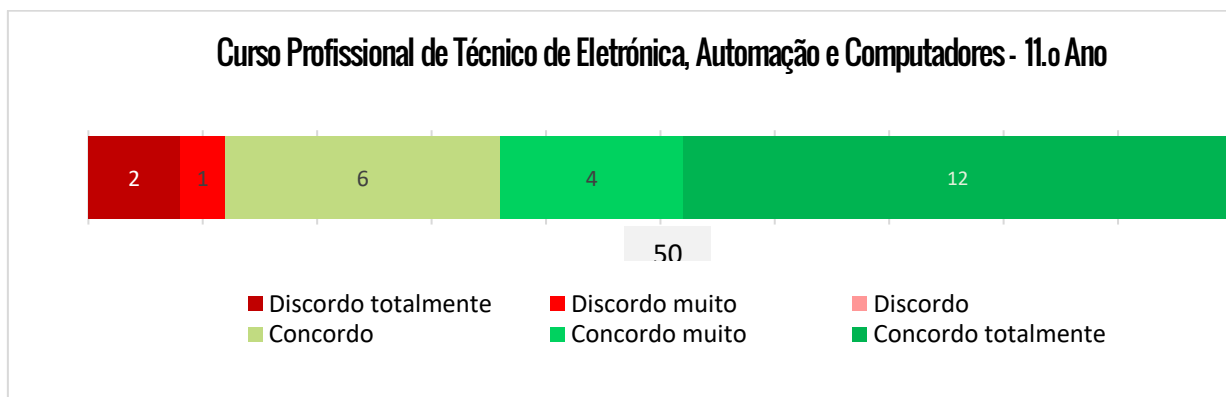


4.6 O professor geriu adequadamente as situações de indisciplina da turma.





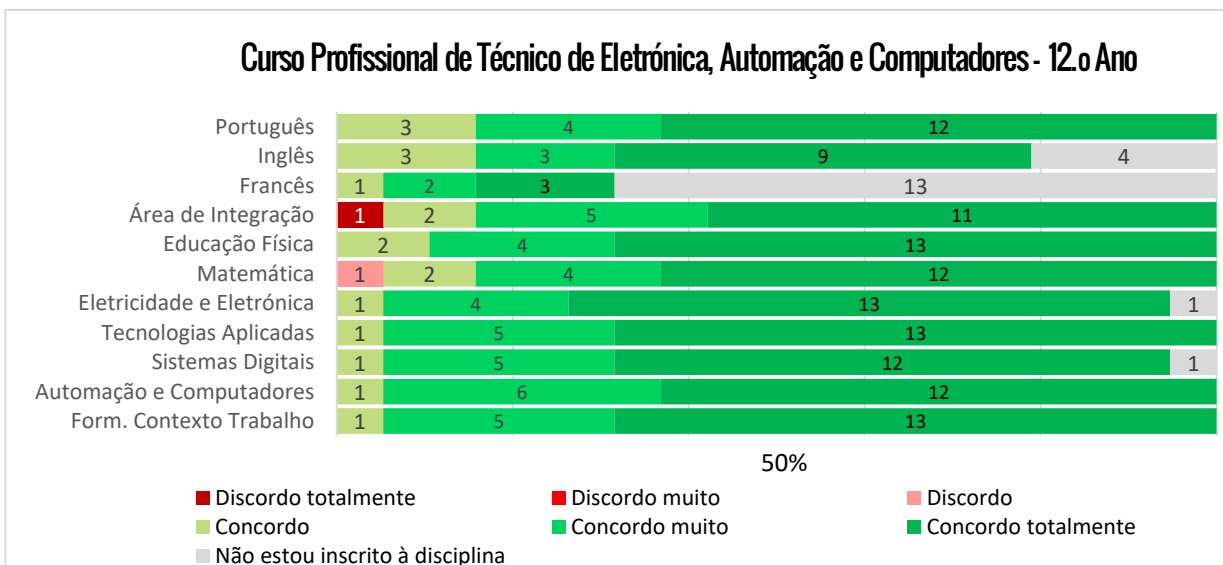
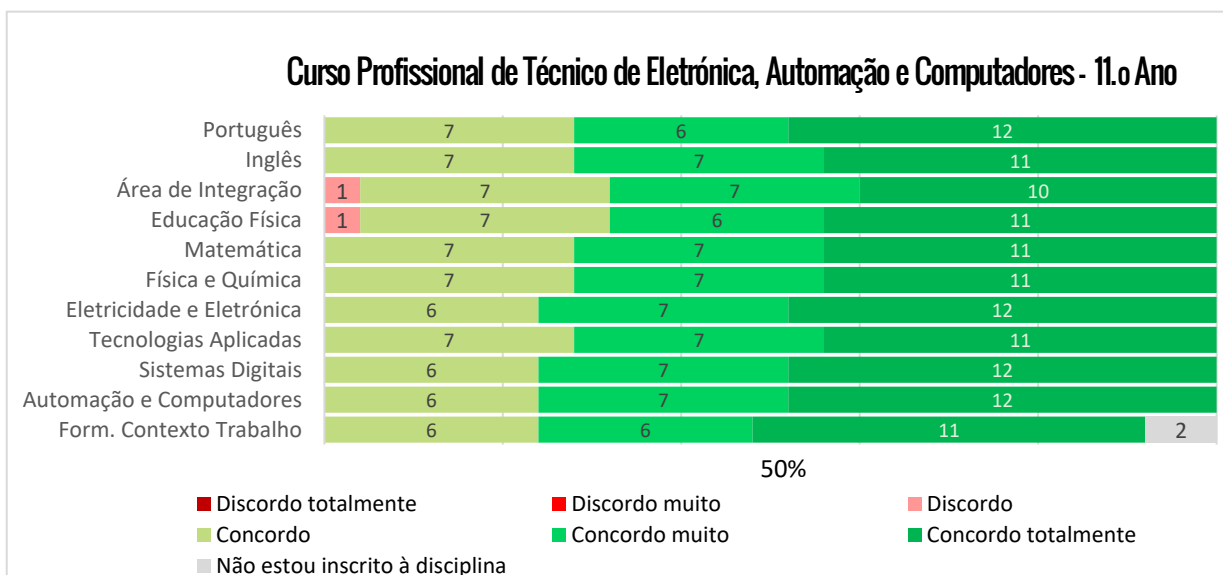
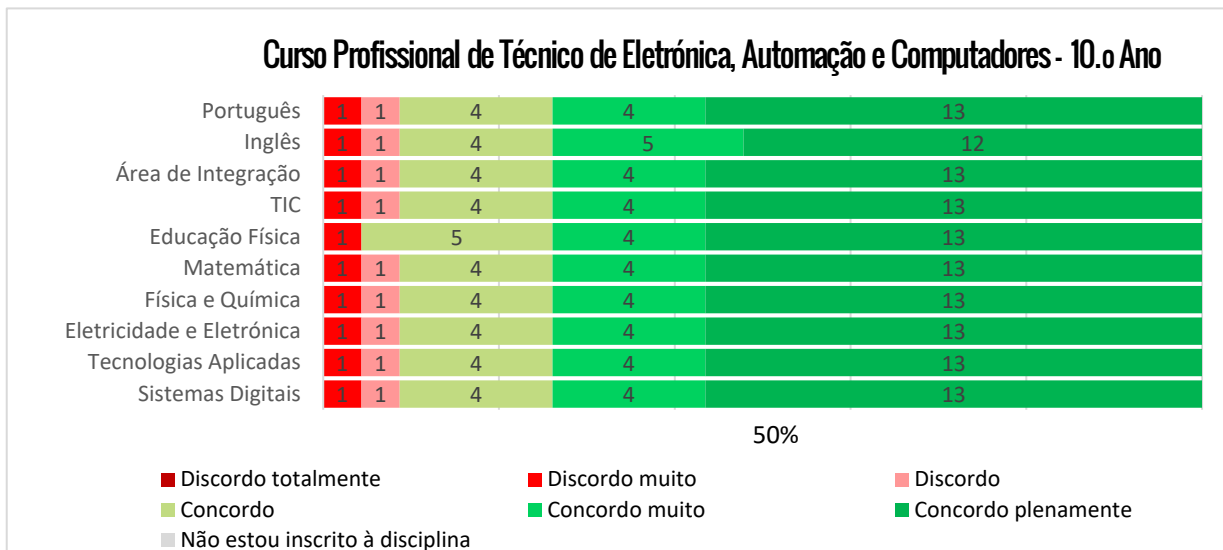
4.7 O professor orientador da escola acompanhou adequadamente o desenvolvimento do estágio.





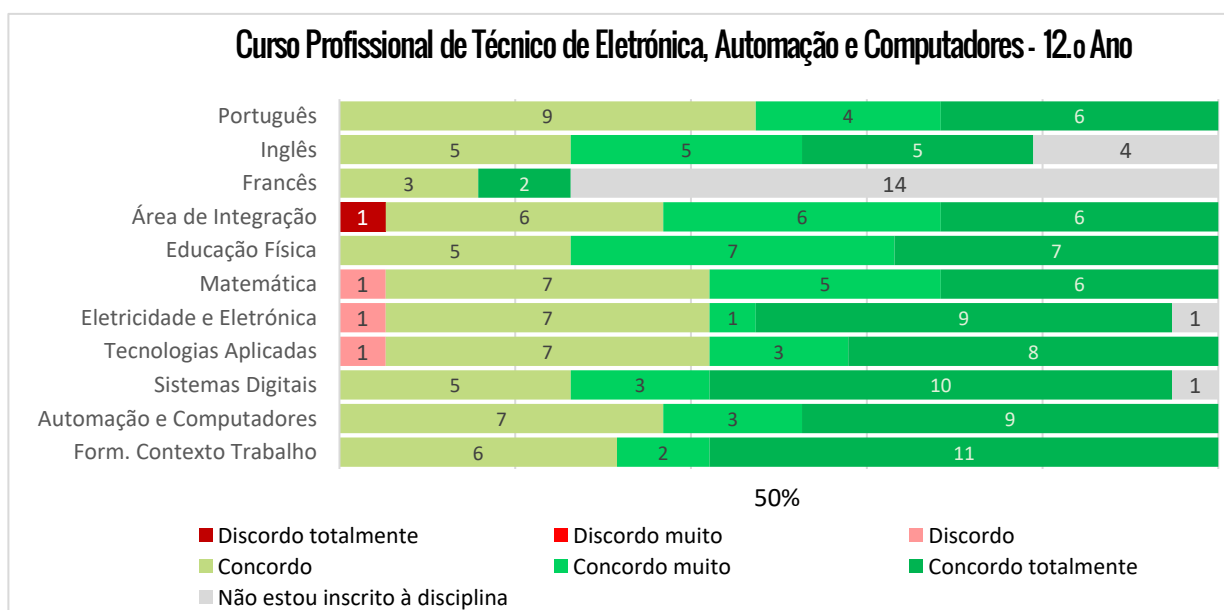
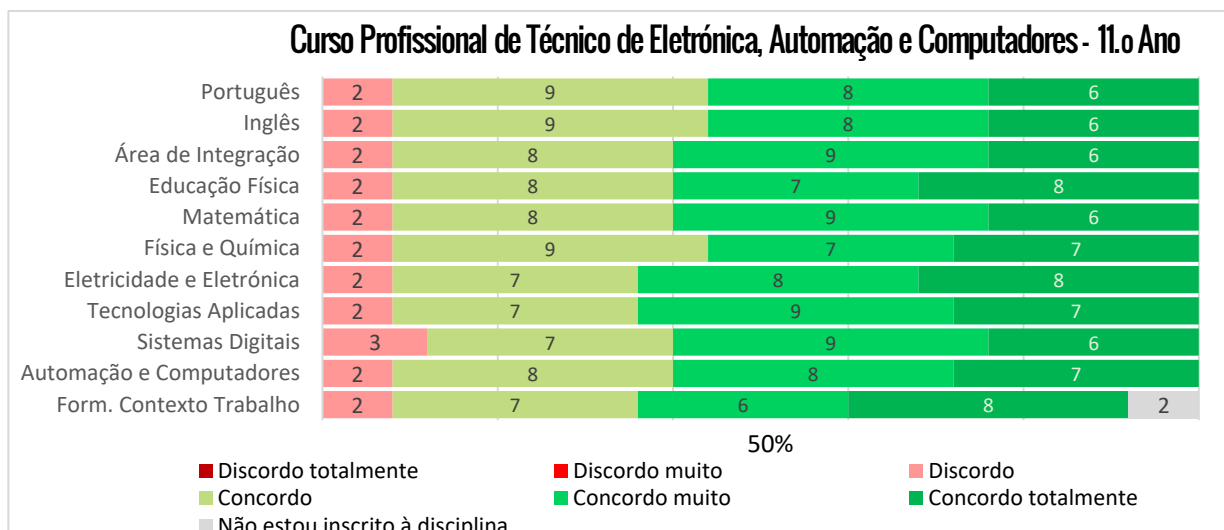
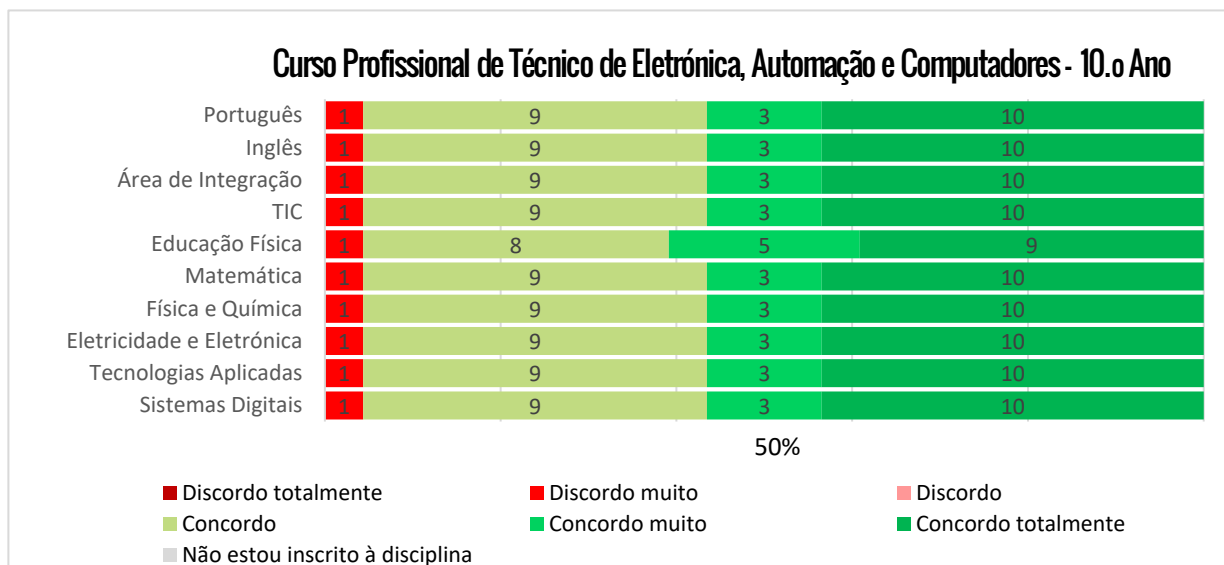
5. AUTOAVALIAÇÃO DO ALUNO

5.1 Fui pontual no cumprimento dos horários da disciplina.



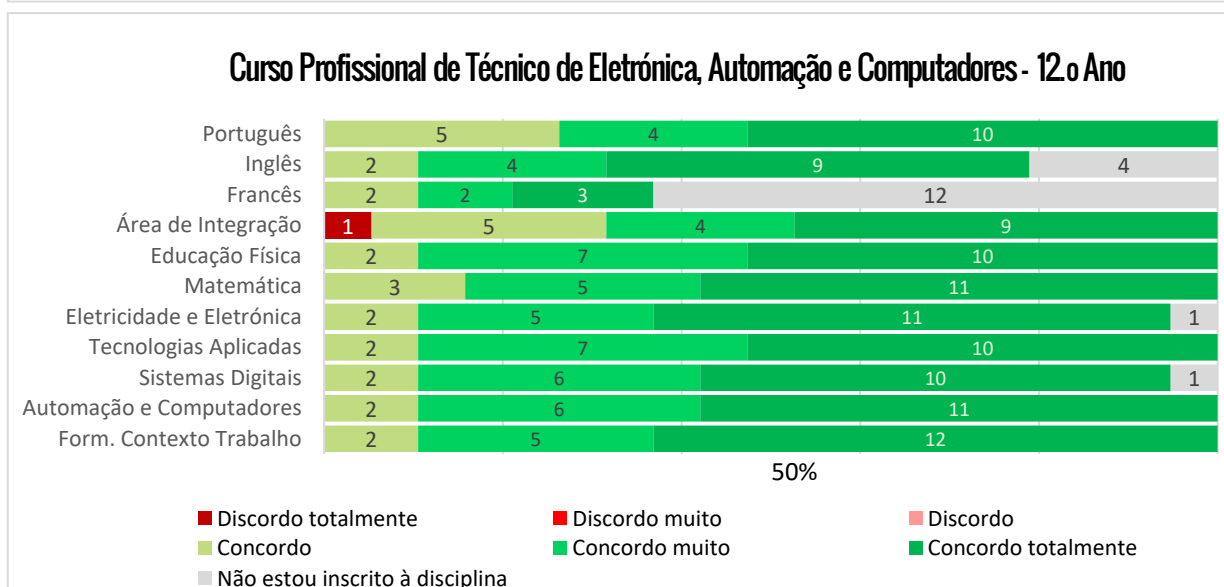
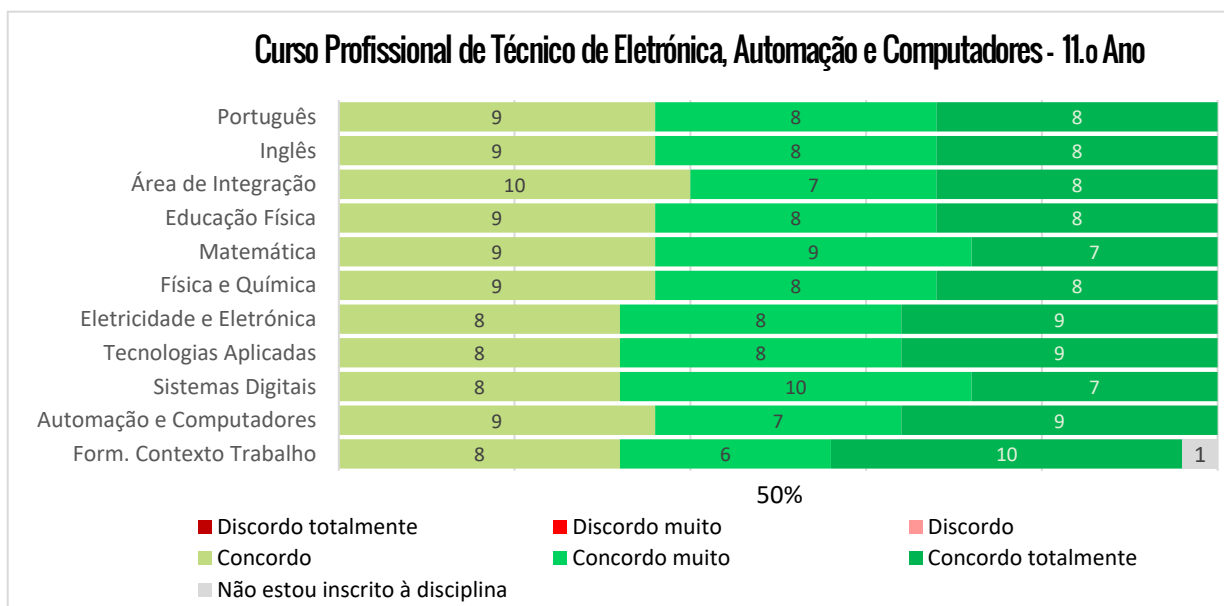
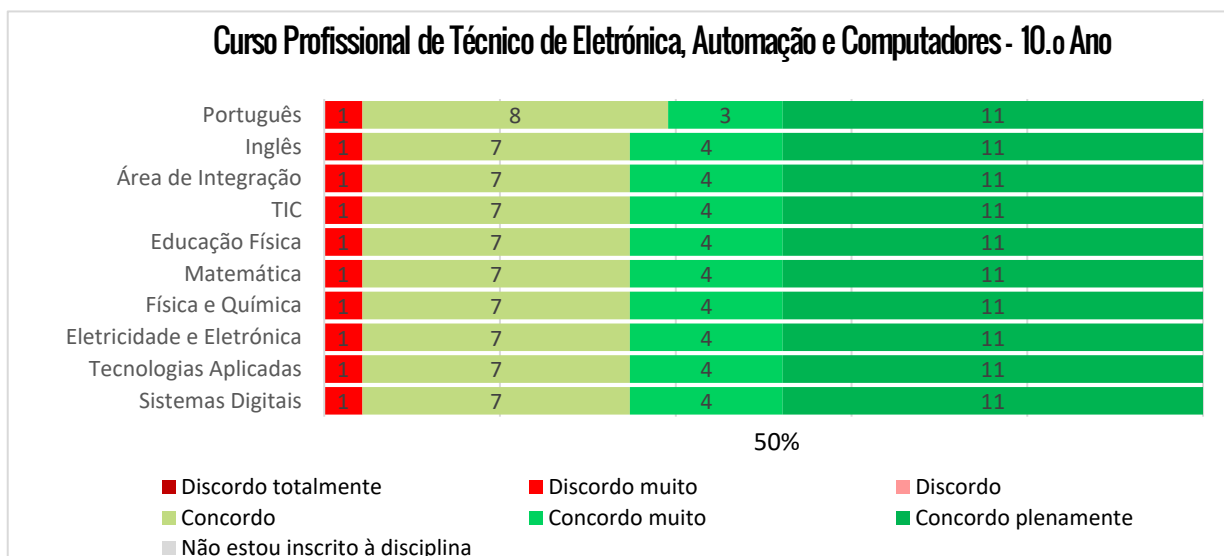


5.2 Participei adequadamente nas aulas, fazendo perguntas e dando respostas.



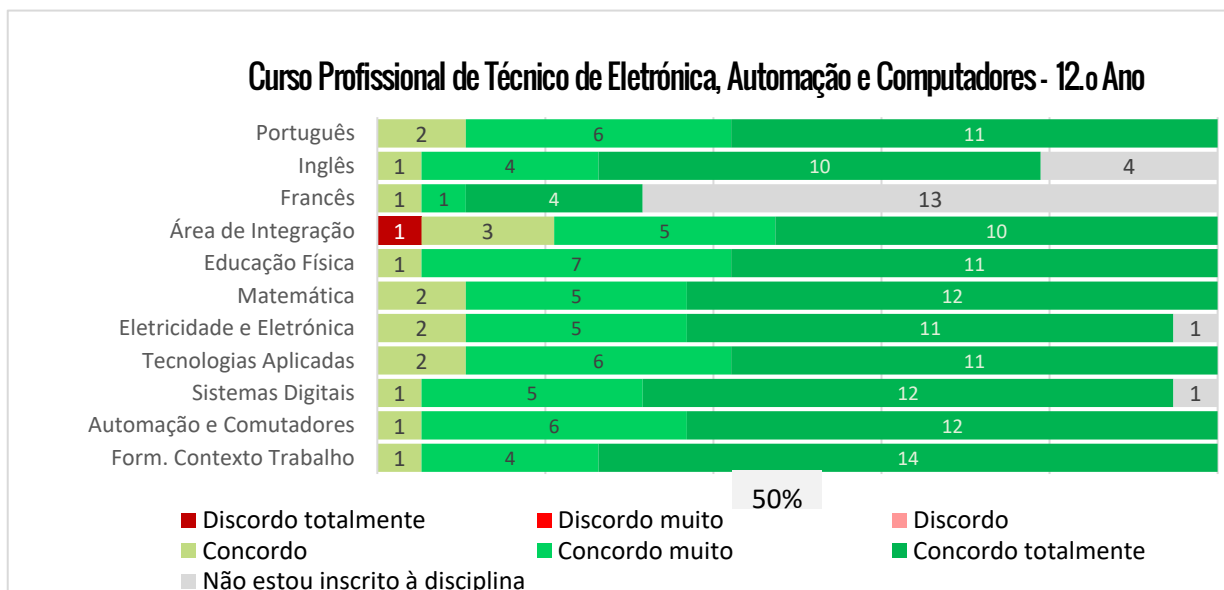
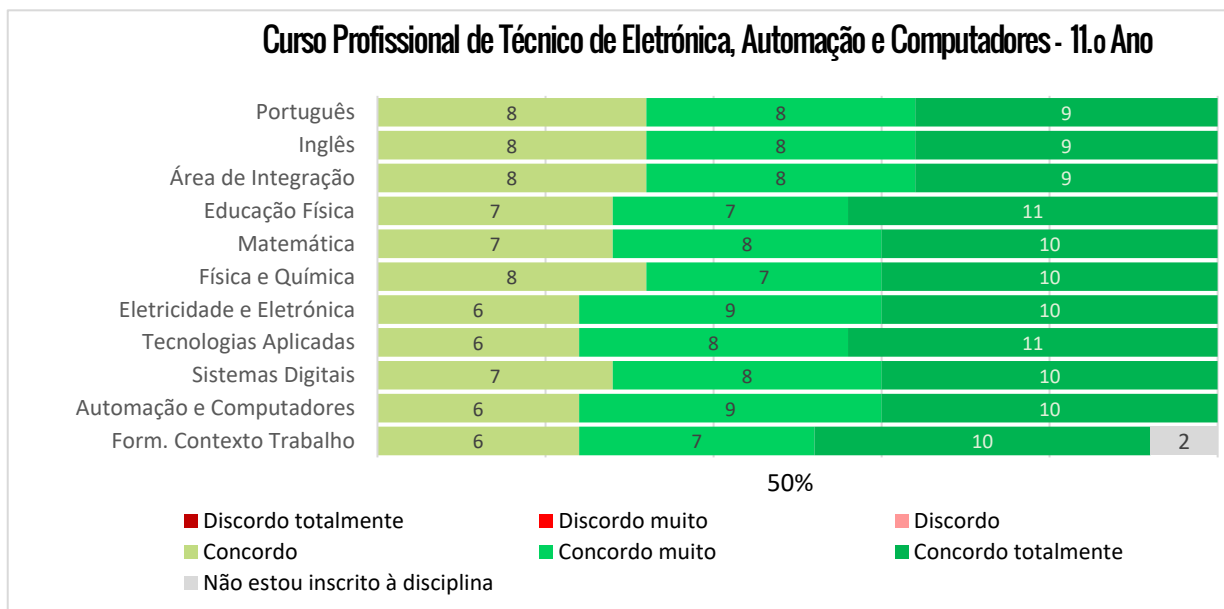
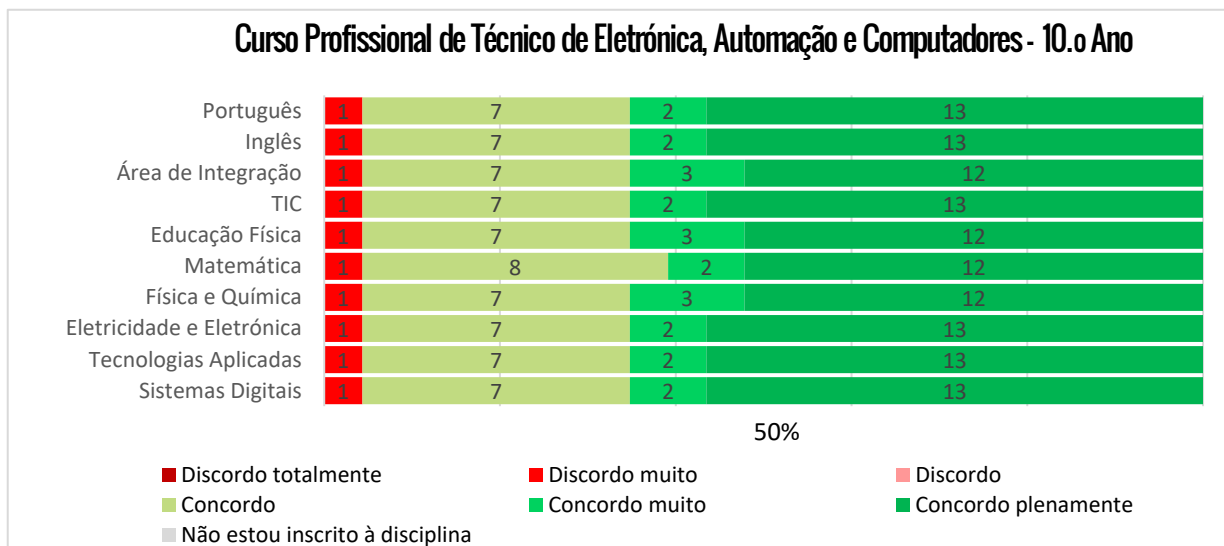


5.3 Realizei todas as atividades propostas para a disciplina.



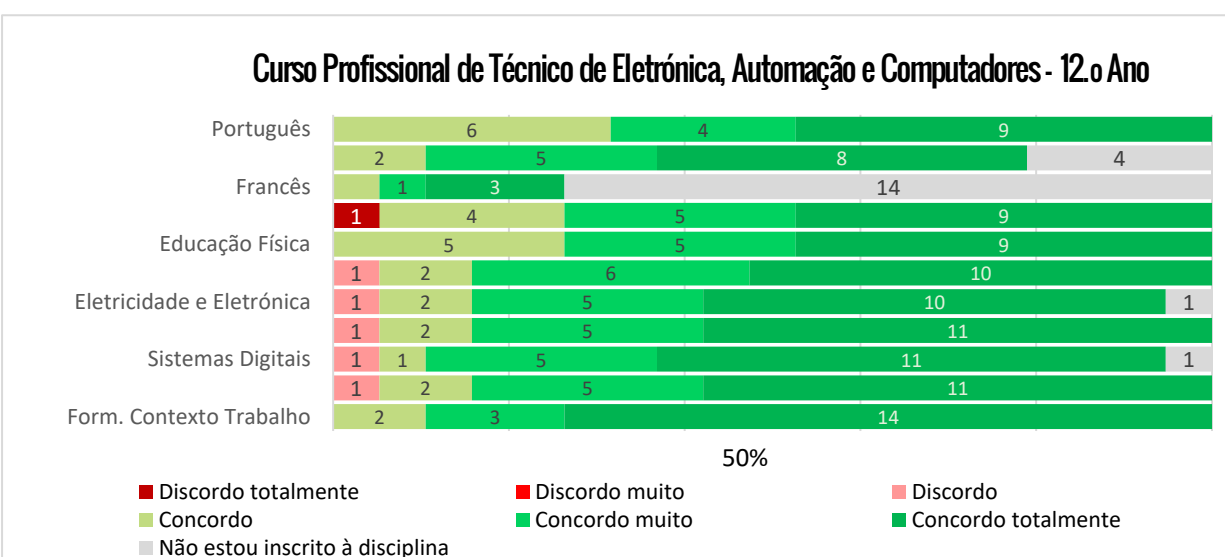
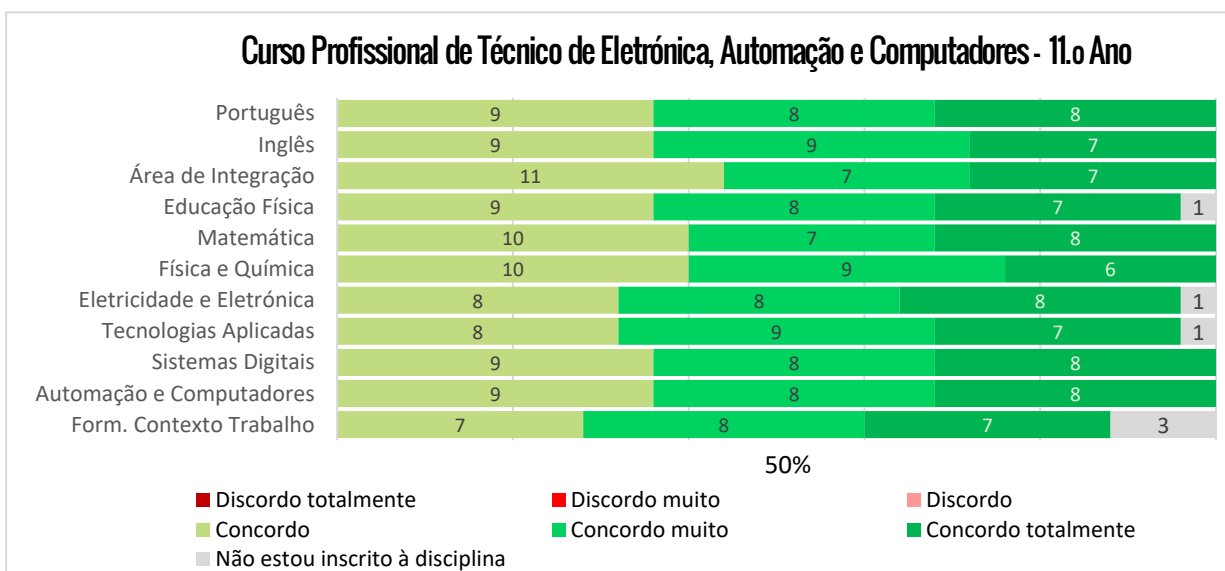
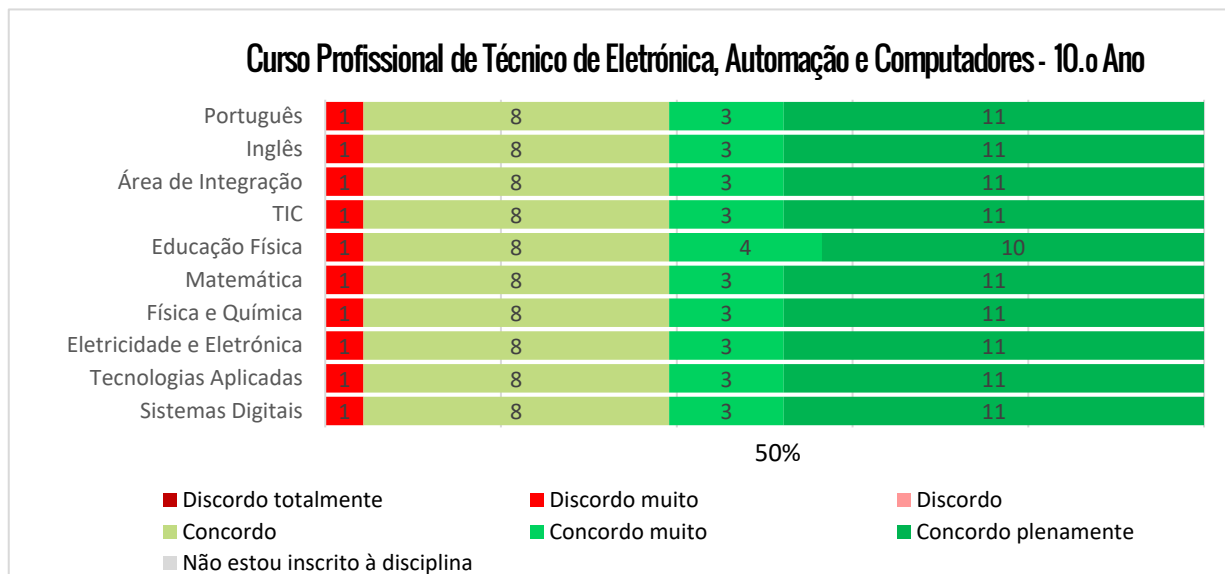


5.4 Cumpri as regras definidas na lei, no Regulamento Interno da Escola e pelo professor.





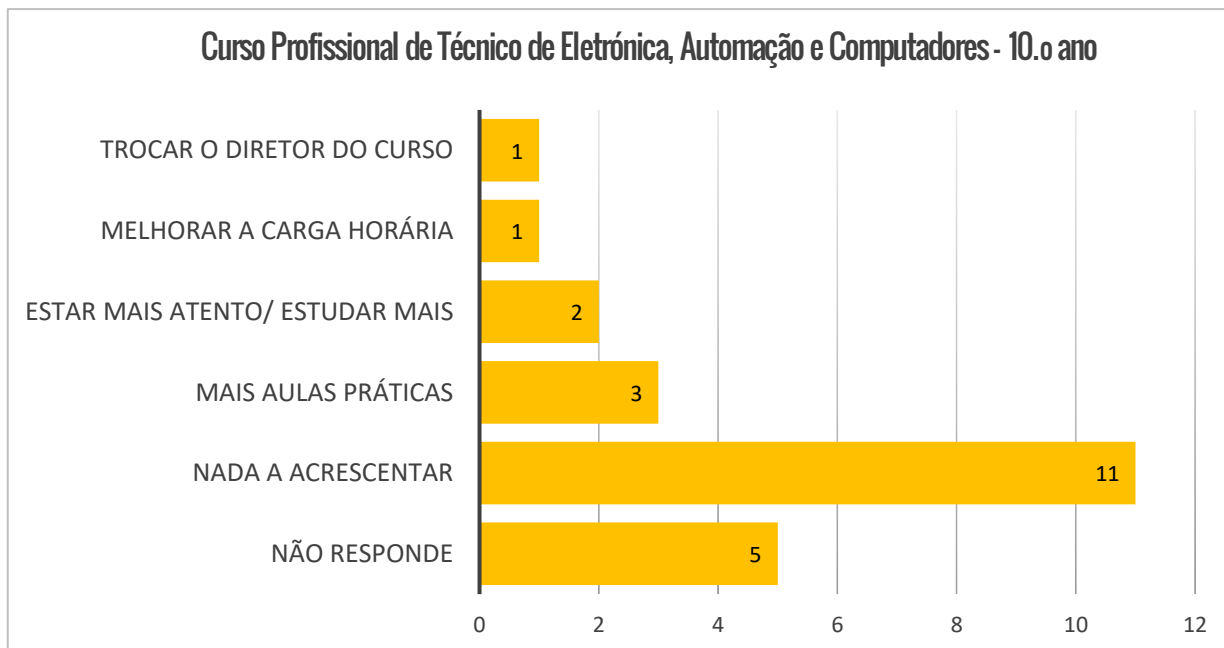
5.5 Considero que desenvolvi todos os esforços para obter o melhor desempenho possível na disciplina.



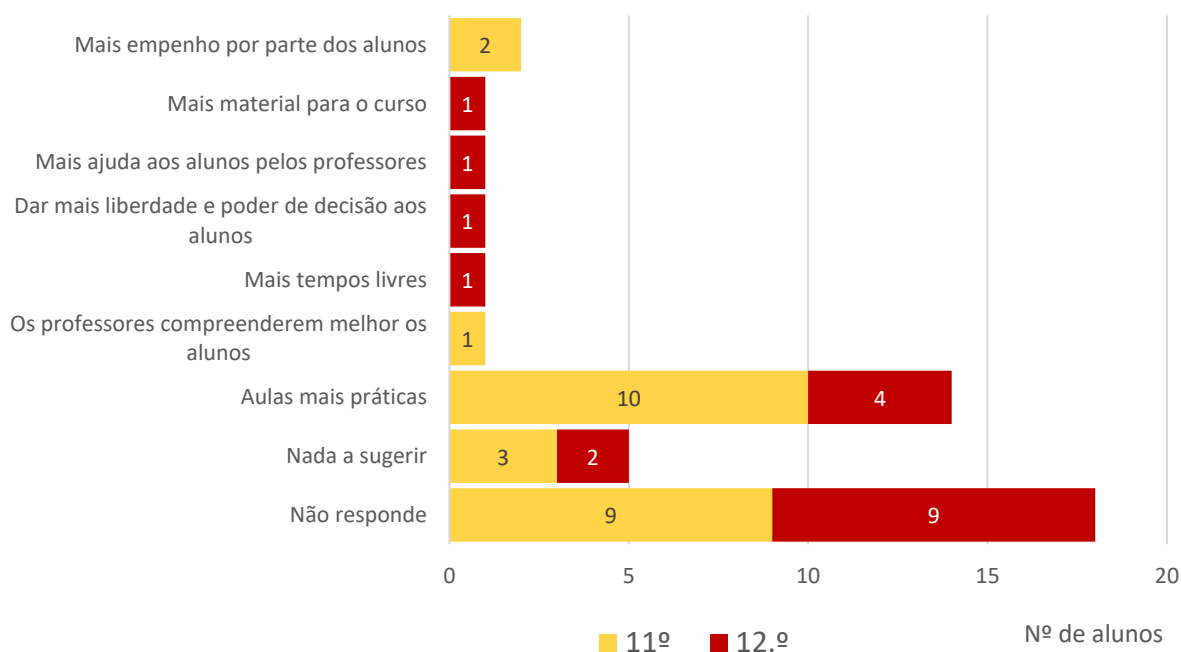


6. SUGESTÕES DE MELHORIA

6.1 Apresenta uma sugestão de melhoria.



Curso Profissional de Técnico de Eletrónica, Automação e Computadores



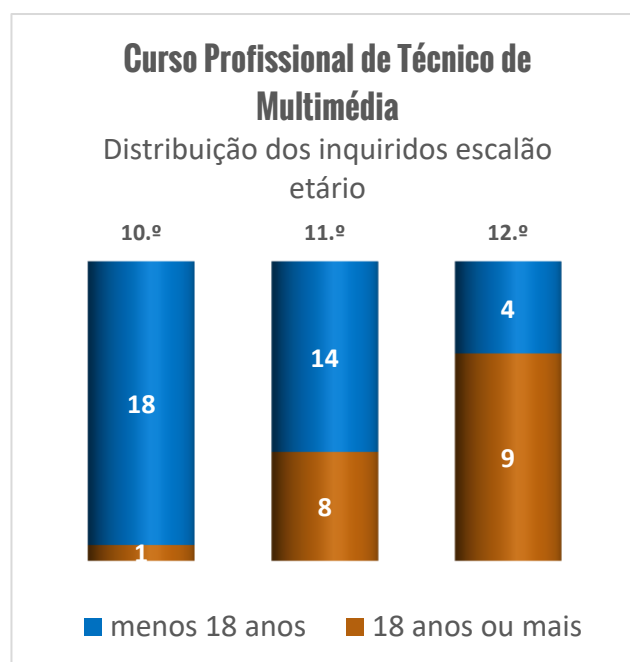
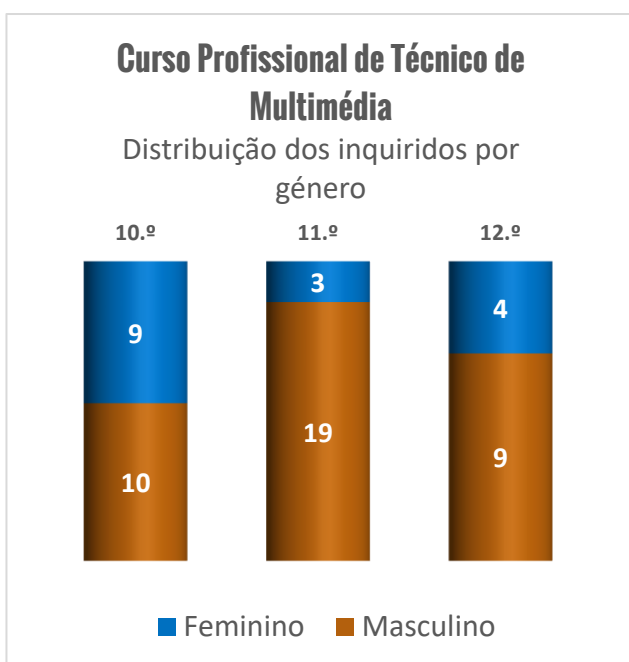
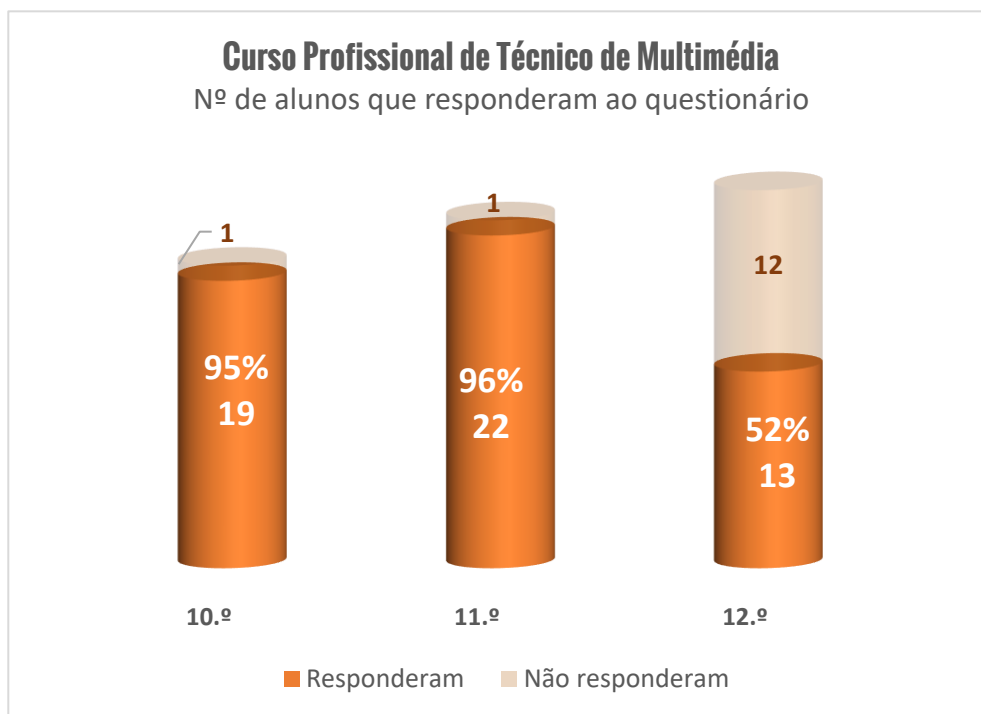


curso profissional de técnico de multimédia





1. Dados relativos ao aluno





| Distribuição das opiniões | Resultado |
|---------------------------|---------------------|
| Ct≥80% | Excelente |
| Ct≥70% e Ct+Cpt≥80% | Muito Bom |
| Ct≥60% e Ct+Cpt≥70% | Bom |
| Ct+Cpt≥60% | Satisfatório |
| Ct+Cpt≥50% | Suficiente |
| Ct+Cpt≥40% | Insuficiente |
| Ct+Cpt<40% | Fraco |

10.º ANO

| Ítem do questionário | Disciplinas | AVALIAÇÃO GLOBAL | | | | | | | | | |
|--|----------------------------|------------------|-----|------------|-----|--------------|-----|----------|-----|---------------|--------------|
| | | Concordância | | | | Discordância | | | | Total inquir. | NÍVEL |
| | | C. total | % | C. parcial | % | D. parcial | % | D. total | % | | |
| 2.1 Compreendi o contributo da disciplina para a minha formação profissional. | Português | 4 | 21% | 14 | 74% | 0 | 0% | 1 | 5% | 19 | Satisfatório |
| | Inglês | 4 | 21% | 14 | 74% | 1 | 5% | 0 | 0% | 19 | Satisfatório |
| | Área de Integração | 4 | 21% | 11 | 58% | 2 | 11% | 2 | 11% | 19 | Insuficiente |
| | TIC | 5 | 26% | 14 | 74% | 0 | 0% | 0 | 0% | 19 | Satisfatório |
| | Educação Física | 5 | 26% | 11 | 58% | 1 | 5% | 2 | 11% | 19 | Satisfatório |
| | Matemática | 3 | 16% | 13 | 68% | 2 | 11% | 1 | 5% | 19 | Satisfatório |
| | Física | 4 | 21% | 14 | 74% | 0 | 0% | 1 | 5% | 19 | Satisfatório |
| | Hist. da Cult. e das Artes | 3 | 16% | 15 | 79% | 0 | 0% | 1 | 5% | 19 | Satisfatório |
| | Sistema de Informação | 5 | 26% | 14 | 74% | 0 | 0% | 0 | 0% | 19 | Satisfatório |
| | Design, Comun. e Audiov. | 6 | 32% | 13 | 68% | 0 | 0% | 0 | 0% | 19 | Satisfatório |
| 2.2 A distribuição do tempo de cada módulo pelos diversos temas tratados foi adequada. | Técnicas de Multimédia | 6 | 32% | 13 | 68% | 0 | 0% | 0 | 0% | 19 | Satisfatório |
| | Português | 3 | 16% | 15 | 79% | 0 | 0% | 1 | 5% | 19 | Satisfatório |
| | Inglês | 2 | 11% | 15 | 79% | 1 | 5% | 1 | 5% | 19 | Satisfatório |
| | Área de Integração | 3 | 16% | 15 | 79% | 0 | 0% | 1 | 5% | 19 | Satisfatório |
| | TIC | 3 | 16% | 16 | 84% | 0 | 0% | 0 | 0% | 19 | Satisfatório |
| | Educação Física | 3 | 16% | 15 | 79% | 0 | 0% | 1 | 5% | 19 | Satisfatório |
| | Matemática | 3 | 16% | 16 | 84% | 0 | 0% | 0 | 0% | 19 | Satisfatório |
| | Física | 3 | 16% | 15 | 79% | 0 | 0% | 1 | 5% | 19 | Satisfatório |
| | Hist. da Cult. e das Artes | 3 | 16% | 15 | 79% | 1 | 5% | 0 | 0% | 19 | Satisfatório |
| | Sistema de Informação | 4 | 21% | 15 | 79% | 0 | 0% | 0 | 0% | 19 | Satisfatório |
| 2.3 As aulas da disciplina contemplaram componentes práticas em quantidade adequada. | Design, Comun. e Audiov. | 4 | 21% | 15 | 79% | 0 | 0% | 0 | 0% | 19 | Satisfatório |
| | Técnicas de Multimédia | 4 | 21% | 15 | 79% | 0 | 0% | 0 | 0% | 19 | Satisfatório |
| | Português | 3 | 16% | 16 | 84% | 0 | 0% | 0 | 0% | 19 | Satisfatório |
| | Inglês | 3 | 16% | 16 | 84% | 0 | 0% | 0 | 0% | 19 | Satisfatório |
| | Área de Integração | 2 | 11% | 17 | 89% | 0 | 0% | 0 | 0% | 19 | Satisfatório |
| | TIC | 4 | 21% | 15 | 79% | 0 | 0% | 0 | 0% | 19 | Satisfatório |
| | Educação Física | 3 | 16% | 16 | 84% | 0 | 0% | 0 | 0% | 19 | Satisfatório |
| | Matemática | 3 | 16% | 16 | 84% | 0 | 0% | 0 | 0% | 19 | Satisfatório |
| | Física | 2 | 11% | 17 | 89% | 0 | 0% | 0 | 0% | 19 | Satisfatório |
| | Hist. da Cult. e das Artes | 3 | 16% | 16 | 84% | 0 | 0% | 0 | 0% | 19 | Satisfatório |
| 2.4 Os critérios de avaliação de cada módulo foram definidos no início do mesmo. | Sistema de Informação | 3 | 16% | 16 | 84% | 0 | 0% | 0 | 0% | 19 | Satisfatório |
| | Design, Comun. e Audiov. | 3 | 16% | 16 | 84% | 0 | 0% | 0 | 0% | 19 | Satisfatório |
| | Técnicas de Multimédia | 4 | 21% | 15 | 79% | 0 | 0% | 0 | 0% | 19 | Satisfatório |
| | Português | 3 | 16% | 16 | 84% | 0 | 0% | 0 | 0% | 19 | Satisfatório |
| | Inglês | 4 | 21% | 15 | 79% | 0 | 0% | 0 | 0% | 19 | Satisfatório |
| | Área de Integração | 3 | 16% | 16 | 84% | 0 | 0% | 0 | 0% | 19 | Satisfatório |
| | TIC | 4 | 21% | 15 | 79% | 0 | 0% | 0 | 0% | 19 | Satisfatório |
| | Educação Física | 3 | 16% | 16 | 84% | 0 | 0% | 0 | 0% | 19 | Satisfatório |
| | Matemática | 3 | 16% | 16 | 84% | 0 | 0% | 0 | 0% | 19 | Satisfatório |
| | Física | 4 | 21% | 15 | 79% | 0 | 0% | 0 | 0% | 19 | Satisfatório |
| 2.5 Os métodos de avaliação ajustaram-se aos métodos de | Hist. da Cult. e das Artes | 4 | 21% | 15 | 79% | 0 | 0% | 0 | 0% | 19 | Satisfatório |
| | Sistema de Informação | 4 | 21% | 15 | 79% | 0 | 0% | 0 | 0% | 19 | Satisfatório |
| | Design, Comun. e Audiov. | 4 | 21% | 15 | 79% | 0 | 0% | 0 | 0% | 19 | Satisfatório |
| | Técnicas de Multimédia | 3 | 16% | 16 | 84% | 0 | 0% | 0 | 0% | 19 | Satisfatório |
| | Português | 3 | 16% | 15 | 79% | 1 | 5% | 0 | 0% | 19 | Satisfatório |
| | Inglês | 3 | 16% | 16 | 84% | 0 | 0% | 0 | 0% | 19 | Satisfatório |
| | Área de Integração | 2 | 11% | 17 | 89% | 0 | 0% | 0 | 0% | 19 | Satisfatório |
| | TIC | 3 | 16% | 16 | 84% | 0 | 0% | 0 | 0% | 19 | Satisfatório |
| | Educação Física | 3 | 16% | 16 | 84% | 0 | 0% | 0 | 0% | 19 | Satisfatório |
| | Matemática | 3 | 16% | 16 | 84% | 0 | 0% | 0 | 0% | 19 | Satisfatório |



| Ítem do questionário | Disciplinas | AVALIAÇÃO GLOBAL | | | | | | | | Total inquir. | NÍVEL |
|--|----------------------------|------------------|-----|------------|-----|--------------|----|----------|----|---------------|--------------|
| | | Concordância | | | | Discordância | | | | | |
| | | C. total | % | C. parcial | % | D. parcial | % | D. total | % | | |
| trabalho nas aulas/ estágio. | Física | 2 | 11% | 17 | 89% | 0 | 0% | 0 | 0% | 19 | Satisfatório |
| | Hist. da Cult. e das Artes | 3 | 16% | 16 | 84% | 0 | 0% | 0 | 0% | 19 | Satisfatório |
| | Sistema de Informação | 2 | 11% | 16 | 84% | 1 | 5% | 0 | 0% | 19 | Satisfatório |
| | Design, Comun. e Audiov. | 3 | 16% | 16 | 84% | 0 | 0% | 0 | 0% | 19 | Satisfatório |
| | Técnicas de Multimédia | 3 | 16% | 16 | 84% | 0 | 0% | 0 | 0% | 19 | Satisfatório |
| 2.6 Na sequência de trabalhos de avaliação, recebi sugestões de melhoria para superar as falhas cometidas. | Português | 4 | 21% | 15 | 79% | 0 | 0% | 0 | 0% | 19 | Satisfatório |
| | Inglês | 4 | 21% | 15 | 79% | 0 | 0% | 0 | 0% | 19 | Satisfatório |
| | Área de Integração | 5 | 26% | 14 | 74% | 0 | 0% | 0 | 0% | 19 | Satisfatório |
| | TIC | 3 | 16% | 16 | 84% | 0 | 0% | 0 | 0% | 19 | Satisfatório |
| | Educação Física | 5 | 26% | 14 | 74% | 0 | 0% | 0 | 0% | 19 | Satisfatório |
| | Matemática | 4 | 21% | 15 | 79% | 0 | 0% | 0 | 0% | 19 | Satisfatório |
| | Física | 3 | 16% | 16 | 84% | 0 | 0% | 0 | 0% | 19 | Satisfatório |
| | Hist. da Cult. e das Artes | 4 | 21% | 15 | 79% | 0 | 0% | 0 | 0% | 19 | Satisfatório |
| | Sistema de Informação | 5 | 26% | 14 | 74% | 0 | 0% | 0 | 0% | 19 | Satisfatório |
| | Design, Comun. e Audiov. | 4 | 21% | 15 | 79% | 0 | 0% | 0 | 0% | 19 | Satisfatório |
| 3.1 Os recursos didáticos utilizados durante as aulas foram adequados. | Técnicas de Multimédia | 4 | 21% | 15 | 79% | 0 | 0% | 0 | 0% | 19 | Satisfatório |
| | Português | 4 | 21% | 15 | 79% | 0 | 0% | 0 | 0% | 19 | Satisfatório |
| | Inglês | 4 | 21% | 15 | 79% | 0 | 0% | 0 | 0% | 19 | Satisfatório |
| | Área de Integração | 4 | 21% | 15 | 79% | 0 | 0% | 0 | 0% | 19 | Satisfatório |
| | TIC | 4 | 21% | 15 | 79% | 0 | 0% | 0 | 0% | 19 | Satisfatório |
| | Educação Física | 4 | 21% | 15 | 79% | 0 | 0% | 0 | 0% | 19 | Satisfatório |
| | Matemática | 4 | 21% | 15 | 79% | 0 | 0% | 0 | 0% | 19 | Satisfatório |
| | Física | 4 | 21% | 15 | 79% | 0 | 0% | 0 | 0% | 19 | Satisfatório |
| | Hist. da Cult. e das Artes | 4 | 21% | 15 | 79% | 0 | 0% | 0 | 0% | 19 | Satisfatório |
| | Sistema de Informação | 4 | 21% | 15 | 79% | 0 | 0% | 0 | 0% | 19 | Satisfatório |
| 3.2 Os espaços físicos onde decorreu a formação (salas de aula, oficinas, laboratórios) foram adequados. | Design, Comun. e Audiov. | 4 | 21% | 15 | 79% | 0 | 0% | 0 | 0% | 19 | Satisfatório |
| | Técnicas de Multimédia | 4 | 21% | 15 | 79% | 0 | 0% | 0 | 0% | 19 | Satisfatório |
| | Português | 3 | 16% | 16 | 84% | 0 | 0% | 0 | 0% | 19 | Satisfatório |
| | Inglês | 3 | 16% | 16 | 84% | 0 | 0% | 0 | 0% | 19 | Satisfatório |
| | Área de Integração | 3 | 16% | 16 | 84% | 0 | 0% | 0 | 0% | 19 | Satisfatório |
| | TIC | 4 | 21% | 15 | 79% | 0 | 0% | 0 | 0% | 19 | Satisfatório |
| | Educação Física | 4 | 21% | 15 | 79% | 0 | 0% | 0 | 0% | 19 | Satisfatório |
| | Matemática | 4 | 21% | 15 | 79% | 0 | 0% | 0 | 0% | 19 | Satisfatório |
| | Física | 4 | 21% | 15 | 79% | 0 | 0% | 0 | 0% | 19 | Satisfatório |
| | História da Cult. e Artes | 4 | 21% | 15 | 79% | 0 | 0% | 0 | 0% | 19 | Satisfatório |
| 3.3 Além das aulas, foram realizadas outras atividades curriculares relevantes para a minha formação profissional. | Sistema de Informação | 4 | 21% | 15 | 79% | 0 | 0% | 0 | 0% | 19 | Satisfatório |
| | Design, Com.. e Audiovis. | 4 | 21% | 15 | 79% | 0 | 0% | 0 | 0% | 19 | Satisfatório |
| | Técnicas de Multimédia | 4 | 21% | 15 | 79% | 0 | 0% | 0 | 0% | 19 | Satisfatório |
| | Português | 3 | 16% | 16 | 84% | 0 | 0% | 0 | 0% | 19 | Satisfatório |
| | Inglês | 3 | 16% | 16 | 84% | 0 | 0% | 0 | 0% | 19 | Satisfatório |
| | Área de Integração | 3 | 16% | 15 | 79% | 0 | 0% | 1 | 5% | 19 | Satisfatório |
| | TIC | 4 | 21% | 15 | 79% | 0 | 0% | 0 | 0% | 19 | Satisfatório |
| | Educação Física | 3 | 16% | 15 | 79% | 0 | 0% | 1 | 5% | 19 | Satisfatório |
| | Matemática | 3 | 16% | 16 | 84% | 0 | 0% | 0 | 0% | 19 | Satisfatório |
| | Física | 3 | 16% | 16 | 84% | 0 | 0% | 0 | 0% | 19 | Satisfatório |
| 4.1 O professor foi pontual ao longo do ano. | História da Cult. e Artes | 3 | 16% | 16 | 84% | 0 | 0% | 0 | 0% | 19 | Satisfatório |
| | Sistema de Informação | 4 | 21% | 15 | 79% | 0 | 0% | 0 | 0% | 19 | Satisfatório |
| | Design, Com.. e Audiovis. | 3 | 16% | 16 | 84% | 0 | 0% | 0 | 0% | 19 | Satisfatório |
| | Técnicas de Multimédia | 3 | 16% | 15 | 79% | 1 | 5% | 0 | 0% | 19 | Satisfatório |
| | Português | 5 | 26% | 14 | 74% | 0 | 0% | 0 | 0% | 19 | Satisfatório |
| | Inglês | 2 | 11% | 17 | 89% | 0 | 0% | 0 | 0% | 19 | Satisfatório |
| | Área de Integração | 2 | 11% | 16 | 84% | 1 | 5% | 0 | 0% | 19 | Satisfatório |
| | TIC | 4 | 21% | 15 | 79% | 0 | 0% | 0 | 0% | 19 | Satisfatório |
| | Educação Física | 3 | 16% | 15 | 79% | 1 | 5% | 0 | 0% | 19 | Satisfatório |
| | Matemática | 4 | 21% | 15 | 79% | 0 | 0% | 0 | 0% | 19 | Satisfatório |
| 4.2 O professor estabeleceu, no início do ano, as regras de comportamento e de trabalho na sala de aula. | Física | 4 | 21% | 15 | 79% | 0 | 0% | 0 | 0% | 19 | Satisfatório |
| | Hist. da Cult. e das Artes | 5 | 26% | 14 | 74% | 0 | 0% | 0 | 0% | 19 | Satisfatório |
| | Inglês | 4 | 21% | 15 | 79% | 0 | 0% | 0 | 0% | 19 | Satisfatório |
| | Área de Integração | 4 | 21% | 15 | 79% | 0 | 0% | 0 | 0% | 19 | Satisfatório |
| | TIC | 4 | 21% | 15 | 79% | 0 | 0% | 0 | 0% | 19 | Satisfatório |
| | Educação Física | 5 | 26% | 14 | 74% | 0 | 0% | 0 | 0% | 19 | Satisfatório |
| | Matemática | 4 | 21% | 15 | 79% | 0 | 0% | 0 | 0% | 19 | Satisfatório |
| | Física | 5 | 26% | 14 | 74% | 0 | 0% | 0 | 0% | 19 | Satisfatório |
| | Hist. da Cult. e das Artes | 4 | 21% | 15 | 79% | 0 | 0% | 0 | 0% | 19 | Satisfatório |



| Ítem do questionário | Disciplinas | AVALIAÇÃO GLOBAL | | | | | | | | | |
|--|-------------------------------|------------------|-----|------------|-----|--------------|-----|----------|-----|---------------|--------------|
| | | Concordância | | | | Discordância | | | | Total inquir. | NÍVEL |
| | | C. total | % | C. parcial | % | D. parcial | % | D. total | % | | |
| 4.3 O professor utilizou processos de ensino que facilitaram a aprendizagem. | Sistema de Informação | 5 | 26% | 14 | 74% | 0 | 0% | 0 | 0% | 19 | Satisfatório |
| | Design, Comun. e Audiovisuais | 4 | 21% | 15 | 79% | 0 | 0% | 0 | 0% | 19 | Satisfatório |
| | Técnicas de Multimédia | 4 | 21% | 15 | 79% | 0 | 0% | 0 | 0% | 19 | Satisfatório |
| | Português | 2 | 11% | 17 | 89% | 0 | 0% | 0 | 0% | 19 | Satisfatório |
| | Inglês | 3 | 16% | 16 | 84% | 0 | 0% | 0 | 0% | 19 | Satisfatório |
| | Área de Integração | 2 | 11% | 17 | 89% | 0 | 0% | 0 | 0% | 19 | Satisfatório |
| | TIC | 3 | 16% | 16 | 84% | 0 | 0% | 0 | 0% | 19 | Satisfatório |
| | Educação Física | 4 | 21% | 15 | 79% | 0 | 0% | 0 | 0% | 19 | Satisfatório |
| | Matemática | 2 | 11% | 16 | 84% | 0 | 0% | 1 | 5% | 19 | Satisfatório |
| | Física | 3 | 16% | 16 | 84% | 0 | 0% | 0 | 0% | 19 | Satisfatório |
| 4.4 O professor utilizou exemplos práticos do dia a dia para desenvolver os conteúdos da disciplina. | Hist. da Cult. e das Artes | 3 | 16% | 16 | 84% | 0 | 0% | 0 | 0% | 19 | Satisfatório |
| | Sistema de Informação | 3 | 16% | 16 | 84% | 0 | 0% | 0 | 0% | 19 | Satisfatório |
| | Design, Comun. e Audiov. | 3 | 16% | 16 | 84% | 0 | 0% | 0 | 0% | 19 | Satisfatório |
| | Técnicas de Multimédia | 3 | 16% | 16 | 84% | 0 | 0% | 0 | 0% | 19 | Satisfatório |
| | Português | 4 | 21% | 14 | 74% | 0 | 0% | 1 | 5% | 19 | Satisfatório |
| | Inglês | 3 | 16% | 15 | 79% | 0 | 0% | 1 | 5% | 19 | Satisfatório |
| | Área de Integração | 3 | 16% | 15 | 79% | 0 | 0% | 1 | 5% | 19 | Satisfatório |
| | TIC | 4 | 21% | 14 | 74% | 0 | 0% | 1 | 5% | 19 | Satisfatório |
| | Educação Física | 3 | 16% | 14 | 74% | 1 | 5% | 1 | 5% | 19 | Satisfatório |
| | Matemática | 3 | 16% | 15 | 79% | 0 | 0% | 1 | 5% | 19 | Satisfatório |
| 4.5 O professor motivou os alunos para a aprendizagem. | Física | 4 | 21% | 14 | 74% | 0 | 0% | 1 | 5% | 19 | Satisfatório |
| | Hist. da Cult. e das Artes | 3 | 16% | 15 | 79% | 0 | 0% | 1 | 5% | 19 | Satisfatório |
| | Sistema de Informação | 3 | 16% | 15 | 79% | 0 | 0% | 1 | 5% | 19 | Satisfatório |
| | Design, Comun. e Audiov. | 3 | 16% | 15 | 79% | 0 | 0% | 1 | 5% | 19 | Satisfatório |
| | Técnicas de Multimédia | 3 | 16% | 15 | 79% | 0 | 0% | 1 | 5% | 19 | Satisfatório |
| | Português | 3 | 16% | 14 | 74% | 1 | 5% | 1 | 5% | 19 | Satisfatório |
| | Inglês | 3 | 16% | 12 | 63% | 3 | 16% | 1 | 5% | 19 | Insuficiente |
| | Área de Integração | 3 | 16% | 14 | 74% | 1 | 5% | 1 | 5% | 19 | Satisfatório |
| | TIC | 3 | 16% | 15 | 79% | 0 | 0% | 1 | 5% | 19 | Satisfatório |
| | Educação Física | 3 | 16% | 14 | 74% | 0 | 0% | 2 | 11% | 19 | Satisfatório |
| 4.6 O professor geriu adequadamente as situações de indisciplina da turma. | Matemática | 4 | 21% | 12 | 63% | 2 | 11% | 1 | 5% | 19 | Satisfatório |
| | Física | 4 | 21% | 12 | 63% | 2 | 11% | 1 | 5% | 19 | Satisfatório |
| | Hist. da Cult. e das Artes | 3 | 16% | 14 | 74% | 1 | 5% | 1 | 5% | 19 | Satisfatório |
| | Sistema de Informação | 4 | 21% | 12 | 63% | 2 | 11% | 1 | 5% | 19 | Satisfatório |
| | Design, Comun. e Audiov. | 5 | 26% | 13 | 68% | 0 | 0% | 1 | 5% | 19 | Satisfatório |
| | Técnicas de Multimédia | 5 | 26% | 13 | 68% | 0 | 0% | 1 | 5% | 19 | Satisfatório |
| | Português | 3 | 16% | 15 | 79% | 0 | 0% | 1 | 5% | 19 | Satisfatório |
| | Inglês | 3 | 16% | 14 | 74% | 0 | 0% | 2 | 11% | 19 | Satisfatório |
| | Área de Integração | 3 | 16% | 13 | 68% | 1 | 5% | 2 | 11% | 19 | Satisfatório |
| | TIC | 3 | 16% | 15 | 79% | 0 | 0% | 1 | 5% | 19 | Satisfatório |
| 5.1 Fui pontual no cumprimento dos horários da disciplina. | Educação Física | 3 | 16% | 14 | 74% | 1 | 5% | 1 | 5% | 19 | Satisfatório |
| | Matemática | 4 | 21% | 12 | 63% | 2 | 11% | 1 | 5% | 19 | Satisfatório |
| | Física | 3 | 16% | 14 | 74% | 1 | 5% | 1 | 5% | 19 | Satisfatório |
| | Hist. da Cult. e das Artes | 4 | 21% | 14 | 74% | 0 | 0% | 1 | 5% | 19 | Satisfatório |
| | Sistema de Informação | 4 | 21% | 14 | 74% | 0 | 0% | 1 | 5% | 19 | Satisfatório |
| | Design, Comun. e Audiov. | 4 | 21% | 14 | 74% | 0 | 0% | 1 | 5% | 19 | Satisfatório |
| | Técnicas de Multimédia | 4 | 21% | 14 | 74% | 0 | 0% | 1 | 5% | 19 | Satisfatório |
| | Português | 4 | 21% | 13 | 68% | 2 | 11% | 0 | 0% | 19 | Satisfatório |
| | Inglês | 4 | 21% | 14 | 74% | 1 | 5% | 0 | 0% | 19 | Satisfatório |
| | Área de Integração | 4 | 22% | 13 | 72% | 1 | 6% | 0 | 0% | 18 | Satisfatório |
| 5.2 Participei adequadamente nas aulas, fazendo perguntas e dando respostas. | TIC | 4 | 22% | 13 | 72% | 1 | 6% | 0 | 0% | 18 | Satisfatório |
| | Educação Física | 4 | 21% | 13 | 68% | 1 | 5% | 1 | 5% | 19 | Satisfatório |
| | Matemática | 4 | 21% | 14 | 74% | 0 | 0% | 1 | 5% | 19 | Satisfatório |
| | Física | 4 | 21% | 15 | 79% | 0 | 0% | 0 | 0% | 19 | Satisfatório |
| | Hist. da Cult. e das Artes | 4 | 22% | 14 | 78% | 0 | 0% | 0 | 0% | 18 | Satisfatório |
| | Sistema de Informação | 5 | 26% | 13 | 68% | 1 | 5% | 0 | 0% | 19 | Satisfatório |
| | Design, Comun. e Audiov. | 4 | 21% | 13 | 68% | 2 | 11% | 0 | 0% | 19 | Satisfatório |
| | Técnicas de Multimédia | 4 | 21% | 13 | 68% | 2 | 11% | 0 | 0% | 19 | Satisfatório |
| | Português | 4 | 21% | 15 | 79% | 0 | 0% | 0 | 0% | 19 | Satisfatório |
| | Inglês | 3 | 16% | 15 | 79% | 1 | 5% | 0 | 0% | 19 | Satisfatório |
| | Área de Integração | 3 | 17% | 15 | 83% | 0 | 0% | 0 | 0% | 18 | Satisfatório |
| | TIC | 3 | 16% | 16 | 84% | 0 | 0% | 0 | 0% | 19 | Satisfatório |
| | Educação Física | 4 | 21% | 15 | 79% | 0 | 0% | 0 | 0% | 19 | Satisfatório |
| | Matemática | 4 | 21% | 14 | 74% | 1 | 5% | 0 | 0% | 19 | Satisfatório |
| | Física | 4 | 21% | 15 | 79% | 0 | 0% | 0 | 0% | 19 | Satisfatório |
| | Hist. da Cult. e das Artes | 3 | 16% | 16 | 84% | 0 | 0% | 0 | 0% | 19 | Satisfatório |
| | Sistema de Informação | 3 | 16% | 16 | 84% | 0 | 0% | 0 | 0% | 19 | Satisfatório |
| | Design, Comun. e Audiov. | 4 | 21% | 15 | 79% | 0 | 0% | 0 | 0% | 19 | Satisfatório |



| Ítem do questionário | Disciplinas | AVALIAÇÃO GLOBAL | | | | | | | | | |
|---|----------------------------|------------------|-----|------------|-----|--------------|----|----------|----|---------------|--------------|
| | | Concordância | | | | Discordância | | | | Total inquir. | NÍVEL |
| | | C. total | % | C. parcial | % | D. parcial | % | D. total | % | | |
| 5.3 Realizei todas as atividades propostas para a disciplina. | Técnicas de Multimédia | 3 | 16% | 16 | 84% | 0 | 0% | 0 | 0% | 19 | Satisfatório |
| | Português | 3 | 16% | 15 | 79% | 1 | 5% | 0 | 0% | 19 | Satisfatório |
| | Inglês | 3 | 17% | 14 | 78% | 1 | 6% | 0 | 0% | 18 | Satisfatório |
| | Área de Integração | 4 | 21% | 15 | 79% | 0 | 0% | 0 | 0% | 19 | Satisfatório |
| | TIC | 3 | 16% | 15 | 79% | 0 | 0% | 1 | 5% | 19 | Satisfatório |
| | Educação Física | 3 | 16% | 15 | 79% | 1 | 5% | 0 | 0% | 19 | Satisfatório |
| | Matemática | 3 | 17% | 14 | 78% | 1 | 6% | 0 | 0% | 18 | Satisfatório |
| | Física | 3 | 17% | 15 | 83% | 0 | 0% | 0 | 0% | 18 | Satisfatório |
| | Hist. da Cult. e das Artes | 4 | 22% | 14 | 78% | 0 | 0% | 0 | 0% | 18 | Satisfatório |
| | Sistema de Informação | 3 | 17% | 15 | 83% | 0 | 0% | 0 | 0% | 18 | Satisfatório |
| 5.4 Cumpri as regras definidas na lei, no Regulamento Interno da Escola e pelo professor | Design, Comun. e Audiov. | 4 | 21% | 14 | 74% | 0 | 0% | 1 | 5% | 19 | Satisfatório |
| | Técnicas de Multimédia | 3 | 16% | 15 | 79% | 1 | 5% | 0 | 0% | 19 | Satisfatório |
| | Português | 4 | 21% | 15 | 79% | 0 | 0% | 0 | 0% | 19 | Satisfatório |
| | Inglês | 5 | 26% | 14 | 74% | 0 | 0% | 0 | 0% | 19 | Satisfatório |
| | Área de Integração | 4 | 21% | 14 | 74% | 0 | 0% | 1 | 5% | 19 | Satisfatório |
| | TIC | 4 | 21% | 15 | 79% | 0 | 0% | 0 | 0% | 19 | Satisfatório |
| | Educação Física | 5 | 26% | 14 | 74% | 0 | 0% | 0 | 0% | 19 | Satisfatório |
| | Matemática | 5 | 26% | 14 | 74% | 0 | 0% | 0 | 0% | 19 | Satisfatório |
| | Física | 5 | 26% | 14 | 74% | 0 | 0% | 0 | 0% | 19 | Satisfatório |
| | Hist. da Cult. e das Artes | 6 | 32% | 13 | 68% | 0 | 0% | 0 | 0% | 19 | Satisfatório |
| 5.5 Considero que desenvolvi todos os esforços para obter o melhor desempenho possível na disciplina. | Sistema de Informação | 5 | 26% | 14 | 74% | 0 | 0% | 0 | 0% | 19 | Satisfatório |
| | Design, Comun. e Audiov. | 5 | 26% | 14 | 74% | 0 | 0% | 0 | 0% | 19 | Satisfatório |
| | Técnicas de Multimédia | 5 | 26% | 14 | 74% | 0 | 0% | 0 | 0% | 19 | Satisfatório |
| | Português | 3 | 17% | 15 | 83% | 0 | 0% | 0 | 0% | 18 | Satisfatório |
| | Inglês | 3 | 17% | 14 | 78% | 1 | 6% | 0 | 0% | 18 | Satisfatório |
| | Área de Integração | 3 | 17% | 14 | 78% | 1 | 6% | 0 | 0% | 18 | Satisfatório |
| | TIC | 3 | 17% | 15 | 83% | 0 | 0% | 0 | 0% | 18 | Satisfatório |
| | Educação Física | 3 | 17% | 14 | 78% | 1 | 6% | 0 | 0% | 18 | Satisfatório |
| | Matemática | 3 | 17% | 15 | 83% | 0 | 0% | 0 | 0% | 18 | Satisfatório |
| | Física | 3 | 17% | 15 | 83% | 0 | 0% | 0 | 0% | 18 | Satisfatório |
| 11º ANO | Hist. da Cult. e das Artes | 3 | 17% | 15 | 83% | 0 | 0% | 0 | 0% | 18 | Satisfatório |
| | Sistema de Informação | 3 | 17% | 15 | 83% | 0 | 0% | 0 | 0% | 18 | Satisfatório |
| | Design, Comun. e Audiov. | 3 | 17% | 15 | 83% | 0 | 0% | 0 | 0% | 18 | Satisfatório |
| | Técnicas de Multimédia | 3 | 17% | 15 | 83% | 0 | 0% | 0 | 0% | 18 | Satisfatório |

11º ANO

| Ítem do questionário | Disciplinas | AVALIAÇÃO GLOBAL | | | | | | | | | |
|--|----------------------------|------------------|-----|------------|-----|--------------|-----|----------|----|---------------|--------------|
| | | Concordância | | | | Discordância | | | | Total inquir. | NÍVEL |
| | | C. total | % | C. parcial | % | D. parcial | % | D. total | % | | |
| 2.1 Compreendi o contributo da disciplina para a minha formação profissional. | Português | 6 | 27% | 15 | 68% | 1 | 5% | 0 | 0% | 22 | Satisfatório |
| | Inglês | 5 | 23% | 17 | 77% | 0 | 0% | 0 | 0% | 22 | Satisfatório |
| | Área de Integração | 5 | 23% | 13 | 59% | 3 | 14% | 1 | 5% | 22 | Satisfatório |
| | Educação Física | 8 | 36% | 13 | 59% | 1 | 5% | 0 | 0% | 22 | Satisfatório |
| | Matemática | 4 | 18% | 16 | 73% | 2 | 9% | 0 | 0% | 22 | Satisfatório |
| | Hist. da Cult. e das Artes | 3 | 14% | 18 | 82% | 1 | 5% | 0 | 0% | 22 | Satisfatório |
| | Sistema de Informação | 9 | 41% | 12 | 55% | 1 | 5% | 0 | 0% | 22 | Satisfatório |
| | Design, Comun. e Audiov. | 13 | 59% | 9 | 41% | 0 | 0% | 0 | 0% | 22 | Satisfatório |
| | Técnicas de Multimédia | 13 | 59% | 9 | 41% | 0 | 0% | 0 | 0% | 22 | Satisfatório |
| 2.2 A distribuição do tempo de cada módulo pelos diversos temas tratados foi adequada. | Form. Cont. de Trabalho | 13 | 65% | 7 | 35% | 0 | 0% | 0 | 0% | 20 | Bom |
| | Português | 4 | 18% | 16 | 73% | 2 | 9% | 0 | 0% | 22 | Satisfatório |
| | Inglês | 4 | 18% | 16 | 73% | 2 | 9% | 0 | 0% | 22 | Satisfatório |
| | Área de Integração | 2 | 9% | 18 | 82% | 1 | 5% | 1 | 5% | 22 | Satisfatório |
| | Educação Física | 4 | 18% | 18 | 82% | 0 | 0% | 0 | 0% | 22 | Satisfatório |
| | Matemática | 4 | 18% | 17 | 77% | 1 | 5% | 0 | 0% | 22 | Satisfatório |
| | Hist. da Cult. e das Artes | 4 | 18% | 18 | 82% | 0 | 0% | 0 | 0% | 22 | Satisfatório |
| | Sistema de Informação | 6 | 27% | 15 | 68% | 1 | 5% | 0 | 0% | 22 | Satisfatório |
| | Design, Comun. e Audiov. | 7 | 32% | 15 | 68% | 0 | 0% | 0 | 0% | 22 | Satisfatório |
| 2.3 As aulas da disciplina contemplaram | Técnicas de Multimédia | 7 | 35% | 13 | 65% | 0 | 0% | 0 | 0% | 20 | Satisfatório |
| | Português | 4 | 18% | 17 | 77% | 1 | 5% | 0 | 0% | 22 | Satisfatório |
| | Inglês | 4 | 18% | 17 | 77% | 1 | 5% | 0 | 0% | 22 | Satisfatório |
| | Área de Integração | 2 | 9% | 18 | 82% | 2 | 9% | 0 | 0% | 22 | Satisfatório |
| | Educação Física | 9 | 41% | 13 | 59% | 0 | 0% | 0 | 0% | 22 | Satisfatório |



| Ítem do questionário | Disciplinas | AVALIAÇÃO GLOBAL | | | | | | | | Total inquir. | NÍVEL | |
|--|--|--------------------|-----|------------|-----|--------------|-----|----------|----|---------------|--------------|--------------|
| | | Concordância | | | | Discordância | | | | | | |
| | | C. total | % | C. parcial | % | D. parcial | % | D. total | % | | | |
| componentes práticas em quantidade adequada. | Matemática | 2 | 9% | 20 | 91% | 0 | 0% | 0 | 0% | 22 | Satisfatório | |
| | Hist. da Cult. e das Artes | 2 | 9% | 20 | 91% | 0 | 0% | 0 | 0% | 22 | Satisfatório | |
| | Sistema de Informação | 6 | 27% | 15 | 68% | 0 | 0% | 1 | 5% | 22 | Satisfatório | |
| | Design, Comun. e Audiov. | 7 | 32% | 15 | 68% | 0 | 0% | 0 | 0% | 22 | Satisfatório | |
| | Técnicas de Multimédia | 7 | 35% | 13 | 65% | 0 | 0% | 0 | 0% | 20 | Satisfatório | |
| | Português | 8 | 36% | 13 | 59% | 1 | 5% | 0 | 0% | 22 | Satisfatório | |
| | Inglês | 8 | 36% | 13 | 59% | 1 | 5% | 0 | 0% | 22 | Satisfatório | |
| | Área de Integração | 8 | 36% | 13 | 59% | 1 | 5% | 0 | 0% | 22 | Satisfatório | |
| | Educação Física | 8 | 36% | 13 | 59% | 1 | 5% | 0 | 0% | 22 | Satisfatório | |
| | Matemática | 8 | 36% | 13 | 59% | 1 | 5% | 0 | 0% | 22 | Satisfatório | |
| 2.4 Os critérios de avaliação de cada módulo foram definidos no início do mesmo. | Hist. da Cult. e das Artes | 8 | 36% | 13 | 59% | 1 | 5% | 0 | 0% | 22 | Satisfatório | |
| | Sistema de Informação | 9 | 41% | 12 | 55% | 1 | 5% | 0 | 0% | 22 | Satisfatório | |
| | Design, Comun. e Audiov. | 10 | 45% | 11 | 50% | 1 | 5% | 0 | 0% | 22 | Satisfatório | |
| | Técnicas de Multimédia | 10 | 45% | 11 | 50% | 1 | 5% | 0 | 0% | 22 | Satisfatório | |
| | Form. Cont. de Trabalho | 10 | 50% | 9 | 45% | 1 | 5% | 0 | 0% | 20 | Satisfatório | |
| | 2.5 Os métodos de avaliação ajustaram-se aos métodos de trabalho nas aulas/ estágio. | Português | 5 | 23% | 16 | 73% | 1 | 5% | 0 | 0% | 22 | Satisfatório |
| | | Inglês | 5 | 23% | 16 | 73% | 1 | 5% | 0 | 0% | 22 | Satisfatório |
| | | Área de Integração | 4 | 18% | 17 | 77% | 1 | 5% | 0 | 0% | 22 | Satisfatório |
| | | Educação Física | 5 | 23% | 16 | 73% | 1 | 5% | 0 | 0% | 22 | Satisfatório |
| | | Matemática | 4 | 18% | 16 | 73% | 2 | 9% | 0 | 0% | 22 | Satisfatório |
| Hist. da Cult. e das Artes | | 4 | 18% | 16 | 73% | 2 | 9% | 0 | 0% | 22 | Satisfatório | |
| Sistema de Informação | | 5 | 23% | 16 | 73% | 1 | 5% | 0 | 0% | 22 | Satisfatório | |
| Design, Comun. e Audiov. | | 8 | 36% | 13 | 59% | 1 | 5% | 0 | 0% | 22 | Satisfatório | |
| Técnicas de Multimédia | | 8 | 36% | 13 | 59% | 1 | 5% | 0 | 0% | 22 | Satisfatório | |
| Form. Cont. de Trabalho | | 8 | 40% | 11 | 55% | 1 | 5% | 0 | 0% | 20 | Satisfatório | |
| 2.6 Na sequência de trabalhos de avaliação, recebi sugestões de melhoria para superar as falhas cometidas. | Português | 6 | 27% | 14 | 64% | 2 | 9% | 0 | 0% | 22 | Satisfatório | |
| | Inglês | 5 | 24% | 14 | 67% | 2 | 10% | 0 | 0% | 21 | Satisfatório | |
| | Área de Integração | 3 | 14% | 18 | 82% | 1 | 5% | 0 | 0% | 22 | Satisfatório | |
| | Educação Física | 4 | 18% | 18 | 82% | 0 | 0% | 0 | 0% | 22 | Satisfatório | |
| | Matemática | 5 | 23% | 17 | 77% | 0 | 0% | 0 | 0% | 22 | Satisfatório | |
| | Hist. da Cult. e das Artes | 5 | 23% | 17 | 77% | 0 | 0% | 0 | 0% | 22 | Satisfatório | |
| | Sistema de Informação | 7 | 32% | 14 | 64% | 0 | 0% | 1 | 5% | 22 | Satisfatório | |
| | Design, Comun. e Audiov. | 8 | 36% | 14 | 64% | 0 | 0% | 0 | 0% | 22 | Satisfatório | |
| | Técnicas de Multimédia | 8 | 36% | 14 | 64% | 0 | 0% | 0 | 0% | 22 | Satisfatório | |
| | Form. Cont. de Trabalho | 8 | 40% | 12 | 60% | 0 | 0% | 0 | 0% | 20 | Satisfatório | |
| 3.1 Os recursos didáticos utilizados durante as aulas foram adequados. | Português | 3 | 14% | 18 | 82% | 1 | 5% | 0 | 0% | 22 | Satisfatório | |
| | Inglês | 3 | 14% | 18 | 82% | 1 | 5% | 0 | 0% | 22 | Satisfatório | |
| | Área de Integração | 2 | 9% | 19 | 86% | 1 | 5% | 0 | 0% | 22 | Satisfatório | |
| | Educação Física | 2 | 9% | 20 | 91% | 0 | 0% | 0 | 0% | 22 | Satisfatório | |
| | Matemática | 2 | 9% | 20 | 91% | 0 | 0% | 0 | 0% | 22 | Satisfatório | |
| | Hist. da Cult. e das Artes | 2 | 9% | 20 | 91% | 0 | 0% | 0 | 0% | 22 | Satisfatório | |
| | Sistema de Informação | 4 | 18% | 17 | 77% | 1 | 5% | 0 | 0% | 22 | Satisfatório | |
| | Design, Comun. e Audiov. | 4 | 18% | 18 | 82% | 0 | 0% | 0 | 0% | 22 | Satisfatório | |
| Técnicas de Multimédia | 4 | 19% | 17 | 81% | 0 | 0% | 0 | 0% | 21 | Satisfatório | | |
| 3.2 Os espaços físicos onde decorreu a formação (salas de aula, oficinas, laboratórios) foram adequados. | Português | 5 | 23% | 16 | 73% | 1 | 5% | 0 | 0% | 22 | Satisfatório | |
| | Inglês | 5 | 23% | 16 | 73% | 1 | 5% | 0 | 0% | 22 | Satisfatório | |
| | Área de Integração | 5 | 23% | 16 | 73% | 1 | 5% | 0 | 0% | 22 | Satisfatório | |
| | Educação Física | 5 | 23% | 17 | 77% | 0 | 0% | 0 | 0% | 22 | Satisfatório | |
| | Matemática | 5 | 23% | 17 | 77% | 0 | 0% | 0 | 0% | 22 | Satisfatório | |
| | Hist. da Cult. e das Artes | 5 | 23% | 16 | 73% | 1 | 5% | 0 | 0% | 22 | Satisfatório | |
| | Sistema de Informação | 5 | 23% | 16 | 73% | 0 | 0% | 1 | 5% | 22 | Satisfatório | |
| | Design, Comun. e Audiov. | 6 | 27% | 16 | 73% | 0 | 0% | 0 | 0% | 22 | Satisfatório | |
| Técnicas de Multimédia | 6 | 27% | 16 | 73% | 0 | 0% | 0 | 0% | 22 | Satisfatório | | |
| 3.3 Além das aulas, foram realizadas outras atividades curriculares relevantes para a minha formação profissional. | Português | 5 | 23% | 15 | 68% | 2 | 9% | 0 | 0% | 22 | Satisfatório | |
| | Inglês | 5 | 23% | 15 | 68% | 2 | 9% | 0 | 0% | 22 | Satisfatório | |
| | Área de Integração | 5 | 23% | 15 | 68% | 2 | 9% | 0 | 0% | 22 | Satisfatório | |
| | Educação Física | 5 | 23% | 15 | 68% | 2 | 9% | 0 | 0% | 22 | Satisfatório | |
| | Matemática | 6 | 27% | 14 | 64% | 2 | 9% | 0 | 0% | 22 | Satisfatório | |
| | Hist. da Cult. e das Artes | 6 | 27% | 14 | 64% | 2 | 9% | 0 | 0% | 22 | Satisfatório | |
| | Sistema de Informação | 5 | 23% | 15 | 68% | 2 | 9% | 0 | 0% | 22 | Satisfatório | |
| | Design, Comun. e Audiov. | 7 | 32% | 14 | 64% | 1 | 5% | 0 | 0% | 22 | Satisfatório | |
| Técnicas de Multimédia | 7 | 32% | 14 | 64% | 1 | 5% | 0 | 0% | 22 | Satisfatório | | |



| Ítem do questionário | Disciplinas | AVALIAÇÃO GLOBAL | | | | | | | | | |
|--|---|------------------|-----|------------|-----|--------------|-----|----------|----|---------------|--------------|
| | | Concordância | | | | Discordância | | | | Total inquir. | NÍVEL |
| | | C. total | % | C. parcial | % | D. parcial | % | D. total | % | | |
| 4.1 O professor foi pontual ao longo do ano. | Português | 7 | 32% | 14 | 64% | 1 | 5% | 0 | 0% | 22 | Satisfatório |
| | Inglês | 7 | 32% | 14 | 64% | 1 | 5% | 0 | 0% | 22 | Satisfatório |
| | Área de Integração | 7 | 32% | 14 | 64% | 1 | 5% | 0 | 0% | 22 | Satisfatório |
| | Educação Física | 8 | 36% | 13 | 59% | 1 | 5% | 0 | 0% | 22 | Satisfatório |
| | Matemática | 8 | 36% | 13 | 59% | 1 | 5% | 0 | 0% | 22 | Satisfatório |
| | Hist. da Cult. e das Artes | 8 | 36% | 11 | 50% | 3 | 14% | 0 | 0% | 22 | Satisfatório |
| | Sistema de Informação | 8 | 36% | 12 | 55% | 2 | 9% | 0 | 0% | 22 | Satisfatório |
| | Design, Comun. e Audiov. Técnicas de Multimédia | 8 | 36% | 13 | 59% | 1 | 5% | 0 | 0% | 22 | Satisfatório |
| 4.2 O professor estabeleceu, no início do ano, as regras de comportamento e de trabalho na sala de aula. | Português | 10 | 45% | 11 | 50% | 1 | 5% | 0 | 0% | 22 | Satisfatório |
| | Inglês | 10 | 45% | 11 | 50% | 1 | 5% | 0 | 0% | 22 | Satisfatório |
| | Área de Integração | 10 | 45% | 11 | 50% | 1 | 5% | 0 | 0% | 22 | Satisfatório |
| | Educação Física | 8 | 36% | 13 | 59% | 1 | 5% | 0 | 0% | 22 | Satisfatório |
| | Matemática | 10 | 45% | 11 | 50% | 1 | 5% | 0 | 0% | 22 | Satisfatório |
| | Hist. da Cult. e das Artes | 10 | 45% | 11 | 50% | 1 | 5% | 0 | 0% | 22 | Satisfatório |
| | Sistema de Informação | 9 | 41% | 12 | 55% | 1 | 5% | 0 | 0% | 22 | Satisfatório |
| | Design, Comun. e Audiov. Técnicas de Multimédia | 10 | 45% | 12 | 55% | 0 | 0% | 0 | 0% | 22 | Satisfatório |
| 4.3 O professor utilizou processos de ensino que facilitaram a aprendizagem. | Português | 6 | 27% | 15 | 68% | 1 | 5% | 0 | 0% | 22 | Satisfatório |
| | Inglês | 5 | 23% | 16 | 73% | 1 | 5% | 0 | 0% | 22 | Satisfatório |
| | Área de Integração | 5 | 23% | 15 | 68% | 2 | 9% | 0 | 0% | 22 | Satisfatório |
| | Educação Física | 6 | 27% | 16 | 73% | 0 | 0% | 0 | 0% | 22 | Satisfatório |
| | Matemática | 5 | 23% | 17 | 77% | 0 | 0% | 0 | 0% | 22 | Satisfatório |
| | Hist. da Cult. e das Artes | 7 | 32% | 14 | 64% | 1 | 5% | 0 | 0% | 22 | Satisfatório |
| | Sistema de Informação | 7 | 32% | 14 | 64% | 1 | 5% | 0 | 0% | 22 | Satisfatório |
| | Design, Comun. e Audiov. Técnicas de Multimédia | 6 | 27% | 16 | 73% | 0 | 0% | 0 | 0% | 22 | Satisfatório |
| 4.4 O professor utilizou exemplos práticos do dia a dia para desenvolver os conteúdos da disciplina. | Português | 8 | 36% | 12 | 55% | 2 | 9% | 0 | 0% | 22 | Satisfatório |
| | Inglês | 8 | 36% | 12 | 55% | 2 | 9% | 0 | 0% | 22 | Satisfatório |
| | Área de Integração | 6 | 27% | 14 | 64% | 2 | 9% | 0 | 0% | 22 | Satisfatório |
| | Educação Física | 6 | 27% | 15 | 68% | 1 | 5% | 0 | 0% | 22 | Satisfatório |
| | Matemática | 6 | 27% | 14 | 64% | 2 | 9% | 0 | 0% | 22 | Satisfatório |
| | Hist. da Cult. e das Artes | 8 | 36% | 13 | 59% | 1 | 5% | 0 | 0% | 22 | Satisfatório |
| | Sistema de Informação | 6 | 27% | 14 | 64% | 1 | 5% | 1 | 5% | 22 | Satisfatório |
| | Design, Comun. e Audiov. Técnicas de Multimédia | 7 | 32% | 14 | 64% | 1 | 5% | 0 | 0% | 22 | Satisfatório |
| 4.5 O professor motivou os alunos para a aprendizagem. | Português | 7 | 32% | 14 | 64% | 1 | 5% | 0 | 0% | 22 | Satisfatório |
| | Inglês | 6 | 27% | 15 | 68% | 1 | 5% | 0 | 0% | 22 | Satisfatório |
| | Área de Integração | 4 | 18% | 17 | 77% | 1 | 5% | 0 | 0% | 22 | Satisfatório |
| | Educação Física | 5 | 23% | 16 | 73% | 1 | 5% | 0 | 0% | 22 | Satisfatório |
| | Matemática | 7 | 32% | 14 | 64% | 1 | 5% | 0 | 0% | 22 | Satisfatório |
| | Hist. da Cult. e das Artes | 8 | 36% | 13 | 59% | 1 | 5% | 0 | 0% | 22 | Satisfatório |
| | Sistema de Informação | 7 | 32% | 14 | 64% | 1 | 5% | 0 | 0% | 22 | Satisfatório |
| | Design, Comun. e Audiov. Técnicas de Multimédia | 7 | 32% | 14 | 64% | 1 | 5% | 0 | 0% | 22 | Satisfatório |
| 4.6 O professor geriu adequadamente as situações de indisciplina da turma. | Português | 6 | 27% | 14 | 64% | 2 | 9% | 0 | 0% | 22 | Satisfatório |
| | Inglês | 6 | 27% | 15 | 68% | 1 | 5% | 0 | 0% | 22 | Satisfatório |
| | Área de Integração | 5 | 23% | 15 | 68% | 2 | 9% | 0 | 0% | 22 | Satisfatório |
| | Educação Física | 6 | 27% | 15 | 68% | 1 | 5% | 0 | 0% | 22 | Satisfatório |
| | Matemática | 5 | 23% | 16 | 73% | 1 | 5% | 0 | 0% | 22 | Satisfatório |
| | Hist. da Cult. e das Artes | 6 | 27% | 15 | 68% | 1 | 5% | 0 | 0% | 22 | Satisfatório |
| | Sistema de Informação | 5 | 23% | 16 | 73% | 0 | 0% | 1 | 5% | 22 | Satisfatório |
| | Design, Comun. e Audiov. Técnicas de Multimédia | 6 | 27% | 15 | 68% | 1 | 5% | 0 | 0% | 22 | Satisfatório |
| 4.7 O professor orientador da escola acompanhou adequadamente o desenvolvimento do estágio. | | 9 | 41% | 8 | 36% | 5 | 23% | 0 | 0% | 22 | Insuficiente |
| 5.1 Fui pontual no cumprimento dos horários da disciplina. | Português | 10 | 45% | 12 | 55% | 0 | 0% | 0 | 0% | 22 | Satisfatório |
| | Inglês | 10 | 45% | 12 | 55% | 0 | 0% | 0 | 0% | 22 | Satisfatório |
| | Área de Integração | 10 | 45% | 12 | 55% | 0 | 0% | 0 | 0% | 22 | Satisfatório |
| | Educação Física | 10 | 45% | 12 | 55% | 0 | 0% | 0 | 0% | 22 | Satisfatório |
| | Matemática | 10 | 45% | 12 | 55% | 0 | 0% | 0 | 0% | 22 | Satisfatório |
| Hist. da Cult. e das Artes | 10 | 45% | 12 | 55% | 0 | 0% | 0 | 0% | 22 | Satisfatório | |



| Ítem do questionário | Disciplinas | AVALIAÇÃO GLOBAL | | | | | | | | | |
|---|----------------------------|------------------|-----|------------|-----|--------------|----|----------|----|---------------|--------------|
| | | Concordância | | | | Discordância | | | | Total inquir. | NÍVEL |
| | | C. total | % | C. parcial | % | D. parcial | % | D. total | % | | |
| | Sistema de Informação | 10 | 45% | 12 | 55% | 0 | 0% | 0 | 0% | 22 | Satisfatório |
| | Design, Comun. e Audiov. | 10 | 45% | 12 | 55% | 0 | 0% | 0 | 0% | 22 | Satisfatório |
| | Técnicas de Multimédia | 10 | 45% | 12 | 55% | 0 | 0% | 0 | 0% | 22 | Satisfatório |
| | Form. Cont. de Trabalho | 10 | 56% | 8 | 44% | 0 | 0% | 0 | 0% | 18 | Satisfatório |
| 5.2 Participei adequadamente nas aulas, fazendo perguntas e dando respostas. | Português | 4 | 18% | 16 | 73% | 2 | 9% | 0 | 0% | 22 | Satisfatório |
| | Inglês | 4 | 18% | 17 | 77% | 1 | 5% | 0 | 0% | 22 | Satisfatório |
| | Área de Integração | 5 | 23% | 15 | 68% | 2 | 9% | 0 | 0% | 22 | Satisfatório |
| | Educação Física | 7 | 32% | 14 | 64% | 1 | 5% | 0 | 0% | 22 | Satisfatório |
| | Matemática | 4 | 18% | 16 | 73% | 2 | 9% | 0 | 0% | 22 | Satisfatório |
| | Hist. da Cult. e das Artes | 4 | 18% | 17 | 77% | 1 | 5% | 0 | 0% | 22 | Satisfatório |
| | Sistema de Informação | 6 | 27% | 14 | 64% | 2 | 9% | 0 | 0% | 22 | Satisfatório |
| | Design, Comun. e Audiov. | 5 | 23% | 17 | 77% | 0 | 0% | 0 | 0% | 22 | Satisfatório |
| 5.3 Realizei todas as atividades propostas para a disciplina. | Técnicas de Multimédia | 5 | 23% | 16 | 73% | 1 | 5% | 0 | 0% | 22 | Satisfatório |
| | Form. Cont. de Trabalho | 6 | 32% | 12 | 63% | 1 | 5% | 0 | 0% | 19 | Satisfatório |
| | Português | 10 | 45% | 11 | 50% | 1 | 5% | 0 | 0% | 22 | Satisfatório |
| | Inglês | 9 | 41% | 13 | 59% | 0 | 0% | 0 | 0% | 22 | Satisfatório |
| | Área de Integração | 10 | 45% | 12 | 55% | 0 | 0% | 0 | 0% | 22 | Satisfatório |
| | Educação Física | 9 | 41% | 13 | 59% | 0 | 0% | 0 | 0% | 22 | Satisfatório |
| | Matemática | 9 | 41% | 13 | 59% | 0 | 0% | 0 | 0% | 22 | Satisfatório |
| | Hist. da Cult. e das Artes | 9 | 41% | 13 | 59% | 0 | 0% | 0 | 0% | 22 | Satisfatório |
| 5.4 Cumpri as regras definidas na lei, no Regulamento Interno da Escola e pelo professor | Sistema de Informação | 10 | 45% | 11 | 50% | 1 | 5% | 0 | 0% | 22 | Satisfatório |
| | Design, Comun. e Audiov. | 9 | 41% | 12 | 55% | 1 | 5% | 0 | 0% | 22 | Satisfatório |
| | Técnicas de Multimédia | 8 | 36% | 14 | 64% | 0 | 0% | 0 | 0% | 22 | Satisfatório |
| | Form. Cont. de Trabalho | 10 | 50% | 10 | 50% | 0 | 0% | 0 | 0% | 20 | Satisfatório |
| | Português | 9 | 41% | 13 | 59% | 0 | 0% | 0 | 0% | 22 | Satisfatório |
| | Inglês | 9 | 41% | 13 | 59% | 0 | 0% | 0 | 0% | 22 | Satisfatório |
| | Área de Integração | 8 | 36% | 14 | 64% | 0 | 0% | 0 | 0% | 22 | Satisfatório |
| | Educação Física | 9 | 41% | 13 | 59% | 0 | 0% | 0 | 0% | 22 | Satisfatório |
| 5.5 Considero que desenvolvi todos os esforços para obter o melhor desempenho possível na disciplina. | Matemática | 8 | 36% | 14 | 64% | 0 | 0% | 0 | 0% | 22 | Satisfatório |
| | Hist. da Cult. e das Artes | 8 | 36% | 14 | 64% | 0 | 0% | 0 | 0% | 22 | Satisfatório |
| | Sistema de Informação | 7 | 32% | 15 | 68% | 0 | 0% | 0 | 0% | 22 | Satisfatório |
| | Design, Comun. e Audiov. | 10 | 45% | 12 | 55% | 0 | 0% | 0 | 0% | 22 | Satisfatório |
| | Técnicas de Multimédia | 10 | 45% | 12 | 55% | 0 | 0% | 0 | 0% | 22 | Satisfatório |
| | Form. Cont. de Trabalho | 9 | 45% | 11 | 55% | 0 | 0% | 0 | 0% | 20 | Satisfatório |



12º ANO

| Ítem do questionário | Disciplinas | AVALIAÇÃO GLOBAL | | | | | | | | Total inquir. | NÍVEL |
|--|----------------------------|------------------|-----|------------|------|--------------|-----|----------|----|---------------|--------------|
| | | Concordância | | | | Discordância | | | | | |
| | | C. total | % | C. parcial | % | D. parcial | % | D. total | % | | |
| 2.1 Compreendi o contributo da disciplina para a minha formação profissional. | Português | 2 | 15% | 11 | 85% | 0 | 0% | 0 | 0% | 13 | Satisfatório |
| | Inglês | 5 | 45% | 6 | 55% | 0 | 0% | 0 | 0% | 11 | Satisfatório |
| | Francês | 0 | 0% | 3 | 100% | 0 | 0% | 0 | 0% | 3 | Satisfatório |
| | Área de Integração | 2 | 15% | 11 | 85% | 0 | 0% | 0 | 0% | 13 | Satisfatório |
| | Educação Física | 2 | 15% | 11 | 85% | 0 | 0% | 0 | 0% | 13 | Satisfatório |
| | Matemática | 3 | 23% | 10 | 77% | 0 | 0% | 0 | 0% | 13 | Satisfatório |
| | Design, Comun. e Audiov. | 8 | 62% | 5 | 38% | 0 | 0% | 0 | 0% | 13 | Bom |
| | Técnicas de Multimédia | 7 | 54% | 6 | 46% | 0 | 0% | 0 | 0% | 13 | Satisfatório |
| | Projeto e Prod. Multimédia | 7 | 54% | 6 | 46% | 0 | 0% | 0 | 0% | 13 | Satisfatório |
| Form. Cont. de Trabalho | 6 | 46% | 7 | 54% | 0 | 0% | 0 | 0% | 13 | Satisfatório | |
| 2.2 A distribuição do tempo de cada módulo pelos diversos temas tratados foi adequada. | Português | 3 | 23% | 10 | 77% | 0 | 0% | 0 | 0% | 13 | Satisfatório |
| | Inglês | 3 | 27% | 8 | 73% | 0 | 0% | 0 | 0% | 11 | Satisfatório |
| | Francês | 0 | 0% | 2 | 100% | 0 | 0% | 0 | 0% | 2 | Satisfatório |
| | Área de Integração | 3 | 23% | 10 | 77% | 0 | 0% | 0 | 0% | 13 | Satisfatório |
| | Educação Física | 2 | 15% | 10 | 77% | 0 | 0% | 1 | 8% | 13 | Satisfatório |
| | Matemática | 3 | 23% | 10 | 77% | 0 | 0% | 0 | 0% | 13 | Satisfatório |
| | Design, Comun. e Audiov. | 5 | 38% | 8 | 62% | 0 | 0% | 0 | 0% | 13 | Satisfatório |
| | Técnicas de Multimédia | 5 | 38% | 8 | 62% | 0 | 0% | 0 | 0% | 13 | Satisfatório |
| | Projeto e Prod. Multimédia | 5 | 38% | 8 | 62% | 0 | 0% | 0 | 0% | 13 | Satisfatório |
| 2.3 As aulas da disciplina contemplaram componentes práticas em quantidade adequada. | Português | 1 | 8% | 11 | 85% | 1 | 8% | 0 | 0% | 13 | Satisfatório |
| | Inglês | 3 | 27% | 8 | 73% | 0 | 0% | 0 | 0% | 11 | Satisfatório |
| | Francês | 0 | 0% | 2 | 100% | 0 | 0% | 0 | 0% | 2 | Satisfatório |
| | Área de Integração | 2 | 15% | 11 | 85% | 0 | 0% | 0 | 0% | 13 | Satisfatório |
| | Educação Física | 2 | 15% | 11 | 85% | 0 | 0% | 0 | 0% | 13 | Satisfatório |
| | Matemática | 2 | 15% | 11 | 85% | 0 | 0% | 0 | 0% | 13 | Satisfatório |
| | Design, Comun. e Audiov. | 4 | 31% | 9 | 69% | 0 | 0% | 0 | 0% | 13 | Satisfatório |
| | Técnicas de Multimédia | 4 | 31% | 9 | 69% | 0 | 0% | 0 | 0% | 13 | Satisfatório |
| | Projeto e Prod. Multimédia | 4 | 31% | 9 | 69% | 0 | 0% | 0 | 0% | 13 | Satisfatório |
| 2.4 Os critérios de avaliação de cada módulo foram definidos no início do mesmo. | Português | 5 | 38% | 8 | 62% | 0 | 0% | 0 | 0% | 13 | Satisfatório |
| | Inglês | 5 | 45% | 6 | 55% | 0 | 0% | 0 | 0% | 11 | Satisfatório |
| | Francês | 1 | 50% | 1 | 50% | 0 | 0% | 0 | 0% | 2 | Satisfatório |
| | Área de Integração | 5 | 38% | 8 | 62% | 0 | 0% | 0 | 0% | 13 | Satisfatório |
| | Educação Física | 5 | 38% | 8 | 62% | 0 | 0% | 0 | 0% | 13 | Satisfatório |
| | Matemática | 5 | 38% | 8 | 62% | 0 | 0% | 0 | 0% | 13 | Satisfatório |
| | Design, Comun. e Audiov. | 6 | 46% | 7 | 54% | 0 | 0% | 0 | 0% | 13 | Satisfatório |
| | Técnicas de Multimédia | 6 | 46% | 7 | 54% | 0 | 0% | 0 | 0% | 13 | Satisfatório |
| | Projeto e Prod. Multimédia | 6 | 46% | 7 | 54% | 0 | 0% | 0 | 0% | 13 | Satisfatório |
| Form. Cont. de Trabalho | 6 | 46% | 7 | 54% | 0 | 0% | 0 | 0% | 13 | Satisfatório | |
| 2.5 Os métodos de avaliação ajustaram-se aos métodos de trabalho nas aulas/ estágio. | Português | 4 | 29% | 9 | 64% | 1 | 7% | 0 | 0% | 14 | Satisfatório |
| | Inglês | 3 | 25% | 8 | 67% | 1 | 8% | 0 | 0% | 12 | Satisfatório |
| | Francês | 1 | 33% | 2 | 67% | 0 | 0% | 0 | 0% | 3 | Satisfatório |
| | Área de Integração | 4 | 29% | 9 | 64% | 1 | 7% | 0 | 0% | 14 | Satisfatório |
| | Educação Física | 4 | 29% | 9 | 64% | 1 | 7% | 0 | 0% | 14 | Satisfatório |
| | Matemática | 4 | 27% | 9 | 60% | 2 | 13% | 0 | 0% | 15 | Satisfatório |
| | Design, Comun. e Audiov. | 5 | 36% | 8 | 57% | 1 | 7% | 0 | 0% | 14 | Satisfatório |
| | Técnicas de Multimédia | 5 | 36% | 8 | 57% | 1 | 7% | 0 | 0% | 14 | Satisfatório |
| | Projeto e Prod. Multimédia | 5 | 36% | 8 | 57% | 1 | 7% | 0 | 0% | 14 | Satisfatório |
| Form. Cont. de Trabalho | 5 | 36% | 8 | 57% | 1 | 7% | 0 | 0% | 14 | Satisfatório | |
| 2.6 Na sequência de trabalhos de avaliação, recebi sugestões de melhoria para superar as falhas cometidas. | Português | 3 | 23% | 10 | 77% | 0 | 0% | 0 | 0% | 13 | Satisfatório |
| | Inglês | 3 | 27% | 8 | 73% | 0 | 0% | 0 | 0% | 11 | Satisfatório |
| | Francês | 0 | 0% | 3 | 100% | 0 | 0% | 0 | 0% | 3 | Satisfatório |
| | Área de Integração | 3 | 23% | 10 | 77% | 0 | 0% | 0 | 0% | 13 | Satisfatório |
| | Educação Física | 3 | 23% | 10 | 77% | 0 | 0% | 0 | 0% | 13 | Satisfatório |
| | Matemática | 3 | 23% | 10 | 77% | 0 | 0% | 0 | 0% | 13 | Satisfatório |
| | Design, Comun. e Audiov. | 4 | 31% | 9 | 69% | 0 | 0% | 0 | 0% | 13 | Satisfatório |
| | Técnicas de Multimédia | 4 | 31% | 9 | 69% | 0 | 0% | 0 | 0% | 13 | Satisfatório |
| | Projeto e Prod. Multimédia | 4 | 31% | 9 | 69% | 0 | 0% | 0 | 0% | 13 | Satisfatório |
| Form. Cont. de Trabalho | 4 | 31% | 9 | 69% | 0 | 0% | 0 | 0% | 13 | Satisfatório | |
| 3.1 Os recursos didáticos | Português | 2 | 15% | 11 | 85% | 0 | 0% | 0 | 0% | 13 | Satisfatório |
| | Inglês | 3 | 27% | 8 | 73% | 0 | 0% | 0 | 0% | 11 | Satisfatório |
| | Francês | 0 | 0% | 2 | 100% | 0 | 0% | 0 | 0% | 2 | Satisfatório |



| Ítem do questionário | Disciplinas | AVALIAÇÃO GLOBAL | | | | | | | | Total inquir. | NÍVEL |
|--|----------------------------|------------------|-----|------------|------|--------------|----|----------|----|---------------|--------------|
| | | Concordância | | | | Discordância | | | | | |
| | | C. total | % | C. parcial | % | D. parcial | % | D. total | % | | |
| utilizados durante as aulas foram adequados. | Área de Integração | 2 | 15% | 11 | 85% | 0 | 0% | 0 | 0% | 13 | Satisfatório |
| | Educação Física | 2 | 15% | 11 | 85% | 0 | 0% | 0 | 0% | 13 | Satisfatório |
| | Matemática | 2 | 15% | 11 | 85% | 0 | 0% | 0 | 0% | 13 | Satisfatório |
| | Design, Comun. e Audiov. | 5 | 38% | 8 | 62% | 0 | 0% | 0 | 0% | 13 | Satisfatório |
| | Técnicas de Multimédia | 5 | 38% | 8 | 62% | 0 | 0% | 0 | 0% | 13 | Satisfatório |
| | Projeto e Prod. Multimédia | 5 | 38% | 8 | 62% | 0 | 0% | 0 | 0% | 13 | Satisfatório |
| 3.2 Os espaços físicos onde decorreu a formação (salas de aula, oficinas, laboratórios) foram adequados. | Português | 4 | 31% | 8 | 62% | 1 | 8% | 0 | 0% | 13 | Satisfatório |
| | Inglês | 4 | 36% | 6 | 55% | 1 | 9% | 0 | 0% | 11 | Satisfatório |
| | Francês | 0 | 0% | 2 | 100% | 0 | 0% | 0 | 0% | 2 | Satisfatório |
| | Área de Integração | 4 | 31% | 8 | 62% | 1 | 8% | 0 | 0% | 13 | Satisfatório |
| | Educação Física | 4 | 31% | 8 | 62% | 1 | 8% | 0 | 0% | 13 | Satisfatório |
| | Matemática | 4 | 31% | 8 | 62% | 1 | 8% | 0 | 0% | 13 | Satisfatório |
| | Design, Comun. e Audiov. | 5 | 38% | 7 | 54% | 1 | 8% | 0 | 0% | 13 | Satisfatório |
| | Técnicas de Multimédia | 5 | 38% | 7 | 54% | 1 | 8% | 0 | 0% | 13 | Satisfatório |
| 3.3 Além das aulas, foram realizadas outras atividades curriculares relevantes para a minha formação profissional. | Português | 2 | 15% | 11 | 85% | 0 | 0% | 0 | 0% | 13 | Satisfatório |
| | Inglês | 3 | 27% | 8 | 73% | 0 | 0% | 0 | 0% | 11 | Satisfatório |
| | Francês | 1 | 33% | 2 | 67% | 0 | 0% | 0 | 0% | 3 | Satisfatório |
| | Área de Integração | 2 | 15% | 11 | 85% | 0 | 0% | 0 | 0% | 13 | Satisfatório |
| | Educação Física | 3 | 23% | 10 | 77% | 0 | 0% | 0 | 0% | 13 | Satisfatório |
| | Matemática | 1 | 8% | 12 | 92% | 0 | 0% | 0 | 0% | 13 | Satisfatório |
| | Design, Comun. e Audiov. | 4 | 31% | 9 | 69% | 0 | 0% | 0 | 0% | 13 | Satisfatório |
| | Técnicas de Multimédia | 4 | 31% | 9 | 69% | 0 | 0% | 0 | 0% | 13 | Satisfatório |
| 4.1 O professor foi pontual ao longo do ano. | Português | 5 | 38% | 8 | 62% | 0 | 0% | 0 | 0% | 13 | Satisfatório |
| | Inglês | 5 | 45% | 6 | 55% | 0 | 0% | 0 | 0% | 11 | Satisfatório |
| | Francês | 1 | 50% | 1 | 50% | 0 | 0% | 0 | 0% | 2 | Satisfatório |
| | Área de Integração | 4 | 31% | 9 | 69% | 0 | 0% | 0 | 0% | 13 | Satisfatório |
| | Educação Física | 4 | 31% | 9 | 69% | 0 | 0% | 0 | 0% | 13 | Satisfatório |
| | Matemática | 5 | 38% | 8 | 62% | 0 | 0% | 0 | 0% | 13 | Satisfatório |
| | Design, Comun. e Audiov. | 5 | 38% | 8 | 62% | 0 | 0% | 0 | 0% | 13 | Satisfatório |
| | Técnicas de Multimédia | 5 | 38% | 8 | 62% | 0 | 0% | 0 | 0% | 13 | Satisfatório |
| 4.2 O professor estabeleceu, no início do ano, as regras de comportamento e de trabalho na sala de aula. | Português | 4 | 31% | 9 | 69% | 0 | 0% | 0 | 0% | 13 | Satisfatório |
| | Inglês | 4 | 36% | 7 | 64% | 0 | 0% | 0 | 0% | 11 | Satisfatório |
| | Francês | 0 | 0% | 2 | 100% | 0 | 0% | 0 | 0% | 2 | Satisfatório |
| | Área de Integração | 3 | 23% | 10 | 77% | 0 | 0% | 0 | 0% | 13 | Satisfatório |
| | Educação Física | 4 | 31% | 9 | 69% | 0 | 0% | 0 | 0% | 13 | Satisfatório |
| | Matemática | 4 | 31% | 9 | 69% | 0 | 0% | 0 | 0% | 13 | Satisfatório |
| | Design, Comun. e Audiov. | 5 | 38% | 8 | 62% | 0 | 0% | 0 | 0% | 13 | Satisfatório |
| | Técnicas de Multimédia | 5 | 38% | 8 | 62% | 0 | 0% | 0 | 0% | 13 | Satisfatório |
| 4.3 O professor utilizou processos de ensino que facilitaram a aprendizagem. | Português | 4 | 31% | 9 | 69% | 0 | 0% | 0 | 0% | 13 | Satisfatório |
| | Inglês | 5 | 45% | 6 | 55% | 0 | 0% | 0 | 0% | 11 | Satisfatório |
| | Francês | 0 | 0% | 2 | 100% | 0 | 0% | 0 | 0% | 2 | Satisfatório |
| | Área de Integração | 4 | 31% | 9 | 69% | 0 | 0% | 0 | 0% | 13 | Satisfatório |
| | Educação Física | 6 | 46% | 7 | 54% | 0 | 0% | 0 | 0% | 13 | Satisfatório |
| | Matemática | 4 | 31% | 9 | 69% | 0 | 0% | 0 | 0% | 13 | Satisfatório |
| | Design, Comun. e Audiov. | 6 | 46% | 7 | 54% | 0 | 0% | 0 | 0% | 13 | Satisfatório |
| | Técnicas de Multimédia | 6 | 46% | 7 | 54% | 0 | 0% | 0 | 0% | 13 | Satisfatório |
| 4.4 O professor utilizou exemplos práticos do dia a dia para desenvolver os conteúdos da disciplina. | Português | 4 | 31% | 9 | 69% | 0 | 0% | 0 | 0% | 13 | Satisfatório |
| | Inglês | 4 | 36% | 7 | 64% | 0 | 0% | 0 | 0% | 11 | Satisfatório |
| | Francês | 1 | 33% | 2 | 67% | 0 | 0% | 0 | 0% | 3 | Satisfatório |
| | Área de Integração | 5 | 38% | 8 | 62% | 0 | 0% | 0 | 0% | 13 | Satisfatório |
| | Educação Física | 4 | 31% | 9 | 69% | 0 | 0% | 0 | 0% | 13 | Satisfatório |
| | Matemática | 4 | 31% | 9 | 69% | 0 | 0% | 0 | 0% | 13 | Satisfatório |
| | Design, Comun. e Audiov. | 5 | 38% | 8 | 62% | 0 | 0% | 0 | 0% | 13 | Satisfatório |
| | Técnicas de Multimédia | 4 | 31% | 9 | 69% | 0 | 0% | 0 | 0% | 13 | Satisfatório |
| Projeto e Prod. Multimédia | 5 | 38% | 8 | 62% | 0 | 0% | 0 | 0% | 13 | Satisfatório | |
| | Português | 4 | 31% | 9 | 69% | 0 | 0% | 0 | 0% | 13 | Satisfatório |



| Ítem do questionário | Disciplinas | AVALIAÇÃO GLOBAL | | | | | | | | Total inquir. | NÍVEL |
|---|----------------------------|------------------|-----|------------|------|--------------|----|----------|----|---------------|--------------|
| | | Concordância | | | | Discordância | | | | | |
| | | C. total | % | C. parcial | % | D. parcial | % | D. total | % | | |
| 4.5 O professor motivou os alunos para a aprendizagem. | Inglês | 5 | 45% | 6 | 55% | 0 | 0% | 0 | 0% | 11 | Satisfatório |
| | Francês | 0 | 0% | 3 | 100% | 0 | 0% | 0 | 0% | 3 | Satisfatório |
| | Área de Integração | 4 | 31% | 9 | 69% | 0 | 0% | 0 | 0% | 13 | Satisfatório |
| | Educação Física | 5 | 38% | 8 | 62% | 0 | 0% | 0 | 0% | 13 | Satisfatório |
| | Matemática | 4 | 31% | 9 | 69% | 0 | 0% | 0 | 0% | 13 | Satisfatório |
| | Design, Comun. e Audiov. | 6 | 46% | 7 | 54% | 0 | 0% | 0 | 0% | 13 | Satisfatório |
| | Técnicas de Multimédia | 6 | 46% | 7 | 54% | 0 | 0% | 0 | 0% | 13 | Satisfatório |
| Projeto e Prod. Multimédia | 5 | 38% | 8 | 62% | 0 | 0% | 0 | 0% | 13 | Satisfatório | |
| 4.6 O professor geriu adequadamente as situações de indisciplina da turma. | Português | 3 | 23% | 9 | 69% | 1 | 8% | 0 | 0% | 13 | Satisfatório |
| | Inglês | 3 | 27% | 8 | 73% | 0 | 0% | 0 | 0% | 11 | Satisfatório |
| | Francês | 0 | 0% | 2 | 100% | 0 | 0% | 0 | 0% | 2 | Satisfatório |
| | Área de Integração | 4 | 31% | 8 | 62% | 1 | 8% | 0 | 0% | 13 | Satisfatório |
| | Educação Física | 3 | 23% | 10 | 77% | 0 | 0% | 0 | 0% | 13 | Satisfatório |
| | Matemática | 4 | 31% | 9 | 69% | 0 | 0% | 0 | 0% | 13 | Satisfatório |
| | Design, Comun. e Audiov. | 5 | 38% | 8 | 62% | 0 | 0% | 0 | 0% | 13 | Satisfatório |
| Técnicas de Multimédia | 5 | 38% | 8 | 62% | 0 | 0% | 0 | 0% | 13 | Satisfatório | |
| Projeto e Prod. Multimédia | 5 | 38% | 8 | 62% | 0 | 0% | 0 | 0% | 13 | Satisfatório | |
| 4.7 O professor orientador da escola acompanhou adequadamente o desenvolvimento do estágio. | | 8 | 62% | 5 | 38% | 0 | 0% | 0 | 0% | 13 | Bom |
| 5.1 Fui pontual no cumprimento dos horários da disciplina. | Português | 6 | 46% | 7 | 54% | 0 | 0% | 0 | 0% | 13 | Satisfatório |
| | Inglês | 5 | 45% | 6 | 55% | 0 | 0% | 0 | 0% | 11 | Satisfatório |
| | Francês | 1 | 50% | 1 | 50% | 0 | 0% | 0 | 0% | 2 | Satisfatório |
| | Área de Integração | 6 | 46% | 7 | 54% | 0 | 0% | 0 | 0% | 13 | Satisfatório |
| | Educação Física | 5 | 38% | 8 | 62% | 0 | 0% | 0 | 0% | 13 | Satisfatório |
| | Matemática | 6 | 46% | 7 | 54% | 0 | 0% | 0 | 0% | 13 | Satisfatório |
| | Design, Comun. e Audiov. | 6 | 46% | 7 | 54% | 0 | 0% | 0 | 0% | 13 | Satisfatório |
| | Técnicas de Multimédia | 6 | 46% | 7 | 54% | 0 | 0% | 0 | 0% | 13 | Satisfatório |
| | Projeto e Prod. Multimédia | 6 | 46% | 7 | 54% | 0 | 0% | 0 | 0% | 13 | Satisfatório |
| Form. Cont. de Trabalho | 6 | 46% | 7 | 54% | 0 | 0% | 0 | 0% | 13 | Satisfatório | |
| 5.2 Participei adequadamente nas aulas, fazendo perguntas e dando respostas. | Português | 2 | 15% | 11 | 85% | 0 | 0% | 0 | 0% | 13 | Satisfatório |
| | Inglês | 2 | 18% | 9 | 82% | 0 | 0% | 0 | 0% | 11 | Satisfatório |
| | Francês | 0 | 0% | 2 | 100% | 0 | 0% | 0 | 0% | 2 | Satisfatório |
| | Área de Integração | 2 | 15% | 11 | 85% | 0 | 0% | 0 | 0% | 13 | Satisfatório |
| | Educação Física | 1 | 8% | 12 | 92% | 0 | 0% | 0 | 0% | 13 | Satisfatório |
| | Matemática | 2 | 15% | 11 | 85% | 0 | 0% | 0 | 0% | 13 | Satisfatório |
| | Design, Comun. e Audiov. | 3 | 23% | 10 | 77% | 0 | 0% | 0 | 0% | 13 | Satisfatório |
| | Técnicas de Multimédia | 2 | 15% | 11 | 85% | 0 | 0% | 0 | 0% | 13 | Satisfatório |
| | Projeto e Prod. Multimédia | 3 | 23% | 10 | 77% | 0 | 0% | 0 | 0% | 13 | Satisfatório |
| Form. Cont. de Trabalho | 3 | 23% | 10 | 77% | 0 | 0% | 0 | 0% | 13 | Satisfatório | |
| 5.3 Realizei todas as atividades propostas para a disciplina. | Português | 5 | 38% | 8 | 62% | 0 | 0% | 0 | 0% | 13 | Satisfatório |
| | Inglês | 3 | 27% | 8 | 73% | 0 | 0% | 0 | 0% | 11 | Satisfatório |
| | Francês | 1 | 50% | 1 | 50% | 0 | 0% | 0 | 0% | 2 | Satisfatório |
| | Área de Integração | 6 | 46% | 7 | 54% | 0 | 0% | 0 | 0% | 13 | Satisfatório |
| | Educação Física | 6 | 46% | 7 | 54% | 0 | 0% | 0 | 0% | 13 | Satisfatório |
| | Matemática | 4 | 31% | 9 | 69% | 0 | 0% | 0 | 0% | 13 | Satisfatório |
| | Design, Comun. e Audiov. | 5 | 38% | 8 | 62% | 0 | 0% | 0 | 0% | 13 | Satisfatório |
| | Técnicas de Multimédia | 6 | 46% | 7 | 54% | 0 | 0% | 0 | 0% | 13 | Satisfatório |
| | Projeto e Prod. Multimédia | 6 | 46% | 7 | 54% | 0 | 0% | 0 | 0% | 13 | Satisfatório |
| Form. Cont. de Trabalho | 5 | 38% | 8 | 62% | 0 | 0% | 0 | 0% | 13 | Satisfatório | |
| 5.4 Cumpri as regras definidas na lei, no Regulamento Interno da Escola e pelo professor | Português | 6 | 46% | 7 | 54% | 0 | 0% | 0 | 0% | 13 | Satisfatório |
| | Inglês | 4 | 36% | 7 | 64% | 0 | 0% | 0 | 0% | 11 | Satisfatório |
| | Francês | 2 | 67% | 1 | 33% | 0 | 0% | 0 | 0% | 3 | Bom |
| | Área de Integração | 6 | 46% | 7 | 54% | 0 | 0% | 0 | 0% | 13 | Satisfatório |
| | Educação Física | 6 | 46% | 7 | 54% | 0 | 0% | 0 | 0% | 13 | Satisfatório |
| | Matemática | 6 | 46% | 7 | 54% | 0 | 0% | 0 | 0% | 13 | Satisfatório |
| | Design, Comun. e Audiov. | 5 | 38% | 8 | 62% | 0 | 0% | 0 | 0% | 13 | Satisfatório |
| | Técnicas de Multimédia | 5 | 38% | 8 | 62% | 0 | 0% | 0 | 0% | 13 | Satisfatório |
| | Projeto e Prod. Multimédia | 6 | 46% | 7 | 54% | 0 | 0% | 0 | 0% | 13 | Satisfatório |
| Form. Cont. de Trabalho | 6 | 46% | 7 | 54% | 0 | 0% | 0 | 0% | 13 | Satisfatório | |
| 5.5 Considero que desenvolvi todos os | Português | 4 | 31% | 9 | 69% | 0 | 0% | 0 | 0% | 13 | Satisfatório |
| | Inglês | 3 | 27% | 8 | 73% | 0 | 0% | 0 | 0% | 11 | Satisfatório |
| | Francês | 1 | 50% | 1 | 50% | 0 | 0% | 0 | 0% | 2 | Satisfatório |
| | Área de Integração | 4 | 31% | 9 | 69% | 0 | 0% | 0 | 0% | 13 | Satisfatório |

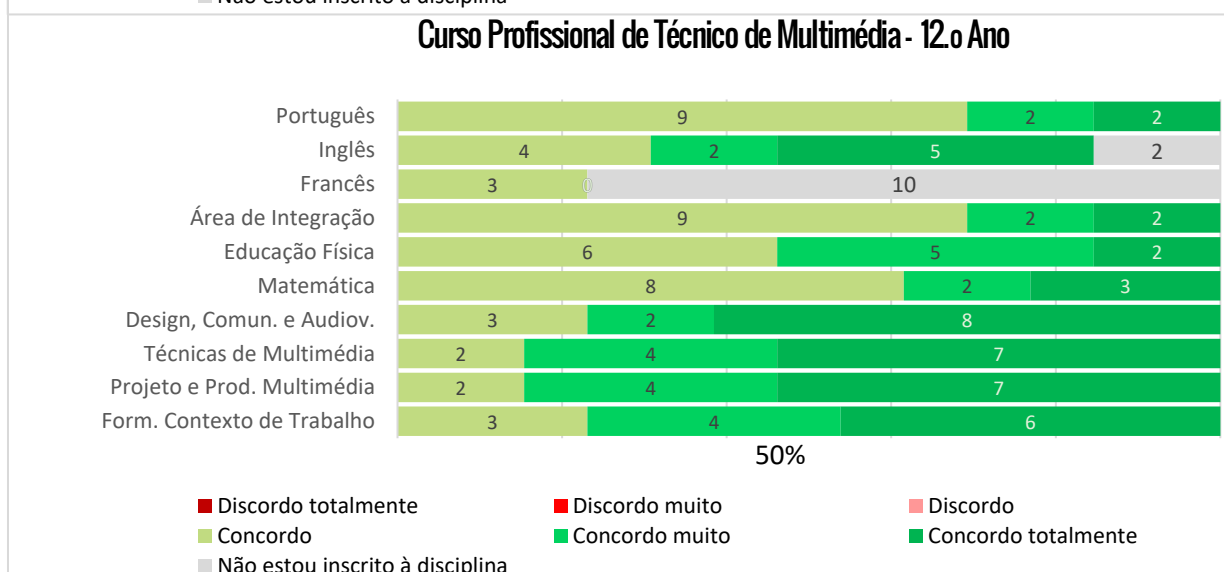
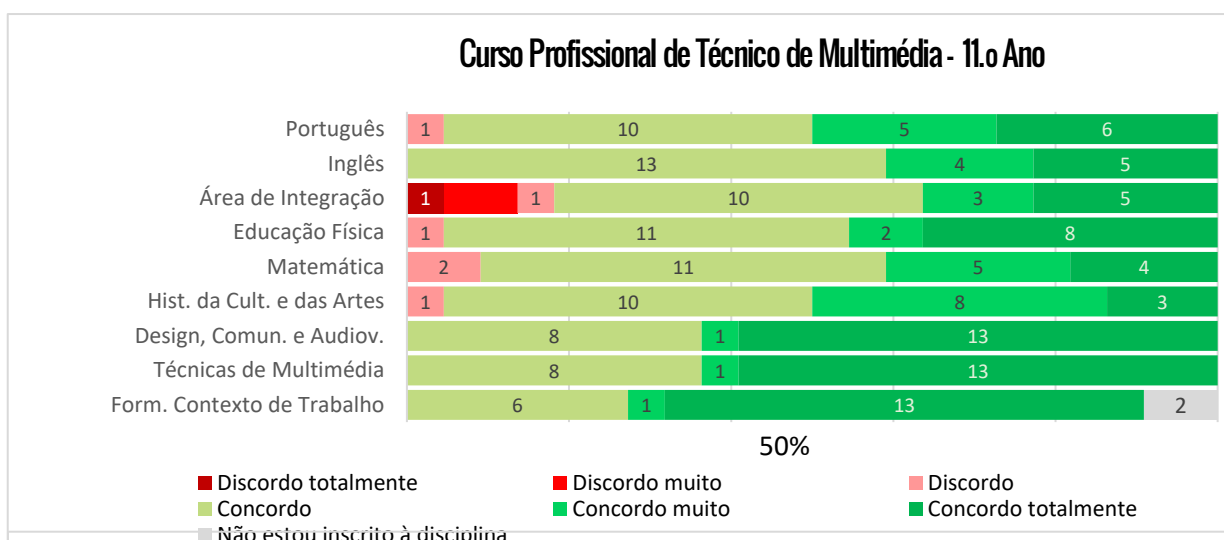
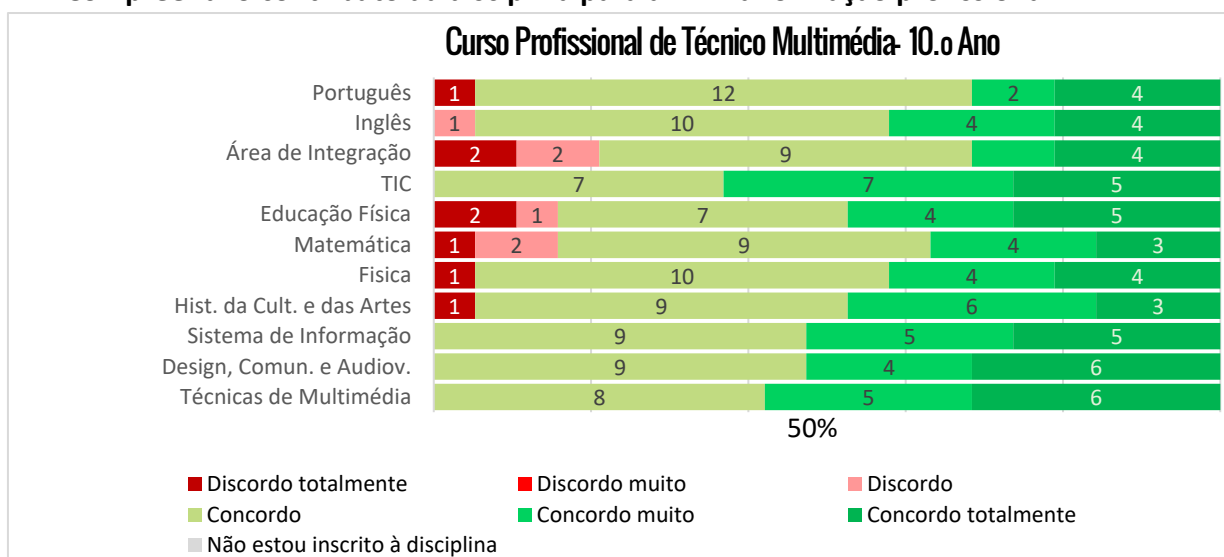


| Ítem do questionário | Disciplinas | AVALIAÇÃO GLOBAL | | | | | | | | | |
|---|----------------------------|------------------|-----|------------|-----|--------------|----|----------|----|---------------|--------------|
| | | Concordância | | | | Discordância | | | | Total inquir. | NÍVEL |
| | | C. total | % | C. parcial | % | D. parcial | % | D. total | % | | |
| esforços para obter o melhor desempenho possível na disciplina. | Educação Física | 3 | 23% | 10 | 77% | 0 | 0% | 0 | 0% | 13 | Satisfatório |
| | Matemática | 4 | 31% | 9 | 69% | 0 | 0% | 0 | 0% | 13 | Satisfatório |
| | Design, Comun. e Audiov. | 4 | 31% | 9 | 69% | 0 | 0% | 0 | 0% | 13 | Satisfatório |
| | Técnicas de Multimédia | 4 | 31% | 9 | 69% | 0 | 0% | 0 | 0% | 13 | Satisfatório |
| | Projeto e Prod. Multimédia | 4 | 31% | 9 | 69% | 0 | 0% | 0 | 0% | 13 | Satisfatório |
| | Form. Cont. de Trabalho | 4 | 31% | 9 | 69% | 0 | 0% | 0 | 0% | 13 | Satisfatório |



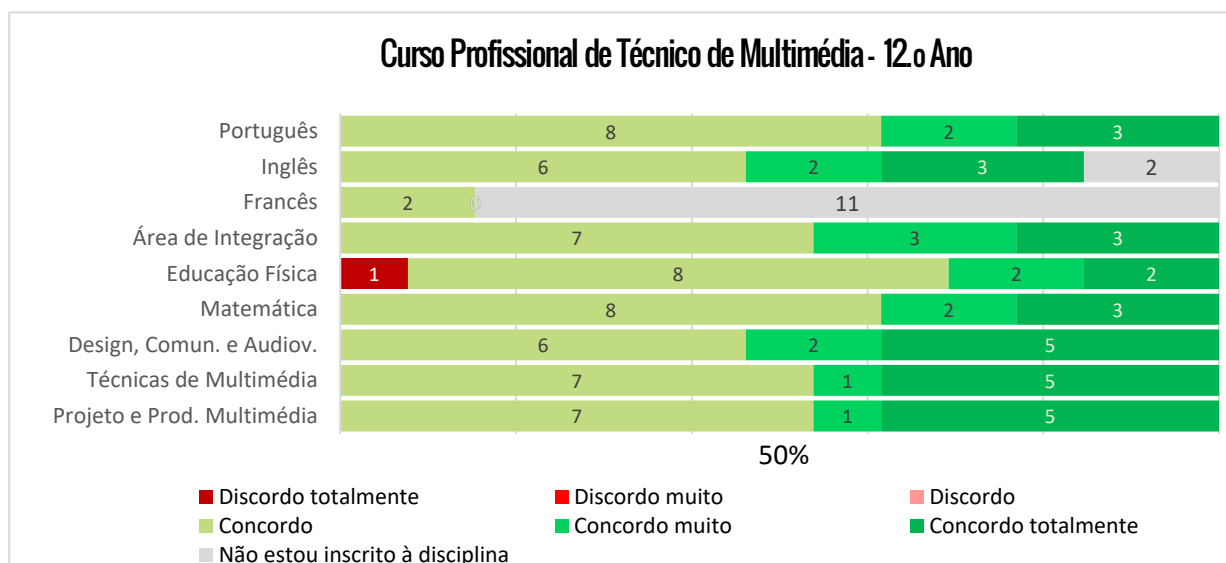
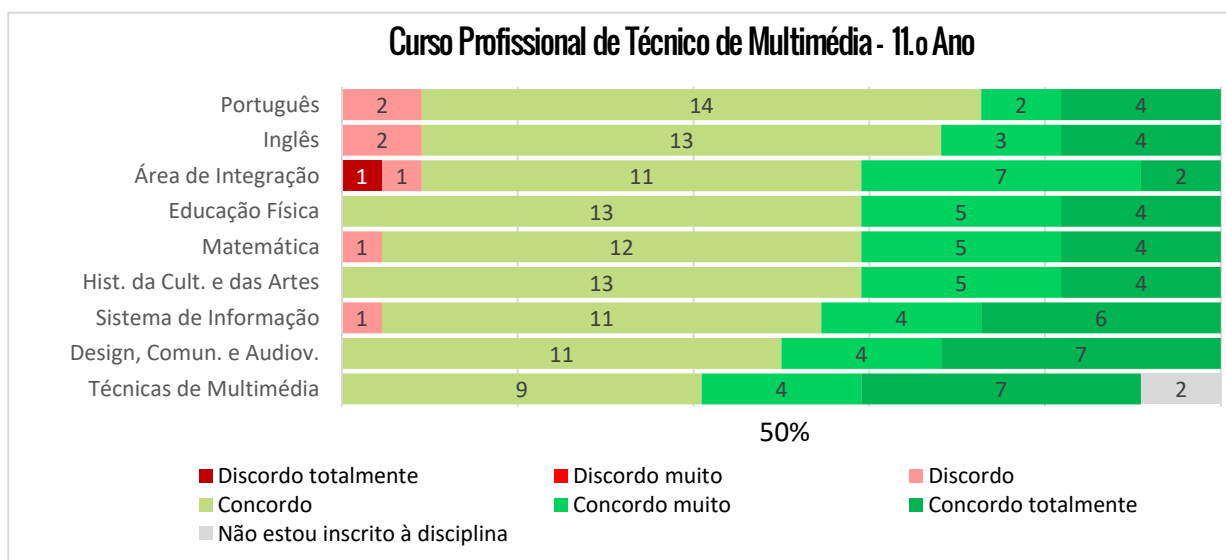
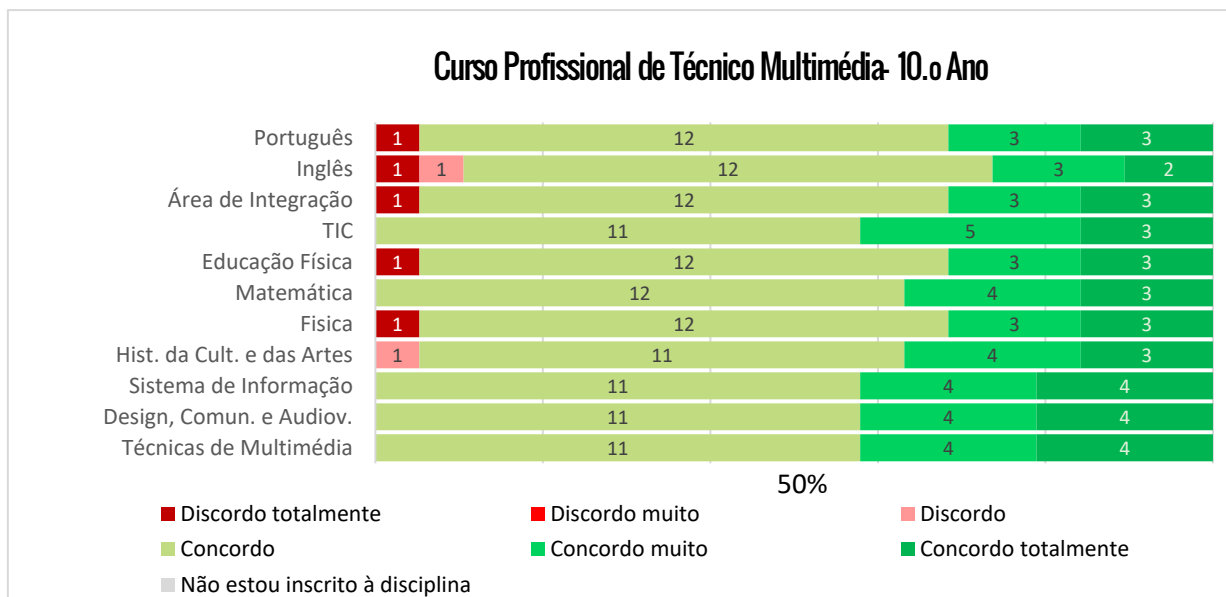
2. ORGANIZAÇÃO DA DISCIPLINA

2.1 Compreendi o contributo da disciplina para a minha formação profissional



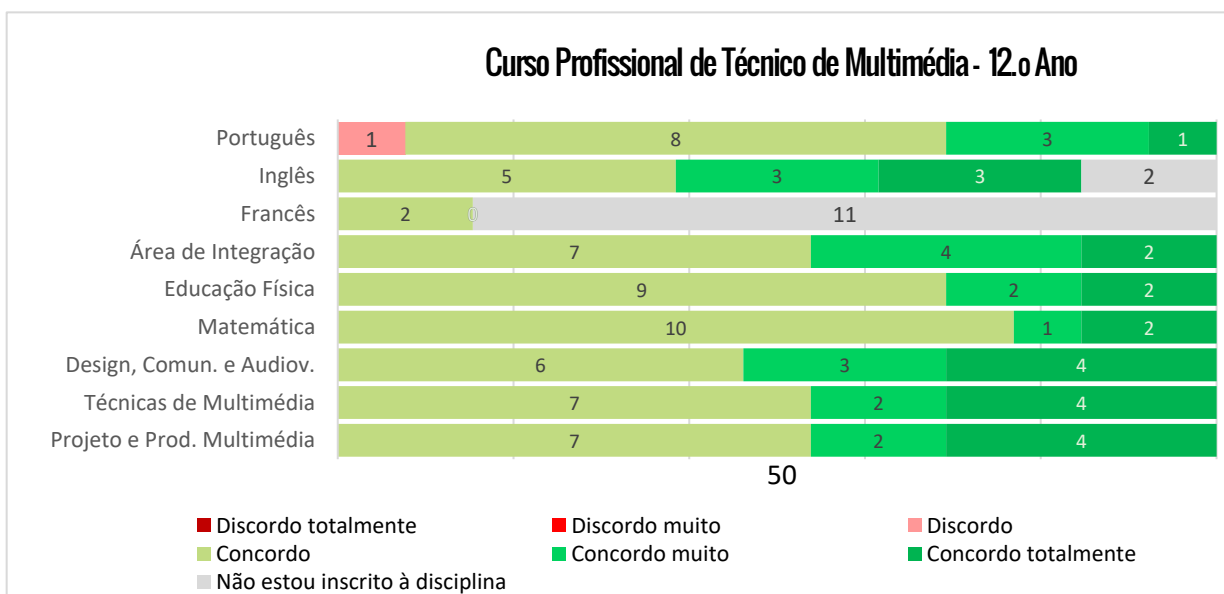
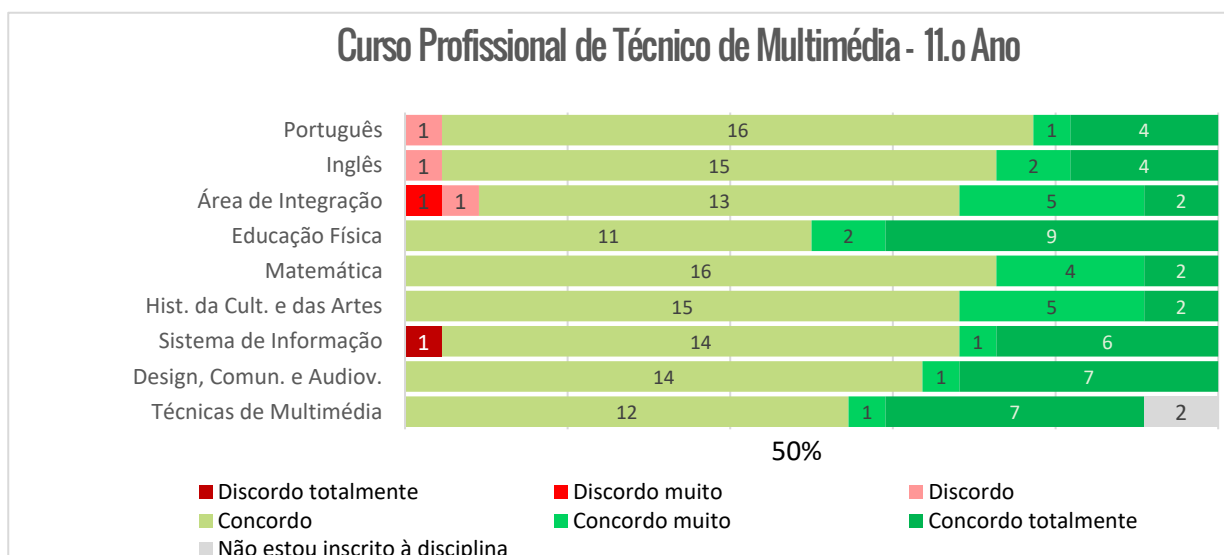
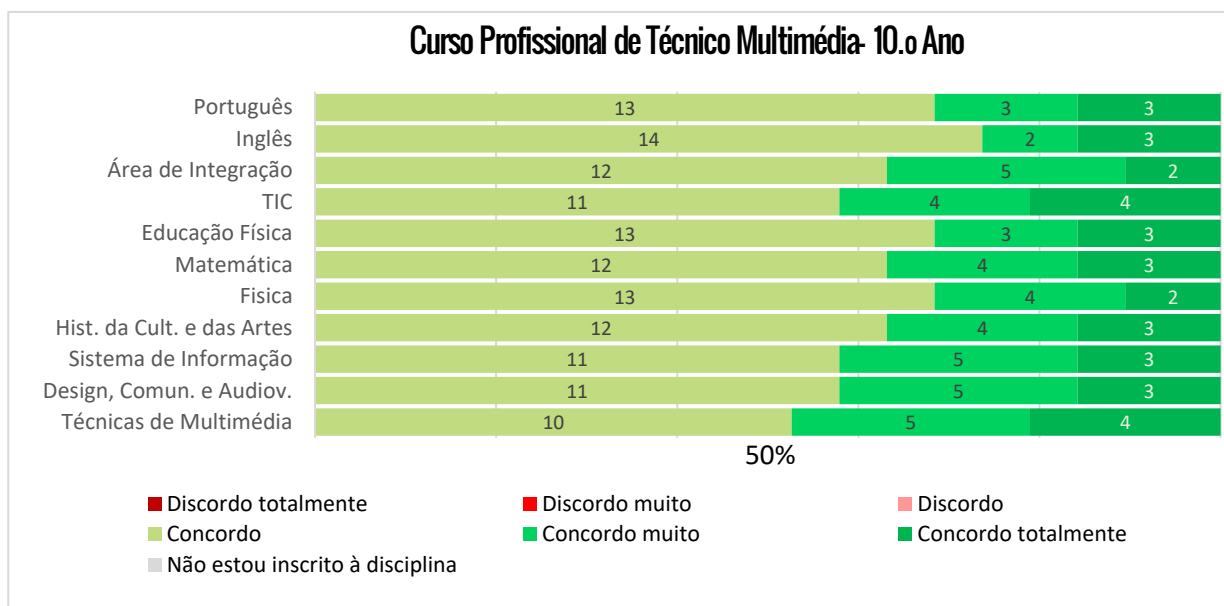


2.2 A distribuição do tempo de cada módulo pelos diversos temas tratados foi adequada.



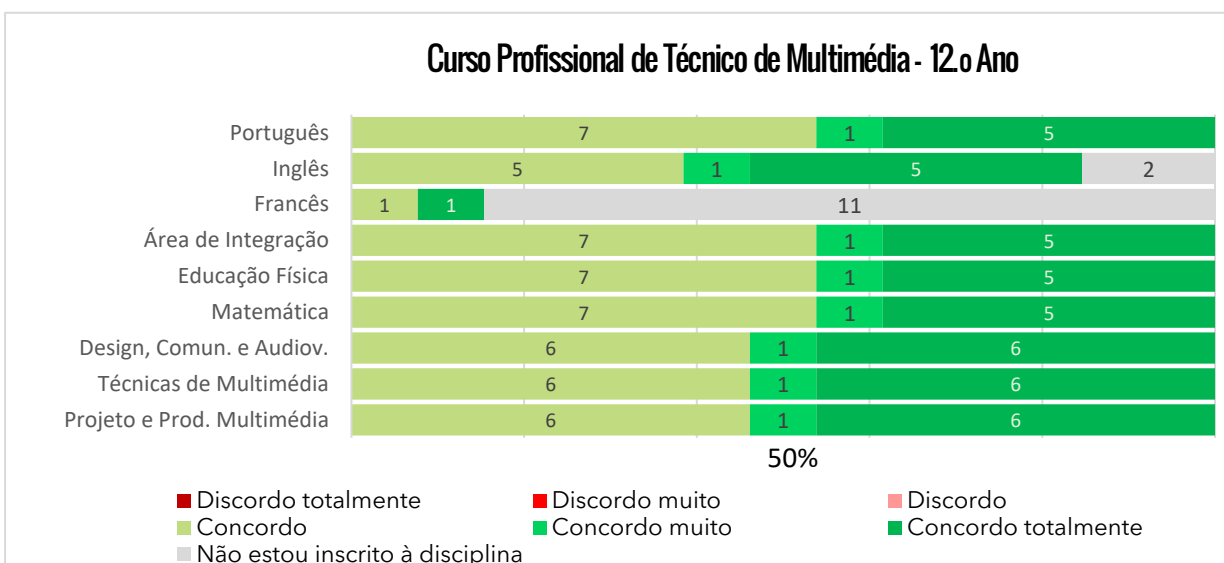
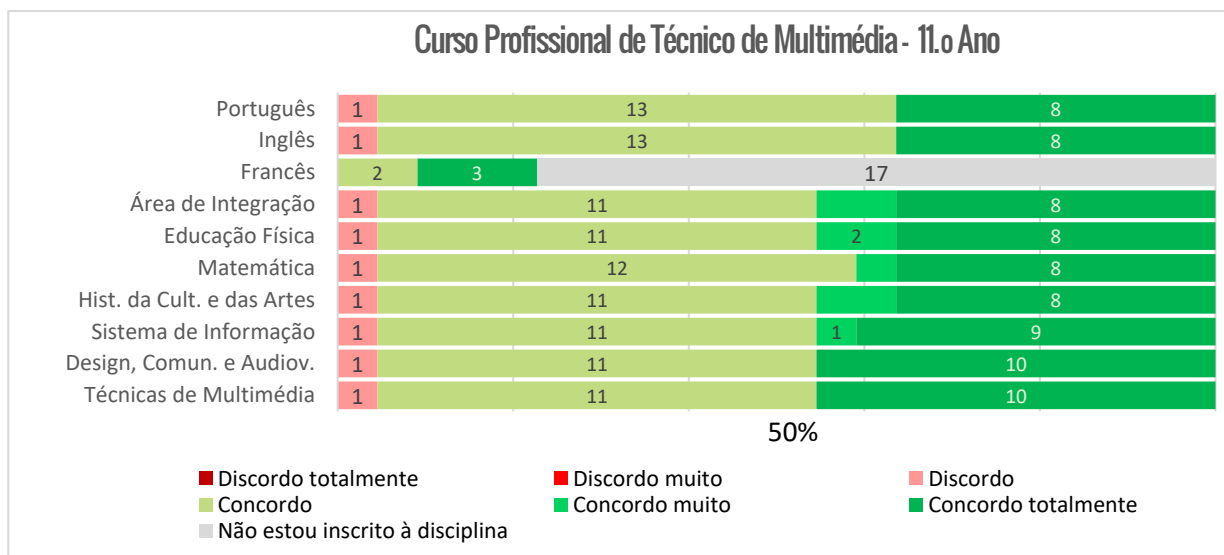
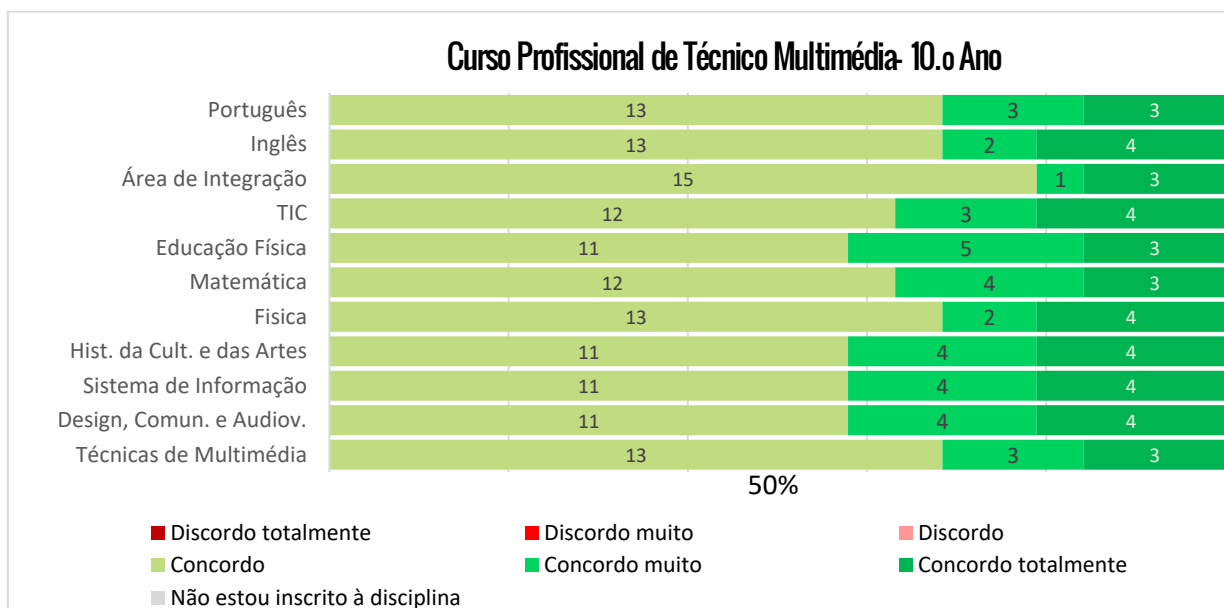


2.3 As aulas da disciplina contemplaram componentes práticas em quantidade adequada.



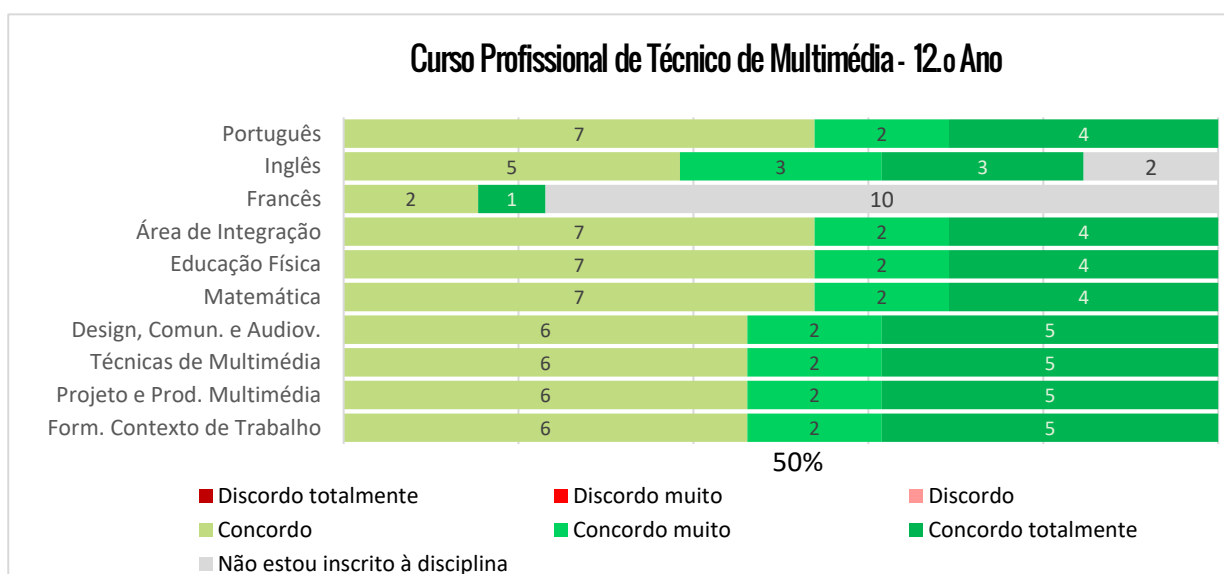
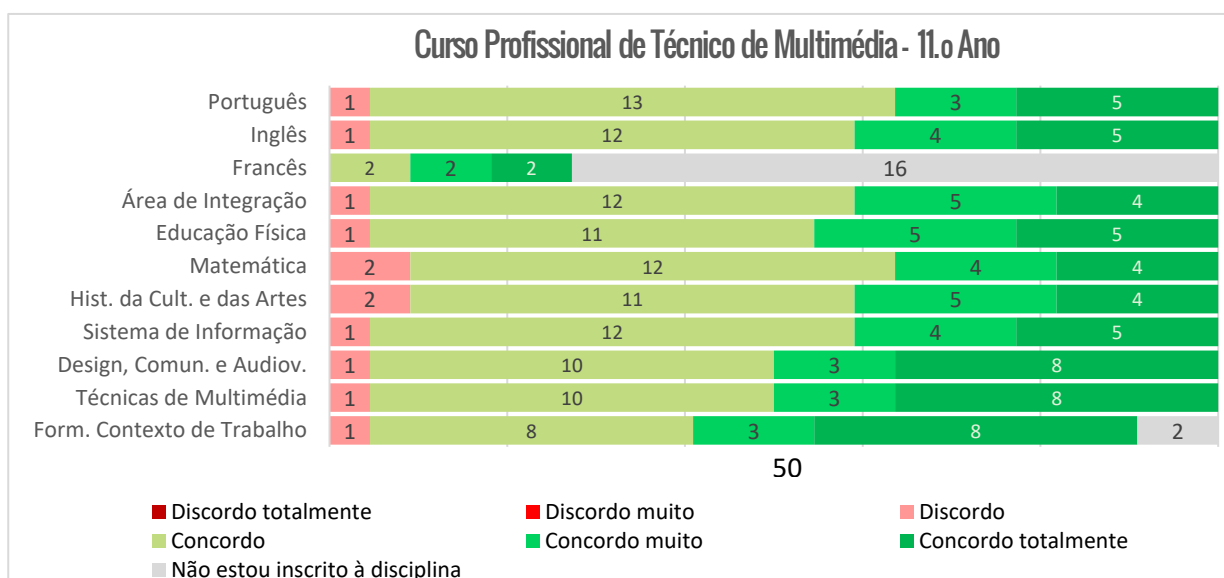
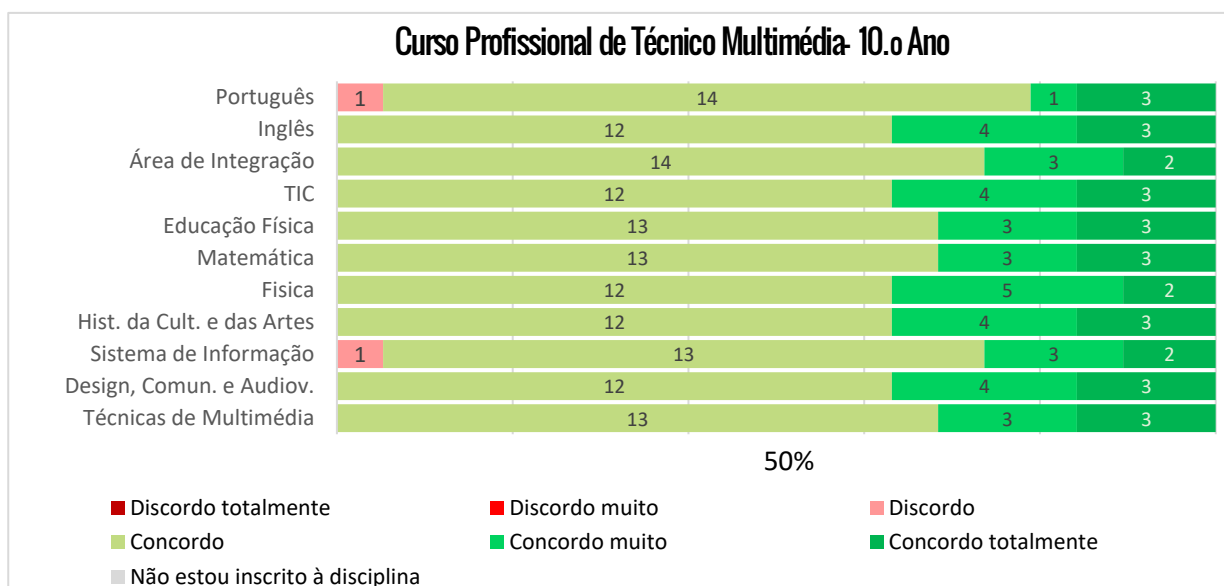


2.4 Os critérios de avaliação de cada módulo foram definidos no início do mesmo.



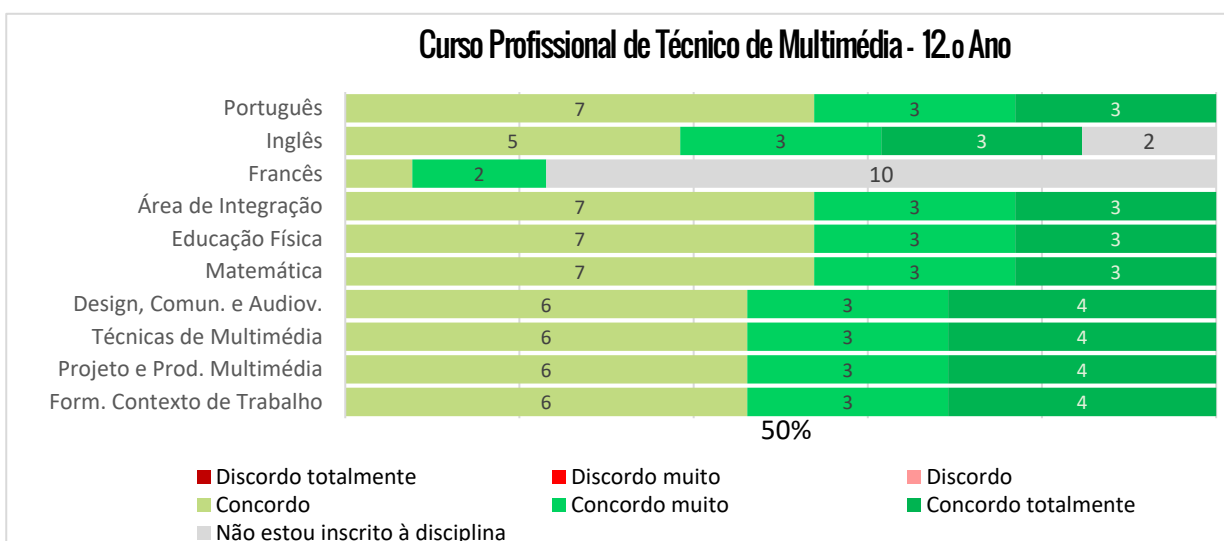
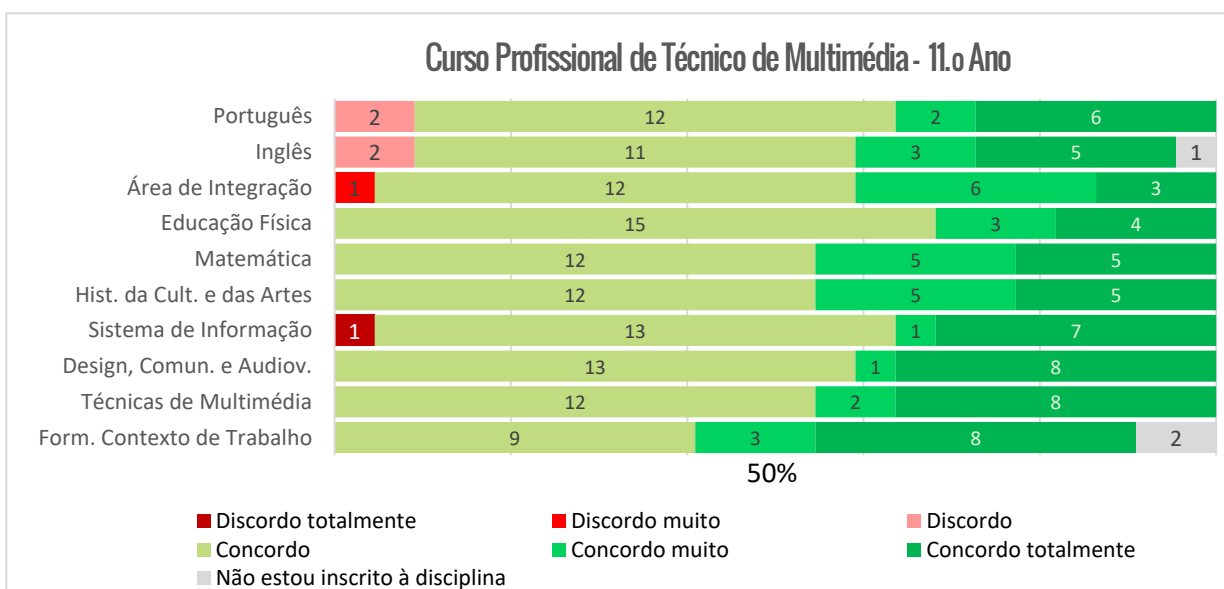
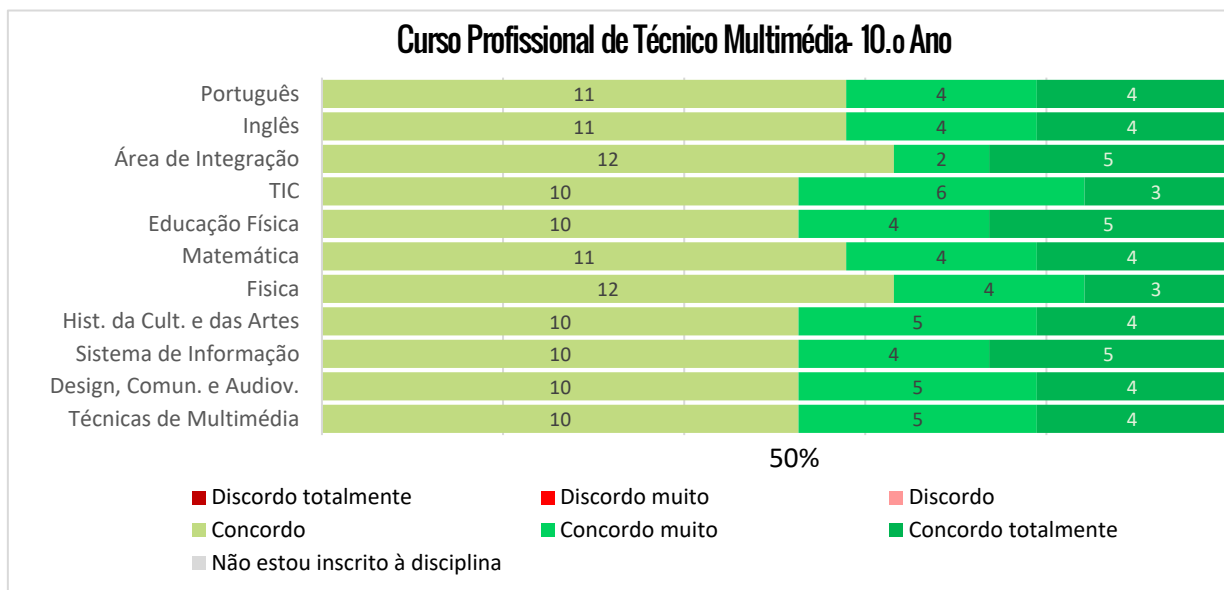


2.5 Os métodos de avaliação ajustaram-se aos métodos de trabalho nas aulas/ estágio.





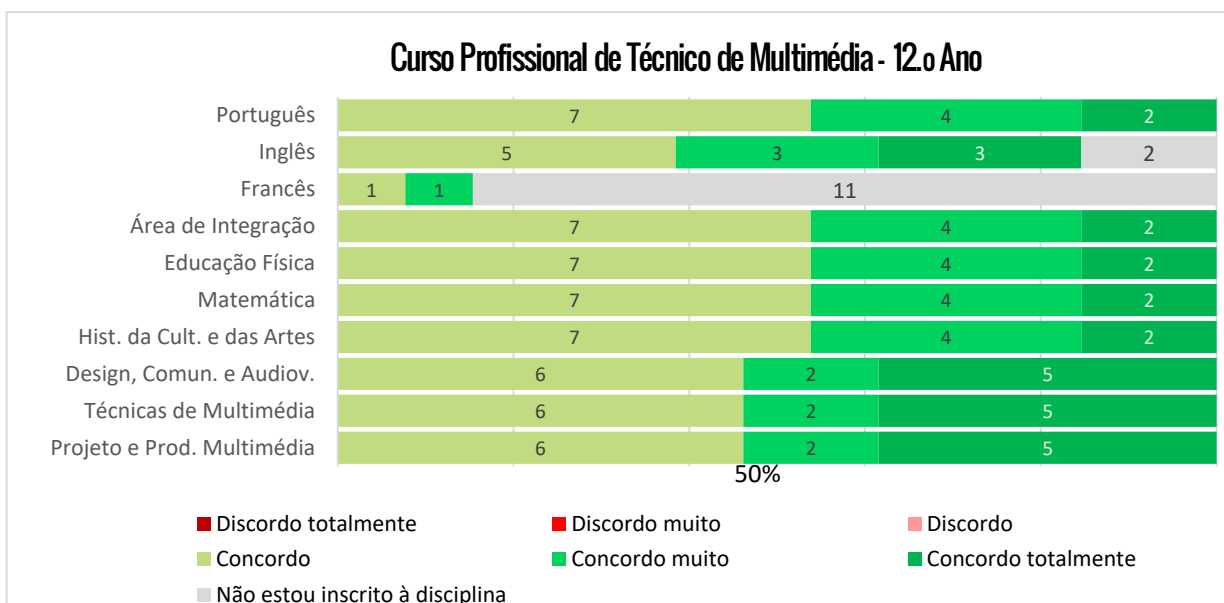
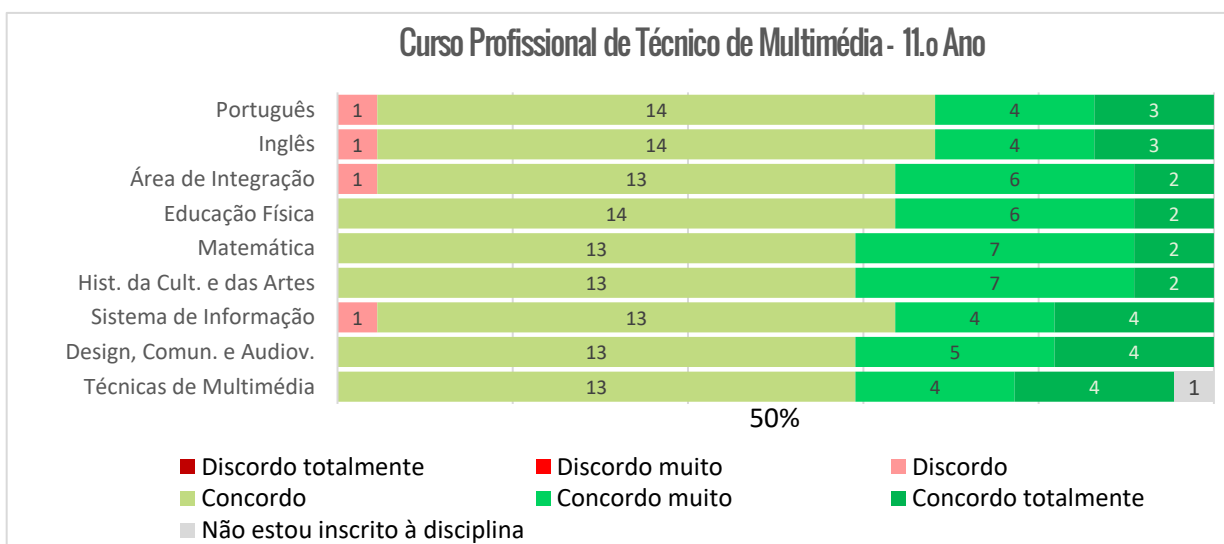
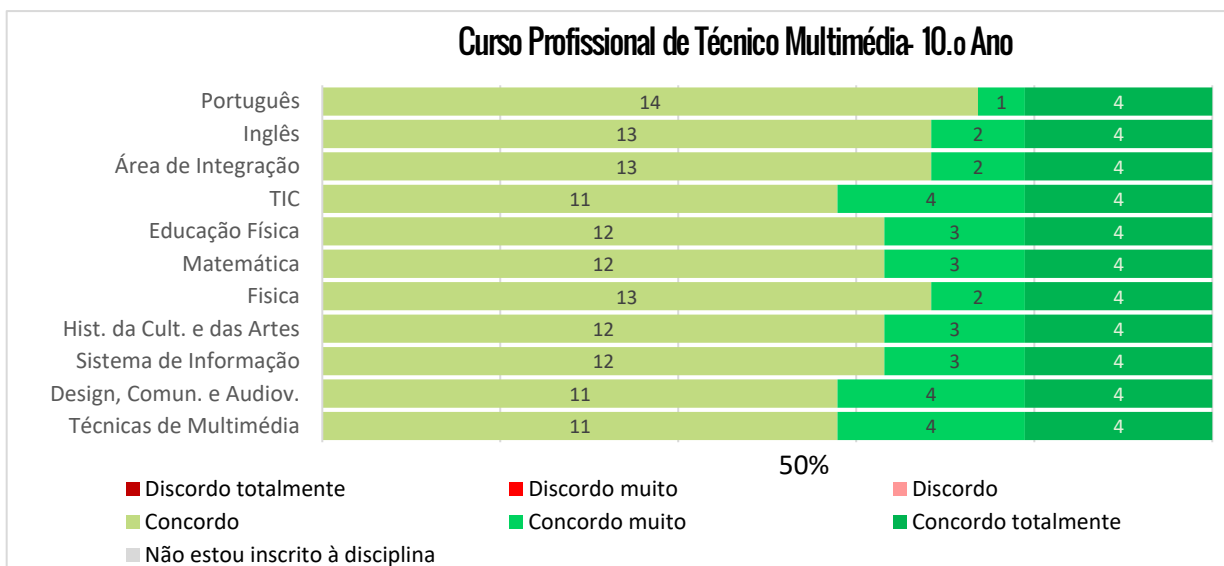
2.6 Na sequência de trabalhos de avaliação, recebi sugestões de melhoria para superar as falhas cometidas.





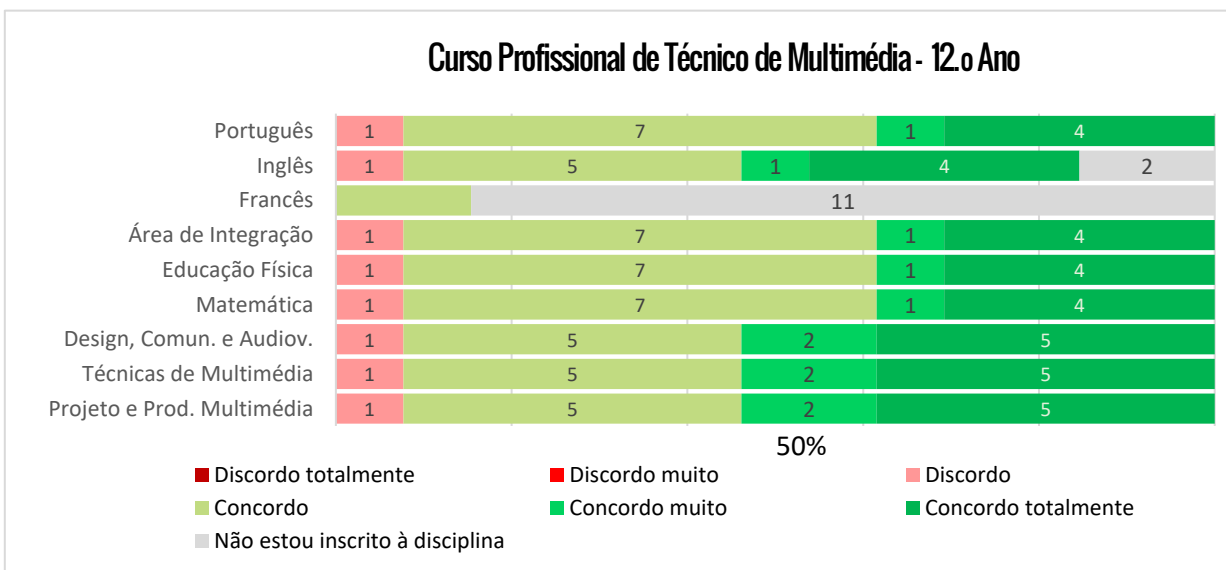
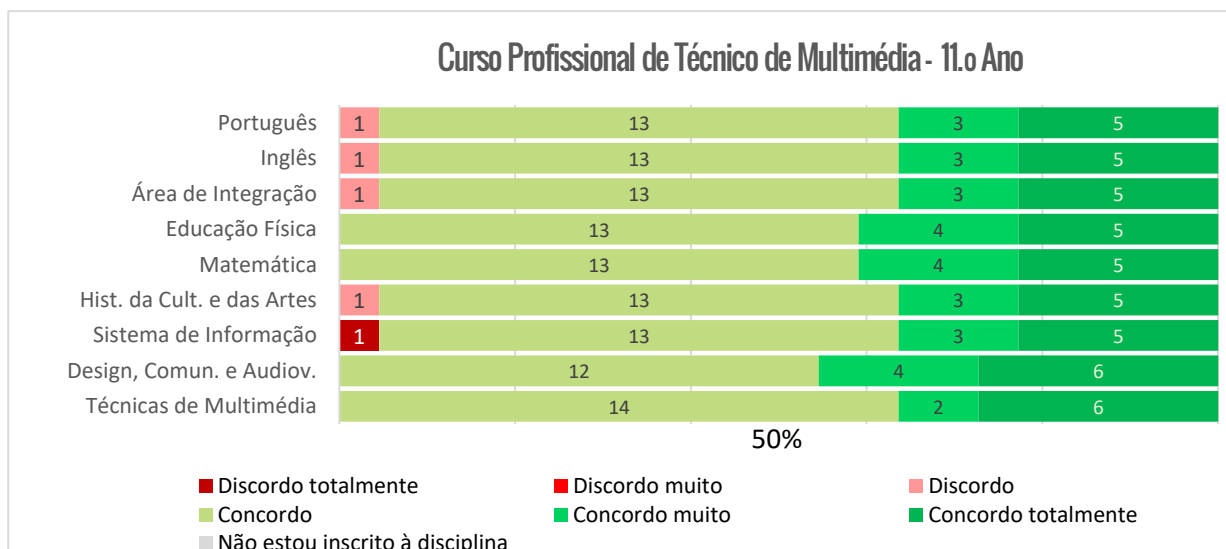
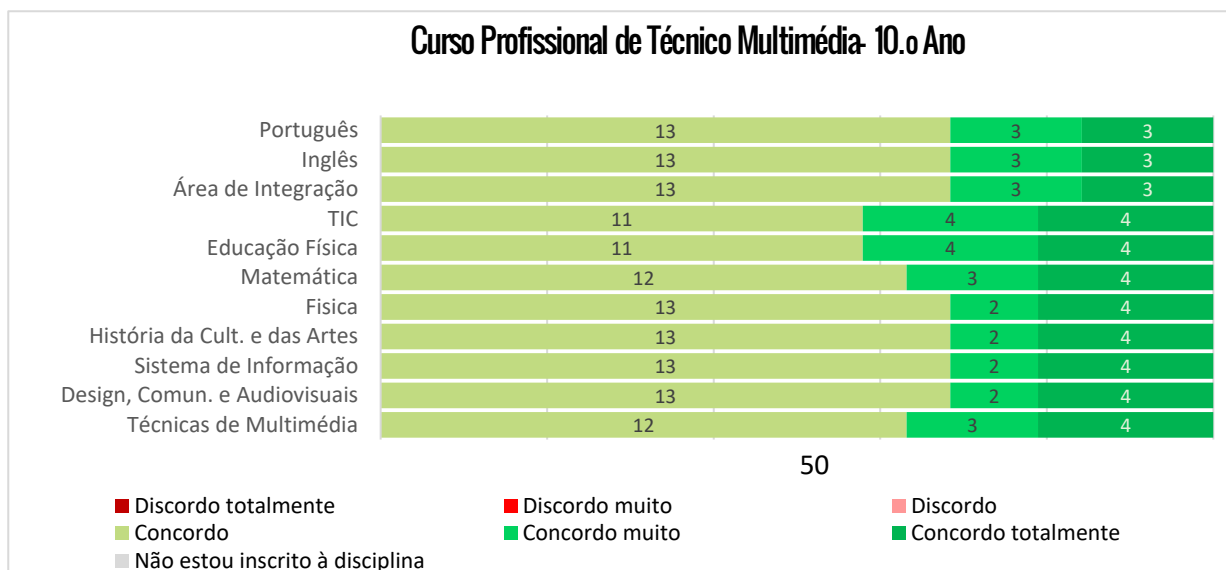
3. RECURSOS PEDAGÓGICOS/DIDÁTICOS E INSTALAÇÕES

3.1 Os recursos didáticos utilizados durante as aulas foram adequados.



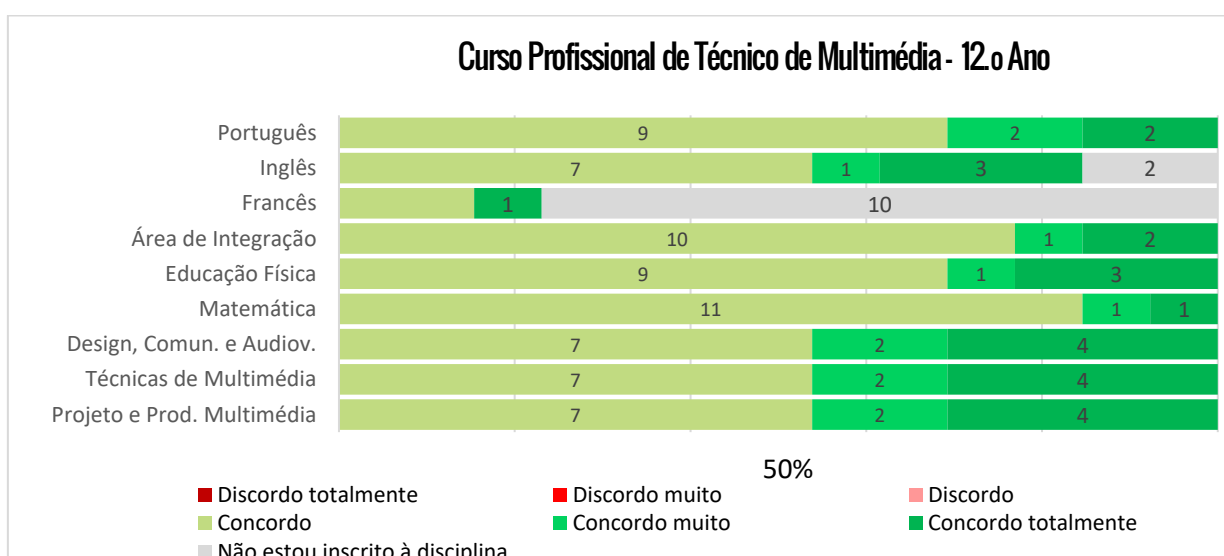
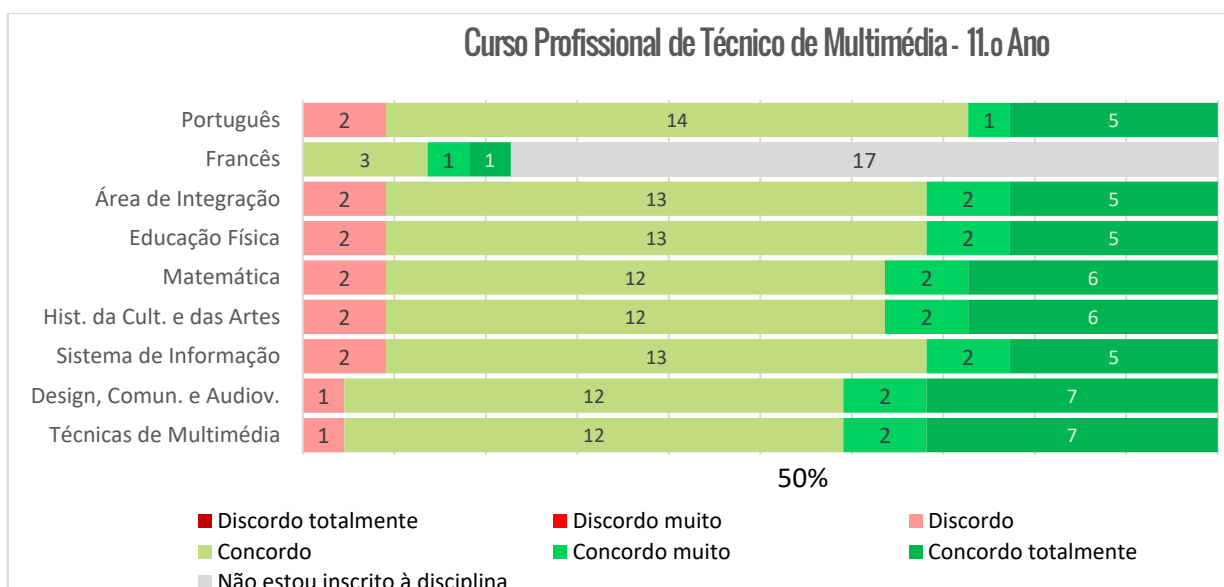
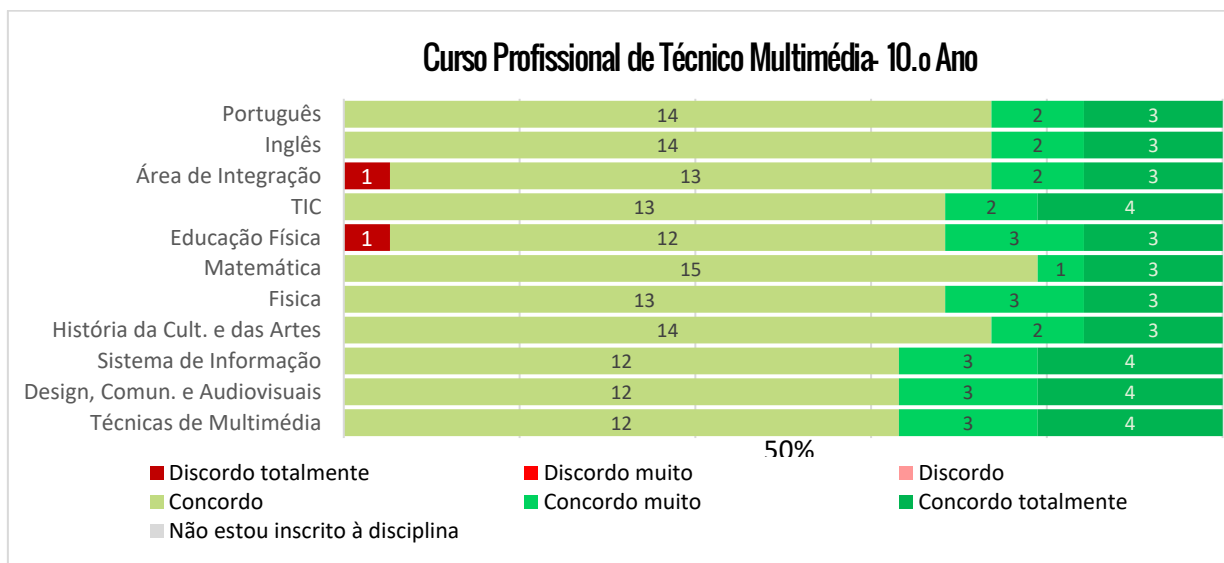


3.2 Os espaços físicos onde decorreu a formação (salas de aula, oficinas, laboratórios) foram adequados.





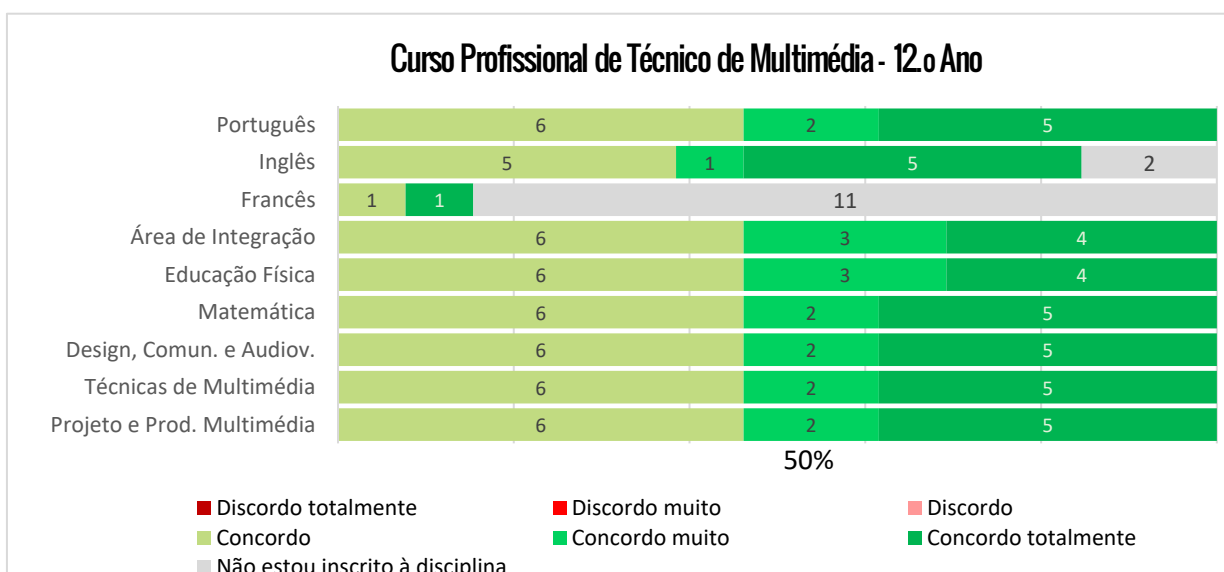
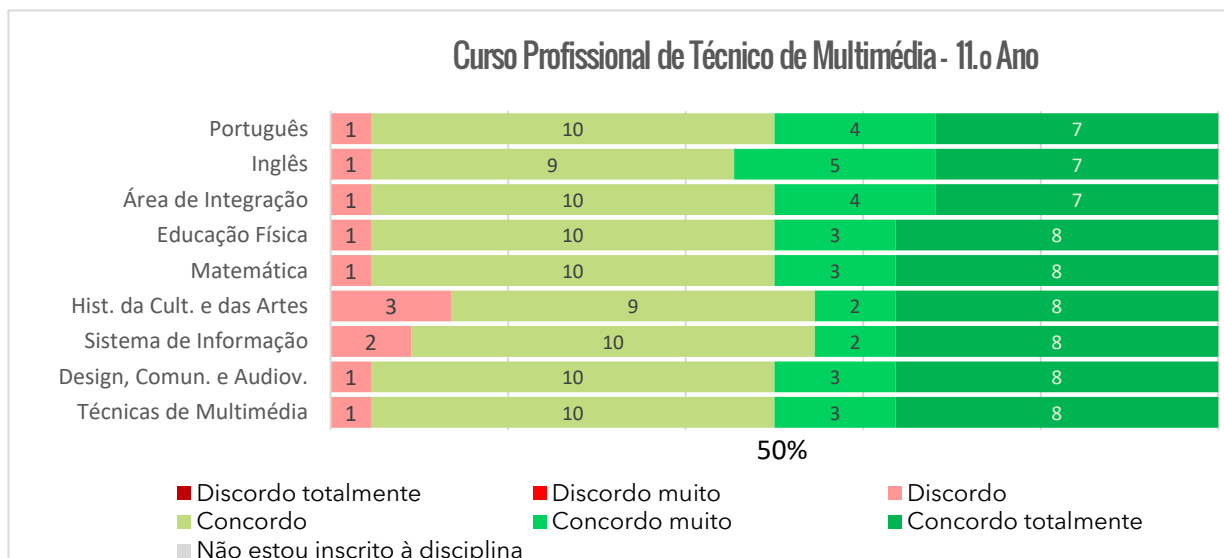
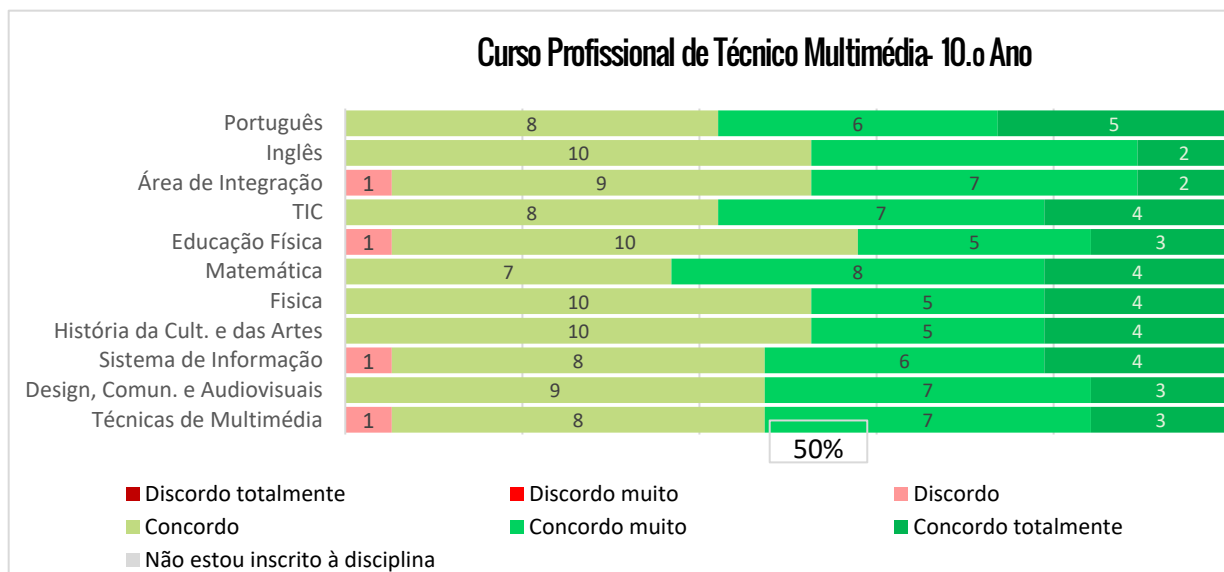
3.3 Além das aulas, foram realizadas outras atividades curriculares relevantes para a minha formação profissional.





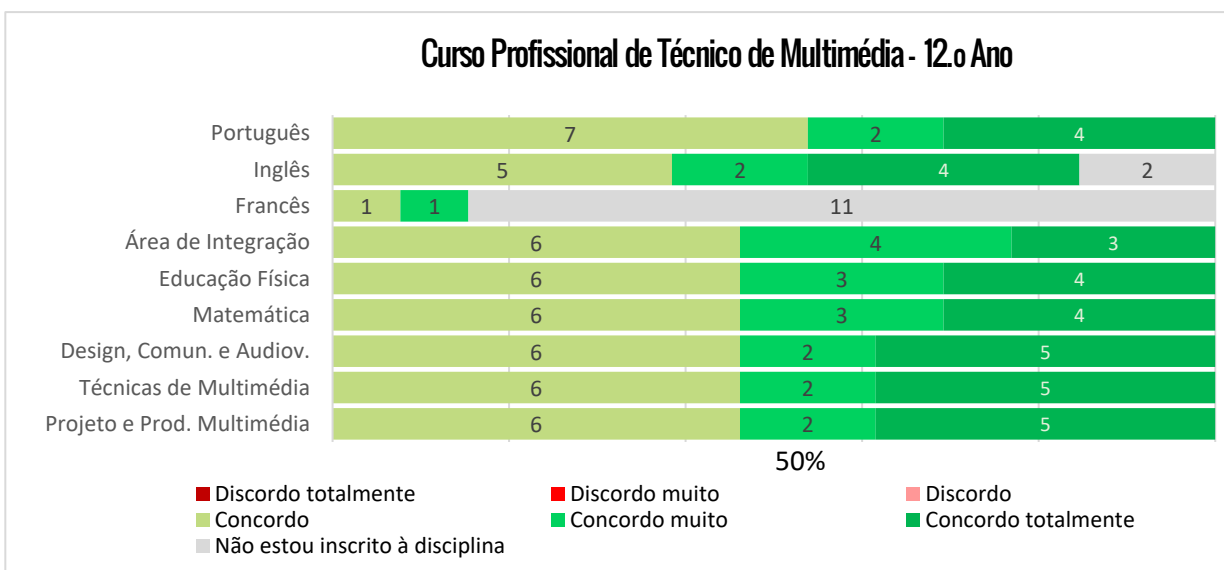
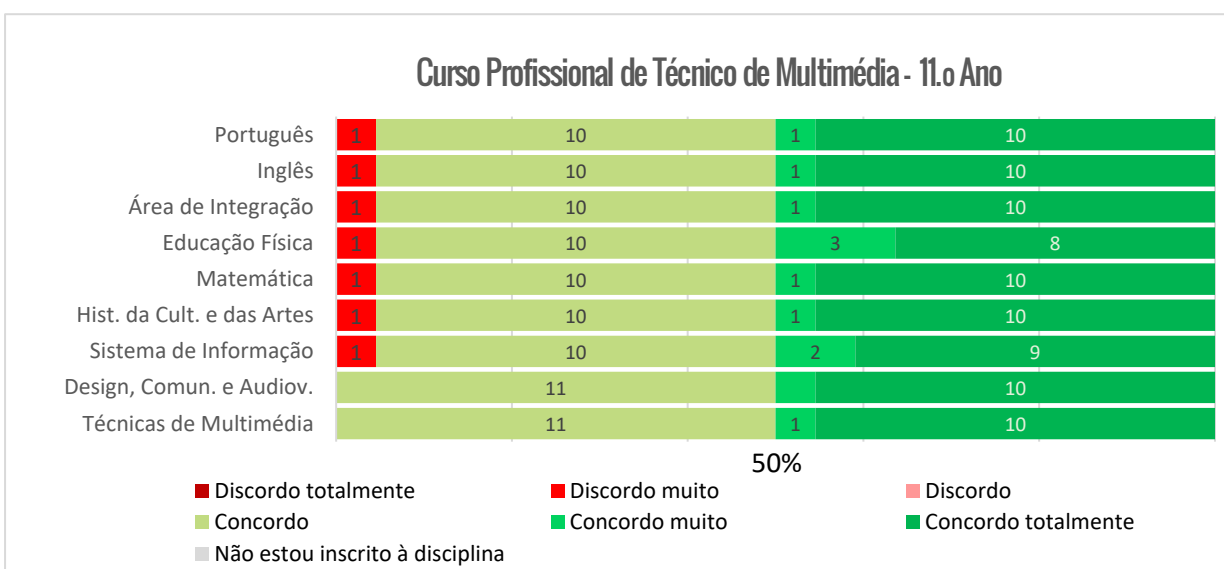
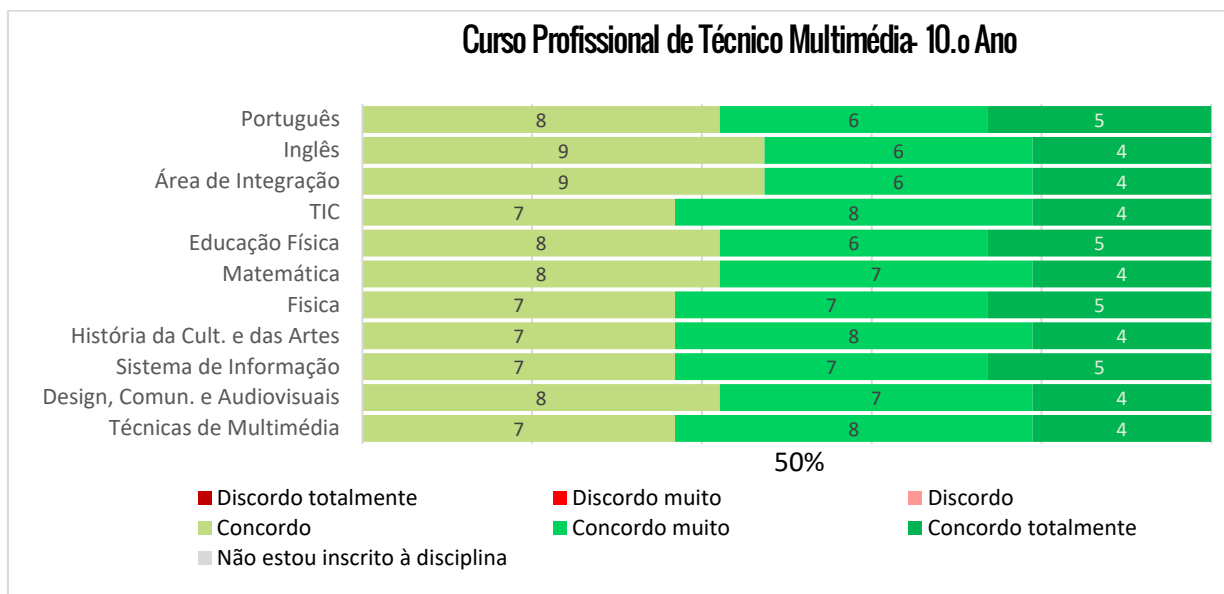
4. DESEMPENHO DO PROFESSOR

4.1 O professor foi pontual ao longo do ano



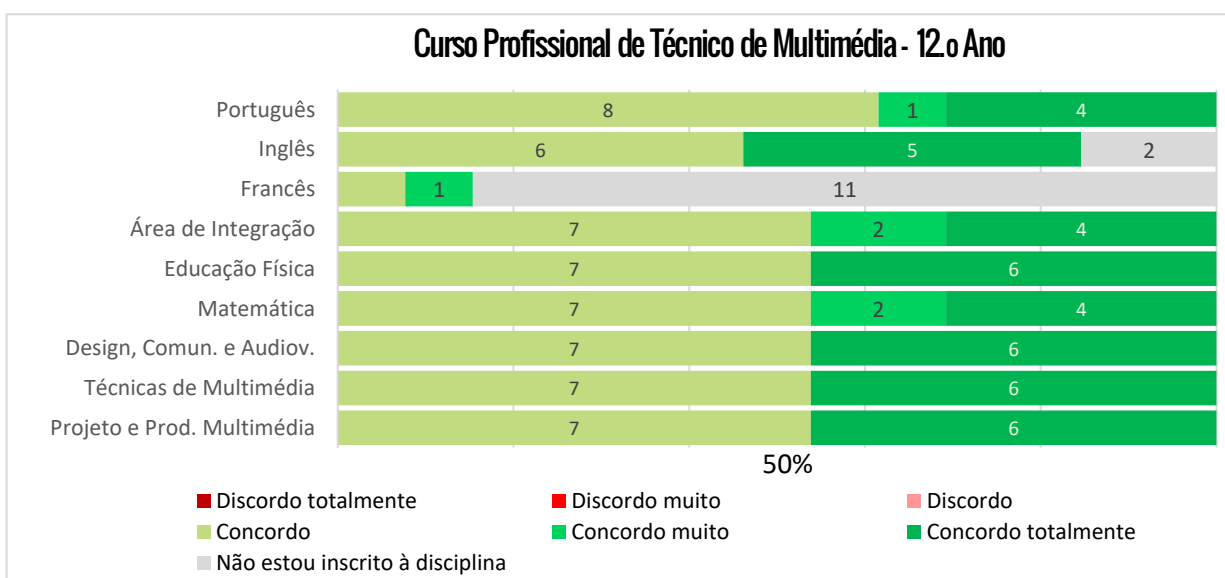
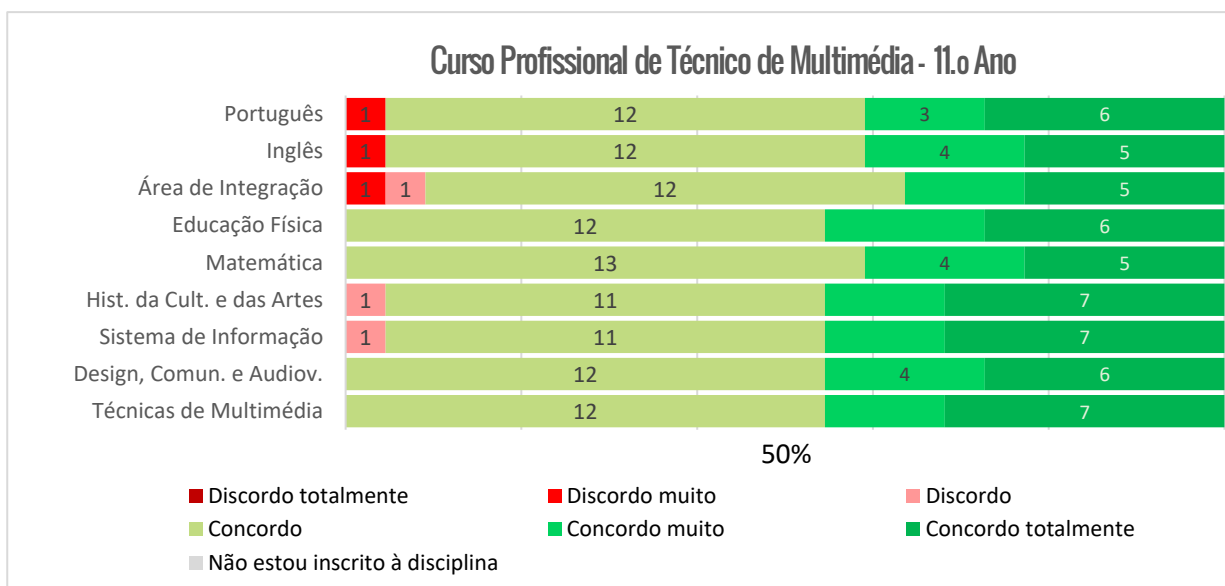
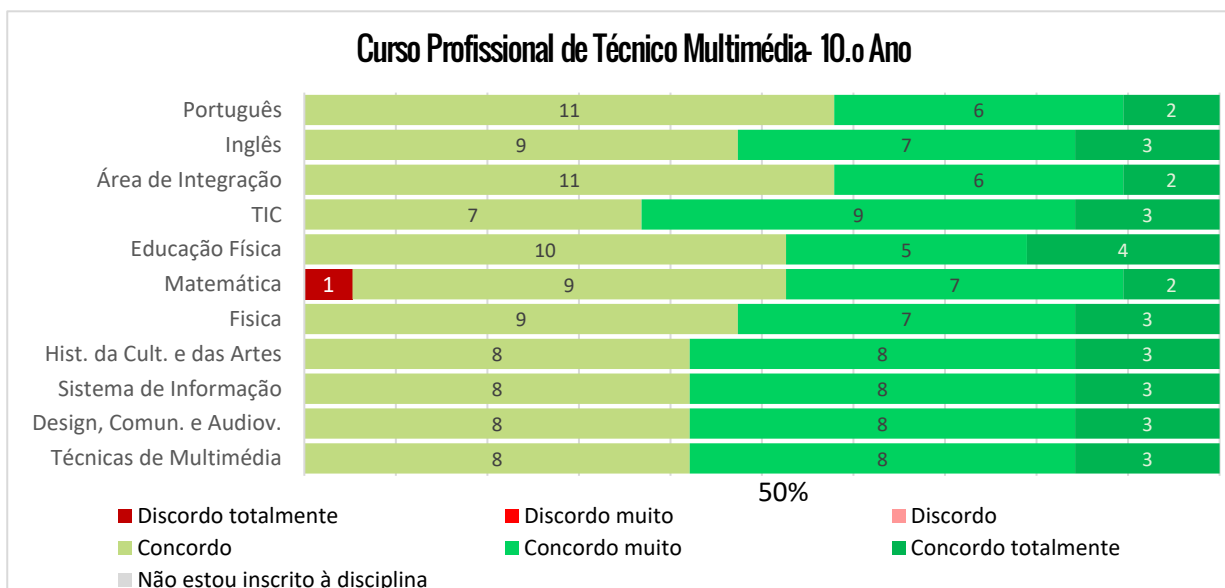


4.2 O professor estabeleceu, no início do ano, as regras de comportamento e de trabalho na sala de aula.



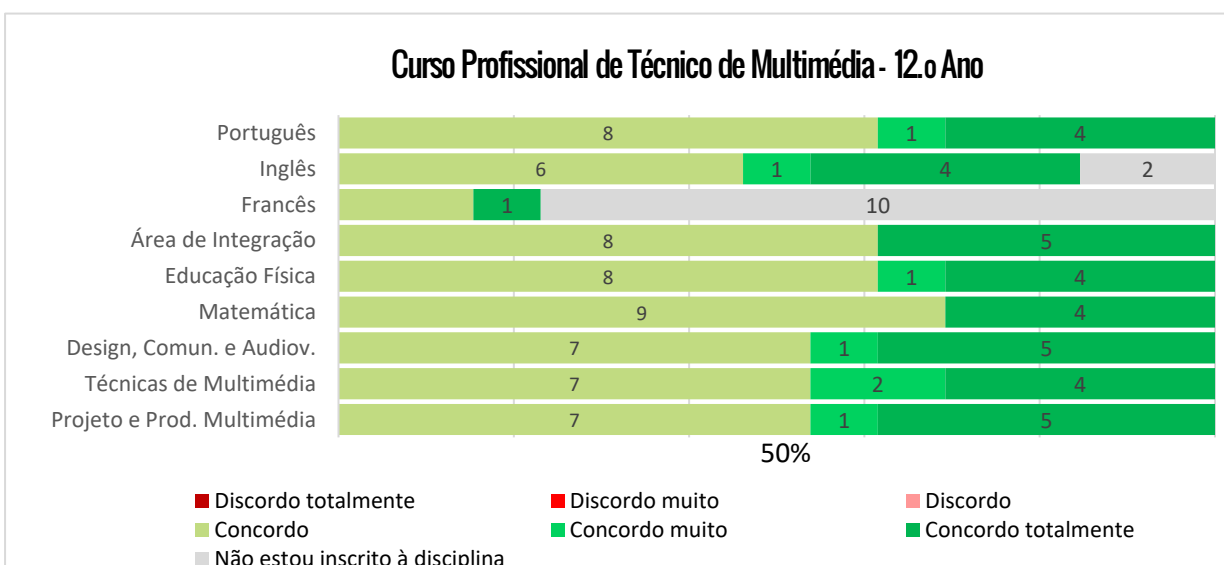
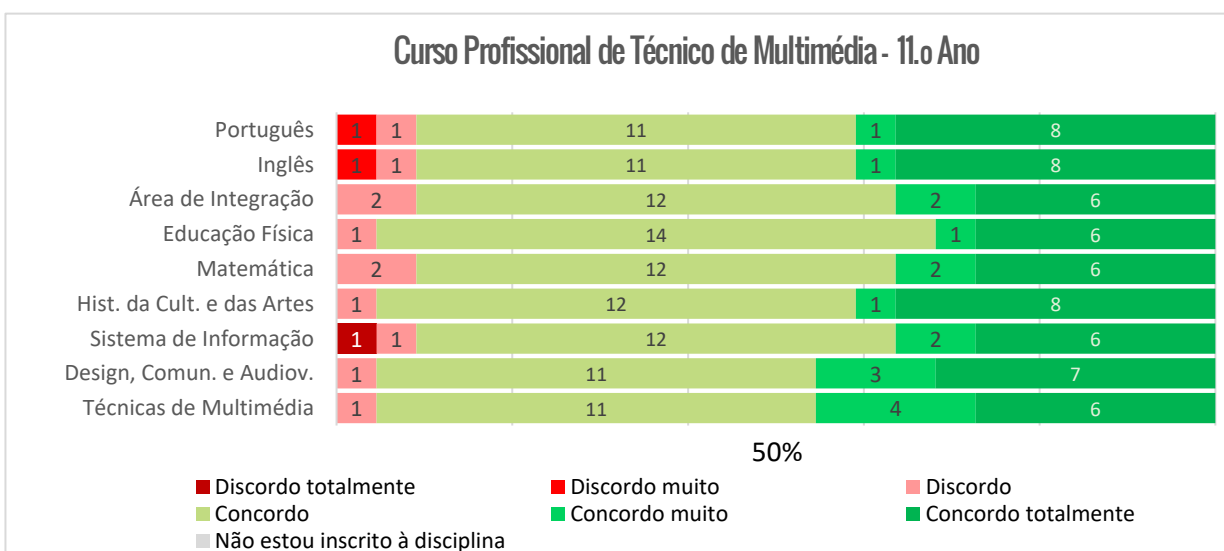
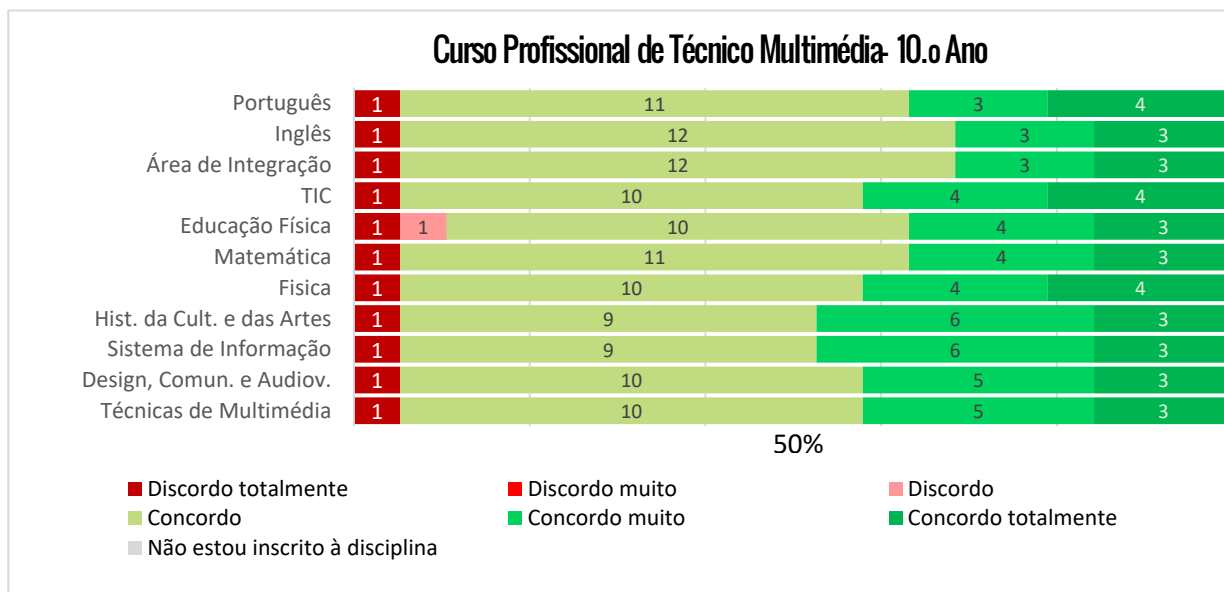


4.3 O professor utilizou processos de ensino que facilitaram a aprendizagem.



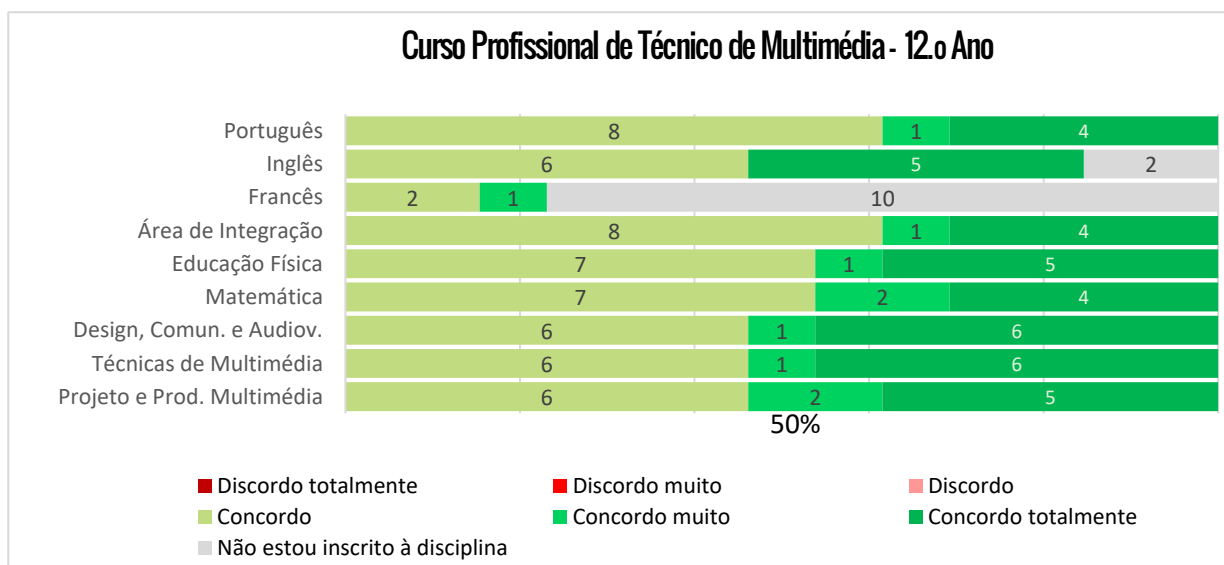
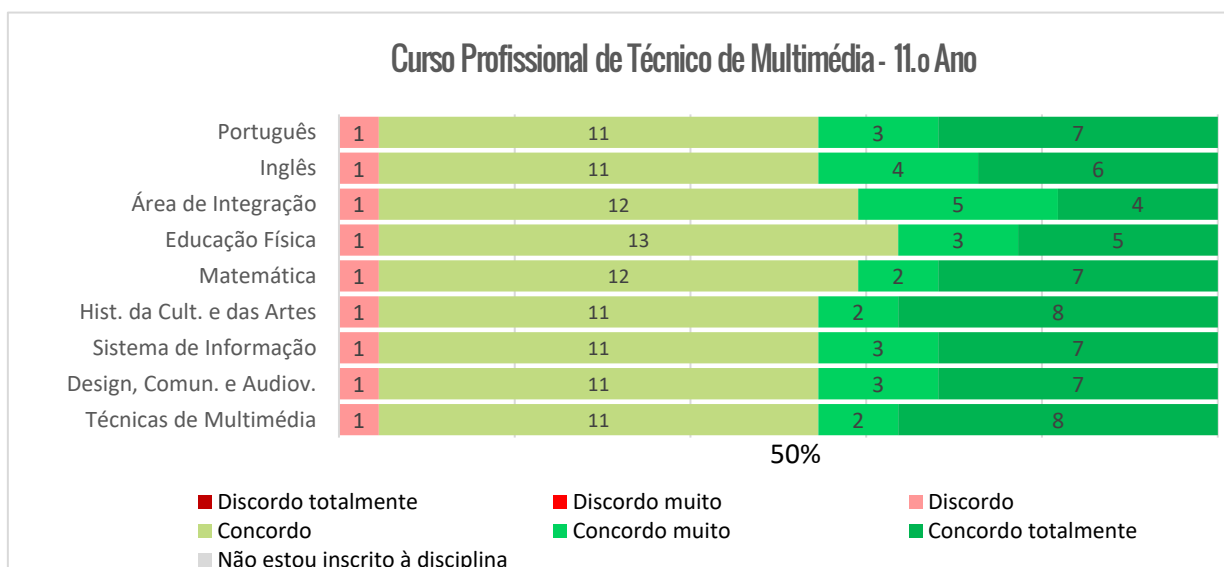
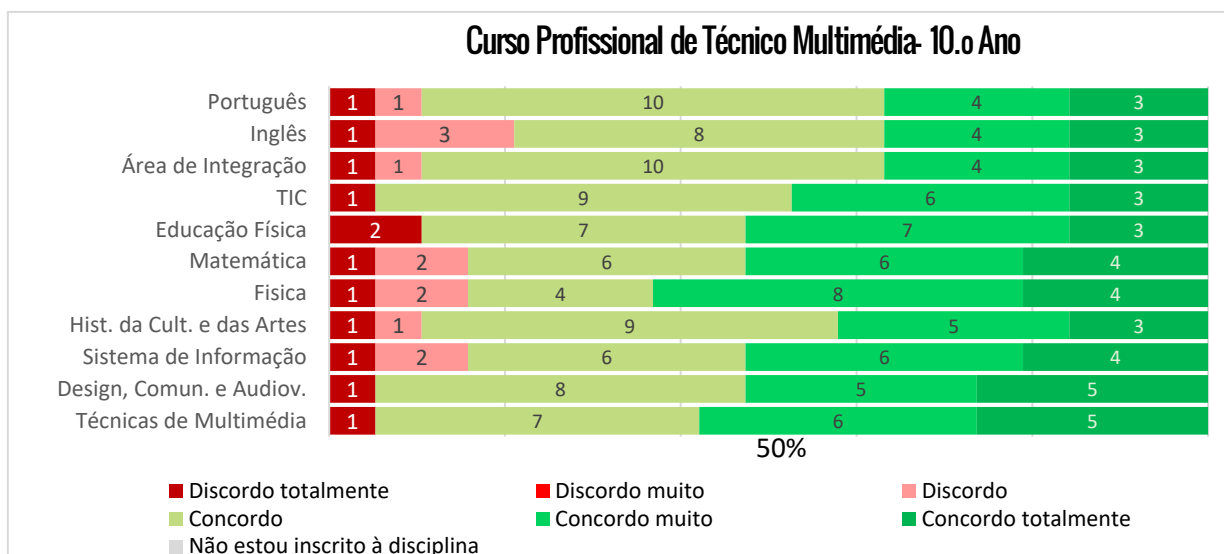


4.4 O professor utilizou exemplos práticos do dia a dia para desenvolver os conteúdos da disciplina.



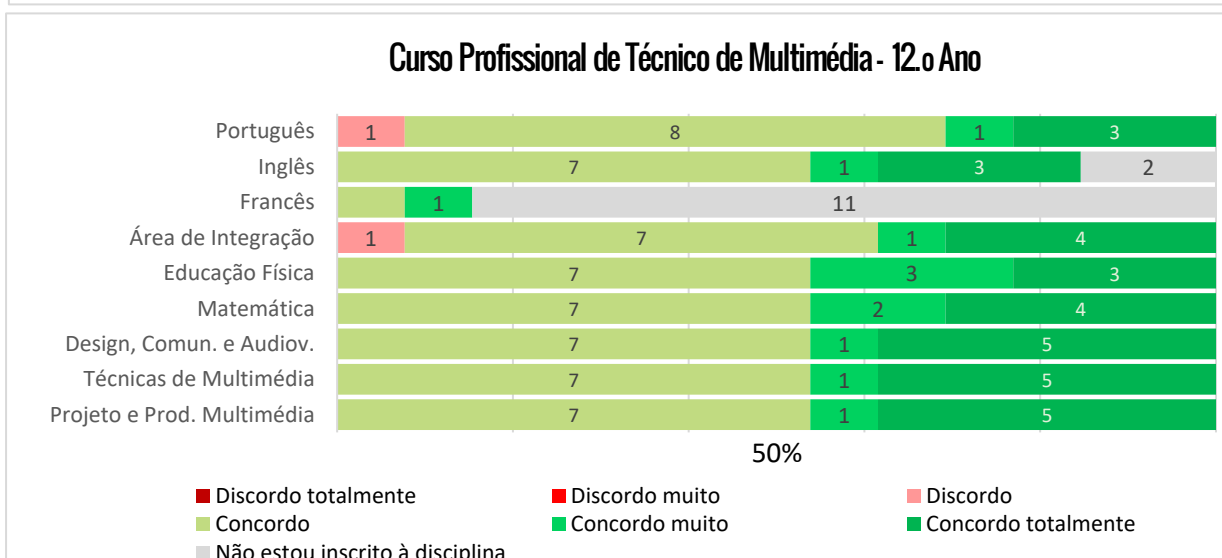
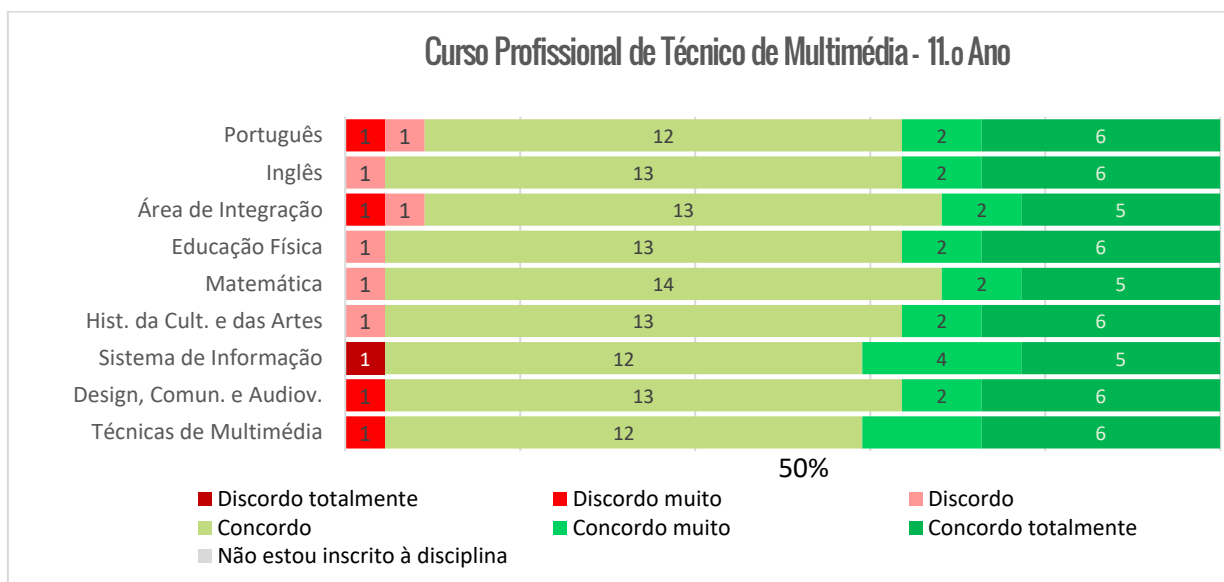
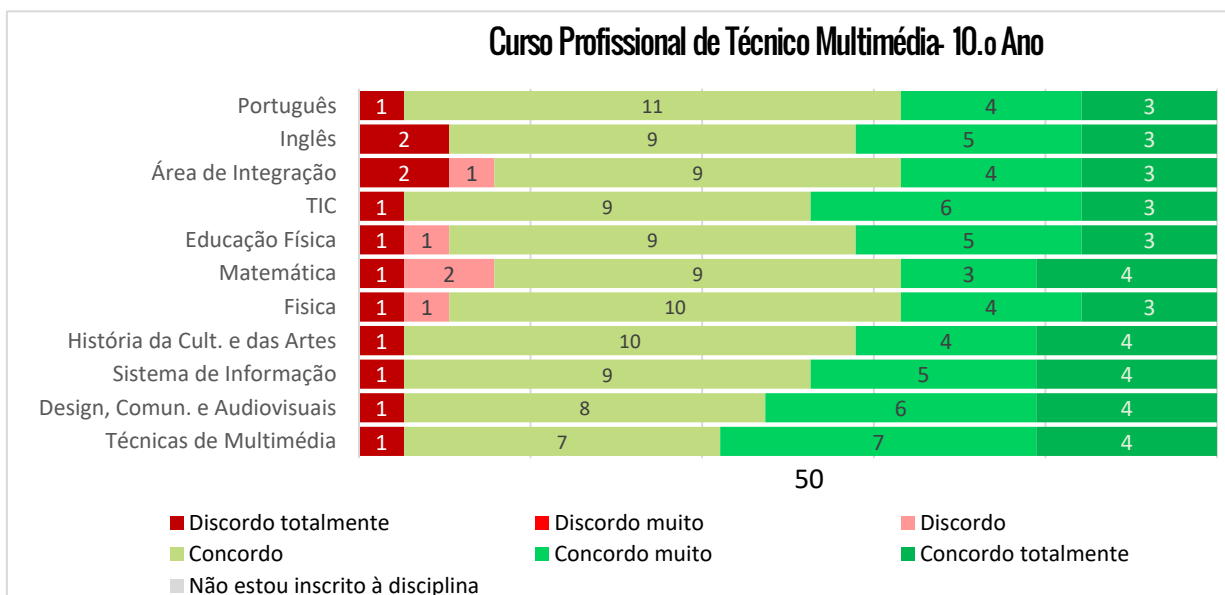


4.5 O professor motivou os alunos para a aprendizagem.



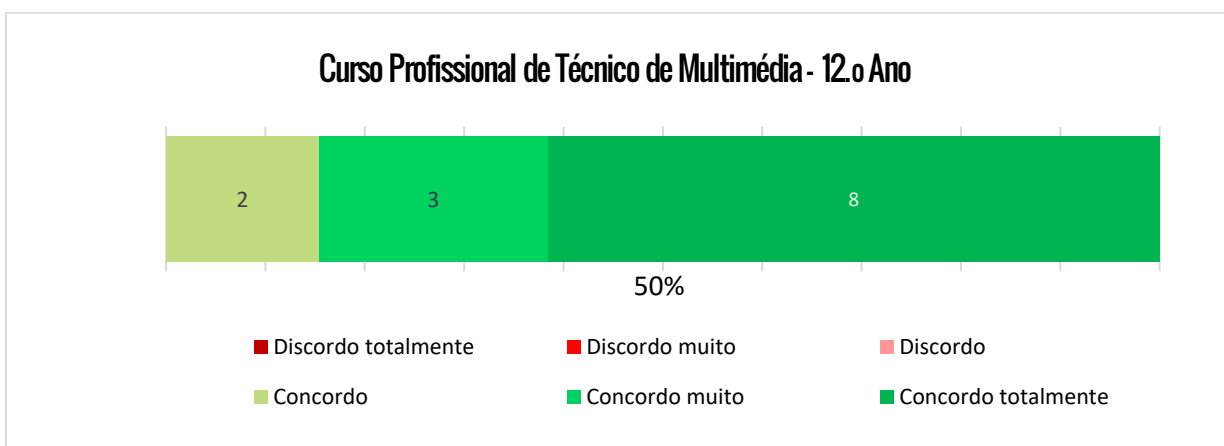
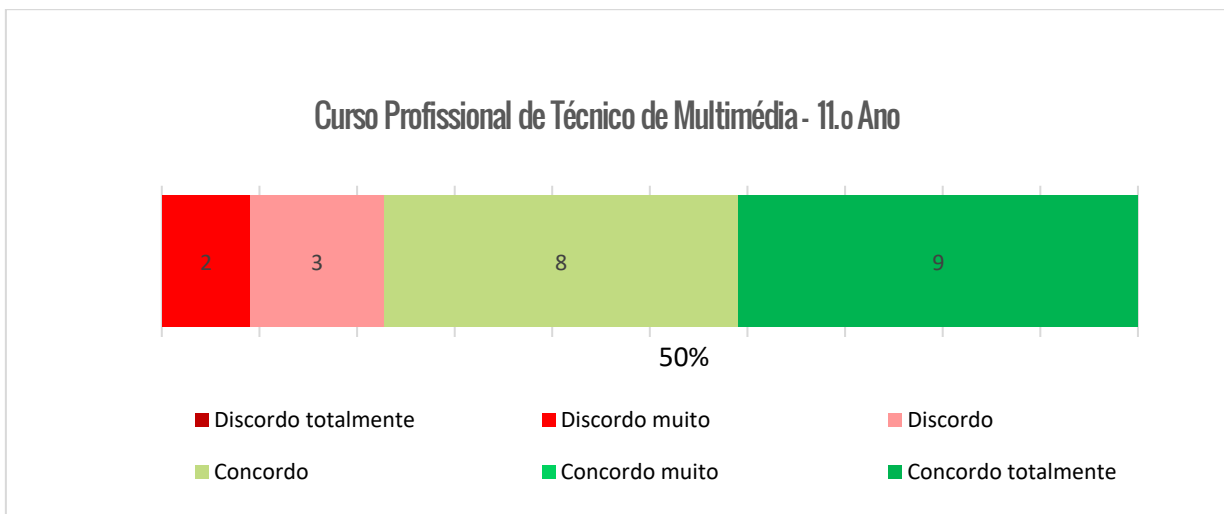


4.6 O professor geriu adequadamente as situações de indisciplina da turma.





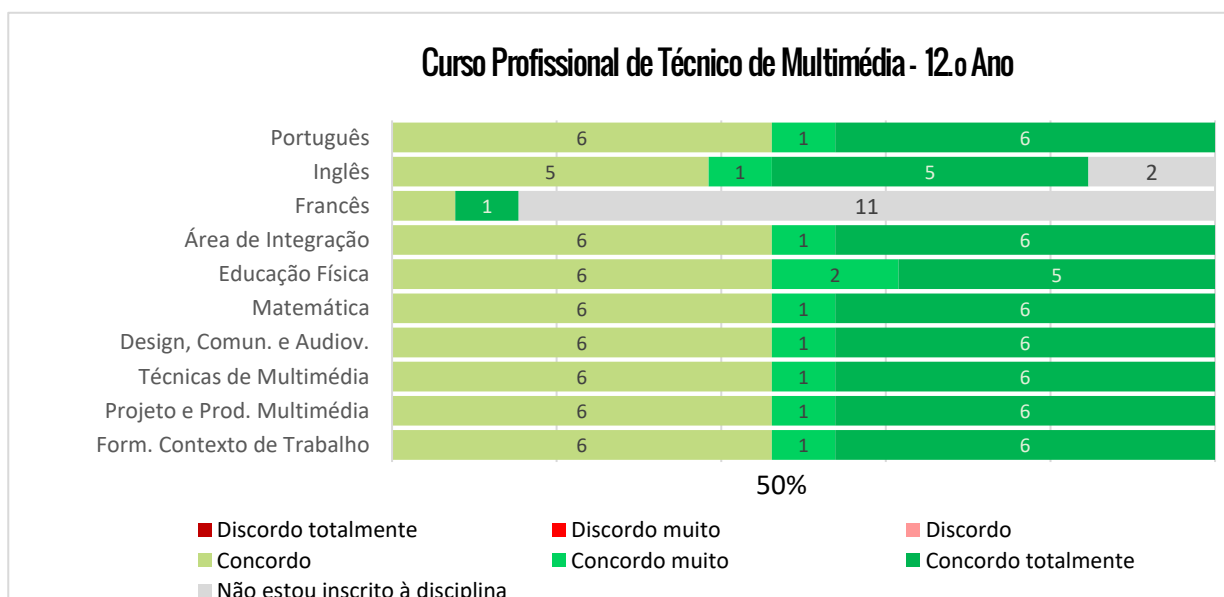
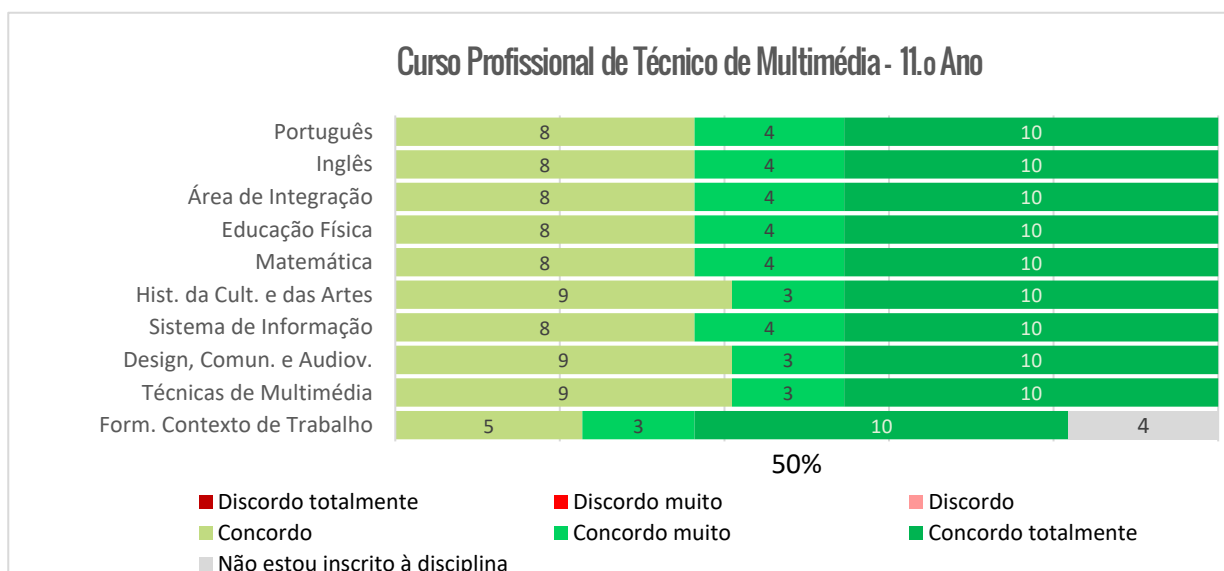
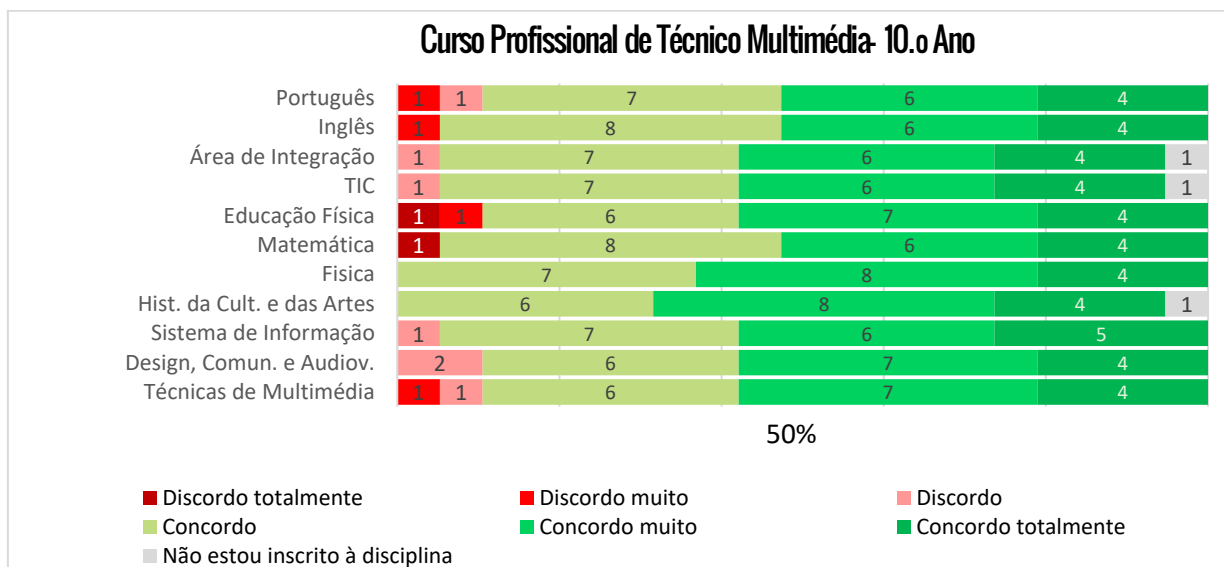
4.7 O professor orientador da escola acompanhou adequadamente o desenvolvimento do estágio.





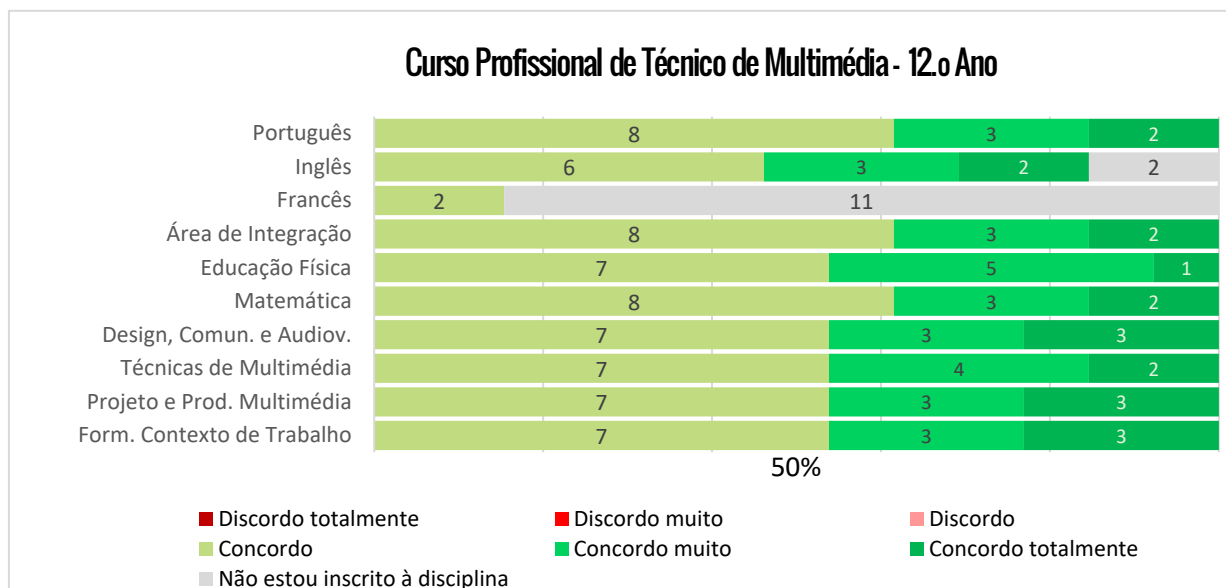
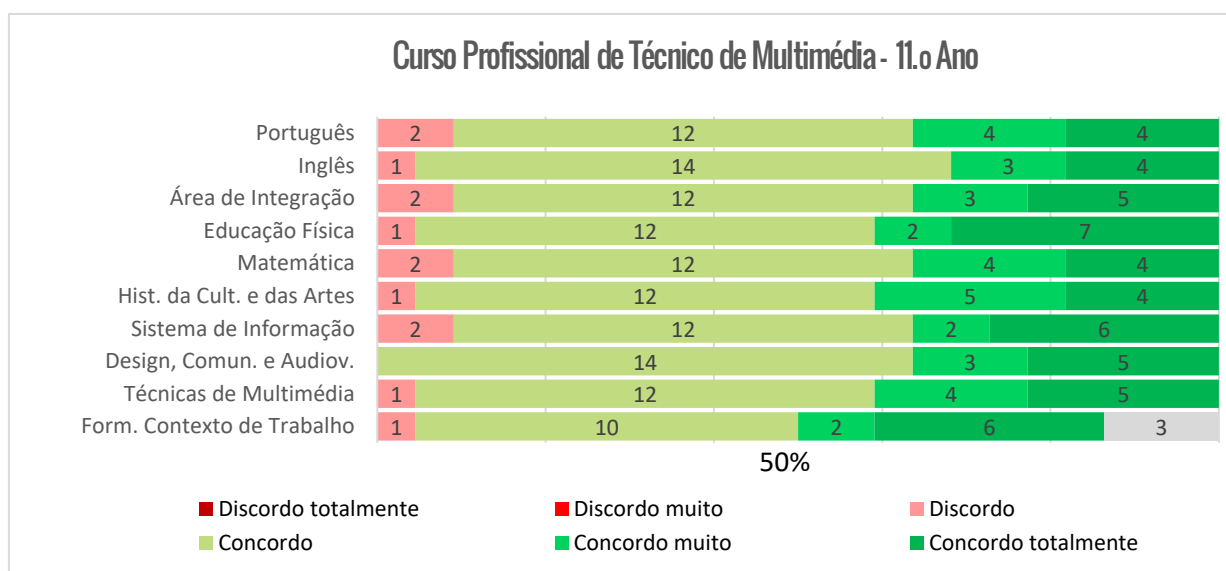
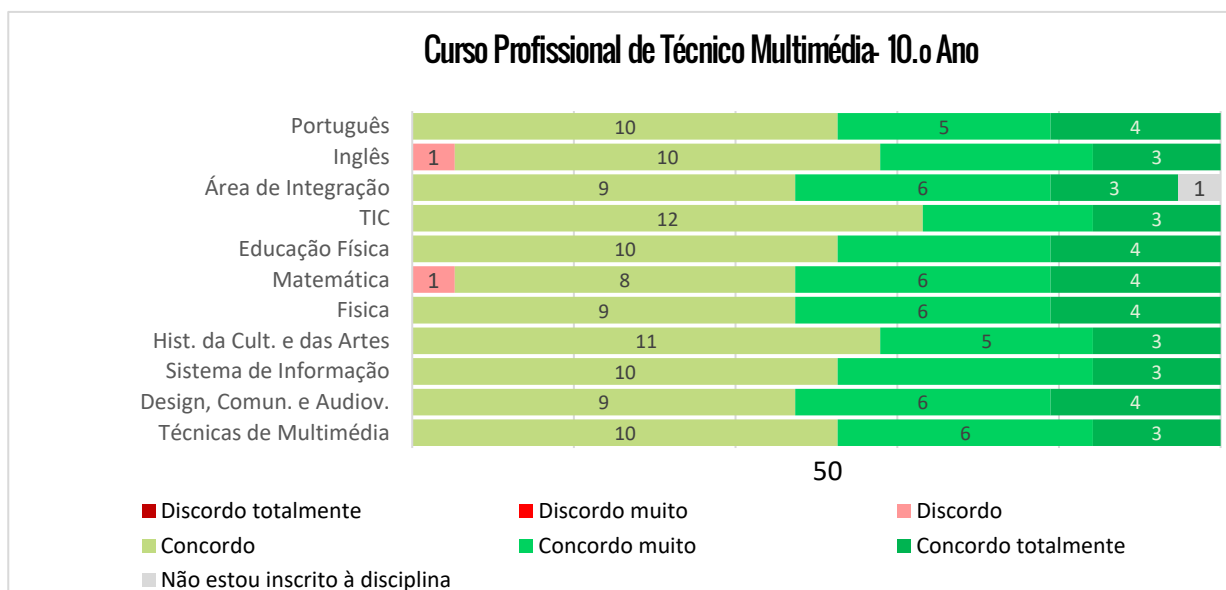
5. AUTOAVALIAÇÃO DO ALUNO

5.1 Fui pontual no cumprimento dos horários da disciplina.



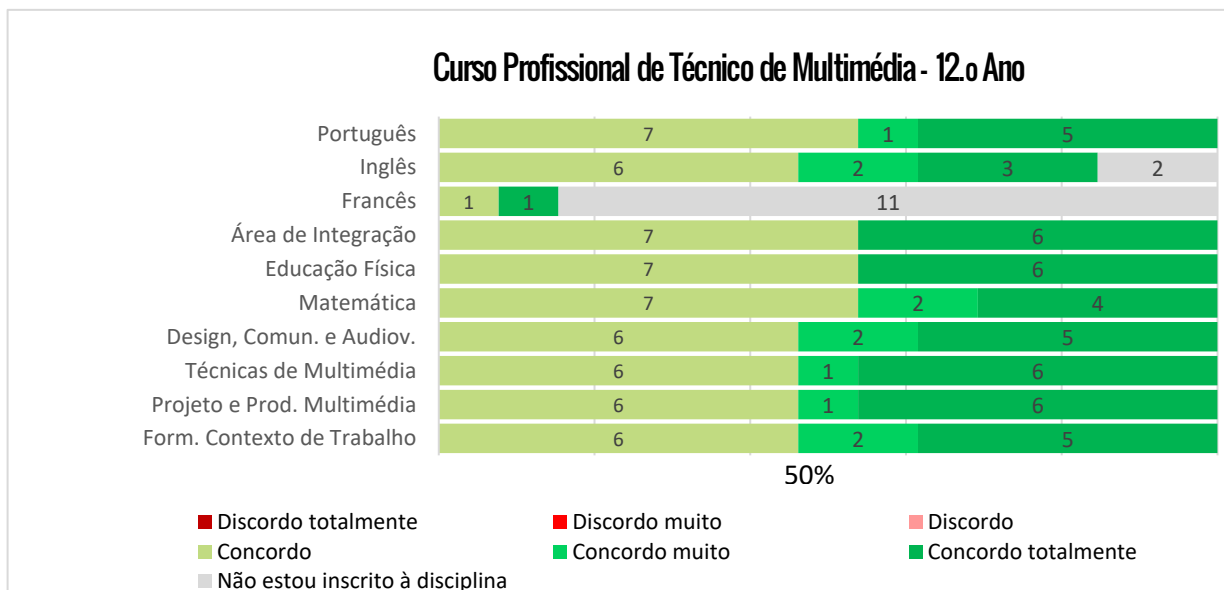
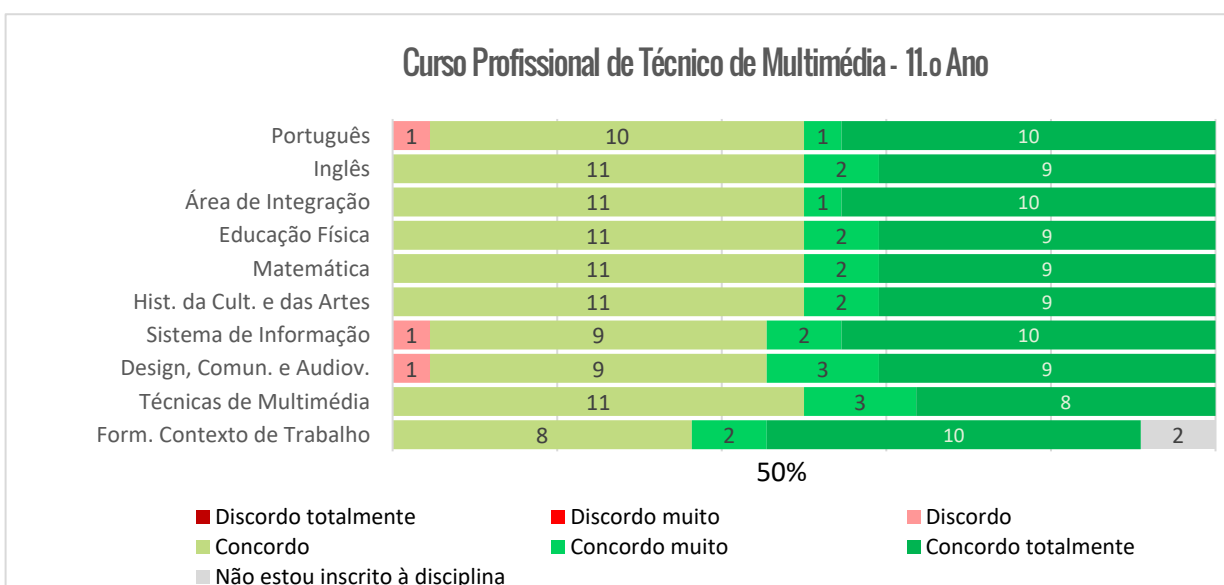
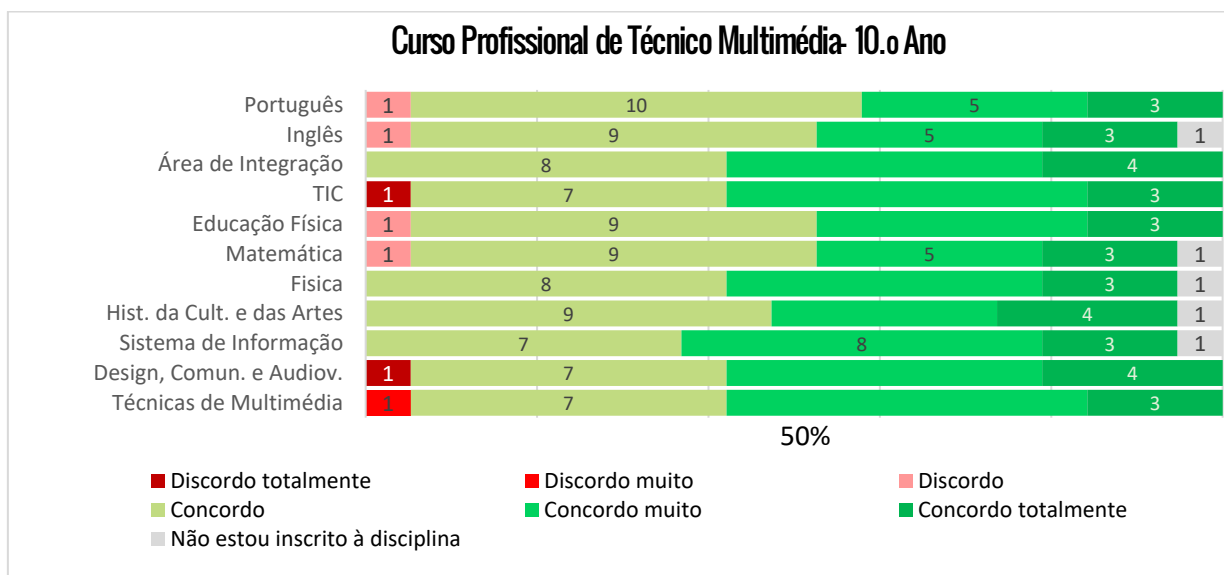


5.2 Participei adequadamente nas aulas, fazendo perguntas e dando respostas.



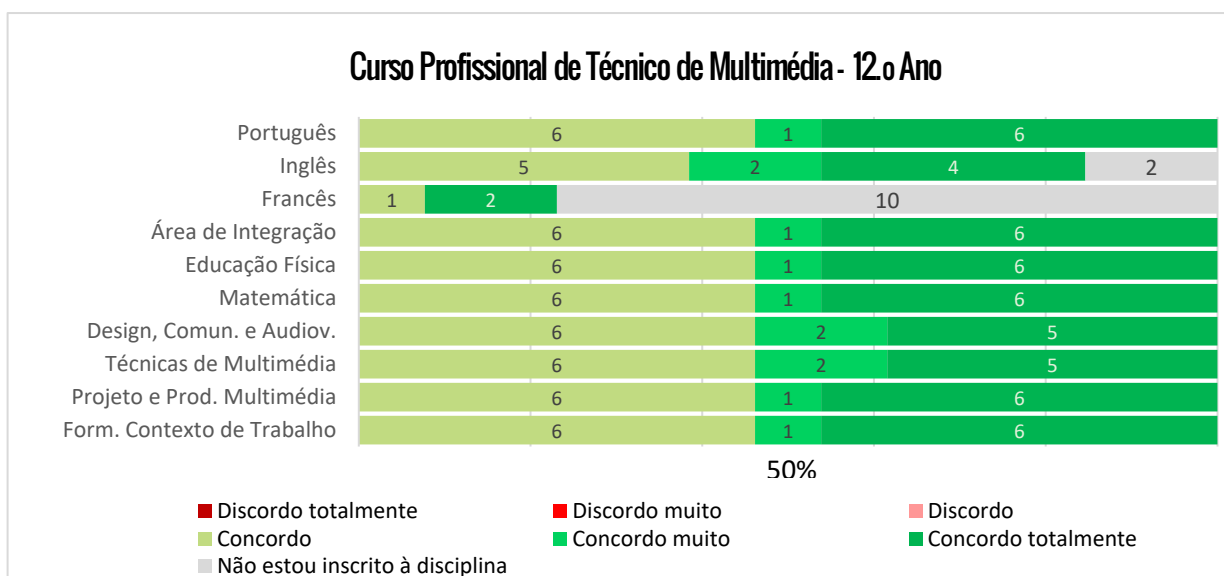
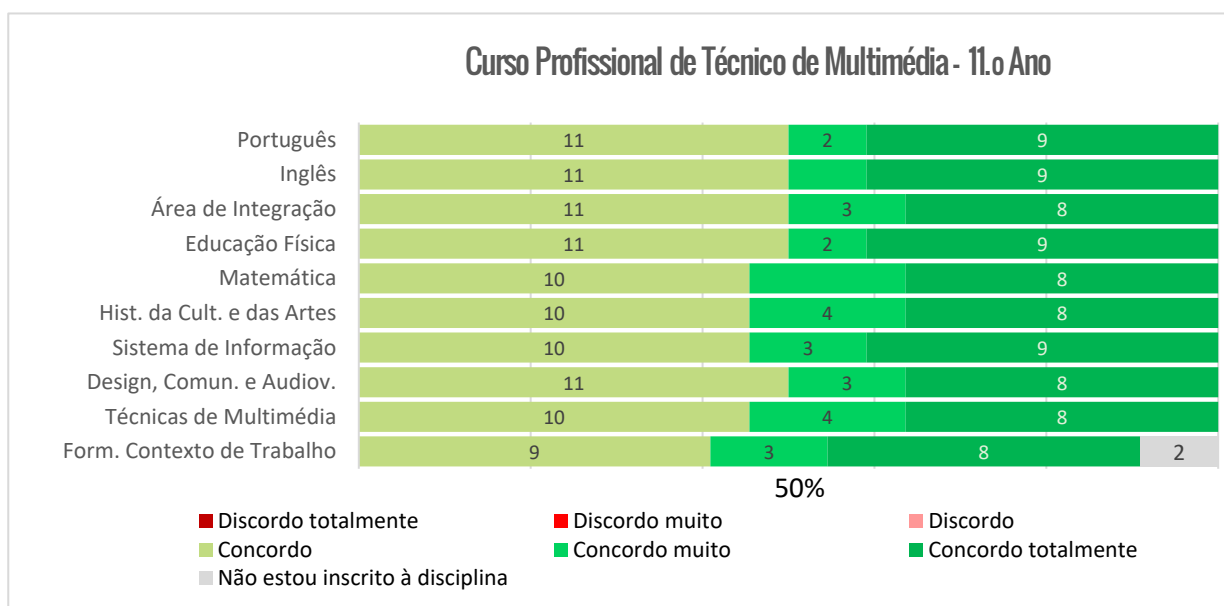
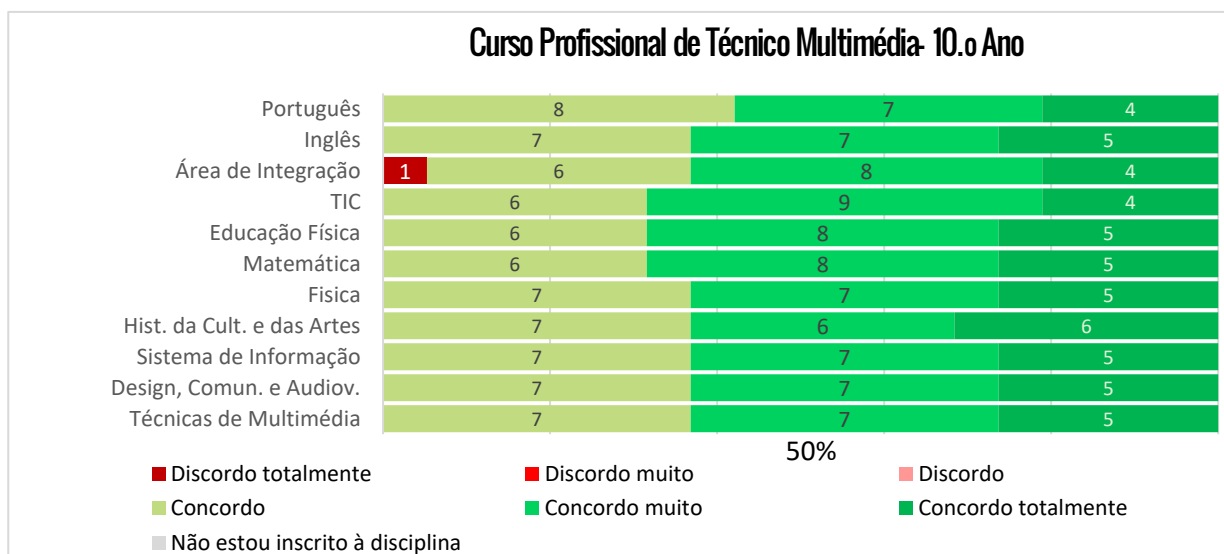


5.3 Realizei todas as atividades propostas para a disciplina.



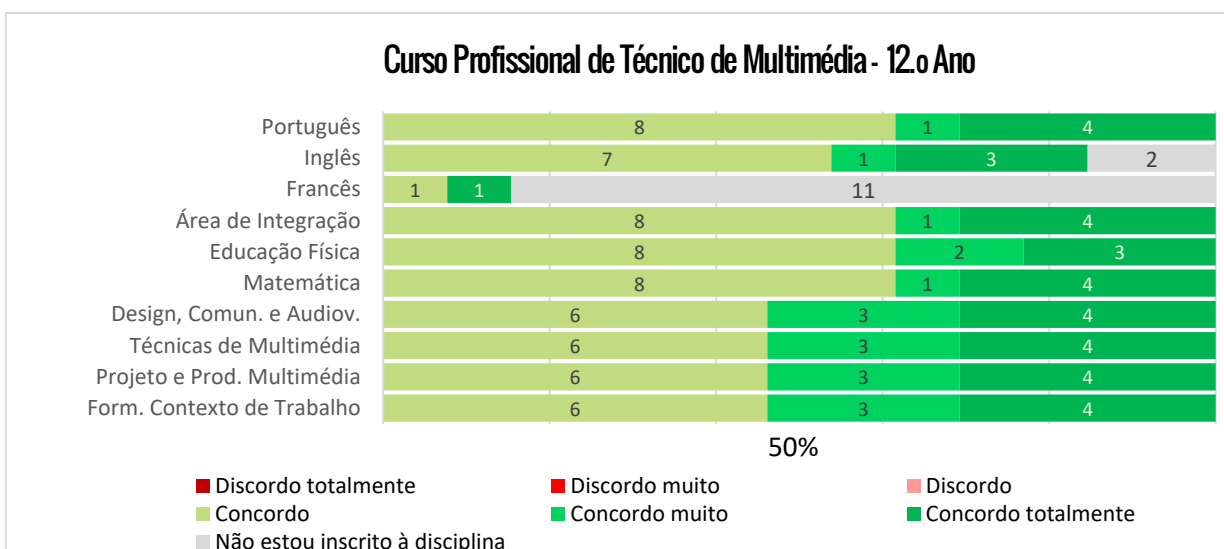
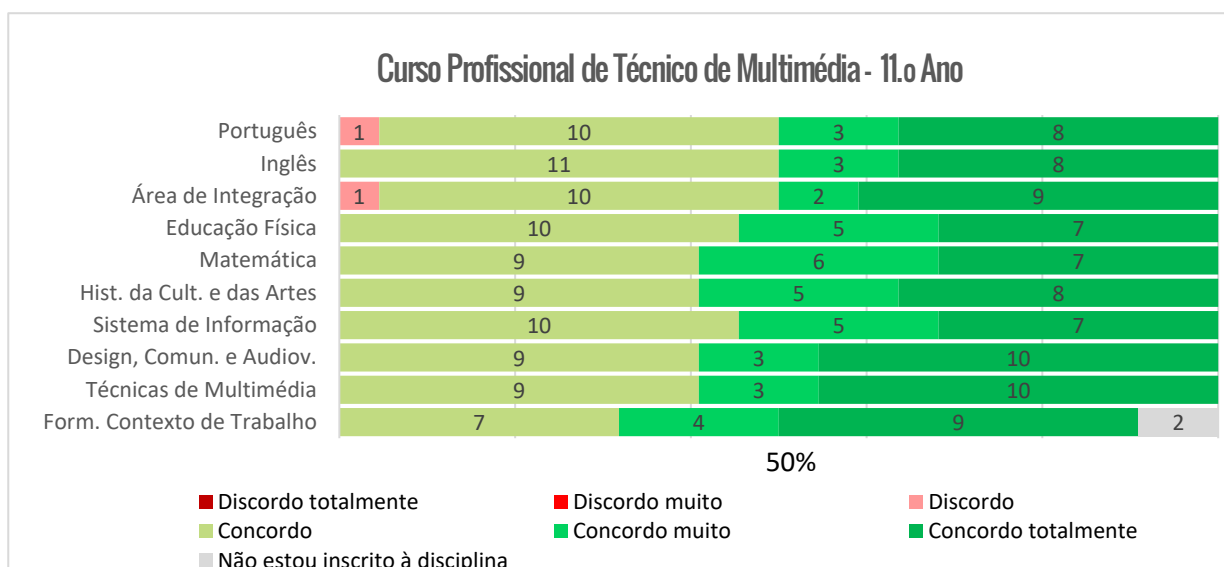
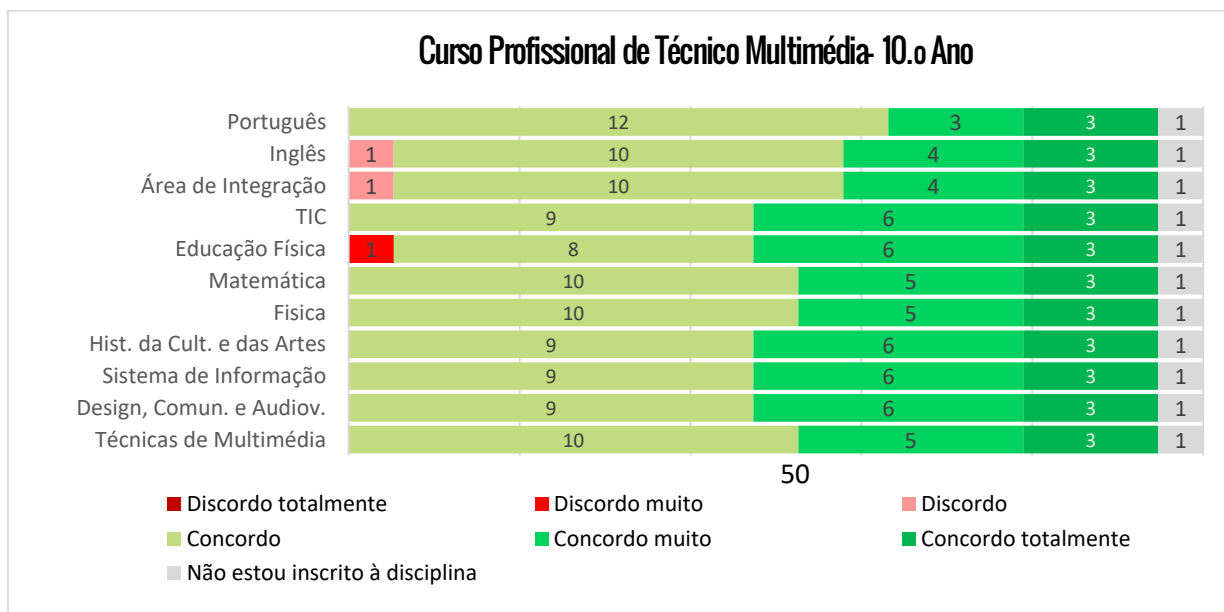


5.4 Cumpri as regras definidas na lei, no Regulamento Interno da Escola e pelo professor.





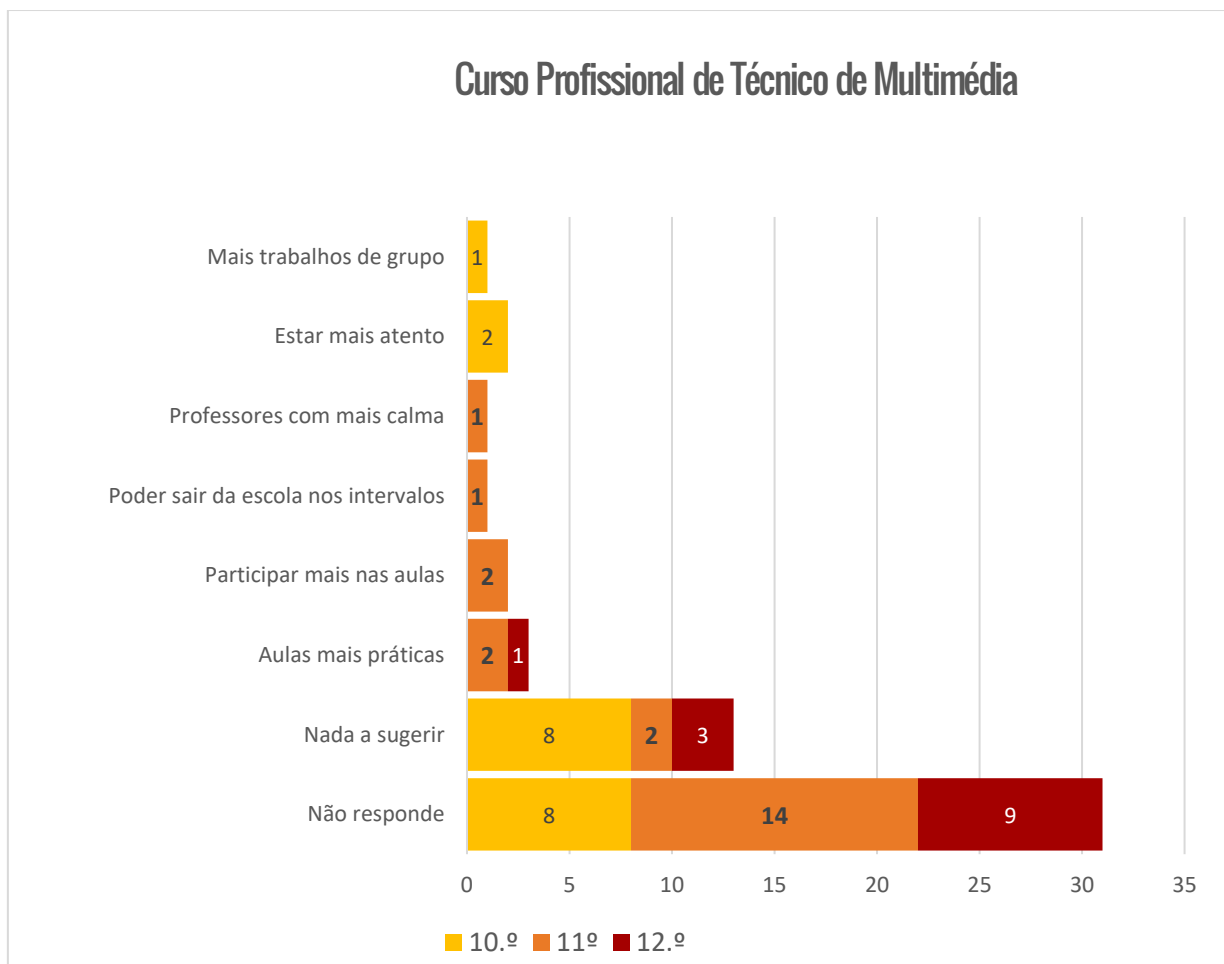
5.5 Considero que desenvolvi todos os esforços para obter o melhor desempenho possível na disciplina.





6. SUGESTÕES DE MELHORIA

6.1 Apresenta uma sugestão de melhoria





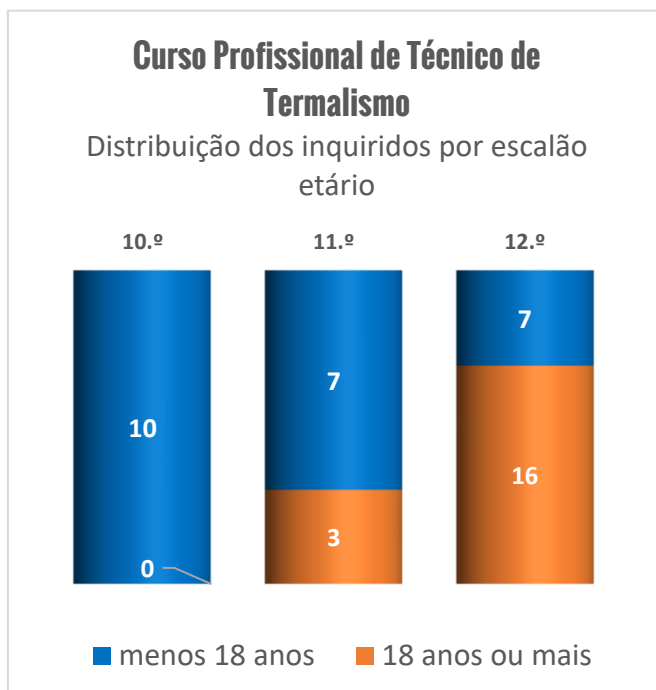
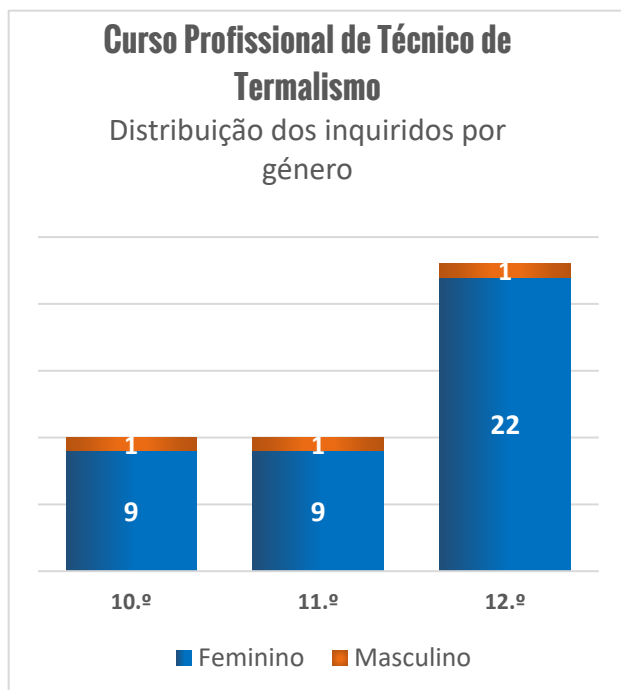
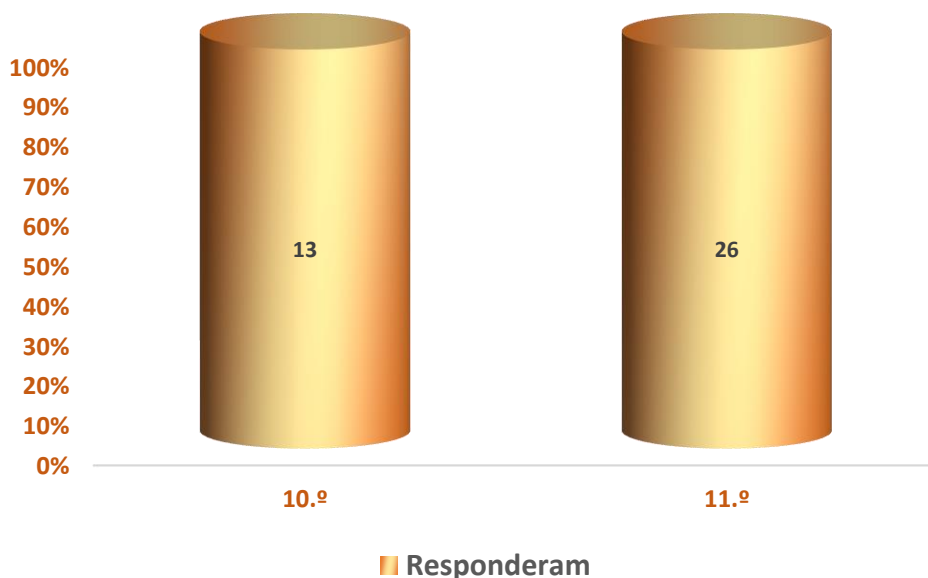
curso profissional de técnico de termalismo





1. Dados relativos aos alunos

Curso Profissional de Técnico de Termalismo Nº de alunos que responderam ao questionário





| istribuição das opiniões | Resultado |
|--------------------------|---------------------|
| Ct≥80% | Excelente |
| Ct≥70% e Ct+Cpt≥80% | Muito Bom |
| Ct≥60% e Ct+Cpt≥70% | Bom |
| Ct+Cpt≥60% | Satisfatório |
| Ct+Cpt≥50% | Suficiente |
| Ct+Cpt≥40% | Insuficiente |
| Ct+Cpt<40% | Fraco |

10.º Ano

| Item do questionário | Disciplinas | AVALIAÇÃO GLOBAL | | | | | | | | Total inquir. | NÍVEL |
|--|--------------------------|------------------|-----|------------|-----|--------------|-----|----------|----|---------------|--------------|
| | | Concordância | | | | Discordância | | | | | |
| | | C. total | % | C. parcial | % | D. parcial | % | D. total | % | | |
| 2.1 Compreendi o contributo da disciplina para a minha formação profissional. | Português | 4 | 40% | 6 | 60% | 0 | 0% | 0 | 0% | 10 | Satisfatório |
| | Inglês | 5 | 50% | 5 | 50% | 0 | 0% | 0 | 0% | 10 | Satisfatório |
| | Área de Integração | 2 | 20% | 7 | 70% | 1 | 10% | 0 | 0% | 10 | Satisfatório |
| | TIC | 2 | 20% | 8 | 80% | 0 | 0% | 0 | 0% | 10 | Satisfatório |
| | Educação Física | 3 | 30% | 6 | 60% | 1 | 10% | 0 | 0% | 10 | Satisfatório |
| | Matemática | 3 | 30% | 7 | 70% | 0 | 0% | 0 | 0% | 10 | Satisfatório |
| | Física e Química | 2 | 20% | 7 | 70% | 1 | 10% | 0 | 0% | 10 | Satisfatório |
| | Biologia | 2 | 20% | 8 | 80% | 0 | 0% | 0 | 0% | 10 | Satisfatório |
| | Técnicas de Hidroterapia | 3 | 33% | 6 | 67% | 0 | 0% | 0 | 0% | 9 | Satisfatório |
| Téc. e Ter. de A. à Act. Termal | 3 | 33% | 6 | 67% | 0 | 0% | 0 | 0% | 9 | Satisfatório | |
| 2.2 A distribuição do tempo de cada módulo pelos diversos temas tratados foi adequada. | Português | 2 | 20% | 8 | 80% | 0 | 0% | 0 | 0% | 10 | Satisfatório |
| | Inglês | 2 | 20% | 8 | 80% | 0 | 0% | 0 | 0% | 10 | Satisfatório |
| | Área de Integração | 2 | 20% | 8 | 80% | 0 | 0% | 0 | 0% | 10 | Satisfatório |
| | TIC | 2 | 20% | 8 | 80% | 0 | 0% | 0 | 0% | 10 | Satisfatório |
| | Educação Física | 2 | 20% | 7 | 70% | 1 | 10% | 0 | 0% | 10 | Satisfatório |
| | Matemática | 2 | 20% | 8 | 80% | 0 | 0% | 0 | 0% | 10 | Satisfatório |
| | Física e Química | 2 | 20% | 7 | 70% | 1 | 10% | 0 | 0% | 10 | Satisfatório |
| | Biologia | 2 | 20% | 8 | 80% | 0 | 0% | 0 | 0% | 10 | Satisfatório |
| | Técnicas de Hidroterapia | 2 | 20% | 8 | 80% | 0 | 0% | 0 | 0% | 10 | Satisfatório |
| Téc. e Ter. de A. à Act. Termal | 2 | 20% | 8 | 80% | 0 | 0% | 0 | 0% | 10 | Satisfatório | |
| Saúde e Termalismo | 2 | 20% | 8 | 80% | 0 | 0% | 0 | 0% | 10 | Satisfatório | |
| 2.3 As aulas da disciplina contemplaram componentes práticas em quantidade adequada. | Português | 2 | 20% | 8 | 80% | 0 | 0% | 0 | 0% | 10 | Satisfatório |
| | Inglês | 2 | 20% | 8 | 80% | 0 | 0% | 0 | 0% | 10 | Satisfatório |
| | Área de Integração | 2 | 20% | 8 | 80% | 0 | 0% | 0 | 0% | 10 | Satisfatório |
| | TIC | 3 | 30% | 6 | 60% | 1 | 10% | 0 | 0% | 10 | Satisfatório |
| | Educação Física | 3 | 30% | 7 | 70% | 0 | 0% | 0 | 0% | 10 | Satisfatório |
| | Matemática | 2 | 20% | 8 | 80% | 0 | 0% | 0 | 0% | 10 | Satisfatório |
| | Física e Química | 2 | 20% | 7 | 70% | 1 | 10% | 0 | 0% | 10 | Satisfatório |
| | Biologia | 2 | 20% | 7 | 70% | 1 | 10% | 0 | 0% | 10 | Satisfatório |
| | Técnicas de Hidroterapia | 3 | 30% | 7 | 70% | 0 | 0% | 0 | 0% | 10 | Satisfatório |
| Téc. e Ter. de A. à Act. Termal | 4 | 40% | 6 | 60% | 0 | 0% | 0 | 0% | 10 | Satisfatório | |
| Saúde e Termalismo | 3 | 30% | 7 | 70% | 0 | 0% | 0 | 0% | 10 | Satisfatório | |
| 2.4 Os critérios de avaliação de cada módulo foram definidos no início do mesmo. | Português | 3 | 30% | 7 | 70% | 0 | 0% | 0 | 0% | 10 | Satisfatório |
| | Inglês | 3 | 30% | 7 | 70% | 0 | 0% | 0 | 0% | 10 | Satisfatório |
| | Área de Integração | 3 | 30% | 7 | 70% | 0 | 0% | 0 | 0% | 10 | Satisfatório |
| | TIC | 3 | 30% | 7 | 70% | 0 | 0% | 0 | 0% | 10 | Satisfatório |
| | Educação Física | 3 | 30% | 7 | 70% | 0 | 0% | 0 | 0% | 10 | Satisfatório |
| | Matemática | 3 | 30% | 7 | 70% | 0 | 0% | 0 | 0% | 10 | Satisfatório |
| | Física e Química | 3 | 30% | 7 | 70% | 0 | 0% | 0 | 0% | 10 | Satisfatório |
| | Biologia | 3 | 30% | 7 | 70% | 0 | 0% | 0 | 0% | 10 | Satisfatório |
| | Técnicas de Hidroterapia | 3 | 30% | 7 | 70% | 0 | 0% | 0 | 0% | 10 | Satisfatório |
| Téc. e Ter. de A. à Act. Termal | 3 | 30% | 7 | 70% | 0 | 0% | 0 | 0% | 10 | Satisfatório | |
| Saúde e Termalismo | 3 | 30% | 7 | 70% | 0 | 0% | 0 | 0% | 10 | Satisfatório | |
| | Português | 4 | 40% | 6 | 60% | 0 | 0% | 0 | 0% | 10 | Satisfatório |
| | Inglês | 3 | 30% | 7 | 70% | 0 | 0% | 0 | 0% | 10 | Satisfatório |



| Item do questionário | Disciplinas | AVALIAÇÃO GLOBAL | | | | | | | | Total inquir. | NÍVEL |
|--|--|------------------|-----|------------|-----|--------------|-----|----------|----|---------------|--------------|
| | | Concordância | | | | Discordância | | | | | |
| | | C. total | % | C. parcial | % | D. parcial | % | D. total | % | | |
| 2.5 Os métodos de avaliação ajustaram-se aos métodos de trabalho nas aulas/ estágio. | Área de Integração | 4 | 40% | 6 | 60% | 0 | 0% | 0 | 0% | 10 | Satisfatório |
| | TIC | 4 | 40% | 6 | 60% | 0 | 0% | 0 | 0% | 10 | Satisfatório |
| | Educação Física | 3 | 30% | 7 | 70% | 0 | 0% | 0 | 0% | 10 | Satisfatório |
| | Matemática | 4 | 40% | 6 | 60% | 0 | 0% | 0 | 0% | 10 | Satisfatório |
| | Física e Química | 3 | 30% | 7 | 70% | 0 | 0% | 0 | 0% | 10 | Satisfatório |
| | Biologia | 4 | 40% | 6 | 60% | 0 | 0% | 0 | 0% | 10 | Satisfatório |
| | Técnicas de Hidroterapia | 5 | 50% | 5 | 50% | 0 | 0% | 0 | 0% | 10 | Satisfatório |
| | Téc. e Ter. de A. à Act. Termal Saúde e Termalismo | 5 | 50% | 5 | 50% | 0 | 0% | 0 | 0% | 10 | Satisfatório |
| 2.6 Na sequência de trabalhos de avaliação, recebi sugestões de melhoria para superar as falhas cometidas. | Português | 4 | 40% | 6 | 60% | 0 | 0% | 0 | 0% | 10 | Satisfatório |
| | Inglês | 4 | 40% | 6 | 60% | 0 | 0% | 0 | 0% | 10 | Satisfatório |
| | Área de Integração | 4 | 40% | 6 | 60% | 0 | 0% | 0 | 0% | 10 | Satisfatório |
| | TIC | 4 | 40% | 6 | 60% | 0 | 0% | 0 | 0% | 10 | Satisfatório |
| | Educação Física | 3 | 30% | 7 | 70% | 0 | 0% | 0 | 0% | 10 | Satisfatório |
| | Matemática | 4 | 40% | 6 | 60% | 0 | 0% | 0 | 0% | 10 | Satisfatório |
| | Física e Química | 3 | 30% | 7 | 70% | 0 | 0% | 0 | 0% | 10 | Satisfatório |
| | Biologia | 4 | 40% | 6 | 60% | 0 | 0% | 0 | 0% | 10 | Satisfatório |
| 3.1 Os recursos didáticos utilizados durante as aulas foram adequados. | Técnicas de Hidroterapia | 4 | 40% | 6 | 60% | 0 | 0% | 0 | 0% | 10 | Satisfatório |
| | Téc. e Ter. de A. à Act. Termal | 4 | 40% | 6 | 60% | 0 | 0% | 0 | 0% | 10 | Satisfatório |
| | Saúde e Termalismo | 4 | 40% | 6 | 60% | 0 | 0% | 0 | 0% | 10 | Satisfatório |
| | Português | 3 | 30% | 7 | 70% | 0 | 0% | 0 | 0% | 10 | Satisfatório |
| | Inglês | 2 | 20% | 8 | 80% | 0 | 0% | 0 | 0% | 10 | Satisfatório |
| | Área de Integração | 4 | 40% | 6 | 60% | 0 | 0% | 0 | 0% | 10 | Satisfatório |
| | TIC | 2 | 20% | 8 | 80% | 0 | 0% | 0 | 0% | 10 | Satisfatório |
| | Educação Física | 2 | 20% | 8 | 80% | 0 | 0% | 0 | 0% | 10 | Satisfatório |
| 3.2 Os espaços físicos onde decorreu a formação (salas de aula, oficinas, laboratórios) foram adequados. | Matemática | 3 | 30% | 7 | 70% | 0 | 0% | 0 | 0% | 10 | Satisfatório |
| | Física e Química | 2 | 20% | 8 | 80% | 0 | 0% | 0 | 0% | 10 | Satisfatório |
| | Biologia | 2 | 20% | 8 | 80% | 0 | 0% | 0 | 0% | 10 | Satisfatório |
| | Técnicas de Hidroterapia | 2 | 20% | 8 | 80% | 0 | 0% | 0 | 0% | 10 | Satisfatório |
| | Téc. e Ter. de A. à Act. Termal | 2 | 20% | 8 | 80% | 0 | 0% | 0 | 0% | 10 | Satisfatório |
| | Saúde e Termalismo | 2 | 20% | 8 | 80% | 0 | 0% | 0 | 0% | 10 | Satisfatório |
| | Português | 6 | 60% | 4 | 40% | 0 | 0% | 0 | 0% | 10 | Bom |
| | Inglês | 6 | 60% | 4 | 40% | 0 | 0% | 0 | 0% | 10 | Bom |
| 3.3 Além das aulas, foram realizadas outras atividades curriculares relevantes para a minha formação profissional. | Área de Integração | 6 | 60% | 4 | 40% | 0 | 0% | 0 | 0% | 10 | Bom |
| | TIC | 6 | 60% | 4 | 40% | 0 | 0% | 0 | 0% | 10 | Bom |
| | Educação Física | 6 | 60% | 4 | 40% | 0 | 0% | 0 | 0% | 10 | Bom |
| | Matemática | 6 | 60% | 4 | 40% | 0 | 0% | 0 | 0% | 10 | Bom |
| | Física e Química | 5 | 50% | 5 | 50% | 0 | 0% | 0 | 0% | 10 | Satisfatório |
| | Biologia | 5 | 50% | 5 | 50% | 0 | 0% | 0 | 0% | 10 | Satisfatório |
| | Técnicas de Hidroterapia | 5 | 50% | 5 | 50% | 0 | 0% | 0 | 0% | 10 | Satisfatório |
| | Téc. e Ter. de A. à Act. Termal | 5 | 50% | 5 | 50% | 0 | 0% | 0 | 0% | 10 | Satisfatório |
| 4.1 O professor foi pontual ao longo do ano. | Saúde e Termalismo | 5 | 50% | 5 | 50% | 0 | 0% | 0 | 0% | 10 | Satisfatório |
| | Português | 2 | 20% | 8 | 80% | 0 | 0% | 0 | 0% | 10 | Satisfatório |
| | Inglês | 2 | 20% | 8 | 80% | 0 | 0% | 0 | 0% | 10 | Satisfatório |
| | Área de Integração | 2 | 20% | 8 | 80% | 0 | 0% | 0 | 0% | 10 | Satisfatório |
| | TIC | 3 | 30% | 6 | 60% | 1 | 10% | 0 | 0% | 10 | Satisfatório |
| | Educação Física | 2 | 20% | 7 | 70% | 1 | 10% | 0 | 0% | 10 | Satisfatório |
| | Matemática | 2 | 20% | 7 | 70% | 1 | 10% | 0 | 0% | 10 | Satisfatório |
| | Física e Química | 2 | 20% | 7 | 70% | 1 | 10% | 0 | 0% | 10 | Satisfatório |
| 4.2 O professor estabeleceu, no | Biologia | 2 | 20% | 7 | 70% | 1 | 10% | 0 | 0% | 10 | Satisfatório |
| | Técnicas de Hidroterapia | 3 | 30% | 7 | 70% | 0 | 0% | 0 | 0% | 10 | Satisfatório |
| | Téc. e Ter. de A. à Act. Termal | 3 | 30% | 7 | 70% | 0 | 0% | 0 | 0% | 10 | Satisfatório |
| | Saúde e Termalismo | 3 | 30% | 7 | 70% | 0 | 0% | 0 | 0% | 10 | Satisfatório |
| | Português | 5 | 50% | 5 | 50% | 0 | 0% | 0 | 0% | 10 | Satisfatório |
| | Inglês | 5 | 50% | 5 | 50% | 0 | 0% | 0 | 0% | 10 | Satisfatório |
| | Área de Integração | 5 | 50% | 5 | 50% | 0 | 0% | 0 | 0% | 10 | Satisfatório |
| | TIC | 5 | 50% | 5 | 50% | 0 | 0% | 0 | 0% | 10 | Satisfatório |



| Item do questionário | Disciplinas | AVALIAÇÃO GLOBAL | | | | | | | | Total inquir. | NÍVEL |
|--|---------------------------------|------------------|-----|------------|-----|--------------|----|----------|----|---------------|--------------|
| | | Concordância | | | | Discordância | | | | | |
| | | C. total | % | C. parcial | % | D. parcial | % | D. total | % | | |
| início do ano, as regras de comportamento e de trabalho na sala de aula. | TIC | 5 | 50% | 5 | 50% | 0 | 0% | 0 | 0% | 10 | Satisfatório |
| | Educação Física | 5 | 50% | 5 | 50% | 0 | 0% | 0 | 0% | 10 | Satisfatório |
| | Matemática | 5 | 50% | 5 | 50% | 0 | 0% | 0 | 0% | 10 | Satisfatório |
| | Física e Química | 5 | 50% | 5 | 50% | 0 | 0% | 0 | 0% | 10 | Satisfatório |
| | Biologia | 5 | 50% | 5 | 50% | 0 | 0% | 0 | 0% | 10 | Satisfatório |
| | Técnicas de Hidroterapia | 5 | 50% | 5 | 50% | 0 | 0% | 0 | 0% | 10 | Satisfatório |
| | Téc. e Ter. de A. à Act. Termal | 5 | 50% | 5 | 50% | 0 | 0% | 0 | 0% | 10 | Satisfatório |
| | Saúde e Termalismo | 5 | 50% | 5 | 50% | 0 | 0% | 0 | 0% | 10 | Satisfatório |
| 4.3 O professor utilizou processos de ensino que facilitaram a aprendizagem. | Português | 4 | 40% | 6 | 60% | 0 | 0% | 0 | 0% | 10 | Satisfatório |
| | Inglês | 3 | 30% | 7 | 70% | 0 | 0% | 0 | 0% | 10 | Satisfatório |
| | Área de Integração | 3 | 30% | 7 | 70% | 0 | 0% | 0 | 0% | 10 | Satisfatório |
| | TIC | 6 | 60% | 4 | 40% | 0 | 0% | 0 | 0% | 10 | Bom |
| | Educação Física | 3 | 30% | 7 | 70% | 0 | 0% | 0 | 0% | 10 | Satisfatório |
| | Matemática | 4 | 40% | 6 | 60% | 0 | 0% | 0 | 0% | 10 | Satisfatório |
| | Física e Química | 3 | 30% | 7 | 70% | 0 | 0% | 0 | 0% | 10 | Satisfatório |
| | Biologia | 4 | 40% | 6 | 60% | 0 | 0% | 0 | 0% | 10 | Satisfatório |
| | Técnicas de Hidroterapia | 4 | 40% | 6 | 60% | 0 | 0% | 0 | 0% | 10 | Satisfatório |
| Téc. e Ter. de A. à Act. Termal | 4 | 40% | 6 | 60% | 0 | 0% | 0 | 0% | 10 | Satisfatório | |
| Saúde e Termalismo | 4 | 40% | 6 | 60% | 0 | 0% | 0 | 0% | 10 | Satisfatório | |
| 4.4 O professor utilizou exemplos práticos do dia a dia para desenvolver os conteúdos da disciplina. | Português | 4 | 40% | 6 | 60% | 0 | 0% | 0 | 0% | 10 | Satisfatório |
| | Inglês | 3 | 30% | 7 | 70% | 0 | 0% | 0 | 0% | 10 | Satisfatório |
| | Área de Integração | 4 | 40% | 6 | 60% | 0 | 0% | 0 | 0% | 10 | Satisfatório |
| | TIC | 3 | 30% | 7 | 70% | 0 | 0% | 0 | 0% | 10 | Satisfatório |
| | Educação Física | 3 | 30% | 7 | 70% | 0 | 0% | 0 | 0% | 10 | Satisfatório |
| | Matemática | 3 | 30% | 7 | 70% | 0 | 0% | 0 | 0% | 10 | Satisfatório |
| | Física e Química | 3 | 30% | 7 | 70% | 0 | 0% | 0 | 0% | 10 | Satisfatório |
| | Biologia | 3 | 30% | 7 | 70% | 0 | 0% | 0 | 0% | 10 | Satisfatório |
| | Técnicas de Hidroterapia | 4 | 40% | 6 | 60% | 0 | 0% | 0 | 0% | 10 | Satisfatório |
| | Téc. e Ter. de A. à Act. Termal | 4 | 40% | 6 | 60% | 0 | 0% | 0 | 0% | 10 | Satisfatório |
| Saúde e Termalismo | 4 | 40% | 6 | 60% | 0 | 0% | 0 | 0% | 10 | Satisfatório | |
| 4.5 O professor motivou os alunos para a aprendizagem. | Português | 5 | 50% | 5 | 50% | 0 | 0% | 0 | 0% | 10 | Satisfatório |
| | Inglês | 3 | 30% | 7 | 70% | 0 | 0% | 0 | 0% | 10 | Satisfatório |
| | Área de Integração | 4 | 40% | 6 | 60% | 0 | 0% | 0 | 0% | 10 | Satisfatório |
| | TIC | 4 | 40% | 6 | 60% | 0 | 0% | 0 | 0% | 10 | Satisfatório |
| | Educação Física | 3 | 30% | 7 | 70% | 0 | 0% | 0 | 0% | 10 | Satisfatório |
| | Matemática | 5 | 50% | 5 | 50% | 0 | 0% | 0 | 0% | 10 | Satisfatório |
| | Física e Química | 3 | 30% | 7 | 70% | 0 | 0% | 0 | 0% | 10 | Satisfatório |
| | Biologia | 3 | 30% | 7 | 70% | 0 | 0% | 0 | 0% | 10 | Satisfatório |
| | Técnicas de Hidroterapia | 4 | 40% | 6 | 60% | 0 | 0% | 0 | 0% | 10 | Satisfatório |
| | Téc. e Ter. de A. à Act. Termal | 4 | 40% | 6 | 60% | 0 | 0% | 0 | 0% | 10 | Satisfatório |
| Saúde e Termalismo | 4 | 40% | 6 | 60% | 0 | 0% | 0 | 0% | 10 | Satisfatório | |
| 4.6 O professor geriu adequadamente e as situações de indisciplina da turma. | Português | 5 | 50% | 5 | 50% | 0 | 0% | 0 | 0% | 10 | Satisfatório |
| | Inglês | 3 | 30% | 7 | 70% | 0 | 0% | 0 | 0% | 10 | Satisfatório |
| | Área de Integração | 5 | 50% | 5 | 50% | 0 | 0% | 0 | 0% | 10 | Satisfatório |
| | TIC | 5 | 50% | 5 | 50% | 0 | 0% | 0 | 0% | 10 | Satisfatório |
| | Educação Física | 5 | 50% | 5 | 50% | 0 | 0% | 0 | 0% | 10 | Satisfatório |
| | Matemática | 5 | 50% | 5 | 50% | 0 | 0% | 0 | 0% | 10 | Satisfatório |
| | Física e Química | 3 | 30% | 7 | 70% | 0 | 0% | 0 | 0% | 10 | Satisfatório |
| | Biologia | 5 | 50% | 5 | 50% | 0 | 0% | 0 | 0% | 10 | Satisfatório |
| | Técnicas de Hidroterapia | 5 | 50% | 5 | 50% | 0 | 0% | 0 | 0% | 10 | Satisfatório |
| | Téc. e Ter. de A. à Act. Termal | 5 | 50% | 5 | 50% | 0 | 0% | 0 | 0% | 10 | Satisfatório |
| Saúde e Termalismo | 5 | 50% | 5 | 50% | 0 | 0% | 0 | 0% | 10 | Satisfatório | |
| 5.1 Fui pontual no cumprimento dos horários da disciplina. | Português | 3 | 30% | 7 | 70% | 0 | 0% | 0 | 0% | 10 | Satisfatório |
| | Inglês | 2 | 20% | 8 | 80% | 0 | 0% | 0 | 0% | 10 | Satisfatório |
| | Área de Integração | 2 | 20% | 8 | 80% | 0 | 0% | 0 | 0% | 10 | Satisfatório |
| | TIC | 2 | 20% | 8 | 80% | 0 | 0% | 0 | 0% | 10 | Satisfatório |
| | Educação Física | 2 | 20% | 8 | 80% | 0 | 0% | 0 | 0% | 10 | Satisfatório |
| | Matemática | 2 | 20% | 8 | 80% | 0 | 0% | 0 | 0% | 10 | Satisfatório |
| | Física e Química | 2 | 20% | 8 | 80% | 0 | 0% | 0 | 0% | 10 | Satisfatório |
| | Biologia | 2 | 20% | 8 | 80% | 0 | 0% | 0 | 0% | 10 | Satisfatório |
| | Técnicas de Hidroterapia | 2 | 20% | 8 | 80% | 0 | 0% | 0 | 0% | 10 | Satisfatório |
| | Téc. e Ter. de A. à Act. Termal | 2 | 20% | 8 | 80% | 0 | 0% | 0 | 0% | 10 | Satisfatório |
| Saúde e Termalismo | 2 | 20% | 8 | 80% | 0 | 0% | 0 | 0% | 10 | Satisfatório | |



| Item do questionário | Disciplinas | AVALIAÇÃO GLOBAL | | | | | | | | Total inquir. | NÍVEL |
|---|---------------------------------|------------------|-----|------------|------|--------------|----|----------|----|---------------|--------------|
| | | Concordância | | | | Discordância | | | | | |
| | | C. total | % | C. parcial | % | D. parcial | % | D. total | % | | |
| 5.2 Participei adequadamente e nas aulas, fazendo perguntas e dando respostas. | Português | 1 | 10% | 9 | 90% | 0 | 0% | 0 | 0% | 10 | Satisfatório |
| | Inglês | 1 | 10% | 9 | 90% | 0 | 0% | 0 | 0% | 10 | Satisfatório |
| | Francês | 0 | 0% | 3 | 100% | 0 | 0% | 0 | 0% | 3 | Satisfatório |
| | Área de Integração | 1 | 10% | 9 | 90% | 0 | 0% | 0 | 0% | 10 | Satisfatório |
| | TIC | 3 | 30% | 7 | 70% | 0 | 0% | 0 | 0% | 10 | Satisfatório |
| | Educação Física | 1 | 10% | 9 | 90% | 0 | 0% | 0 | 0% | 10 | Satisfatório |
| | Matemática | 2 | 20% | 8 | 80% | 0 | 0% | 0 | 0% | 10 | Satisfatório |
| | Física e Química | 1 | 10% | 9 | 90% | 0 | 0% | 0 | 0% | 10 | Satisfatório |
| | Biologia | 1 | 10% | 9 | 90% | 0 | 0% | 0 | 0% | 10 | Satisfatório |
| | Técnicas de Hidroterapia | 1 | 10% | 9 | 90% | 0 | 0% | 0 | 0% | 10 | Satisfatório |
| Téc. e Ter. de A. à Act. Termal | 1 | 10% | 9 | 90% | 0 | 0% | 0 | 0% | 10 | Satisfatório | |
| Saúde e Termalismo | 1 | 10% | 9 | 90% | 0 | 0% | 0 | 0% | 10 | Satisfatório | |
| 5.3 Realizei todas as atividades propostas para a disciplina. | Português | 4 | 40% | 6 | 60% | 0 | 0% | 0 | 0% | 10 | Satisfatório |
| | Inglês | 4 | 40% | 6 | 60% | 0 | 0% | 0 | 0% | 10 | Satisfatório |
| | Área de Integração | 4 | 40% | 6 | 60% | 0 | 0% | 0 | 0% | 10 | Satisfatório |
| | TIC | 4 | 40% | 6 | 60% | 0 | 0% | 0 | 0% | 10 | Satisfatório |
| | Educação Física | 4 | 40% | 6 | 60% | 0 | 0% | 0 | 0% | 10 | Satisfatório |
| | Matemática | 4 | 40% | 6 | 60% | 0 | 0% | 0 | 0% | 10 | Satisfatório |
| | Física e Química | 4 | 40% | 6 | 60% | 0 | 0% | 0 | 0% | 10 | Satisfatório |
| | Biologia | 4 | 40% | 6 | 60% | 0 | 0% | 0 | 0% | 10 | Satisfatório |
| | Técnicas de Hidroterapia | 4 | 40% | 6 | 60% | 0 | 0% | 0 | 0% | 10 | Satisfatório |
| | Téc. e Ter. de A. à Act. Termal | 4 | 40% | 6 | 60% | 0 | 0% | 0 | 0% | 10 | Satisfatório |
| Saúde e Termalismo | 4 | 40% | 6 | 60% | 0 | 0% | 0 | 0% | 10 | Satisfatório | |
| 5.4 Cumpri as regras definidas na lei, no Regulamento Interno da Escola e pelo professor | Português | 4 | 40% | 6 | 60% | 0 | 0% | 0 | 0% | 10 | Satisfatório |
| | Inglês | 4 | 40% | 6 | 60% | 0 | 0% | 0 | 0% | 10 | Satisfatório |
| | Área de Integração | 4 | 40% | 6 | 60% | 0 | 0% | 0 | 0% | 10 | Satisfatório |
| | TIC | 4 | 40% | 6 | 60% | 0 | 0% | 0 | 0% | 10 | Satisfatório |
| | Educação Física | 4 | 40% | 6 | 60% | 0 | 0% | 0 | 0% | 10 | Satisfatório |
| | Matemática | 4 | 40% | 6 | 60% | 0 | 0% | 0 | 0% | 10 | Satisfatório |
| | Física e Química | 4 | 40% | 6 | 60% | 0 | 0% | 0 | 0% | 10 | Satisfatório |
| | Biologia | 4 | 40% | 6 | 60% | 0 | 0% | 0 | 0% | 10 | Satisfatório |
| | Técnicas de Hidroterapia | 4 | 40% | 6 | 60% | 0 | 0% | 0 | 0% | 10 | Satisfatório |
| | Téc. e Ter. de A. à Act. Termal | 4 | 40% | 6 | 60% | 0 | 0% | 0 | 0% | 10 | Satisfatório |
| Saúde e Termalismo | 4 | 40% | 6 | 60% | 0 | 0% | 0 | 0% | 10 | Satisfatório | |
| 5.5 Considero que desenvolvi todos os esforços para obter o melhor desempenho possível na disciplina. | Português | 1 | 10% | 9 | 90% | 0 | 0% | 0 | 0% | 10 | Satisfatório |
| | Inglês | 1 | 10% | 9 | 90% | 0 | 0% | 0 | 0% | 10 | Satisfatório |
| | Área de Integração | 1 | 10% | 9 | 90% | 0 | 0% | 0 | 0% | 10 | Satisfatório |
| | TIC | 1 | 10% | 9 | 90% | 0 | 0% | 0 | 0% | 10 | Satisfatório |
| | Educação Física | 1 | 10% | 9 | 90% | 0 | 0% | 0 | 0% | 10 | Satisfatório |
| | Matemática | 1 | 10% | 9 | 90% | 0 | 0% | 0 | 0% | 10 | Satisfatório |
| | Física e Química | 1 | 10% | 9 | 90% | 0 | 0% | 0 | 0% | 10 | Satisfatório |
| | Biologia | 1 | 10% | 9 | 90% | 0 | 0% | 0 | 0% | 10 | Satisfatório |
| | Técnicas de Hidroterapia | 1 | 10% | 9 | 90% | 0 | 0% | 0 | 0% | 10 | Satisfatório |
| | Téc. e Ter. de A. à Act. Termal | 1 | 10% | 9 | 90% | 0 | 0% | 0 | 0% | 10 | Satisfatório |
| Saúde e Termalismo | 1 | 10% | 9 | 90% | 0 | 0% | 0 | 0% | 10 | Satisfatório | |



11.º Ano

| Item do questionário | Disciplinas | AVALIAÇÃO GLOBAL | | | | | | | | | |
|--|--|------------------|-----|------------|-----|--------------|-----|----------|-----|---------------|------------|
| | | Concordância | | | | Discordância | | | | Total inquir. | NÍVEL |
| | | C. total | % | C. parcial | % | D. parcial | % | D. total | % | | |
| 2.1 Compreendi o contributo da disciplina para a minha formação profissional. | Português | 8 | 80% | 2 | 20% | 0 | 0% | 0 | 0% | 10 | Excelente |
| | Inglês | 8 | 80% | 2 | 20% | 0 | 0% | 0 | 0% | 10 | Excelente |
| | Área de Integração | 7 | 70% | 2 | 20% | 1 | 10% | 0 | 0% | 10 | Muito Bom |
| | Educação Física | 8 | 80% | 2 | 20% | 0 | 0% | 0 | 0% | 10 | Excelente |
| | Matemática | 8 | 80% | 2 | 20% | 0 | 0% | 0 | 0% | 10 | Excelente |
| | Física e Química | 5 | 50% | 4 | 40% | 0 | 0% | 1 | 10% | 10 | Suficiente |
| | Técnicas de Hidroterapia | 9 | 90% | 1 | 10% | 0 | 0% | 0 | 0% | 10 | Excelente |
| | Técnicas e Terapias de Apoio à Act. Termal | 9 | 90% | 1 | 10% | 0 | 0% | 0 | 0% | 10 | Excelente |
| | Saúde e Termalismo | 9 | 90% | 1 | 10% | 0 | 0% | 0 | 0% | 10 | Excelente |
| | Formação em Cont. Trabalho | 9 | 90% | 1 | 10% | 0 | 0% | 0 | 0% | 10 | Excelente |
| 2.2 A distribuição do tempo de cada módulo pelos diversos temas tratados foi adequada. | Português | 7 | 70% | 3 | 30% | 0 | 0% | 0 | 0% | 10 | Muito Bom |
| | Inglês | 7 | 70% | 3 | 30% | 0 | 0% | 0 | 0% | 10 | Muito Bom |
| | Área de Integração | 6 | 60% | 4 | 40% | 0 | 0% | 0 | 0% | 10 | Bom |
| | Educação Física | 6 | 60% | 4 | 40% | 0 | 0% | 0 | 0% | 10 | Bom |
| | Matemática | 6 | 60% | 4 | 40% | 0 | 0% | 0 | 0% | 10 | Bom |
| | Física e Química | 5 | 50% | 4 | 40% | 1 | 10% | 0 | 0% | 10 | Suficiente |
| | Técnicas de Hidroterapia | 7 | 70% | 3 | 30% | 0 | 0% | 0 | 0% | 10 | Muito Bom |
| | Técnicas e Terapias de Apoio à Act. Termal | 6 | 60% | 4 | 40% | 0 | 0% | 0 | 0% | 10 | Bom |
| | Saúde e Termalismo | 6 | 60% | 4 | 40% | 0 | 0% | 0 | 0% | 10 | Bom |
| 2.3 As aulas da disciplina contemplaram componentes práticas em quantidade adequada. | Português | 6 | 60% | 4 | 40% | 0 | 0% | 0 | 0% | 10 | Bom |
| | Inglês | 6 | 60% | 4 | 40% | 0 | 0% | 0 | 0% | 10 | Bom |
| | Área de Integração | 6 | 60% | 4 | 40% | 0 | 0% | 0 | 0% | 10 | Bom |
| | Educação Física | 6 | 60% | 4 | 40% | 0 | 0% | 0 | 0% | 10 | Bom |
| | Matemática | 6 | 60% | 4 | 40% | 0 | 0% | 0 | 0% | 10 | Bom |
| | Física e Química | 6 | 60% | 4 | 40% | 0 | 0% | 0 | 0% | 10 | Bom |
| | Técnicas de Hidroterapia | 7 | 70% | 3 | 30% | 0 | 0% | 0 | 0% | 10 | Muito Bom |
| | Técnicas e Terapias de Apoio à Act. Termal | 7 | 70% | 3 | 30% | 0 | 0% | 0 | 0% | 10 | Muito Bom |
| | Saúde e Termalismo | 7 | 70% | 3 | 30% | 0 | 0% | 0 | 0% | 10 | Muito Bom |
| 2.4 Os critérios de avaliação de cada módulo foram definidos no início do mesmo. | Português | 8 | 80% | 2 | 20% | 0 | 0% | 0 | 0% | 10 | Excelente |
| | Inglês | 8 | 80% | 2 | 20% | 0 | 0% | 0 | 0% | 10 | Excelente |
| | Área de Integração | 8 | 80% | 2 | 20% | 0 | 0% | 0 | 0% | 10 | Excelente |
| | Educação Física | 8 | 80% | 2 | 20% | 0 | 0% | 0 | 0% | 10 | Excelente |
| | Matemática | 8 | 80% | 2 | 20% | 0 | 0% | 0 | 0% | 10 | Excelente |
| | Física e Química | 8 | 80% | 2 | 20% | 0 | 0% | 0 | 0% | 10 | Excelente |
| | Técnicas de Hidroterapia | 8 | 80% | 2 | 20% | 0 | 0% | 0 | 0% | 10 | Excelente |
| | Técnicas e Terap. Apoio à Act. Termal | 8 | 80% | 2 | 20% | 0 | 0% | 0 | 0% | 10 | Excelente |
| | Saúde e Termalismo | 8 | 80% | 2 | 20% | 0 | 0% | 0 | 0% | 10 | Excelente |
| | Formação em Cont. Trabalho | 8 | 80% | 2 | 20% | 0 | 0% | 0 | 0% | 10 | Excelente |
| 2.5 Os métodos de avaliação ajustaram-se aos métodos de trabalho nas aulas/ estágio. | Português | 8 | 80% | 2 | 20% | 0 | 0% | 0 | 0% | 10 | Excelente |
| | Inglês | 8 | 80% | 2 | 20% | 0 | 0% | 0 | 0% | 10 | Excelente |
| | Área de Integração | 8 | 80% | 2 | 20% | 0 | 0% | 0 | 0% | 10 | Excelente |
| | Educação Física | 8 | 80% | 2 | 20% | 0 | 0% | 0 | 0% | 10 | Excelente |
| | Matemática | 8 | 80% | 2 | 20% | 0 | 0% | 0 | 0% | 10 | Excelente |
| | Física e Química | 8 | 80% | 2 | 20% | 0 | 0% | 0 | 0% | 10 | Excelente |
| | Técnicas de Hidroterapia | 7 | 70% | 3 | 30% | 0 | 0% | 0 | 0% | 10 | Muito Bom |
| | Técnicas e Terapias de Apoio à Act. Termal | 7 | 70% | 3 | 30% | 0 | 0% | 0 | 0% | 10 | Muito Bom |
| | Saúde e Termalismo | 7 | 70% | 3 | 30% | 0 | 0% | 0 | 0% | 10 | Muito Bom |
| | Formação em Cont. Trabalho | 8 | 80% | 2 | 20% | 0 | 0% | 0 | 0% | 10 | Excelente |
| | Português | 8 | 80% | 2 | 20% | 0 | 0% | 0 | 0% | 10 | Excelente |



| Item do questionário | Disciplinas | AVALIAÇÃO GLOBAL | | | | | | | | Total inquir. | NÍVEL |
|--|--|------------------|-----|------------|-----|--------------|-----|----------|----|---------------|------------|
| | | Concordância | | | | Discordância | | | | | |
| | | C. total | % | C. parcial | % | D. parcial | % | D. total | % | | |
| 2.6 Na sequência de trabalhos de avaliação, recebi sugestões de melhoria para superar as falhas cometidas. | Inglês | 8 | 80% | 2 | 20% | 0 | 0% | 0 | 0% | 10 | Excelente |
| | Área de Integração | 8 | 80% | 2 | 20% | 0 | 0% | 0 | 0% | 10 | Excelente |
| | Educação Física | 8 | 80% | 2 | 20% | 0 | 0% | 0 | 0% | 10 | Excelente |
| | Matemática | 8 | 80% | 2 | 20% | 0 | 0% | 0 | 0% | 10 | Excelente |
| | Física e Química | 8 | 80% | 2 | 20% | 0 | 0% | 0 | 0% | 10 | Excelente |
| | Técnicas de Hidroterapia | 8 | 80% | 2 | 20% | 0 | 0% | 0 | 0% | 10 | Excelente |
| | Técnicas e Terapias de Apoio à Act. Termal | 8 | 80% | 2 | 20% | 0 | 0% | 0 | 0% | 10 | Excelente |
| | Saúde e Termalismo | 8 | 80% | 2 | 20% | 0 | 0% | 0 | 0% | 10 | Excelente |
| | Formação em Cont. Trabalho | 8 | 80% | 2 | 20% | 0 | 0% | 0 | 0% | 10 | Excelente |
| 3.1 Os recursos didáticos utilizados durante as aulas foram adequados. | Português | 7 | 70% | 3 | 30% | 0 | 0% | 0 | 0% | 10 | Muito Bom |
| | Inglês | 7 | 70% | 3 | 30% | 0 | 0% | 0 | 0% | 10 | Muito Bom |
| | Área de Integração | 5 | 50% | 5 | 50% | 0 | 0% | 0 | 0% | 10 | Suficiente |
| | Educação Física | 6 | 60% | 4 | 40% | 0 | 0% | 0 | 0% | 10 | Bom |
| | Matemática | 7 | 70% | 3 | 30% | 0 | 0% | 0 | 0% | 10 | Muito Bom |
| | Física e Química | 6 | 60% | 4 | 40% | 0 | 0% | 0 | 0% | 10 | Bom |
| | Técnicas de Hidroterapia | 7 | 70% | 3 | 30% | 0 | 0% | 0 | 0% | 10 | Muito Bom |
| | Téc. E Ter. Apoio Act. Termal Saúde e Termalismo | 7 | 70% | 3 | 30% | 0 | 0% | 0 | 0% | 10 | Muito Bom |
| 3.2 Os espaços físicos onde decorreu a formação (salas de aula, oficinas, laboratórios) foram adequados. | Português | 8 | 80% | 2 | 20% | 0 | 0% | 0 | 0% | 10 | Excelente |
| | Inglês | 8 | 80% | 2 | 20% | 0 | 0% | 0 | 0% | 10 | Excelente |
| | Área de Integração | 8 | 80% | 2 | 20% | 0 | 0% | 0 | 0% | 10 | Excelente |
| | Educação Física | 7 | 70% | 3 | 30% | 0 | 0% | 0 | 0% | 10 | Muito Bom |
| | Matemática | 7 | 70% | 3 | 30% | 0 | 0% | 0 | 0% | 10 | Muito Bom |
| | Física e Química | 6 | 60% | 4 | 40% | 0 | 0% | 0 | 0% | 10 | Bom |
| | Técnicas de Hidroterapia | 6 | 60% | 3 | 30% | 1 | 10% | 0 | 0% | 10 | Bom |
| | Téc. E Ter. Apoio Act. Termal Saúde e Termalismo | 6 | 60% | 3 | 30% | 1 | 10% | 0 | 0% | 10 | Bom |
| 3.3 Além das aulas, foram realizadas outras atividades curriculares relevantes para a minha formação profissional. | Português | 6 | 60% | 2 | 20% | 2 | 20% | 0 | 0% | 10 | Bom |
| | Inglês | 6 | 60% | 2 | 20% | 2 | 20% | 0 | 0% | 10 | Bom |
| | Área de Integração | 6 | 60% | 2 | 20% | 2 | 20% | 0 | 0% | 10 | Bom |
| | Educação Física | 6 | 60% | 2 | 20% | 2 | 20% | 0 | 0% | 10 | Bom |
| | Matemática | 6 | 60% | 2 | 20% | 2 | 20% | 0 | 0% | 10 | Bom |
| | Física e Química | 6 | 60% | 2 | 20% | 2 | 20% | 0 | 0% | 10 | Bom |
| | Técnicas de Hidroterapia | 7 | 70% | 2 | 20% | 1 | 10% | 0 | 0% | 10 | Muito Bom |
| | Téc. E Ter. Apoio Act. Termal | 7 | 70% | 2 | 20% | 1 | 10% | 0 | 0% | 10 | Muito Bom |
| | Saúde e Termalismo | 7 | 70% | 2 | 20% | 1 | 10% | 0 | 0% | 10 | Muito Bom |
| 4.1 O professor foi pontual ao longo do ano. | Português | 7 | 70% | 3 | 30% | 0 | 0% | 0 | 0% | 10 | Muito Bom |
| | Inglês | 6 | 60% | 3 | 30% | 1 | 10% | 0 | 0% | 10 | Bom |
| | Área de Integração | 6 | 60% | 4 | 40% | 0 | 0% | 0 | 0% | 10 | Bom |
| | Educação Física | 7 | 70% | 3 | 30% | 0 | 0% | 0 | 0% | 10 | Muito Bom |
| | Matemática | 6 | 60% | 4 | 40% | 0 | 0% | 0 | 0% | 10 | Bom |
| | Física e Química | 7 | 70% | 3 | 30% | 0 | 0% | 0 | 0% | 10 | Muito Bom |
| | Técnicas de Hidroterapia | 7 | 70% | 3 | 30% | 0 | 0% | 0 | 0% | 10 | Muito Bom |
| | Téc. E Ter. Apoio Act. Termal Saúde e Termalismo | 6 | 60% | 4 | 40% | 0 | 0% | 0 | 0% | 10 | Bom |
| 4.2 O professor estabeleceu, no início do ano, as regras de comportamento e de trabalho na sala de aula. | Português | 6 | 60% | 3 | 30% | 1 | 10% | 0 | 0% | 10 | Bom |
| | Inglês | 5 | 50% | 4 | 40% | 1 | 10% | 0 | 0% | 10 | Suficiente |
| | Área de Integração | 5 | 50% | 4 | 40% | 1 | 10% | 0 | 0% | 10 | Suficiente |
| | Educação Física | 6 | 60% | 3 | 30% | 1 | 10% | 0 | 0% | 10 | Bom |
| | Matemática | 5 | 50% | 4 | 40% | 1 | 10% | 0 | 0% | 10 | Suficiente |
| | Física e Química | 6 | 60% | 3 | 30% | 1 | 10% | 0 | 0% | 10 | Bom |
| | Técnicas de Hidroterapia | 5 | 50% | 4 | 40% | 1 | 10% | 0 | 0% | 10 | Suficiente |
| | Téc. E Ter. Apoio Act. Termal | 5 | 50% | 4 | 40% | 1 | 10% | 0 | 0% | 10 | Suficiente |
| | Saúde e Termalismo | 5 | 50% | 4 | 40% | 1 | 10% | 0 | 0% | 10 | Suficiente |
| Português | 7 | 70% | 3 | 30% | 0 | 0% | 0 | 0% | 10 | Muito Bom | |



| Item do questionário | Disciplinas | AVALIAÇÃO GLOBAL | | | | | | | | Total inquir. | NÍVEL |
|--|-------------------------------|------------------|-----|------------|-----|--------------|-----|----------|----|---------------|------------|
| | | Concordância | | | | Discordância | | | | | |
| | | C. total | % | C. parcial | % | D. parcial | % | D. total | % | | |
| 4.3 O professor utilizou processos de ensino que facilitaram a aprendizagem. | Inglês | 7 | 70% | 3 | 30% | 0 | 0% | 0 | 0% | 10 | Muito Bom |
| | Área de Integração | 7 | 70% | 3 | 30% | 0 | 0% | 0 | 0% | 10 | Muito Bom |
| | Educação Física | 7 | 70% | 3 | 30% | 0 | 0% | 0 | 0% | 10 | Muito Bom |
| | Matemática | 7 | 70% | 3 | 30% | 0 | 0% | 0 | 0% | 10 | Muito Bom |
| | Física e Química | 7 | 70% | 3 | 30% | 0 | 0% | 0 | 0% | 10 | Muito Bom |
| | Técnicas de Hidroterapia | 7 | 70% | 3 | 30% | 0 | 0% | 0 | 0% | 10 | Muito Bom |
| | Téc. E Ter. Apoio Act. Termal | 7 | 70% | 3 | 30% | 0 | 0% | 0 | 0% | 10 | Muito Bom |
| | Saúde e Termalismo | 7 | 70% | 3 | 30% | 0 | 0% | 0 | 0% | 10 | Muito Bom |
| 4.4 O professor utilizou exemplos práticos do dia a dia para desenvolver os conteúdos da disciplina. | Português | 7 | 70% | 3 | 30% | 0 | 0% | 0 | 0% | 10 | Muito Bom |
| | Inglês | 7 | 70% | 3 | 30% | 0 | 0% | 0 | 0% | 10 | Muito Bom |
| | Área de Integração | 7 | 70% | 3 | 30% | 0 | 0% | 0 | 0% | 10 | Muito Bom |
| | Educação Física | 7 | 70% | 3 | 30% | 0 | 0% | 0 | 0% | 10 | Muito Bom |
| | Matemática | 8 | 80% | 2 | 20% | 0 | 0% | 0 | 0% | 10 | Excelente |
| | Física e Química | 8 | 80% | 2 | 20% | 0 | 0% | 0 | 0% | 10 | Excelente |
| | Técnicas de Hidroterapia | 8 | 80% | 2 | 20% | 0 | 0% | 0 | 0% | 10 | Excelente |
| | Téc. E Ter. Apoio Act. Termal | 8 | 80% | 2 | 20% | 0 | 0% | 0 | 0% | 10 | Excelente |
| Saúde e Termalismo | 8 | 80% | 2 | 20% | 0 | 0% | 0 | 0% | 10 | Excelente | |
| 4.5 O professor motivou os alunos para a aprendizagem. | Português | 7 | 70% | 3 | 30% | 0 | 0% | 0 | 0% | 10 | Muito Bom |
| | Inglês | 6 | 60% | 4 | 40% | 0 | 0% | 0 | 0% | 10 | Bom |
| | Área de Integração | 6 | 60% | 4 | 40% | 0 | 0% | 0 | 0% | 10 | Bom |
| | Educação Física | 6 | 60% | 4 | 40% | 0 | 0% | 0 | 0% | 10 | Bom |
| | Matemática | 6 | 60% | 4 | 40% | 0 | 0% | 0 | 0% | 10 | Bom |
| | Física e Química | 7 | 70% | 3 | 30% | 0 | 0% | 0 | 0% | 10 | Muito Bom |
| | Técnicas de Hidroterapia | 7 | 70% | 3 | 30% | 0 | 0% | 0 | 0% | 10 | Muito Bom |
| | Téc. E Ter. Apoio Act. Termal | 6 | 60% | 4 | 40% | 0 | 0% | 0 | 0% | 10 | Bom |
| Saúde e Termalismo | 6 | 60% | 4 | 40% | 0 | 0% | 0 | 0% | 10 | Bom | |
| 4.6 O professor geriu adequadamente as situações de indisciplina da turma. | Português | 6 | 60% | 4 | 40% | 0 | 0% | 0 | 0% | 10 | Bom |
| | Inglês | 5 | 50% | 5 | 50% | 0 | 0% | 0 | 0% | 10 | Suficiente |
| | Área de Integração | 5 | 50% | 5 | 50% | 0 | 0% | 0 | 0% | 10 | Suficiente |
| | Educação Física | 6 | 60% | 4 | 40% | 0 | 0% | 0 | 0% | 10 | Bom |
| | Matemática | 5 | 50% | 5 | 50% | 0 | 0% | 0 | 0% | 10 | Suficiente |
| | Física e Química | 5 | 50% | 5 | 50% | 0 | 0% | 0 | 0% | 10 | Suficiente |
| | Técnicas de Hidroterapia | 5 | 50% | 5 | 50% | 0 | 0% | 0 | 0% | 10 | Suficiente |
| | Téc. E Ter. Apoio Act. Termal | 5 | 50% | 5 | 50% | 0 | 0% | 0 | 0% | 10 | Suficiente |
| Saúde e Termalismo | 5 | 50% | 5 | 50% | 0 | 0% | 0 | 0% | 10 | Suficiente | |
| 4.7 O professor orientador da escola acompanhou adequadamente o desenvolvimento do estágio. | | 7 | 70% | 3 | 30% | 0 | 0% | 0 | 0% | 10 | Muito Bom |
| 5.1 Fui pontual no cumprimento dos horários da disciplina. | Português | 6 | 60% | 4 | 40% | 0 | 0% | 0 | 0% | 10 | Bom |
| | Inglês | 5 | 50% | 4 | 40% | 1 | 10% | 0 | 0% | 10 | Suficiente |
| | Área de Integração | 6 | 60% | 4 | 40% | 0 | 0% | 0 | 0% | 10 | Bom |
| | Educação Física | 6 | 60% | 4 | 40% | 0 | 0% | 0 | 0% | 10 | Bom |
| | Matemática | 5 | 50% | 5 | 50% | 0 | 0% | 0 | 0% | 10 | Suficiente |
| | Física e Química | 6 | 60% | 4 | 40% | 0 | 0% | 0 | 0% | 10 | Bom |
| | Técnicas de Hidroterapia | 6 | 60% | 4 | 40% | 0 | 0% | 0 | 0% | 10 | Bom |
| | Téc. E Ter. Apoio Act. Termal | 6 | 60% | 4 | 40% | 0 | 0% | 0 | 0% | 10 | Bom |
| | Saúde e Termalismo | 6 | 60% | 4 | 40% | 0 | 0% | 0 | 0% | 10 | Bom |
| Formação em Cont. Trabalho | 7 | 70% | 3 | 30% | 0 | 0% | 0 | 0% | 10 | Muito Bom | |
| 5.2 Participei adequadamente nas aulas, fazendo perguntas e dando respostas. | Português | 4 | 40% | 6 | 60% | 0 | 0% | 0 | 0% | 10 | Suficiente |
| | Inglês | 5 | 50% | 5 | 50% | 0 | 0% | 0 | 0% | 10 | Suficiente |
| | Área de Integração | 3 | 30% | 7 | 70% | 0 | 0% | 0 | 0% | 10 | Suficiente |
| | Educação Física | 4 | 40% | 6 | 60% | 0 | 0% | 0 | 0% | 10 | Suficiente |
| | Matemática | 5 | 50% | 5 | 50% | 0 | 0% | 0 | 0% | 10 | Suficiente |
| | Física e Química | 4 | 40% | 6 | 60% | 0 | 0% | 0 | 0% | 10 | Suficiente |
| | Técnicas de Hidroterapia | 4 | 40% | 6 | 60% | 0 | 0% | 0 | 0% | 10 | Suficiente |
| | Téc. e Ter. Apoio Act. Termal | 4 | 40% | 6 | 60% | 0 | 0% | 0 | 0% | 10 | Suficiente |



| Item do questionário | Disciplinas | AVALIAÇÃO GLOBAL | | | | | | | | | |
|---|-------------------------------|------------------|-----|------------|-----|--------------|----|----------|----|---------------|------------|
| | | Concordância | | | | Discordância | | | | Total inquir. | NÍVEL |
| | | C. total | % | C. parcial | % | D. parcial | % | D. total | % | | |
| | Saúde e Termalismo | 3 | 30% | 7 | 70% | 0 | 0% | 0 | 0% | 10 | Suficiente |
| | Formação em Cont. Trabalho | 6 | 60% | 4 | 40% | 0 | 0% | 0 | 0% | 10 | Bom |
| 5.3 Realizei todas as atividades propostas para a disciplina. | Português | 6 | 60% | 4 | 40% | 0 | 0% | 0 | 0% | 10 | Bom |
| | Inglês | 6 | 60% | 4 | 40% | 0 | 0% | 0 | 0% | 10 | Bom |
| | Área de Integração | 6 | 60% | 4 | 40% | 0 | 0% | 0 | 0% | 10 | Bom |
| | Educação Física | 6 | 60% | 4 | 40% | 0 | 0% | 0 | 0% | 10 | Bom |
| | Matemática | 6 | 60% | 4 | 40% | 0 | 0% | 0 | 0% | 10 | Bom |
| | Física e Química | 6 | 60% | 4 | 40% | 0 | 0% | 0 | 0% | 10 | Bom |
| | Técnicas de Hidroterapia | 6 | 60% | 4 | 40% | 0 | 0% | 0 | 0% | 10 | Bom |
| | Téc. e Ter. Apoio Act. Termal | 6 | 60% | 4 | 40% | 0 | 0% | 0 | 0% | 10 | Bom |
| | Saúde e Termalismo | 6 | 60% | 4 | 40% | 0 | 0% | 0 | 0% | 10 | Bom |
| | Formação em Cont. Trabalho | 6 | 60% | 4 | 40% | 0 | 0% | 0 | 0% | 10 | Bom |
| 5.4 Cumpri as regras definidas na lei, no Regulamento Interno da Escola e pelo professor | Português | 7 | 70% | 3 | 30% | 0 | 0% | 0 | 0% | 10 | Muito Bom |
| | Inglês | 7 | 70% | 3 | 30% | 0 | 0% | 0 | 0% | 10 | Muito Bom |
| | Área de Integração | 7 | 70% | 3 | 30% | 0 | 0% | 0 | 0% | 10 | Muito Bom |
| | Educação Física | 7 | 70% | 3 | 30% | 0 | 0% | 0 | 0% | 10 | Muito Bom |
| | Matemática | 7 | 70% | 3 | 30% | 0 | 0% | 0 | 0% | 10 | Muito Bom |
| | Física e Química | 7 | 70% | 3 | 30% | 0 | 0% | 0 | 0% | 10 | Muito Bom |
| | Técnicas de Hidroterapia | 7 | 70% | 3 | 30% | 0 | 0% | 0 | 0% | 10 | Muito Bom |
| | Téc. e Ter. Apoio Act. Termal | 7 | 70% | 3 | 30% | 0 | 0% | 0 | 0% | 10 | Muito Bom |
| | Saúde e Termalismo | 7 | 70% | 3 | 30% | 0 | 0% | 0 | 0% | 10 | Muito Bom |
| | Formação em Cont. Trabalho | 7 | 70% | 3 | 30% | 0 | 0% | 0 | 0% | 10 | Muito Bom |
| 5.5 Considero que desenvolvi todos os esforços para obter o melhor desempenho possível na disciplina. | Português | 7 | 70% | 3 | 30% | 0 | 0% | 0 | 0% | 10 | Muito Bom |
| | Inglês | 7 | 70% | 3 | 30% | 0 | 0% | 0 | 0% | 10 | Muito Bom |
| | Área de Integração | 6 | 60% | 4 | 40% | 0 | 0% | 0 | 0% | 10 | Bom |
| | Educação Física | 7 | 70% | 3 | 30% | 0 | 0% | 0 | 0% | 10 | Muito Bom |
| | Matemática | 6 | 60% | 4 | 40% | 0 | 0% | 0 | 0% | 10 | Bom |
| | Física e Química | 6 | 60% | 4 | 40% | 0 | 0% | 0 | 0% | 10 | Bom |
| | Técnicas de Hidroterapia | 7 | 70% | 3 | 30% | 0 | 0% | 0 | 0% | 10 | Muito Bom |
| | Téc. e Ter. Apoio Act. Termal | 7 | 70% | 3 | 30% | 0 | 0% | 0 | 0% | 10 | Muito Bom |
| | Saúde e Termalismo | 7 | 70% | 3 | 30% | 0 | 0% | 0 | 0% | 10 | Muito Bom |
| | Formação em Cont. Trabalho | 7 | 70% | 3 | 30% | 0 | 0% | 0 | 0% | 10 | Muito Bom |

12.º Ano

| Ítem do questionário | Disciplinas | AVALIAÇÃO GLOBAL | | | | | | | | | |
|--|----------------------------|------------------|-----|------------|-----|--------------|----|----------|----|---------------|------------|
| | | Concordância | | | | Discordância | | | | Total inquir. | NÍVEL |
| | | C. total | % | C. parcial | % | D. parcial | % | D. total | % | | |
| 2.1 Compreendi o contributo da disciplina para a minha formação profissional. | Português | 10 | 43% | 13 | 57% | 0 | 0% | 0 | 0% | 23 | Suficiente |
| | Inglês | 10 | 43% | 13 | 57% | 0 | 0% | 0 | 0% | 23 | Suficiente |
| | Área de Integração | 5 | 23% | 16 | 73% | 0 | 0% | 1 | 5% | 22 | Suficiente |
| | Educação Física | 8 | 35% | 15 | 65% | 0 | 0% | 0 | 0% | 23 | Suficiente |
| | Matemática | 4 | 17% | 18 | 78% | 1 | 4% | 0 | 0% | 23 | Suficiente |
| | Técnicas de Hidroterapia | 16 | 70% | 7 | 30% | 0 | 0% | 0 | 0% | 23 | Bom |
| | Saúde e Termalismo | 15 | 65% | 8 | 35% | 0 | 0% | 0 | 0% | 23 | Bom |
| | Formação em Cont. Trabalho | 15 | 68% | 7 | 32% | 0 | 0% | 0 | 0% | 22 | Bom |
| 2.2 A distribuição do tempo de cada módulo pelos diversos temas tratados foi adequada. | Português | 9 | 39% | 13 | 57% | 1 | 4% | 0 | 0% | 23 | Suficiente |
| | Inglês | 10 | 43% | 13 | 57% | 0 | 0% | 0 | 0% | 23 | Suficiente |
| | Área de Integração | 8 | 36% | 13 | 59% | 1 | 5% | 0 | 0% | 22 | Suficiente |
| | Educação Física | 9 | 39% | 14 | 61% | 0 | 0% | 0 | 0% | 23 | Suficiente |
| | Matemática | 8 | 35% | 14 | 61% | 1 | 4% | 0 | 0% | 23 | Suficiente |
| | Biologia | 6 | 40% | 8 | 53% | 1 | 7% | 0 | 0% | 15 | Suficiente |
| | Técnicas de Hidroterapia | 14 | 61% | 9 | 39% | 0 | 0% | 0 | 0% | 23 | Bom |
| | Saúde e Termalismo | 14 | 61% | 9 | 39% | 0 | 0% | 0 | 0% | 23 | Bom |



| | | | | | | | | | | | |
|--|--------------------------|-----|-----|-----|-----|----|----|----|----|------------|------------|
| 2.3 As aulas da disciplina contemplaram componentes práticas em quantidade adequada. | Português | 6 | 26% | 15 | 65% | 2 | 9% | 0 | 0% | 23 | Suficiente |
| | Inglês | 8 | 35% | 13 | 57% | 2 | 9% | 0 | 0% | 23 | Suficiente |
| | Área de Integração | 7 | 32% | 13 | 59% | 2 | 9% | 0 | 0% | 22 | Suficiente |
| | Educação Física | 9 | 39% | 13 | 57% | 1 | 4% | 0 | 0% | 23 | Suficiente |
| | Matemática | 6 | 26% | 15 | 65% | 2 | 9% | 0 | 0% | 23 | Suficiente |
| | Técnicas de Hidroterapia | 11 | 50% | 10 | 45% | 1 | 5% | 0 | 0% | 22 | Suficiente |
| | Saúde e Termalismo | 10 | 45% | 11 | 50% | 1 | 5% | 0 | 0% | 22 | Suficiente |
| 2.4 Os critérios de avaliação de cada módulo foram definidos no início do mesmo. | Português | 10 | 43% | 12 | 52% | 1 | 4% | 0 | 0% | 23 | Suficiente |
| | Inglês | 11 | 48% | 11 | 48% | 1 | 4% | 0 | 0% | 23 | Suficiente |
| | Área de Integração | 10 | 45% | 11 | 50% | 1 | 5% | 0 | 0% | 22 | Suficiente |
| | Educação Física | 11 | 48% | 11 | 48% | 1 | 4% | 0 | 0% | 23 | Suficiente |
| | Matemática | 10 | 43% | 12 | 52% | 1 | 4% | 0 | 0% | 23 | Suficiente |
| | Técnicas de Hidroterapia | 12 | 52% | 10 | 43% | 1 | 4% | 0 | 0% | 23 | Suficiente |
| | Saúde e Termalismo | 12 | 52% | 10 | 43% | 1 | 4% | 0 | 0% | 23 | Suficiente |
| Formação em Cont. Trabalho | 12 | 52% | 10 | 43% | 1 | 4% | 0 | 0% | 23 | Suficiente | |
| 2.5 Os métodos de avaliação ajustaram-se aos métodos de trabalho nas aulas/ estágio. | Português | 11 | 48% | 12 | 52% | 0 | 0% | 0 | 0% | 23 | Suficiente |
| | Inglês | 12 | 52% | 11 | 48% | 0 | 0% | 0 | 0% | 23 | Suficiente |
| | Área de Integração | 10 | 45% | 12 | 55% | 0 | 0% | 0 | 0% | 22 | Suficiente |
| | Educação Física | 12 | 52% | 11 | 48% | 0 | 0% | 0 | 0% | 23 | Suficiente |
| | Matemática | 11 | 48% | 12 | 52% | 0 | 0% | 0 | 0% | 23 | Suficiente |
| | Técnicas de Hidroterapia | 13 | 57% | 10 | 43% | 0 | 0% | 0 | 0% | 23 | Suficiente |
| | Saúde e Termalismo | 13 | 57% | 10 | 43% | 0 | 0% | 0 | 0% | 23 | Suficiente |
| Formação em Cont. Trabalho | 13 | 57% | 10 | 43% | 0 | 0% | 0 | 0% | 23 | Suficiente | |
| 2.6 Na sequência de trabalhos de avaliação, recebi sugestões de melhoria para superar as falhas cometidas. | Português | 13 | 57% | 10 | 43% | 0 | 0% | 0 | 0% | 23 | Suficiente |
| | Inglês | 13 | 57% | 10 | 43% | 0 | 0% | 0 | 0% | 23 | Suficiente |
| | Área de Integração | 12 | 55% | 10 | 45% | 0 | 0% | 0 | 0% | 22 | Suficiente |
| | Educação Física | 12 | 52% | 11 | 48% | 0 | 0% | 0 | 0% | 23 | Suficiente |
| | Matemática | 11 | 48% | 12 | 52% | 0 | 0% | 0 | 0% | 23 | Suficiente |
| | Técnicas de Hidroterapia | 14 | 61% | 9 | 39% | 0 | 0% | 0 | 0% | 23 | Bom |
| | Saúde e Termalismo | 14 | 61% | 9 | 39% | 0 | 0% | 0 | 0% | 23 | Bom |
| Formação em Cont. Trabalho | 14 | 61% | 9 | 39% | 0 | 0% | 0 | 0% | 23 | Bom | |
| 3.1 Os recursos didáticos utilizados durante as aulas foram adequados. | Português | 11 | 48% | 12 | 52% | 0 | 0% | 0 | 0% | 23 | Suficiente |
| | Inglês | 12 | 52% | 11 | 48% | 0 | 0% | 0 | 0% | 23 | Suficiente |
| | Área de Integração | 11 | 50% | 10 | 45% | 1 | 5% | 0 | 0% | 22 | Suficiente |
| | Educação Física | 12 | 52% | 10 | 43% | 1 | 4% | 0 | 0% | 23 | Suficiente |
| | Matemática | 10 | 43% | 13 | 57% | 0 | 0% | 0 | 0% | 23 | Suficiente |
| | Técnicas de Hidroterapia | 13 | 57% | 10 | 43% | 0 | 0% | 0 | 0% | 23 | Suficiente |
| | Saúde e Termalismo | 13 | 57% | 10 | 43% | 0 | 0% | 0 | 0% | 23 | Suficiente |
| 3.2 Os espaços físicos onde decorreu a formação (salas de aula, oficinas, laboratórios) foram adequados. | Português | 14 | 61% | 9 | 39% | 0 | 0% | 0 | 0% | 23 | Bom |
| | Inglês | 14 | 61% | 9 | 39% | 0 | 0% | 0 | 0% | 23 | Bom |
| | Área de Integração | 13 | 59% | 9 | 41% | 0 | 0% | 0 | 0% | 22 | Suficiente |
| | Educação Física | 14 | 61% | 9 | 39% | 0 | 0% | 0 | 0% | 23 | Bom |
| | Matemática | 13 | 57% | 10 | 43% | 0 | 0% | 0 | 0% | 23 | Suficiente |
| | Técnicas de Hidroterapia | 10 | 45% | 12 | 55% | 0 | 0% | 0 | 0% | 22 | Suficiente |
| | Saúde e Termalismo | 10 | 45% | 12 | 55% | 0 | 0% | 0 | 0% | 22 | Suficiente |
| 3.3 Além das aulas, foram realizadas outras atividades curriculares relevantes para a minha formação profissional. | Português | 7 | 30% | 16 | 70% | 0 | 0% | 0 | 0% | 23 | Suficiente |
| | Inglês | 7 | 30% | 16 | 70% | 0 | 0% | 0 | 0% | 23 | Suficiente |
| | Área de Integração | 6 | 27% | 15 | 68% | 1 | 5% | 0 | 0% | 22 | Suficiente |
| | Educação Física | 7 | 30% | 15 | 65% | 1 | 4% | 0 | 0% | 23 | Suficiente |
| | Matemática | 6 | 26% | 16 | 70% | 1 | 4% | 0 | 0% | 23 | Suficiente |
| | Técnicas de Hidroterapia | 10 | 43% | 12 | 52% | 1 | 4% | 0 | 0% | 23 | Suficiente |
| | Saúde e Termalismo | 10 | 43% | 12 | 52% | 1 | 4% | 0 | 0% | 23 | Suficiente |
| 4.1 O professor foi pontual ao longo do ano. | Português | 12 | 52% | 10 | 43% | 1 | 4% | 0 | 0% | 23 | Suficiente |
| | Inglês | 12 | 52% | 10 | 43% | 1 | 4% | 0 | 0% | 23 | Suficiente |
| | Área de Integração | 12 | 55% | 10 | 45% | 0 | 0% | 0 | 0% | 22 | Suficiente |
| | Educação Física | 12 | 52% | 11 | 48% | 0 | 0% | 0 | 0% | 23 | Suficiente |
| | Matemática | 12 | 52% | 11 | 48% | 0 | 0% | 0 | 0% | 23 | Suficiente |
| | Técnicas de Hidroterapia | 13 | 57% | 10 | 43% | 0 | 0% | 0 | 0% | 23 | Suficiente |



| | | | | | | | | | | | |
|--|--------------------------|-----|-----|-----|-----|----|----|----|----|------------|------------|
| | Saúde e Termalismo | 14 | 61% | 9 | 39% | 0 | 0% | 0 | 0% | 23 | Bom |
| 4.2 O professor estabeleceu, no início do ano, as regras de comportamento e de trabalho na sala de aula. | Português | 12 | 52% | 11 | 48% | 0 | 0% | 0 | 0% | 23 | Suficiente |
| | Inglês | 12 | 52% | 11 | 48% | 0 | 0% | 0 | 0% | 23 | Suficiente |
| | Área de Integração | 12 | 55% | 10 | 45% | 0 | 0% | 0 | 0% | 22 | Suficiente |
| | Educação Física | 12 | 52% | 11 | 48% | 0 | 0% | 0 | 0% | 23 | Suficiente |
| | Matemática | 12 | 52% | 11 | 48% | 0 | 0% | 0 | 0% | 23 | Suficiente |
| | Técnicas de Hidroterapia | 13 | 57% | 10 | 43% | 0 | 0% | 0 | 0% | 23 | Suficiente |
| | Saúde e Termalismo | 13 | 57% | 10 | 43% | 0 | 0% | 0 | 0% | 23 | Suficiente |
| 4.3 O professor utilizou processos de ensino que facilitaram a aprendizagem. | Português | 12 | 52% | 11 | 48% | 0 | 0% | 0 | 0% | 23 | Suficiente |
| | Inglês | 12 | 52% | 11 | 48% | 0 | 0% | 0 | 0% | 23 | Suficiente |
| | Área de Integração | 10 | 45% | 12 | 55% | 0 | 0% | 0 | 0% | 22 | Suficiente |
| | Educação Física | 11 | 48% | 12 | 52% | 0 | 0% | 0 | 0% | 23 | Suficiente |
| | Matemática | 11 | 48% | 12 | 52% | 0 | 0% | 0 | 0% | 23 | Suficiente |
| | Técnicas de Hidroterapia | 12 | 55% | 10 | 45% | 0 | 0% | 0 | 0% | 22 | Suficiente |
| | Saúde e Termalismo | 12 | 55% | 10 | 45% | 0 | 0% | 0 | 0% | 22 | Suficiente |
| 4.4 O professor utilizou exemplos práticos do dia a dia para desenvolver os conteúdos da disciplina. | Português | 10 | 43% | 13 | 57% | 0 | 0% | 0 | 0% | 23 | Suficiente |
| | Inglês | 10 | 43% | 13 | 57% | 0 | 0% | 0 | 0% | 23 | Suficiente |
| | Área de Integração | 10 | 45% | 12 | 55% | 0 | 0% | 0 | 0% | 22 | Suficiente |
| | Educação Física | 10 | 43% | 13 | 57% | 0 | 0% | 0 | 0% | 23 | Suficiente |
| | Matemática | 10 | 43% | 13 | 57% | 0 | 0% | 0 | 0% | 23 | Suficiente |
| | Técnicas de Hidroterapia | 13 | 57% | 10 | 43% | 0 | 0% | 0 | 0% | 23 | Suficiente |
| | Saúde e Termalismo | 14 | 61% | 9 | 39% | 0 | 0% | 0 | 0% | 23 | Bom |
| 4.5 O professor motivou os alunos para a aprendizagem. | Português | 12 | 52% | 11 | 48% | 0 | 0% | 0 | 0% | 23 | Suficiente |
| | Inglês | 12 | 52% | 11 | 48% | 0 | 0% | 0 | 0% | 23 | Suficiente |
| | Área de Integração | 9 | 41% | 13 | 59% | 0 | 0% | 0 | 0% | 22 | Suficiente |
| | Educação Física | 11 | 48% | 12 | 52% | 0 | 0% | 0 | 0% | 23 | Suficiente |
| | Matemática | 10 | 43% | 13 | 57% | 0 | 0% | 0 | 0% | 23 | Suficiente |
| | Técnicas de Hidroterapia | 15 | 65% | 8 | 35% | 0 | 0% | 0 | 0% | 23 | Bom |
| | Saúde e Termalismo | 16 | 70% | 7 | 30% | 0 | 0% | 0 | 0% | 23 | Bom |
| 4.6 O professor geriu adequadamente as situações de indisciplina da turma. | Português | 11 | 48% | 12 | 52% | 0 | 0% | 0 | 0% | 23 | Suficiente |
| | Inglês | 12 | 52% | 11 | 48% | 0 | 0% | 0 | 0% | 23 | Suficiente |
| | Área de Integração | 12 | 55% | 10 | 45% | 0 | 0% | 0 | 0% | 22 | Suficiente |
| | Educação Física | 11 | 48% | 12 | 52% | 0 | 0% | 0 | 0% | 23 | Suficiente |
| | Matemática | 11 | 48% | 12 | 52% | 0 | 0% | 0 | 0% | 23 | Suficiente |
| | Técnicas de Hidroterapia | 12 | 52% | 11 | 48% | 0 | 0% | 0 | 0% | 23 | Suficiente |
| | Saúde e Termalismo | 12 | 52% | 11 | 48% | 0 | 0% | 0 | 0% | 23 | Suficiente |
| 4.7 O professor orientador da escola acompanhou adequadamente o desenvolvimento do estágio. | | 18 | 78% | 5 | 22% | 0 | 0% | 0 | 0% | 23 | Muito Bom |
| 5.1 Fui pontual no cumprimento dos horários da disciplina. | Português | 6 | 26% | 17 | 74% | 0 | 0% | 0 | 0% | 23 | Suficiente |
| | Inglês | 7 | 30% | 16 | 70% | 0 | 0% | 0 | 0% | 23 | Suficiente |
| | Área de Integração | 8 | 36% | 14 | 64% | 0 | 0% | 0 | 0% | 22 | Suficiente |
| | Educação Física | 10 | 43% | 13 | 57% | 0 | 0% | 0 | 0% | 23 | Suficiente |
| | Matemática | 6 | 26% | 17 | 74% | 0 | 0% | 0 | 0% | 23 | Suficiente |
| | Técnicas de Hidroterapia | 7 | 30% | 16 | 70% | 0 | 0% | 0 | 0% | 23 | Suficiente |
| | Saúde e Termalismo | 7 | 30% | 16 | 70% | 0 | 0% | 0 | 0% | 23 | Suficiente |
| Formação em Cont. Trabalho | 11 | 48% | 12 | 52% | 0 | 0% | 0 | 0% | 23 | Suficiente | |
| 5.2 Participei adequadamente nas aulas, fazendo perguntas e dando respostas. | Português | 7 | 30% | 15 | 65% | 1 | 4% | 0 | 0% | 23 | Suficiente |
| | Inglês | 8 | 35% | 14 | 61% | 1 | 4% | 0 | 0% | 23 | Suficiente |
| | Área de Integração | 7 | 32% | 15 | 68% | 0 | 0% | 0 | 0% | 22 | Suficiente |
| | Educação Física | 9 | 39% | 14 | 61% | 0 | 0% | 0 | 0% | 23 | Suficiente |
| | Matemática | 8 | 35% | 15 | 65% | 0 | 0% | 0 | 0% | 23 | Suficiente |
| | Técnicas de Hidroterapia | 9 | 39% | 14 | 61% | 0 | 0% | 0 | 0% | 23 | Suficiente |
| | Saúde e Termalismo | 9 | 39% | 14 | 61% | 0 | 0% | 0 | 0% | 23 | Suficiente |
| Formação em Cont. Trabalho | 13 | 57% | 10 | 43% | 0 | 0% | 0 | 0% | 23 | Suficiente | |
| 5.3 Realizei todas as atividades propostas para a disciplina. | Português | 13 | 57% | 10 | 43% | 0 | 0% | 0 | 0% | 23 | Suficiente |
| | Inglês | 14 | 61% | 9 | 39% | 0 | 0% | 0 | 0% | 23 | Bom |
| | Área de Integração | 14 | 64% | 8 | 36% | 0 | 0% | 0 | 0% | 22 | Bom |
| | Educação Física | 14 | 61% | 9 | 39% | 0 | 0% | 0 | 0% | 23 | Bom |
| | Matemática | 13 | 57% | 10 | 43% | 0 | 0% | 0 | 0% | 23 | Suficiente |
| | Técnicas de Hidroterapia | 14 | 61% | 9 | 39% | 0 | 0% | 0 | 0% | 23 | Bom |
| | Saúde e Termalismo | 14 | 61% | 9 | 39% | 0 | 0% | 0 | 0% | 23 | Bom |

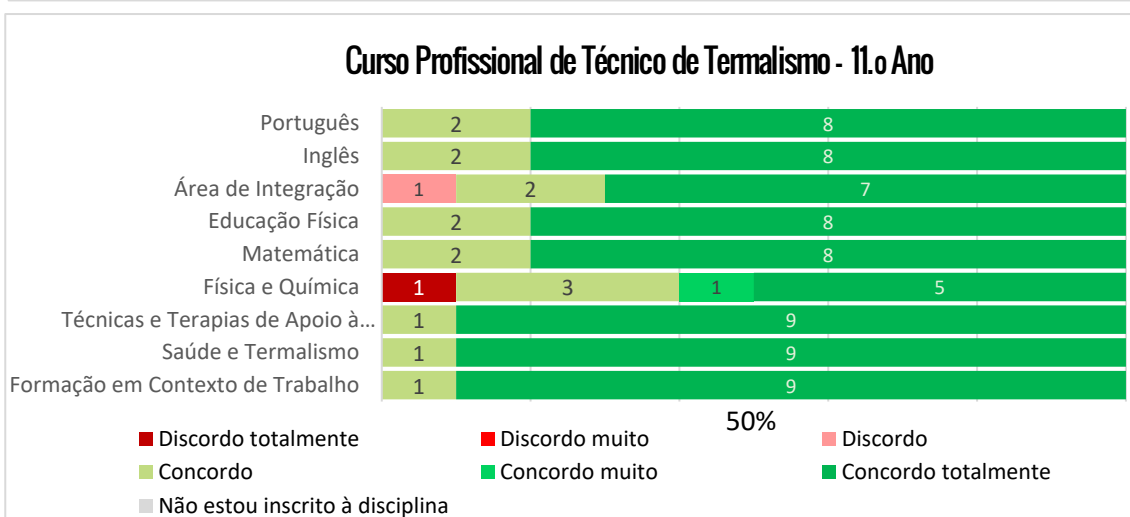
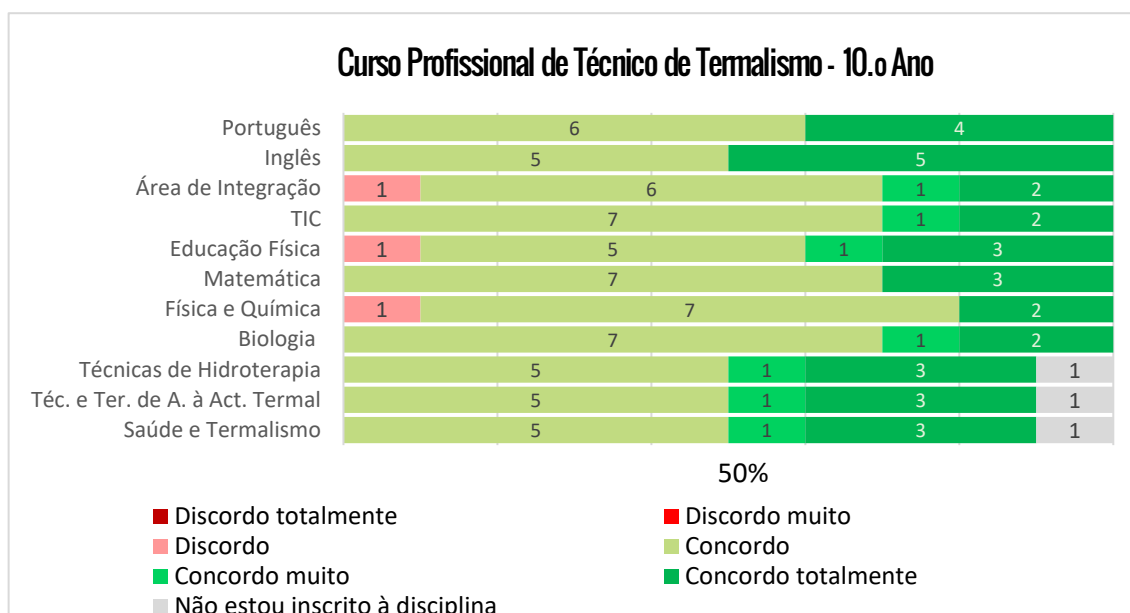


| | | | | | | | | | | | |
|---|----------------------------|----|-----|----|-----|---|----|---|----|----|------------|
| | Formação em Cont. Trabalho | 15 | 65% | 8 | 35% | 0 | 0% | 0 | 0% | 23 | Bom |
| 5.4 Cumpri as regras definidas na lei, no Regulamento Interno da Escola e pelo professor | Português | 13 | 57% | 10 | 43% | 0 | 0% | 0 | 0% | 23 | Suficiente |
| | Inglês | 13 | 57% | 10 | 43% | 0 | 0% | 0 | 0% | 23 | Suficiente |
| | Área de Integração | 13 | 59% | 9 | 41% | 0 | 0% | 0 | 0% | 22 | Suficiente |
| | Educação Física | 13 | 57% | 10 | 43% | 0 | 0% | 0 | 0% | 23 | Suficiente |
| | Matemática | 13 | 57% | 10 | 43% | 0 | 0% | 0 | 0% | 23 | Suficiente |
| | Técnicas de Hidroterapia | 13 | 57% | 10 | 43% | 0 | 0% | 0 | 0% | 23 | Suficiente |
| | Saúde e Termalismo | 13 | 57% | 10 | 43% | 0 | 0% | 0 | 0% | 23 | Suficiente |
| | Formação em Cont. Trabalho | 14 | 61% | 9 | 39% | 0 | 0% | 0 | 0% | 23 | Bom |
| 5.5 Considero que desenvolvi todos os esforços para obter o melhor desempenho possível na disciplina. | Português | 11 | 48% | 12 | 52% | 0 | 0% | 0 | 0% | 23 | Suficiente |
| | Inglês | 11 | 48% | 12 | 52% | 0 | 0% | 0 | 0% | 23 | Suficiente |
| | Área de Integração | 10 | 45% | 12 | 55% | 0 | 0% | 0 | 0% | 22 | Suficiente |
| | Educação Física | 12 | 52% | 11 | 48% | 0 | 0% | 0 | 0% | 23 | Suficiente |
| | Matemática | 11 | 48% | 12 | 52% | 0 | 0% | 0 | 0% | 23 | Suficiente |
| | Técnicas de Hidroterapia | 13 | 57% | 10 | 43% | 0 | 0% | 0 | 0% | 23 | Suficiente |
| | Saúde e Termalismo | 13 | 57% | 10 | 43% | 0 | 0% | 0 | 0% | 23 | Suficiente |
| | Formação em Cont. Trabalho | 16 | 70% | 7 | 30% | 0 | 0% | 0 | 0% | 23 | Bom |



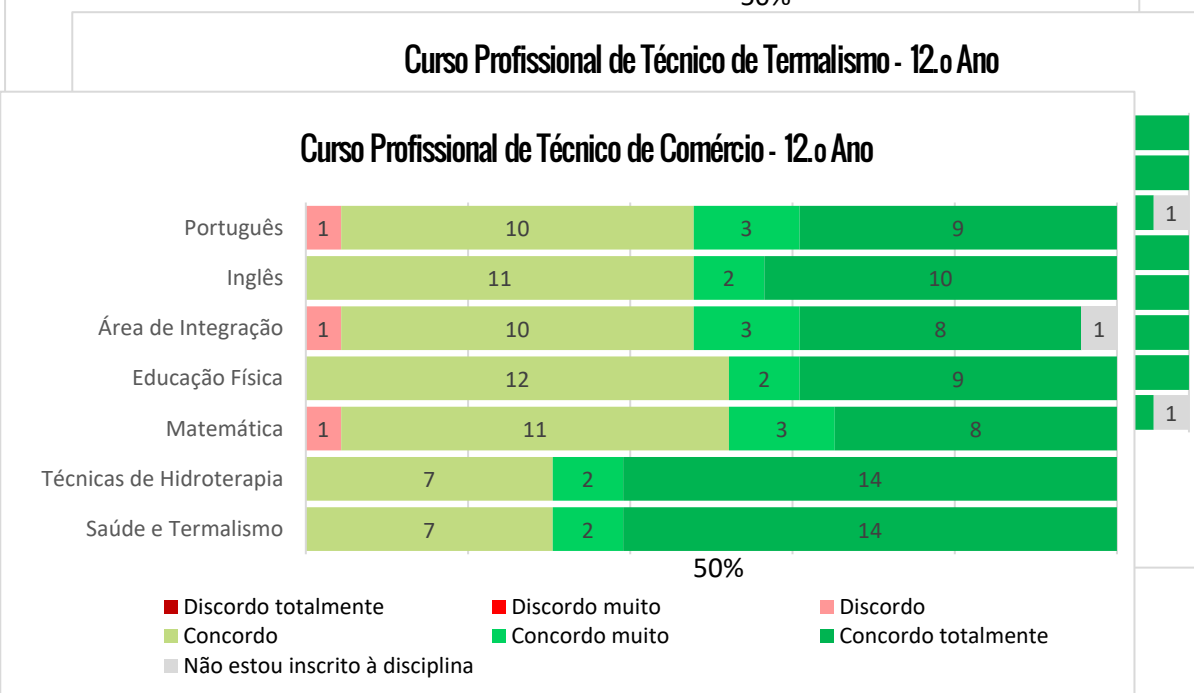
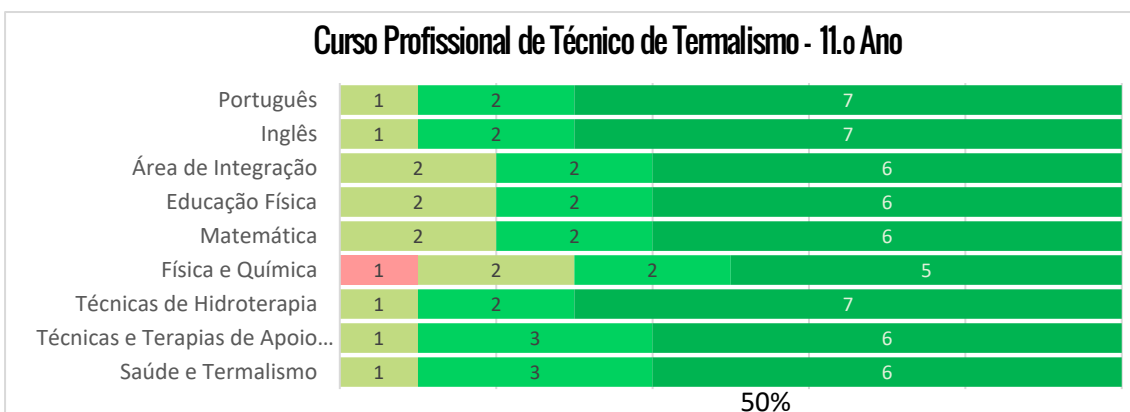
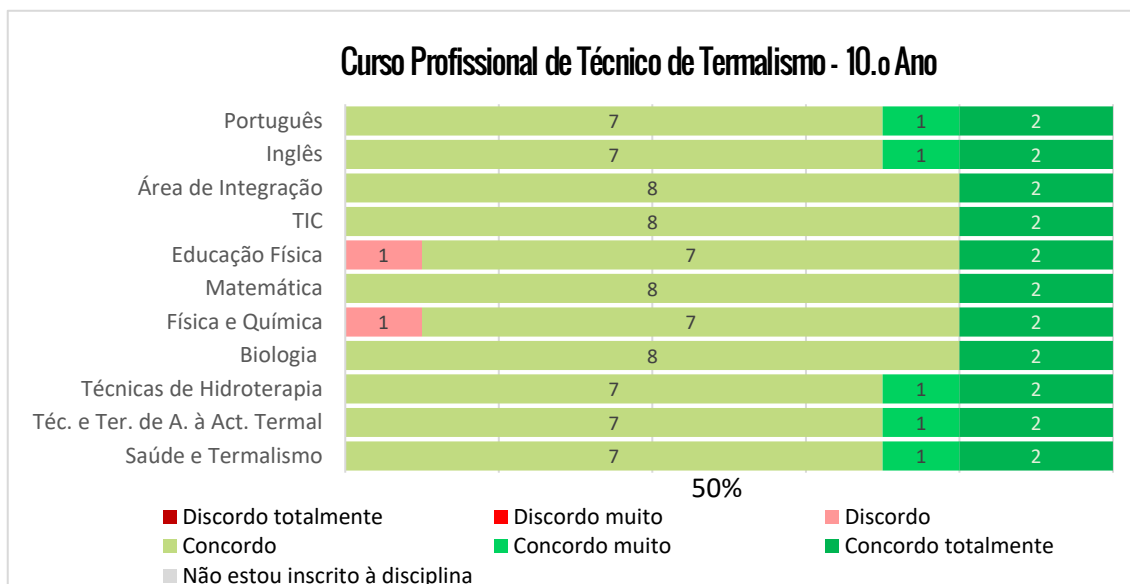
2. ORGANIZAÇÃO DA DISCIPLINA

2.1 Compreendi o contributo da disciplina para a minha formação profissional



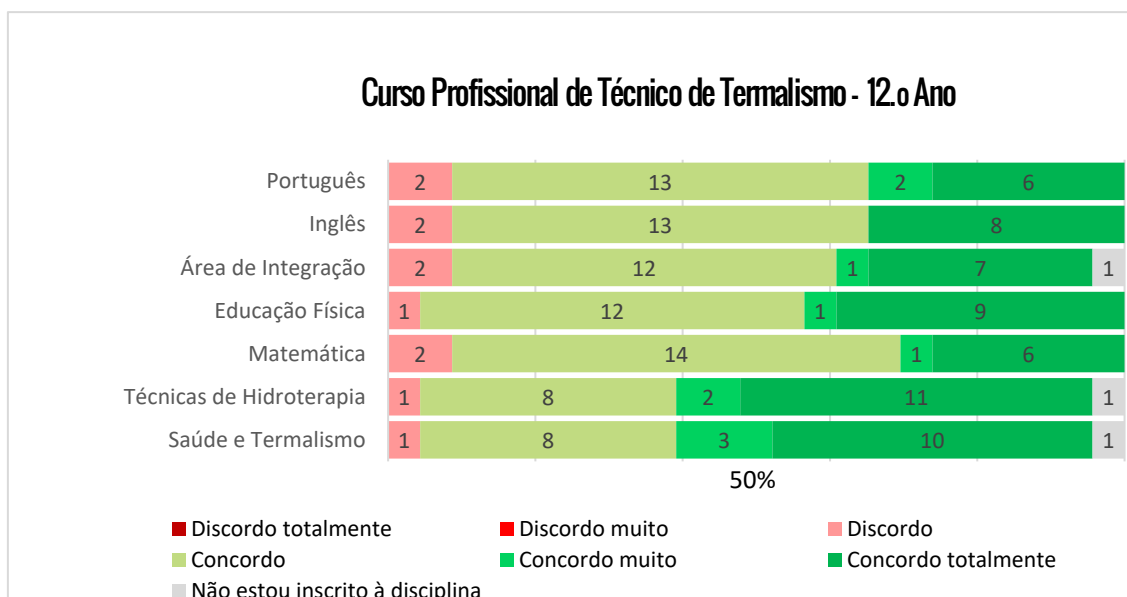
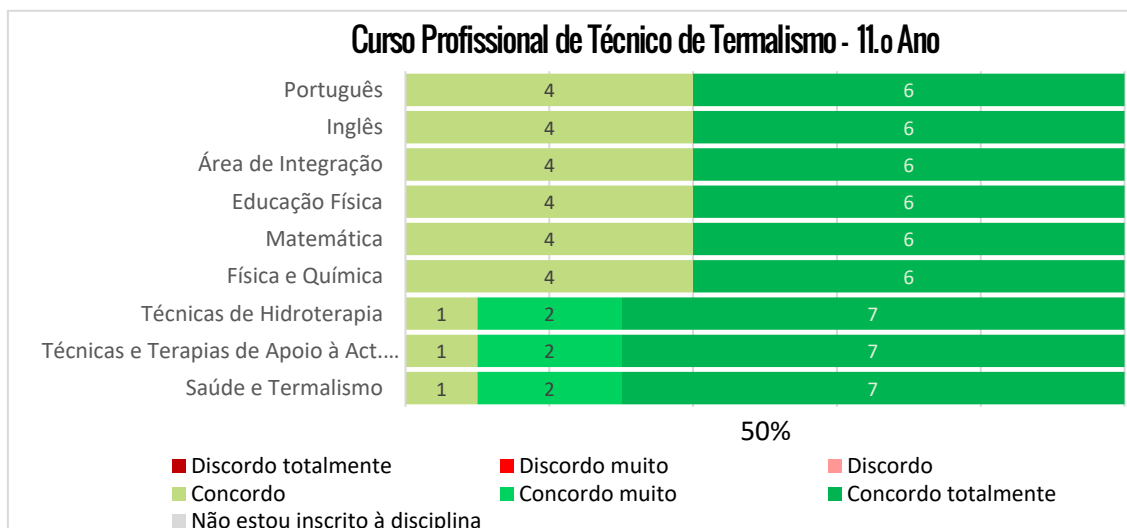
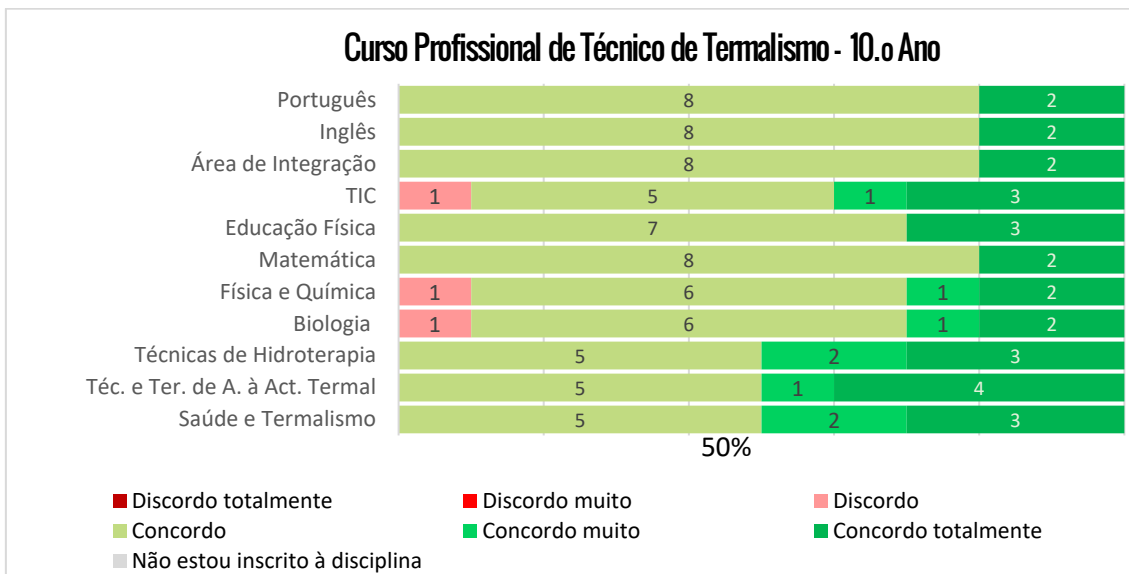


2.2 A distribuição do tempo de cada módulo pelos diversos temas tratados foi adequada.



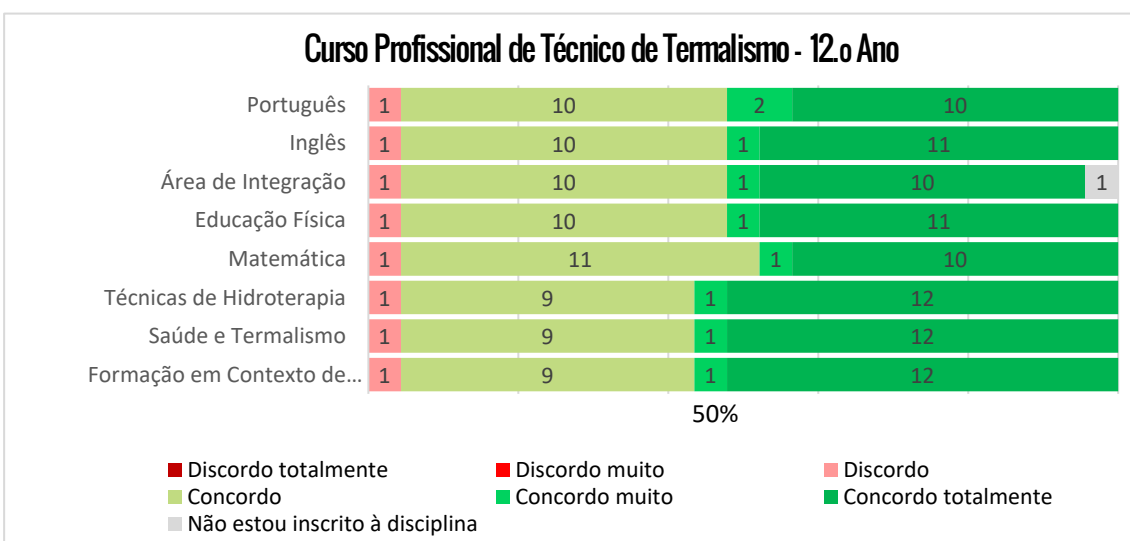
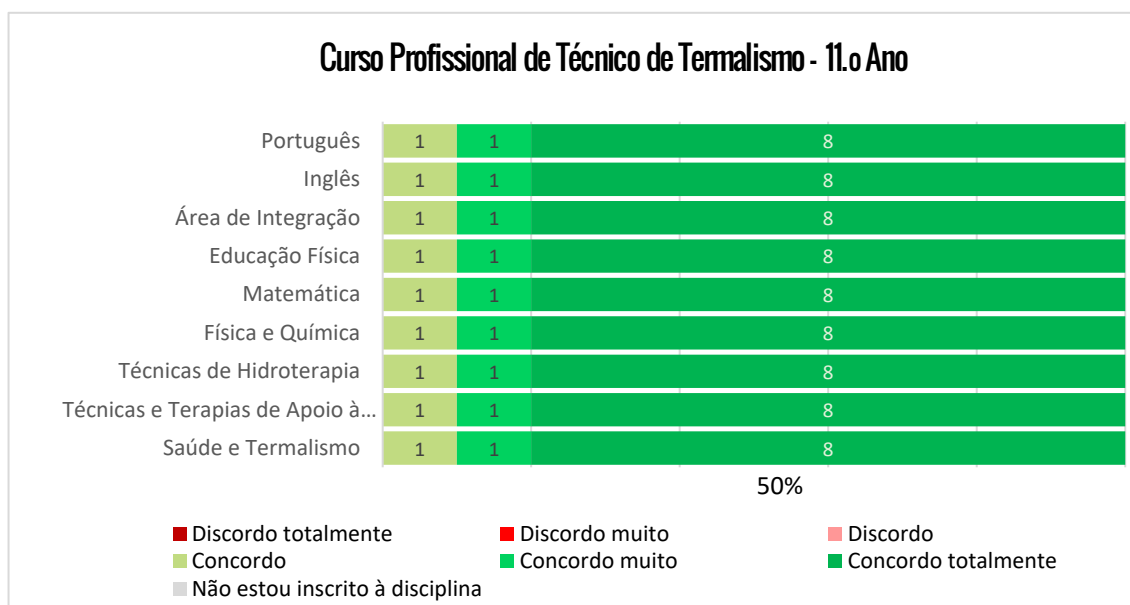
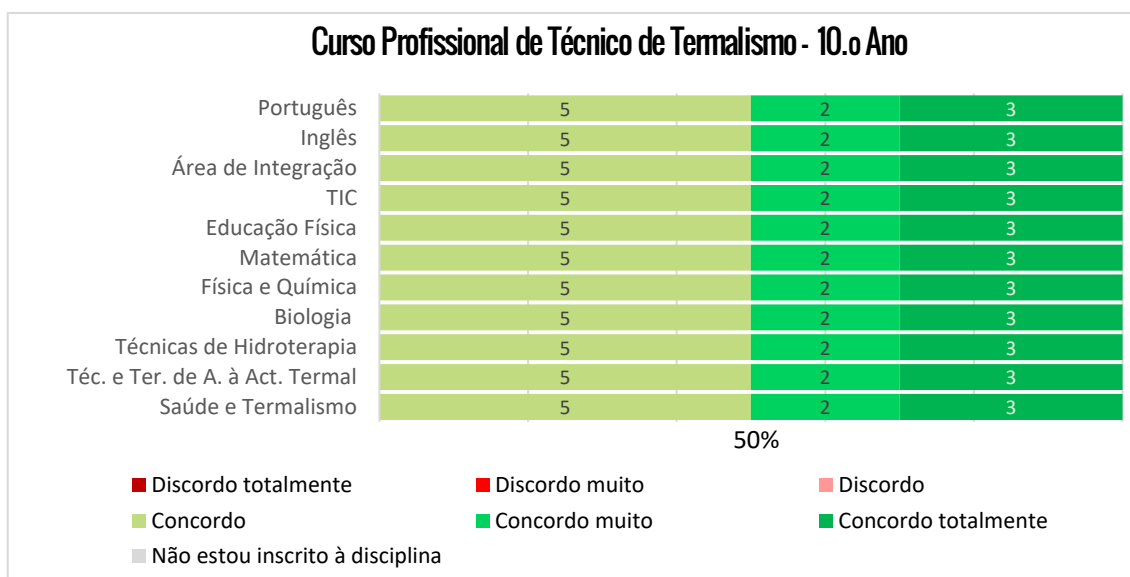


2.3 As aulas da disciplina contemplaram componentes práticas em quantidade adequada.



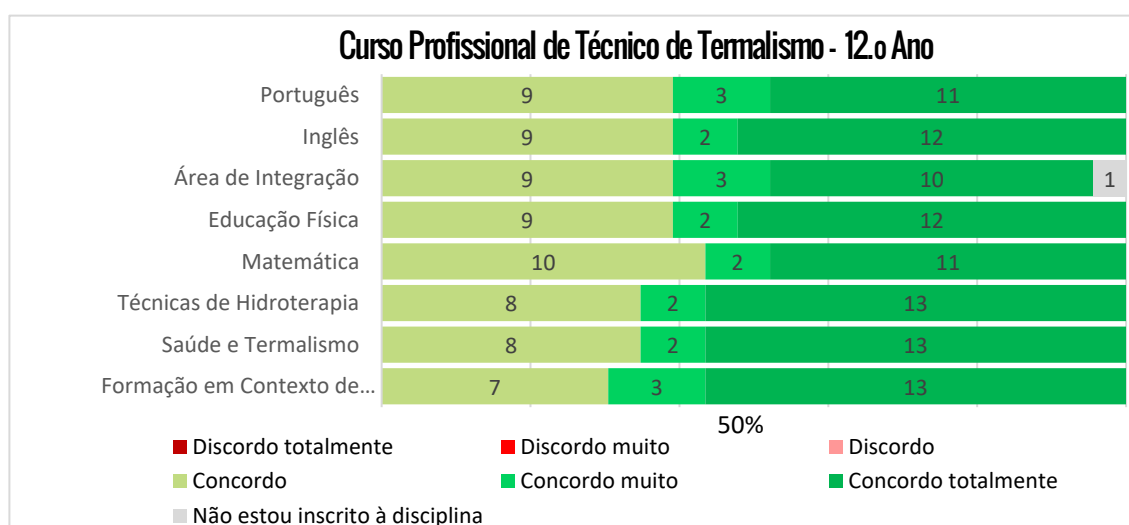
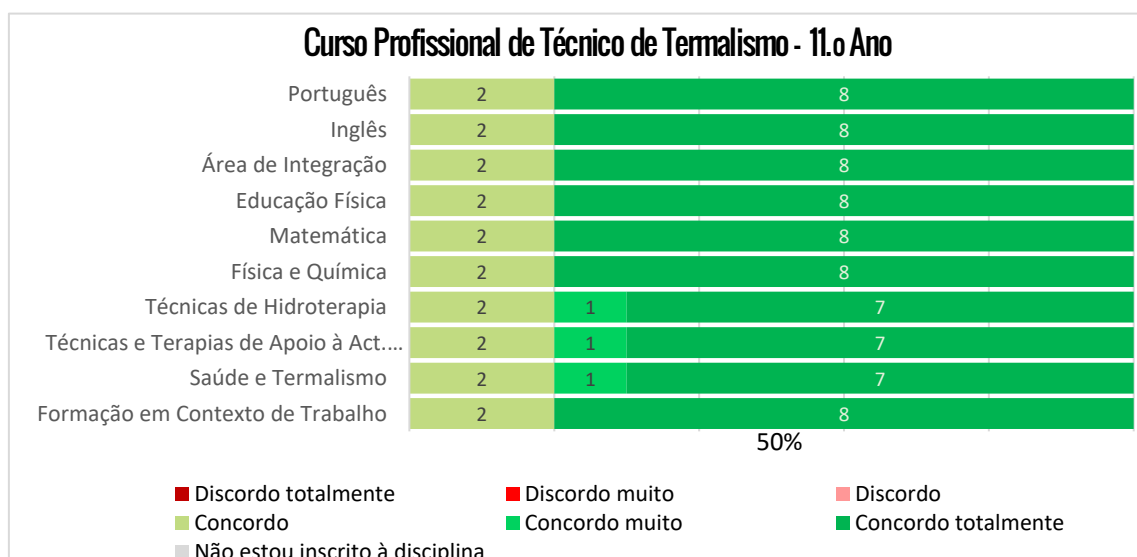
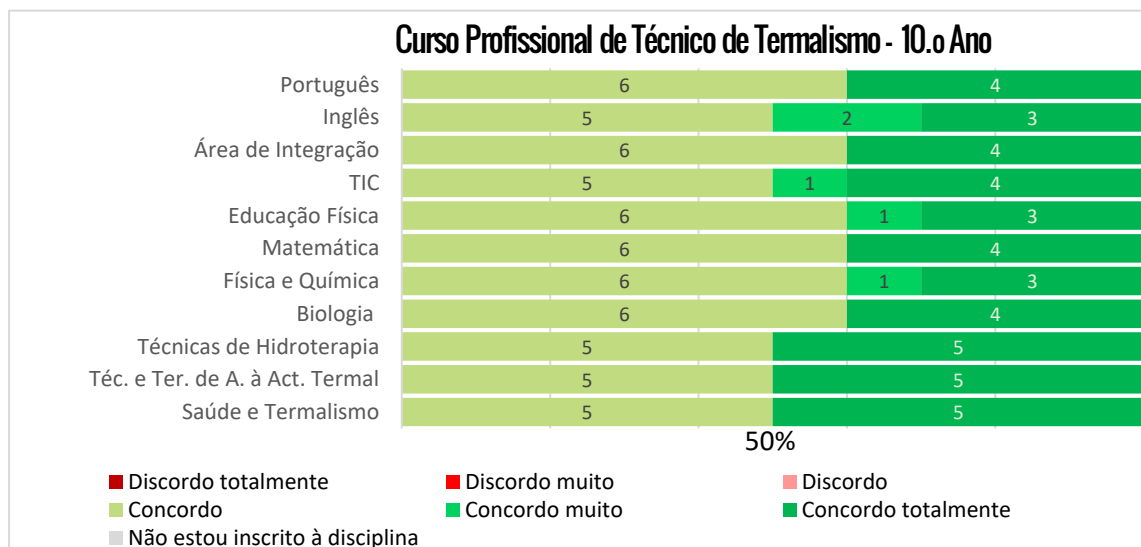


2.4 Os critérios de avaliação de cada módulo foram definidos no início do mesmo.



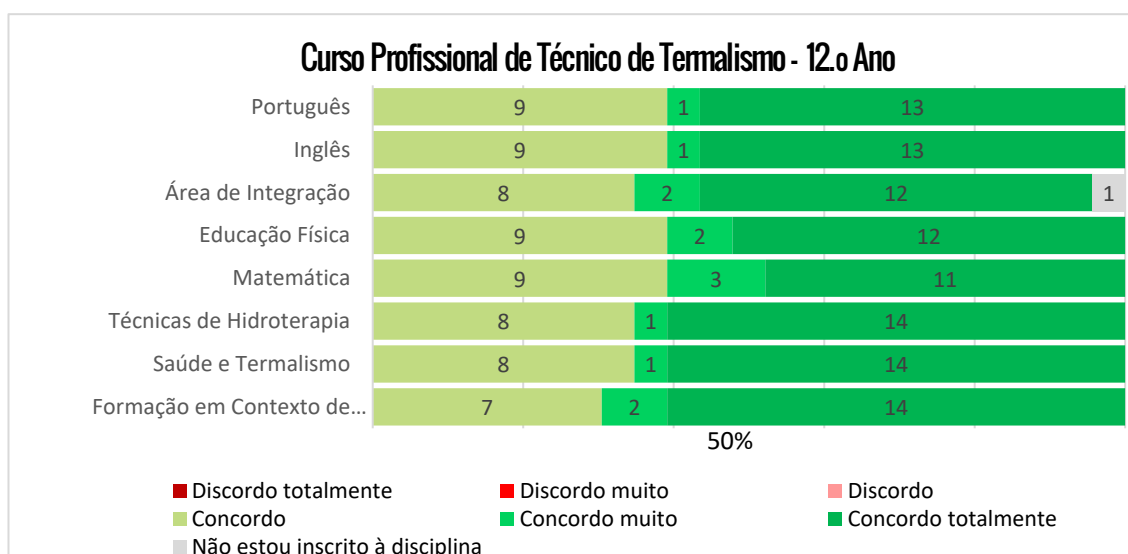
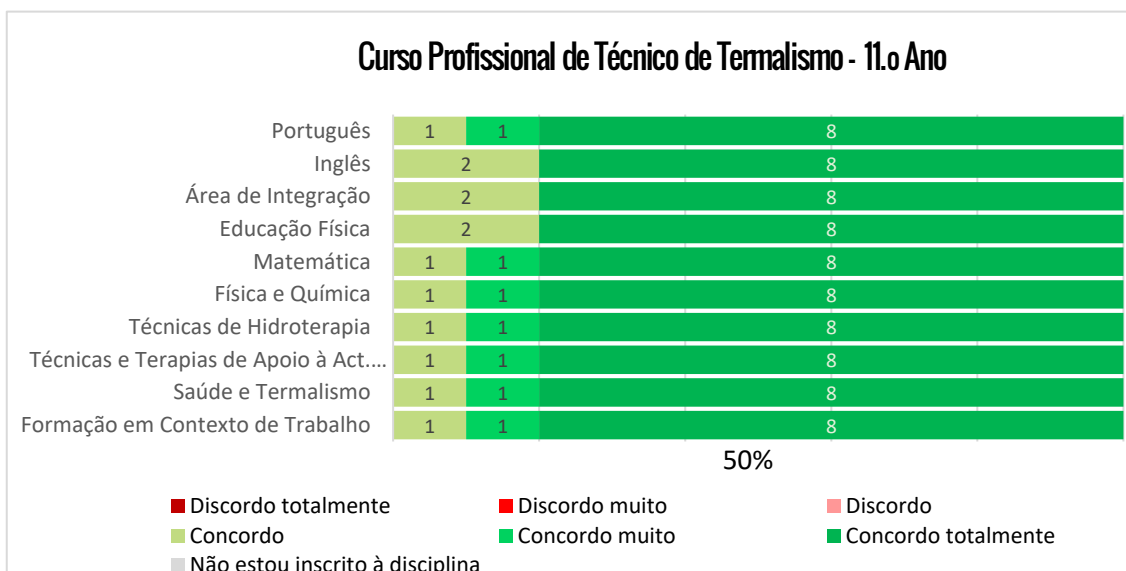
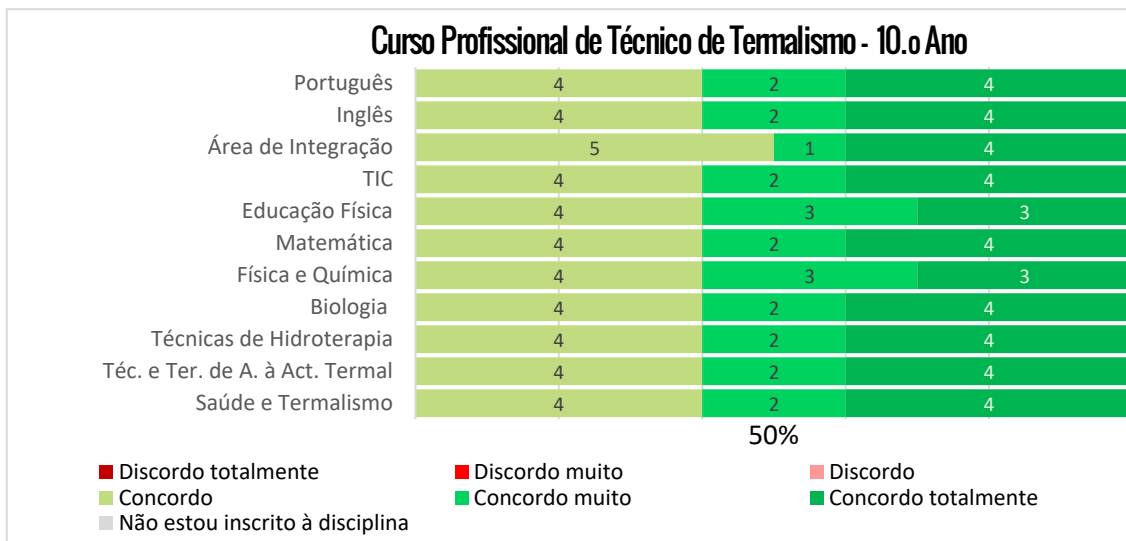


2.5 Os métodos de avaliação ajustaram-se aos métodos de trabalho nas aulas/estágio.





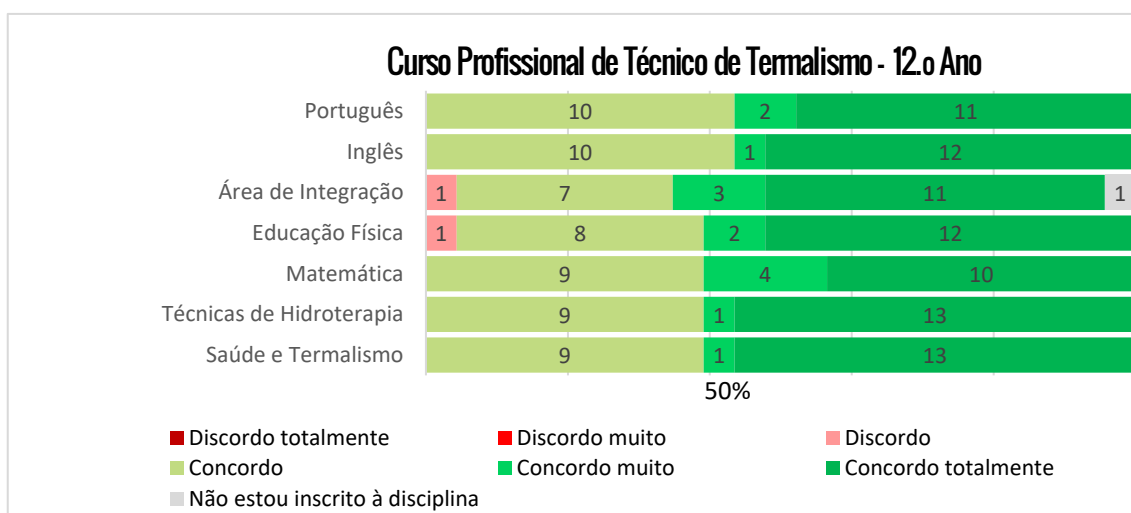
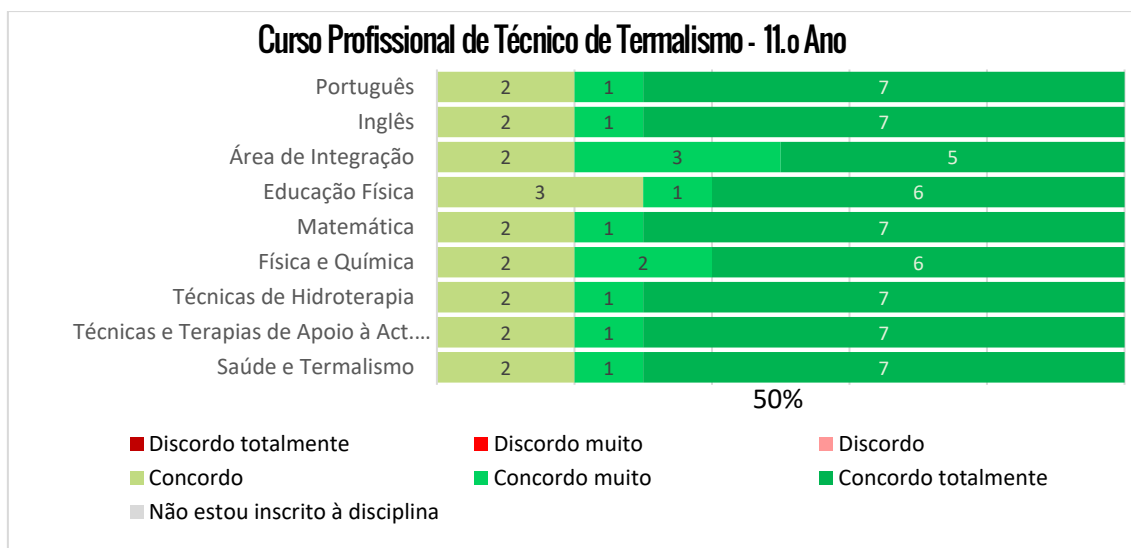
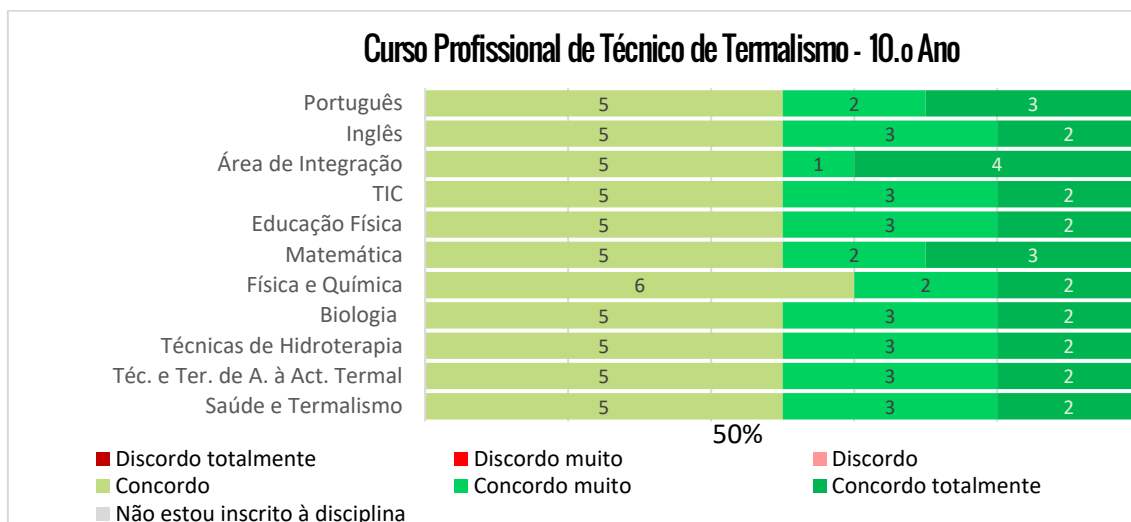
2.6 Na sequência de trabalhos de avaliação, recebi sugestões de melhoria para superar as falhas cometidas.





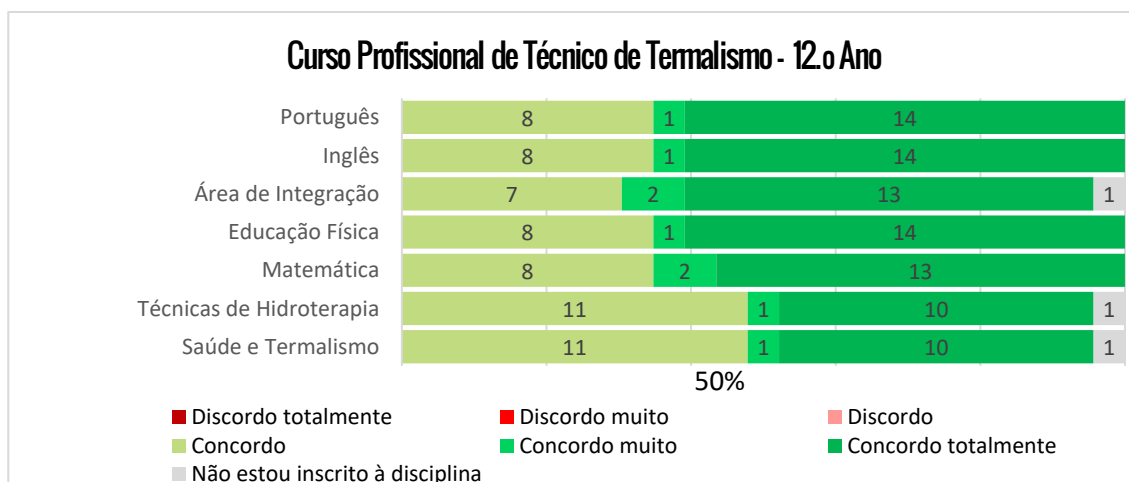
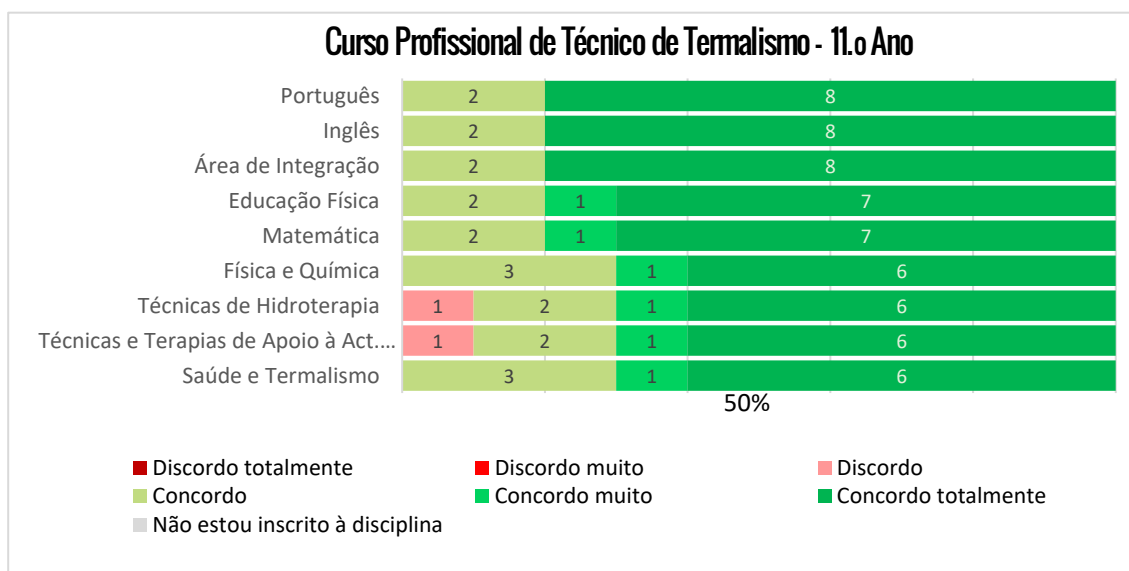
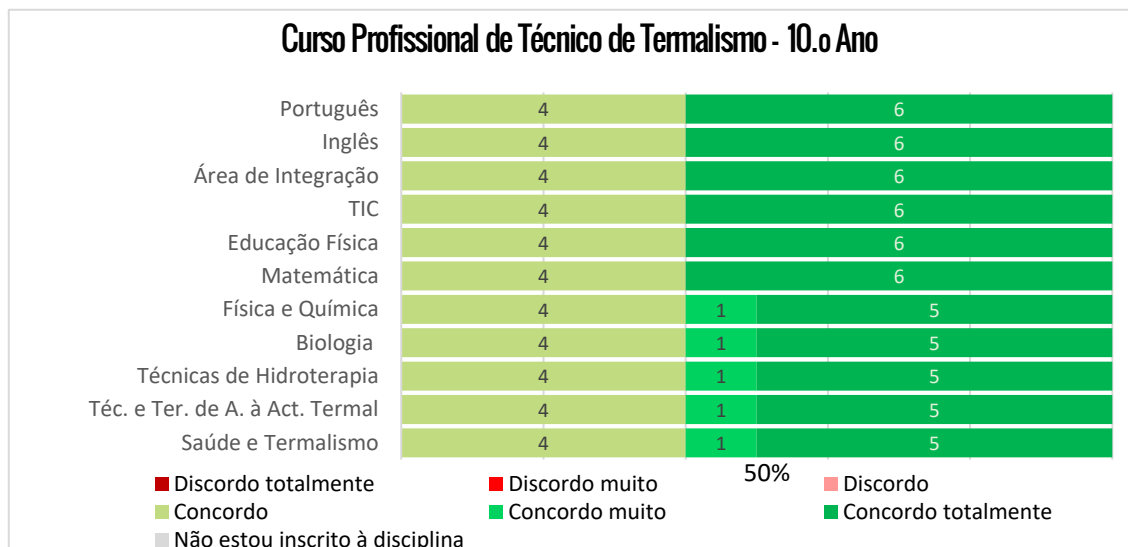
3. RECURSOS PEDAGÓGICOS/DIDÁTICOS E INSTALAÇÕES

3.1 Os recursos didáticos utilizados durante as aulas foram adequados



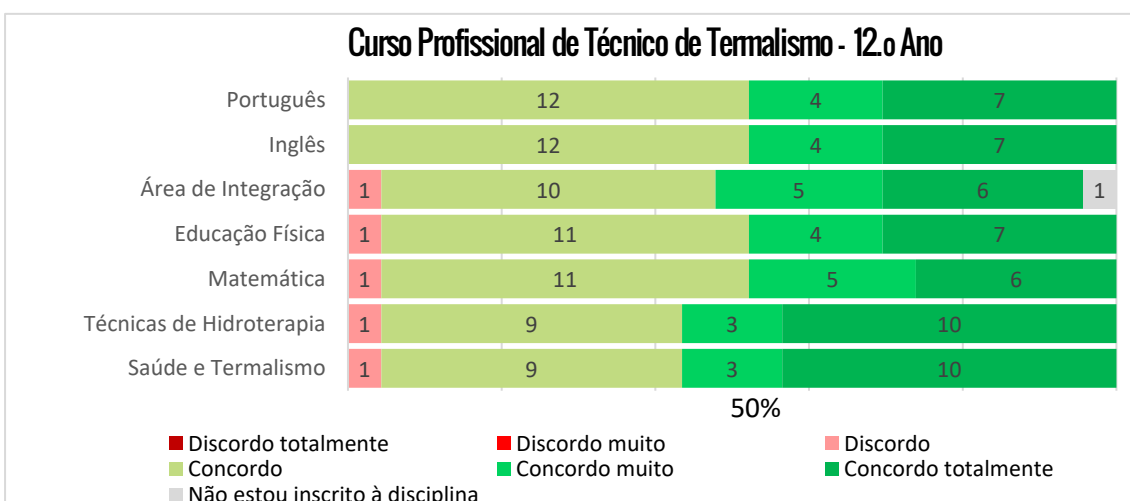
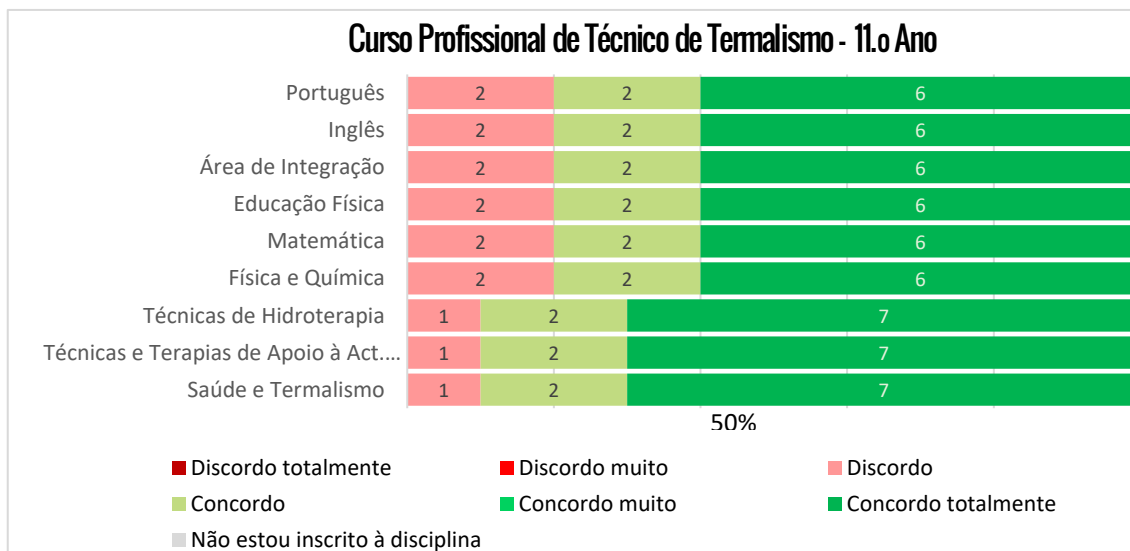
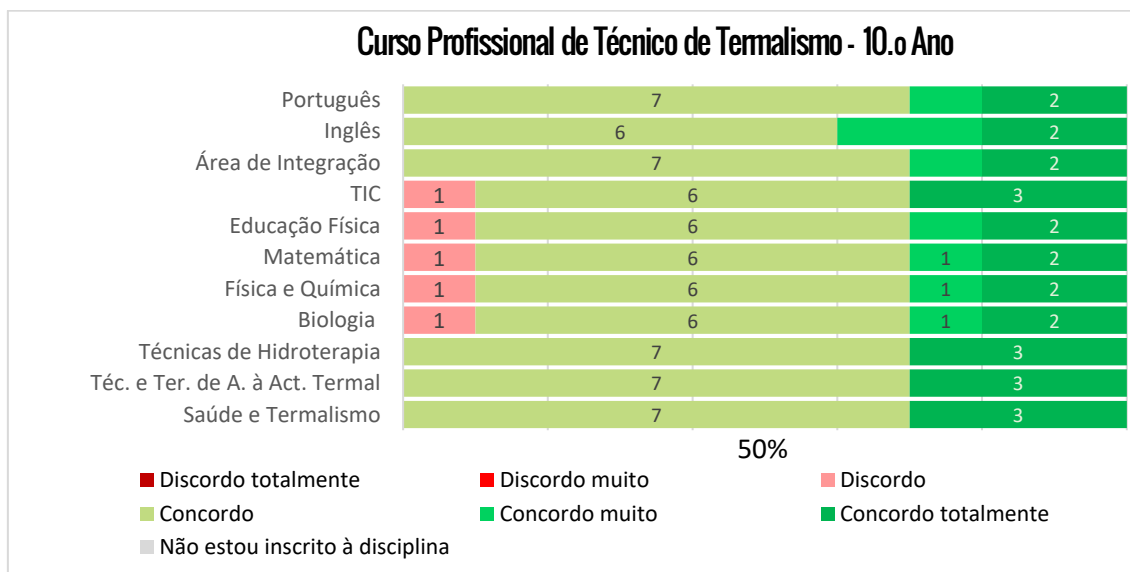


3.2 Os espaços físicos onde decorreu a formação (salas de aula, oficinas, laboratórios) foram adequados.





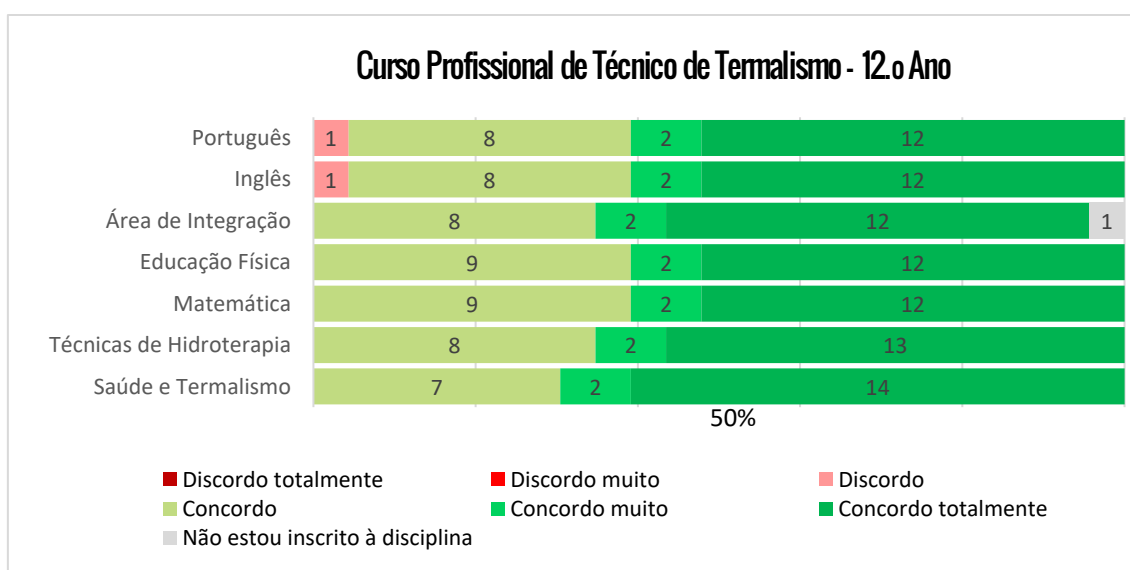
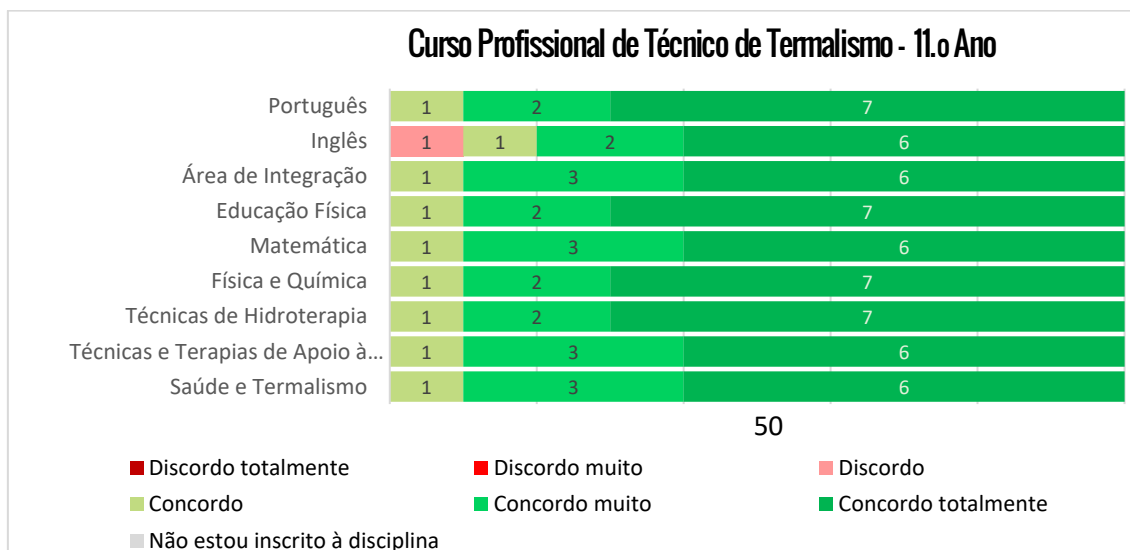
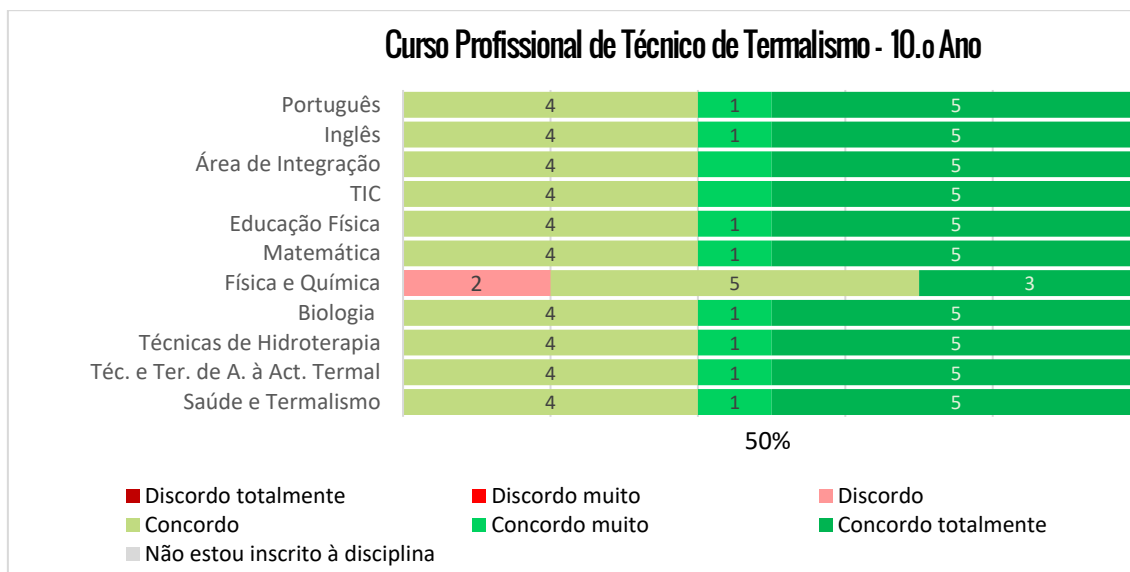
3.3 Além das aulas, foram realizadas outras atividades curriculares relevantes para a minha formação profissional.





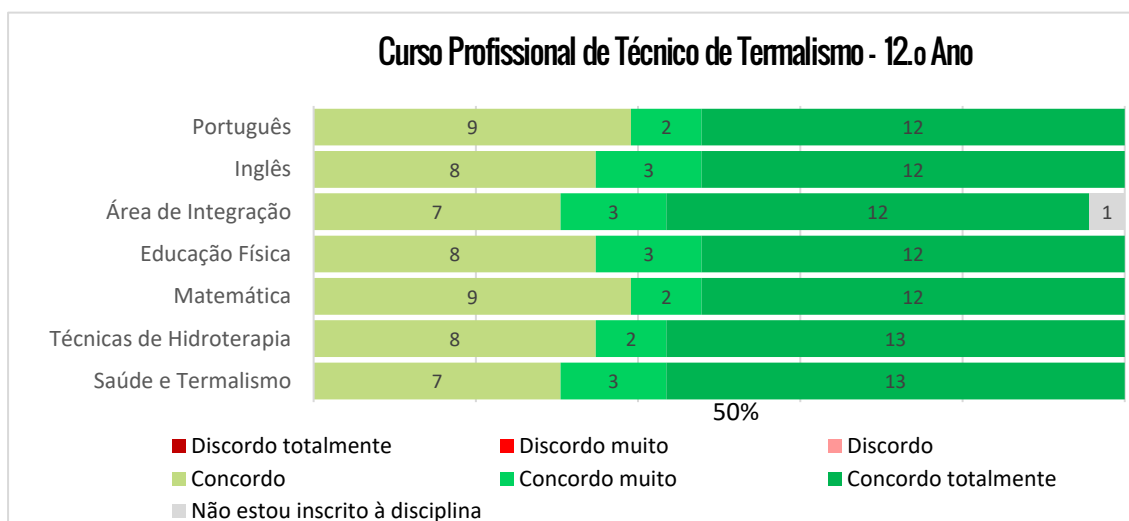
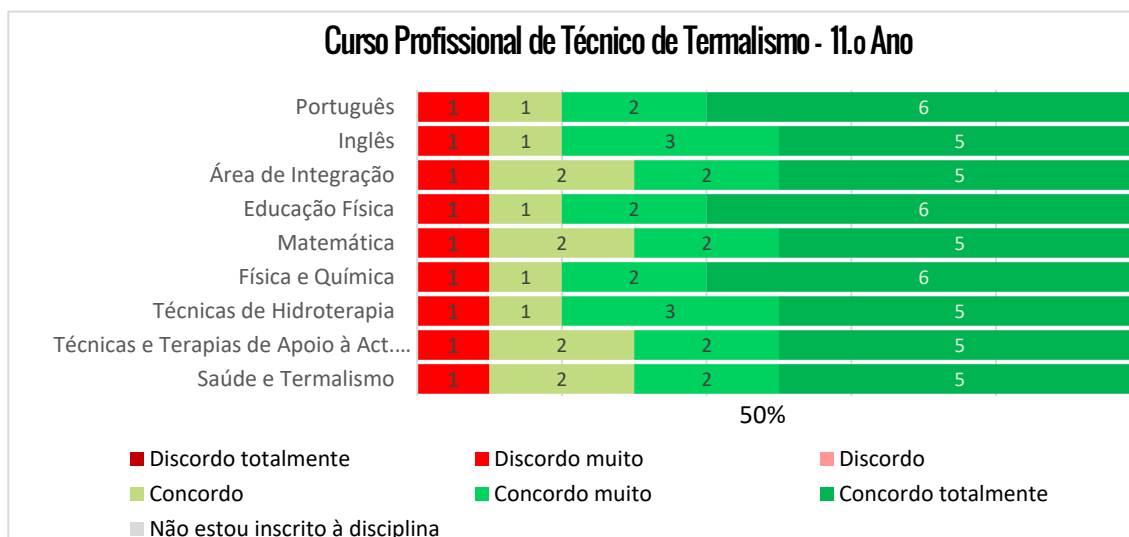
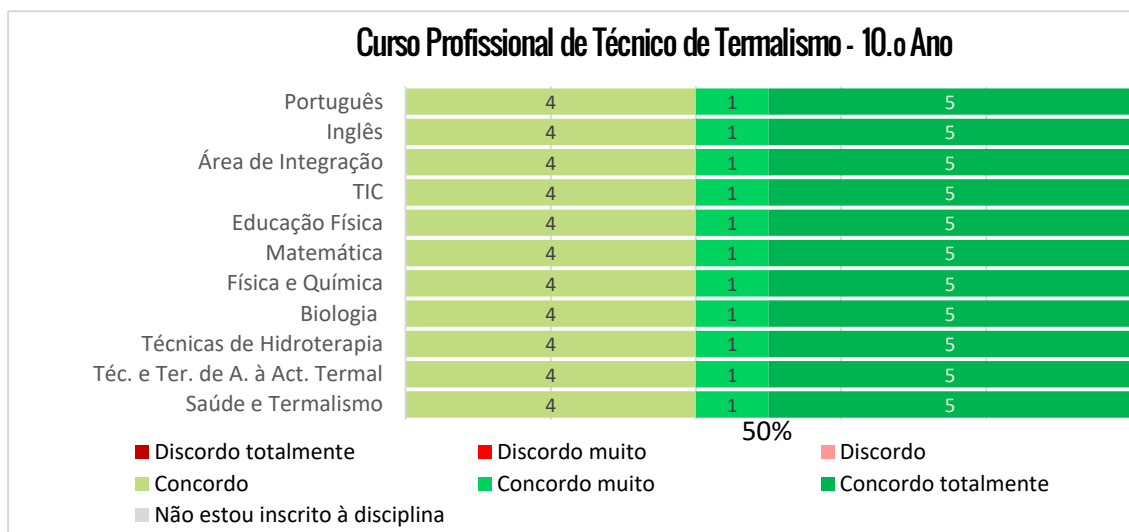
4. DESEMPENHO DO PROFESSOR

4.1 O professor foi pontual ao longo do ano



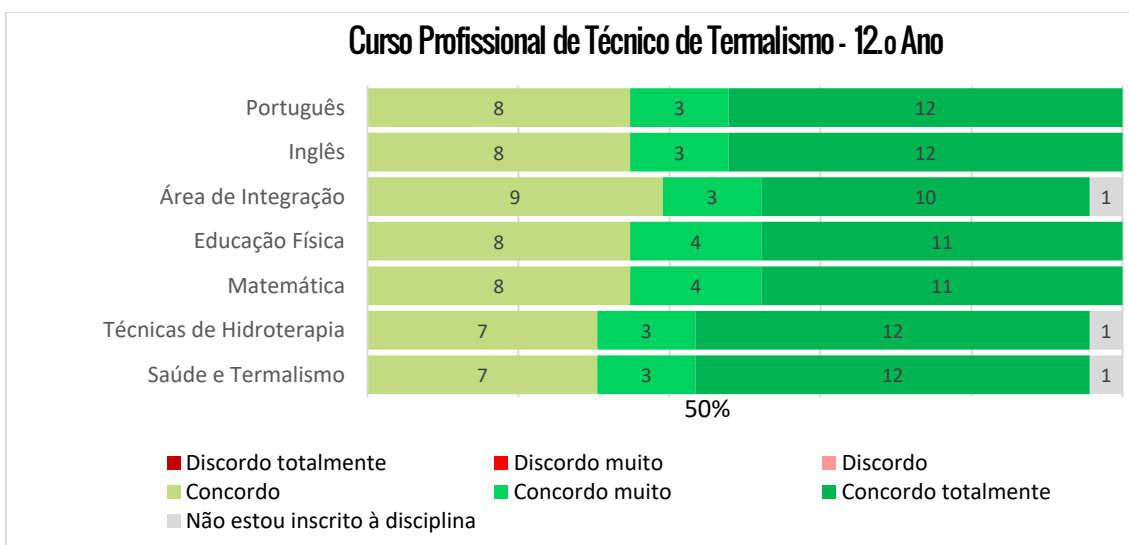
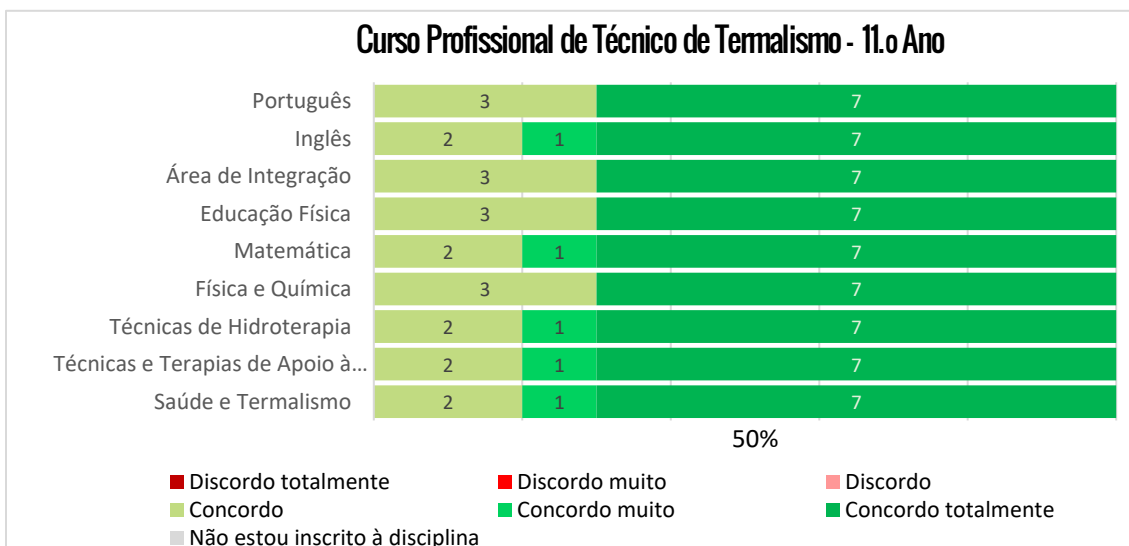
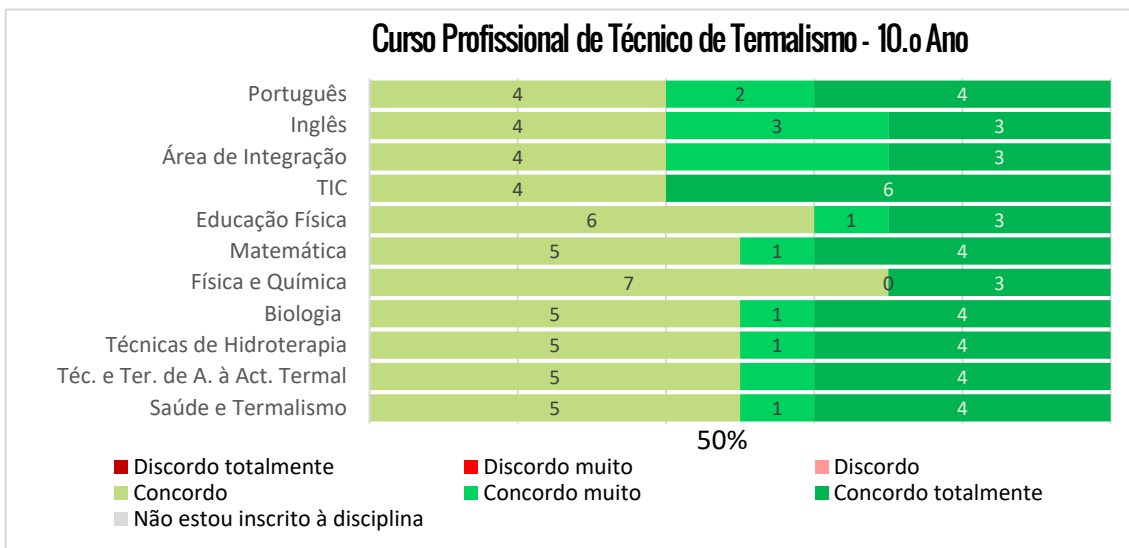


4.2 O professor estabeleceu, no início do ano, as regras de comportamento e de trabalho na sala de aula.



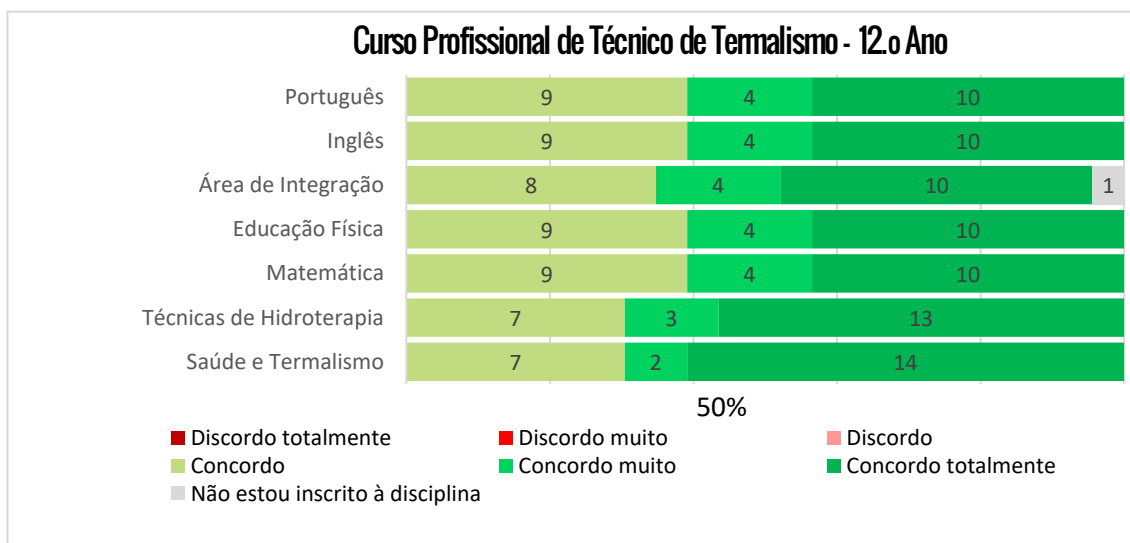
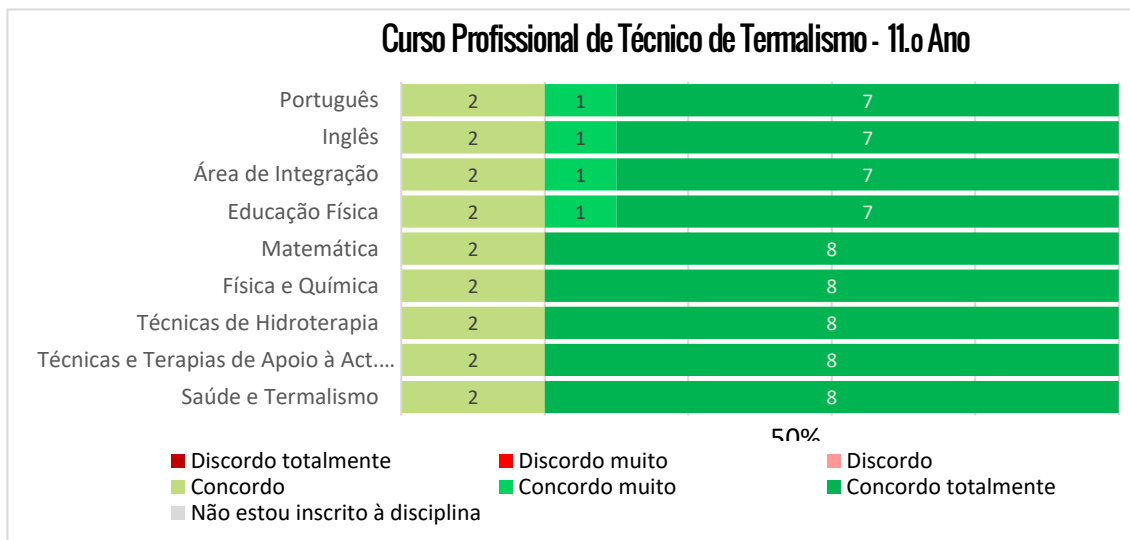
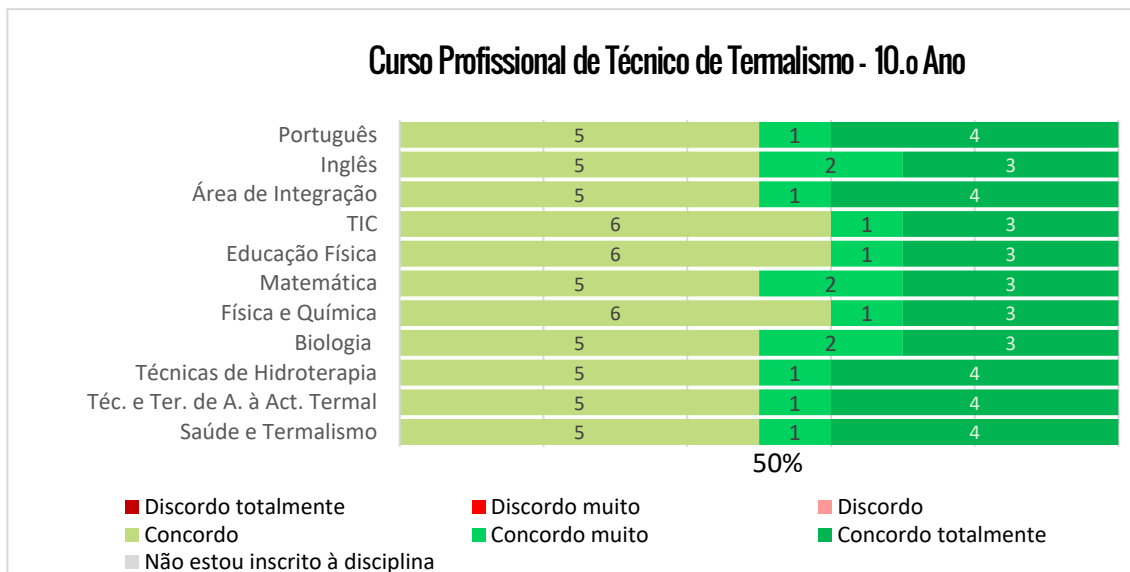


4.3 O professor utilizou processos e tecnologias de ensino que facilitaram a aprendizagem.



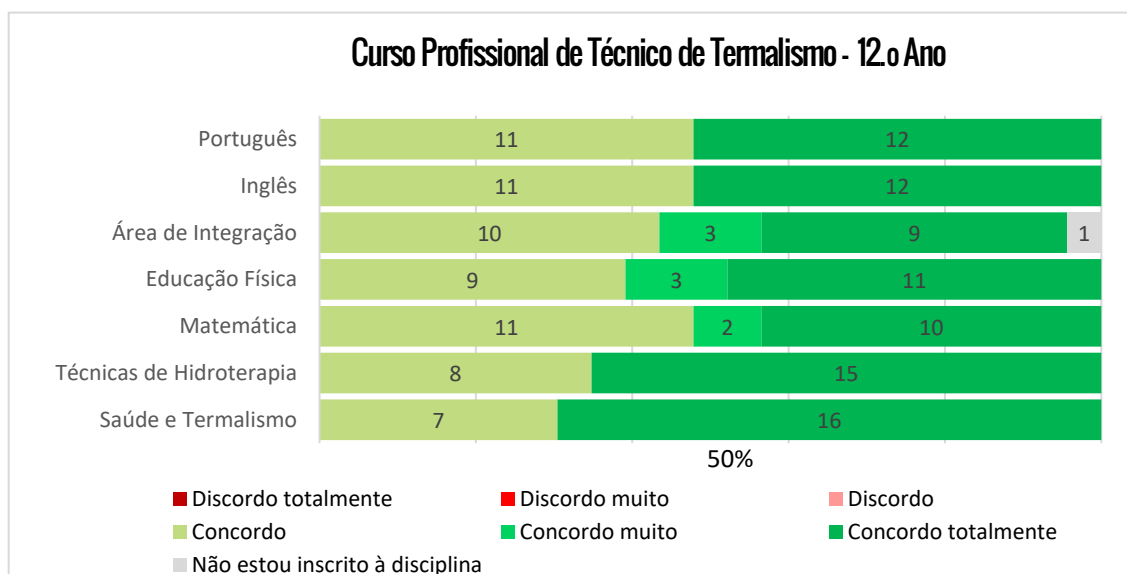
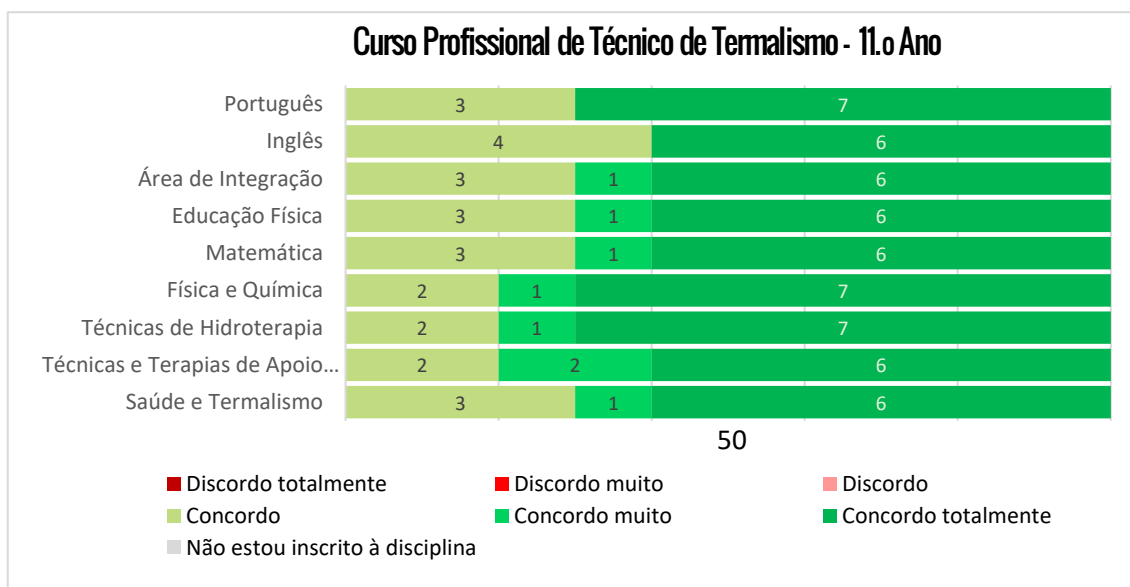
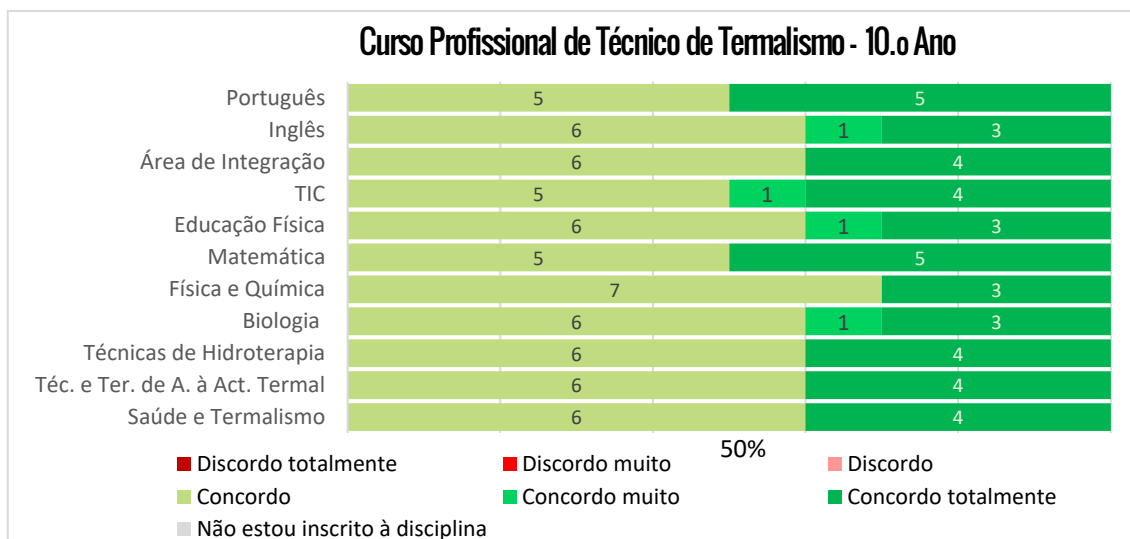


4.4 O professor utilizou exemplos práticos do dia a dia para desenvolver os conteúdos da disciplina.



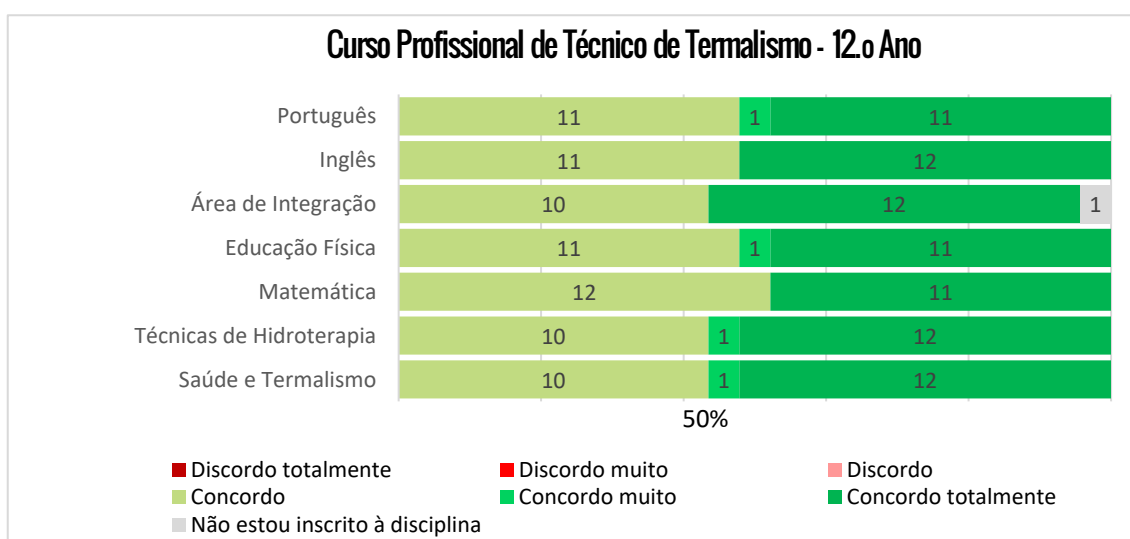
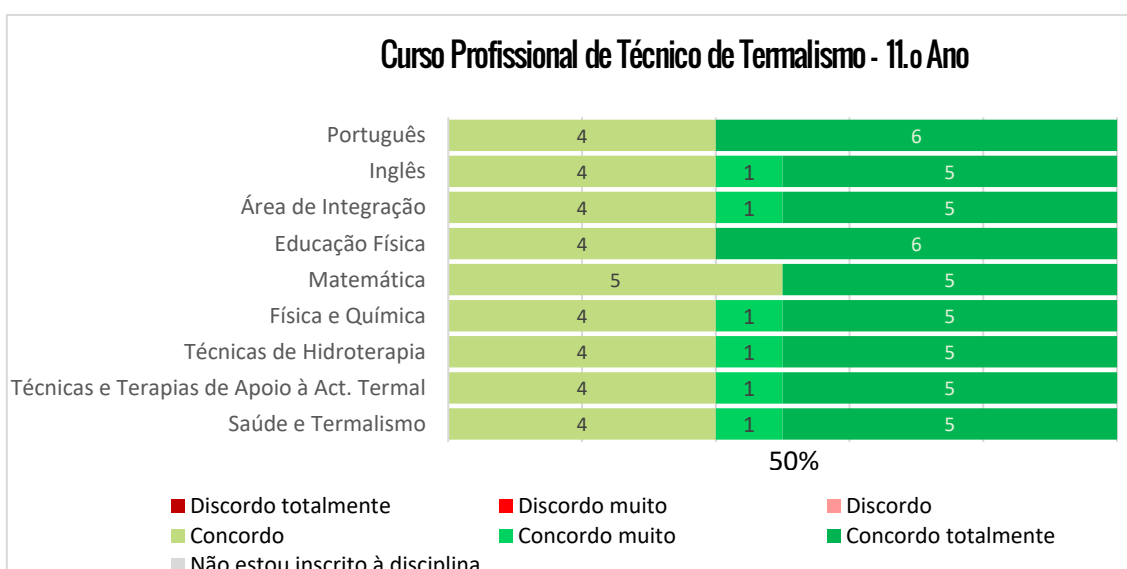
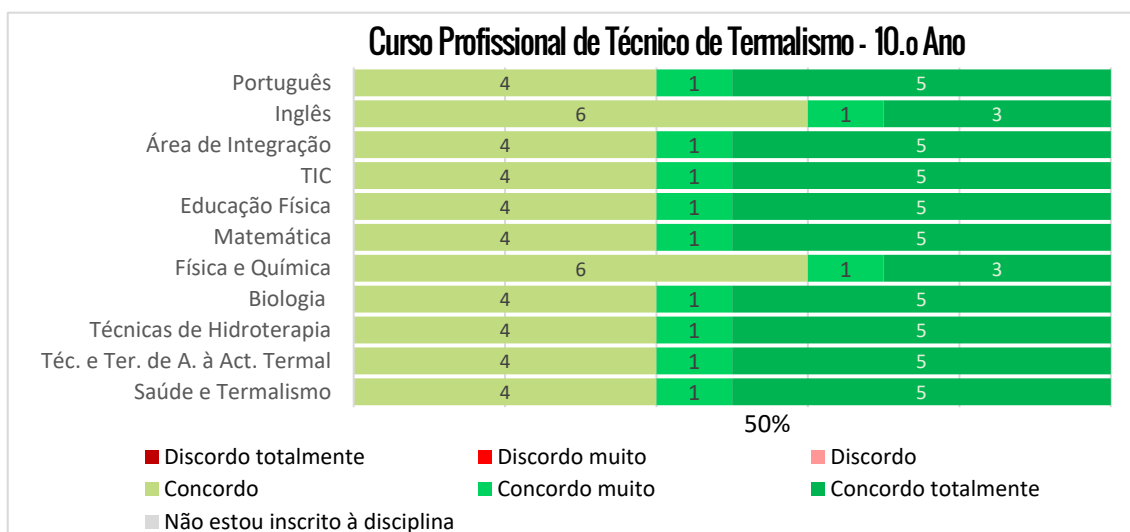


4.5 O professor motivou os alunos para a aprendizagem.





4.6 O professor geriu adequadamente as situações de indisciplina da turma.





4.7 O professor orientador da escola acompanhou adequadamente o desenvolvimento do estágio.

Curso Profissional de Técnico de Termalismo - 11.º Ano



50%

- Discordo totalmente
- Discordo muito
- Discordo
- Concordo
- Concordo muito
- Concordo totalmente
- Não estou inscrito à disciplina

Curso Profissional de Técnico de Termalismo - 12.º Ano



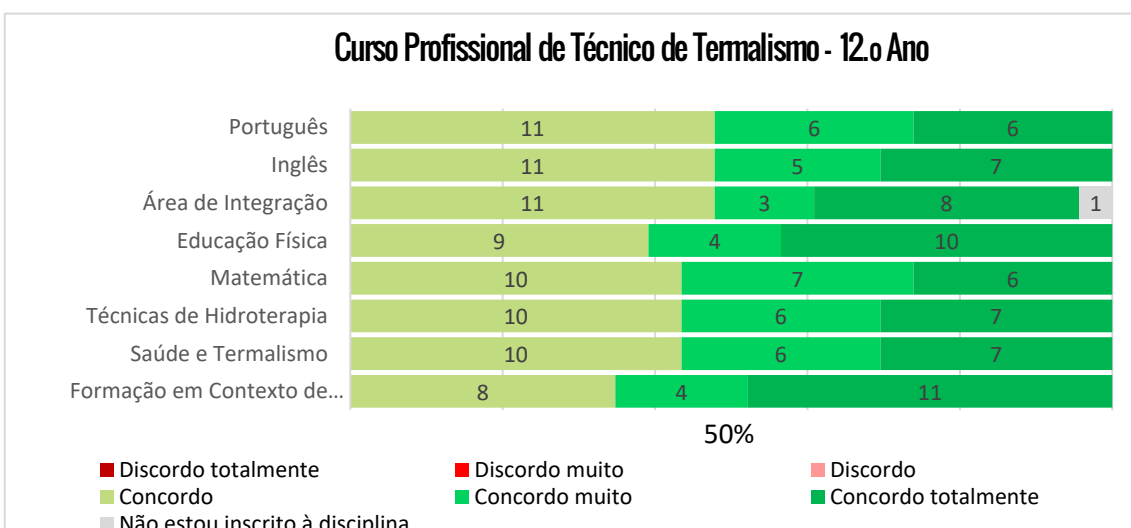
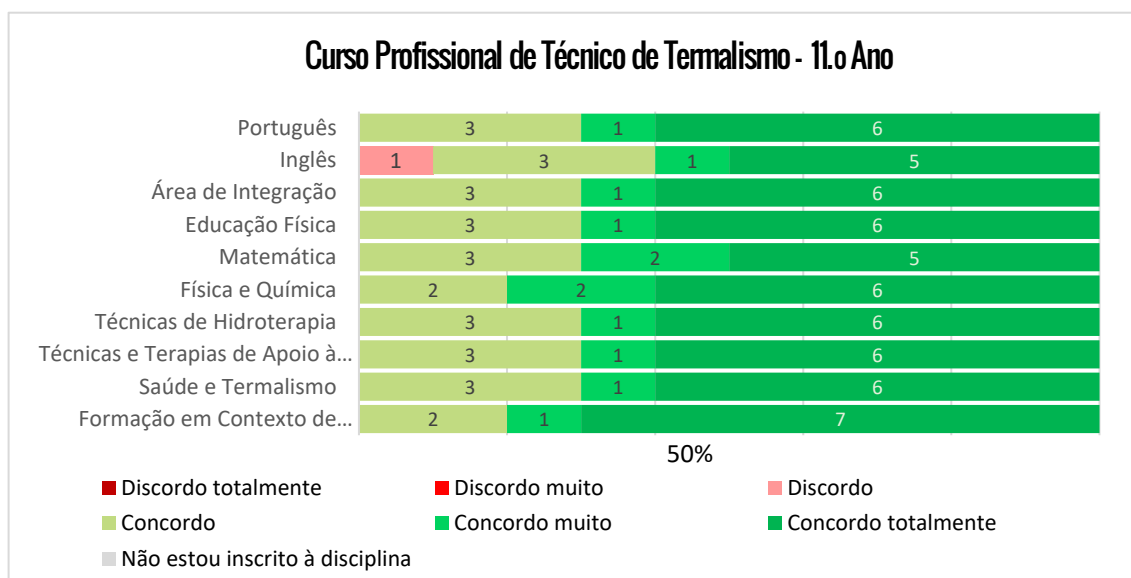
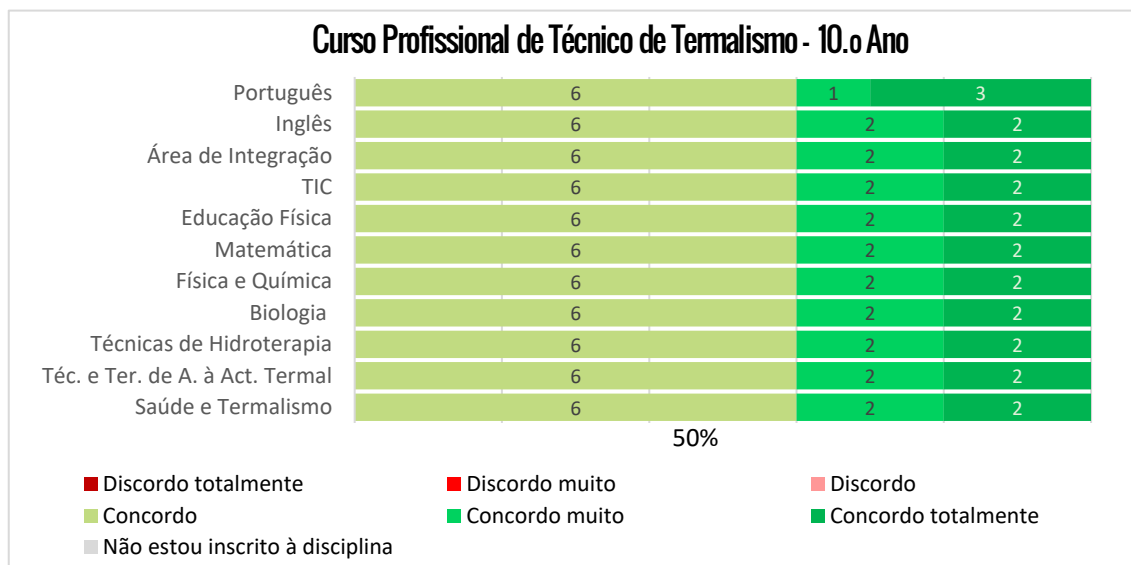
50%

- Discordo totalmente
- Discordo muito
- Discordo
- Concordo
- Concordo muito
- Concordo totalmente
- Não estou inscrito à disciplina



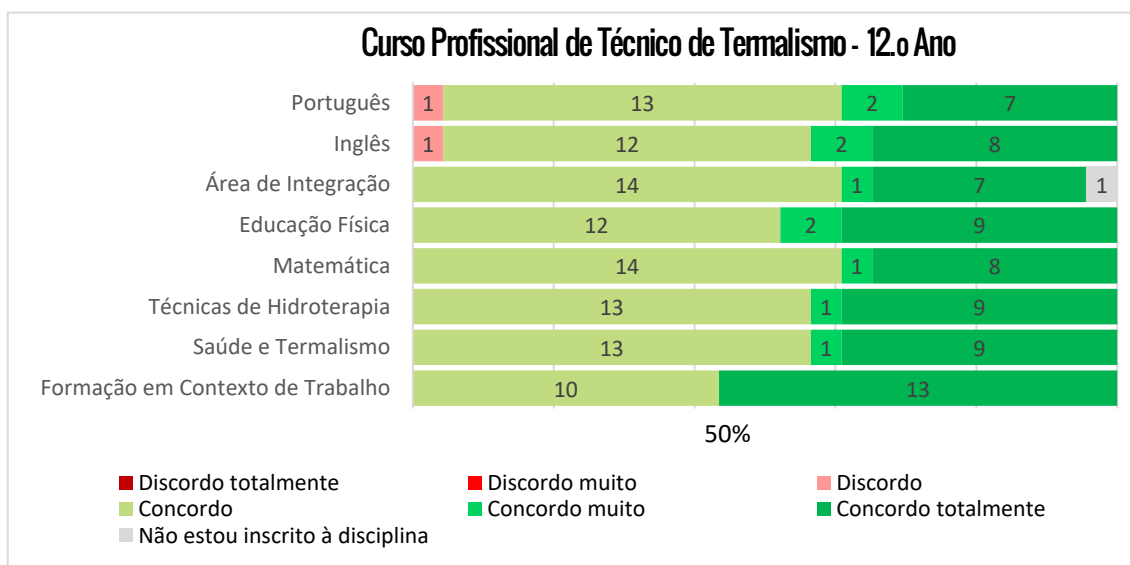
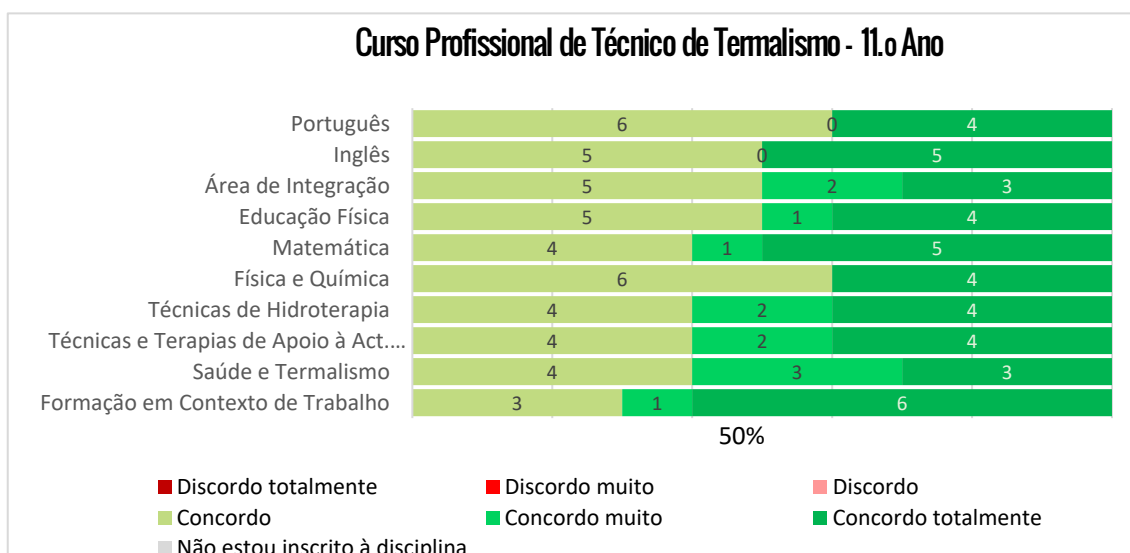
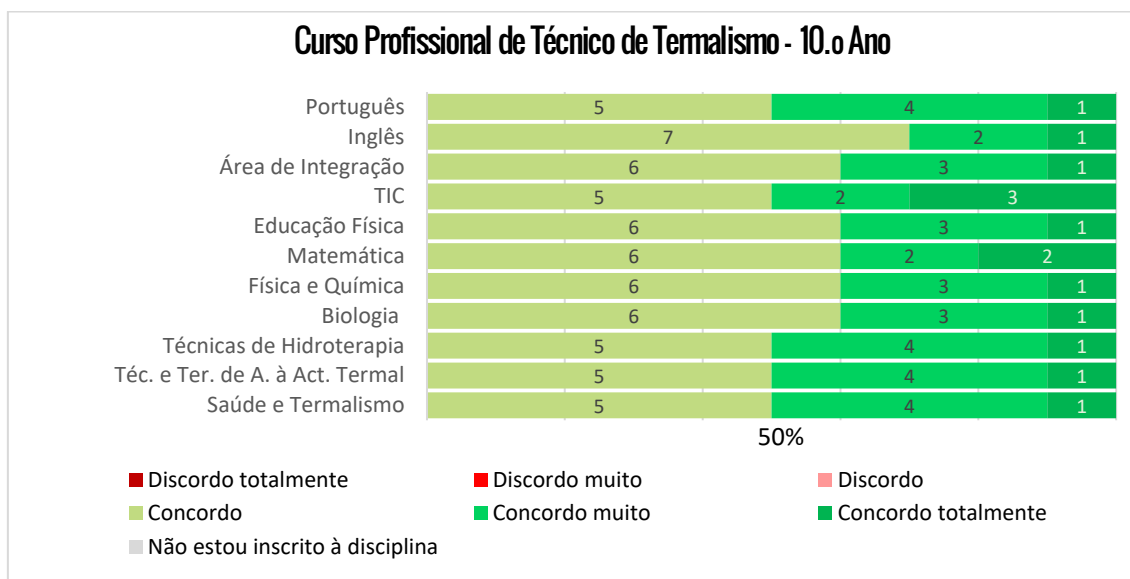
5. AUTOAVALIAÇÃO DO ALUNO

5.1 Fui pontual no cumprimento dos horários da disciplina.



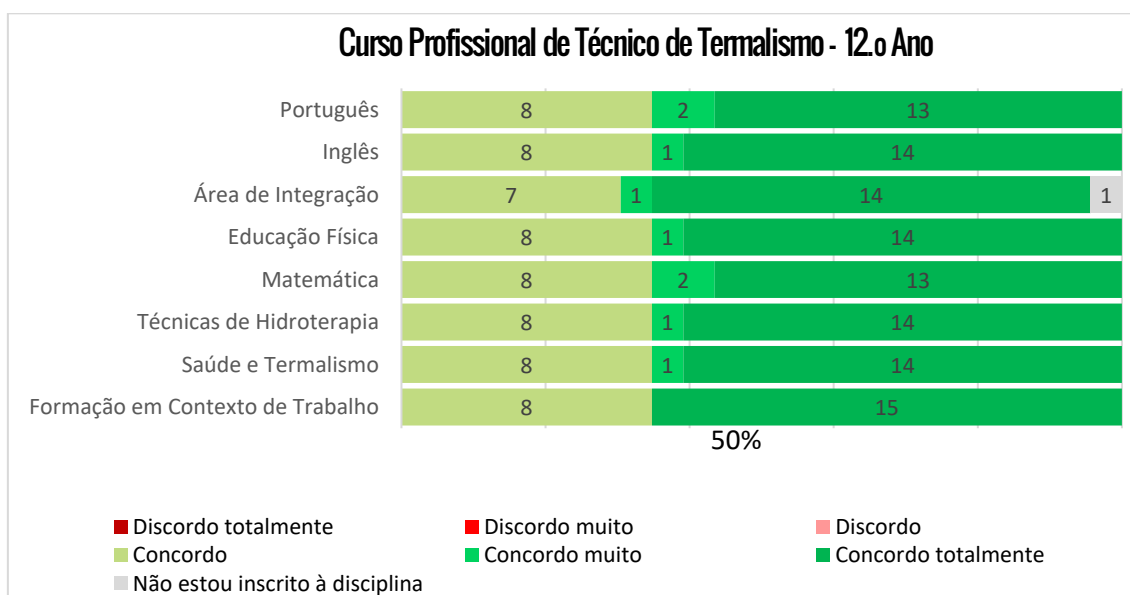
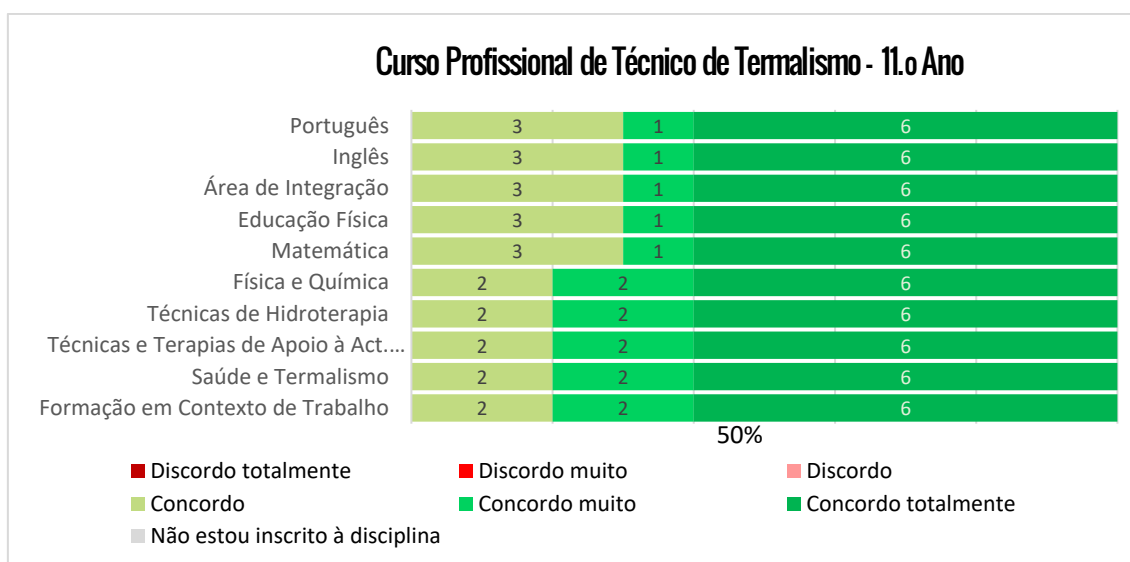
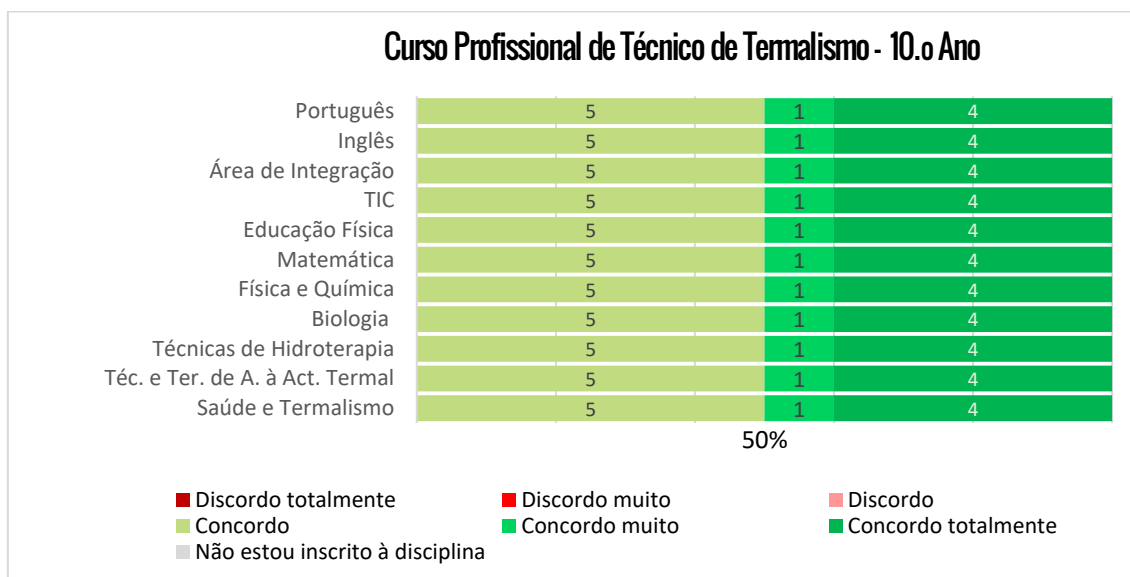


5.2 Participei adequadamente nas aulas, fazendo perguntas e dando respostas.



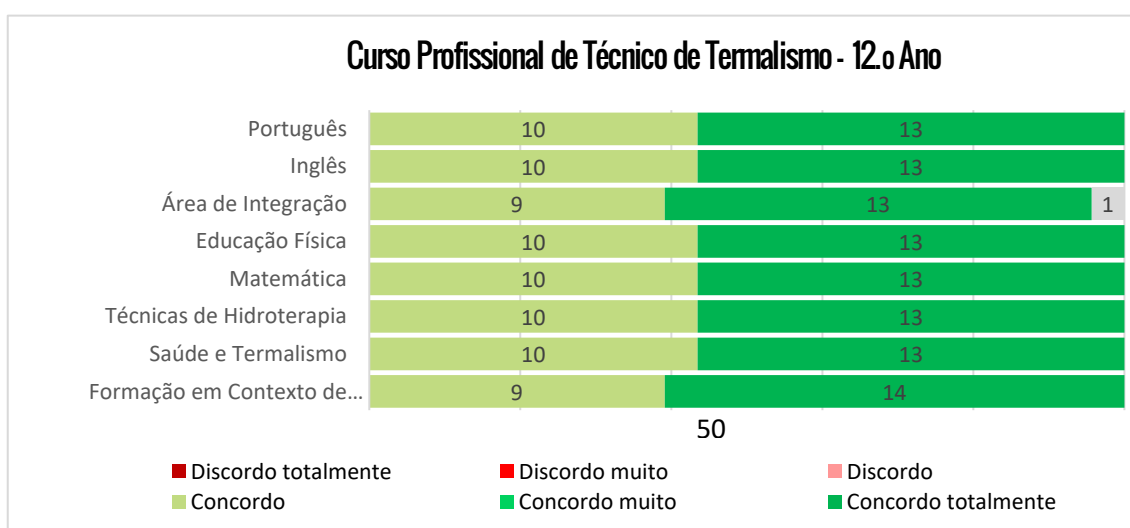
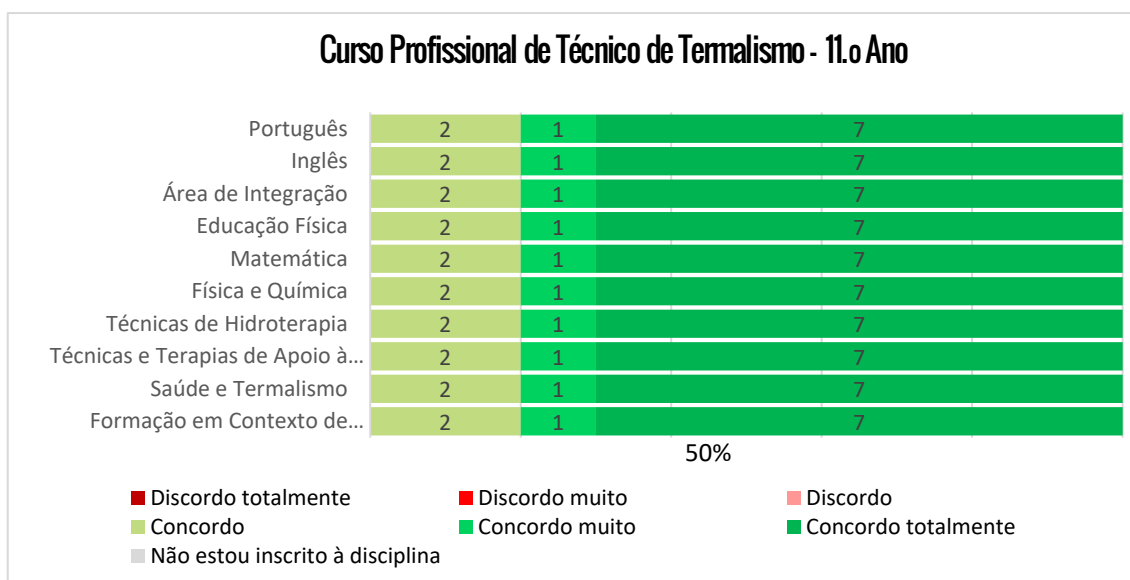
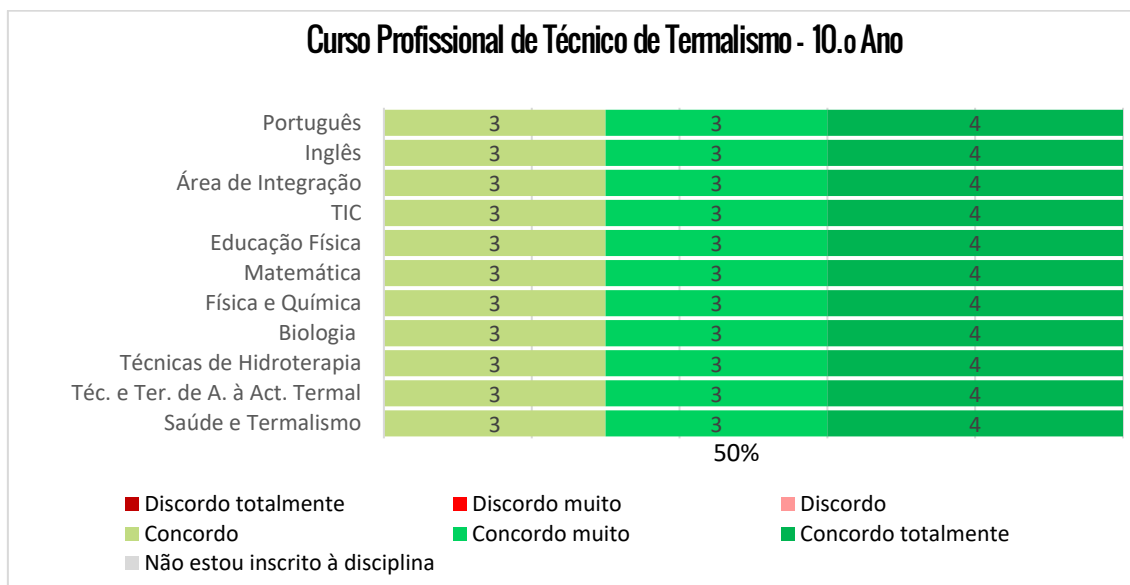


5.3 Realizei todas as atividades propostas para a disciplina.



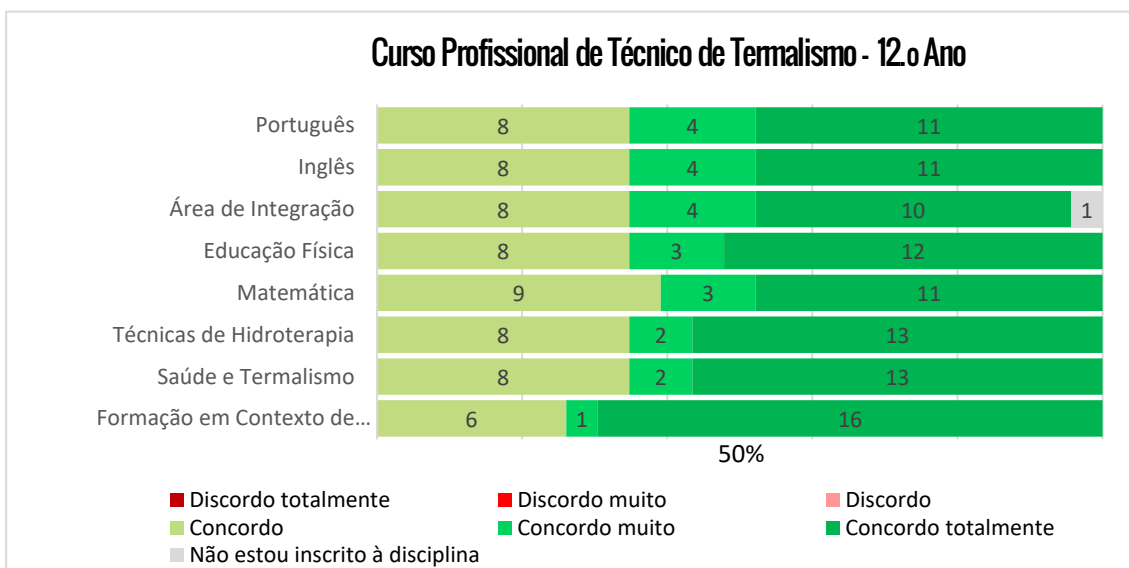
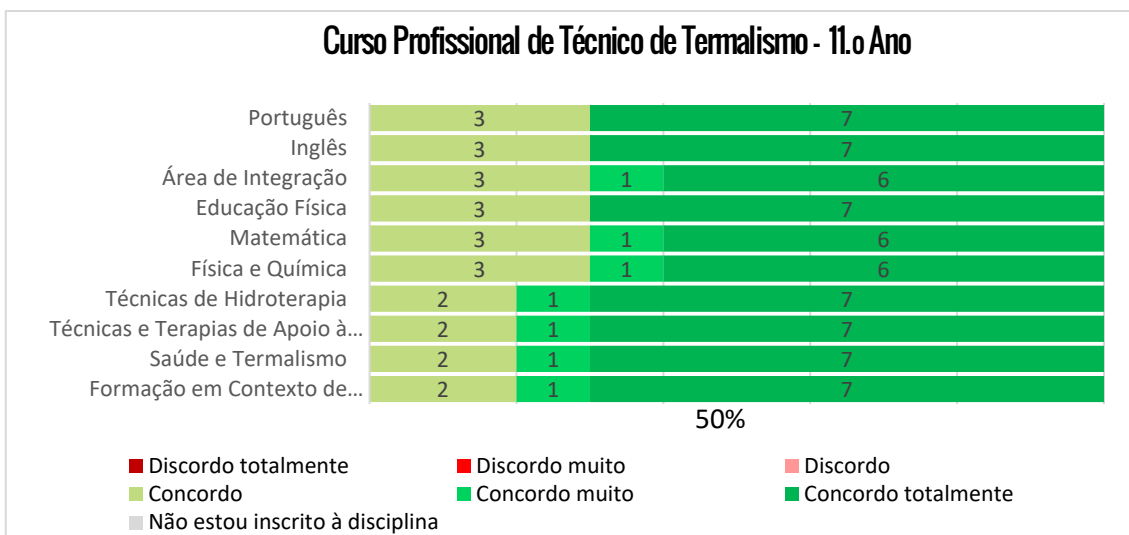
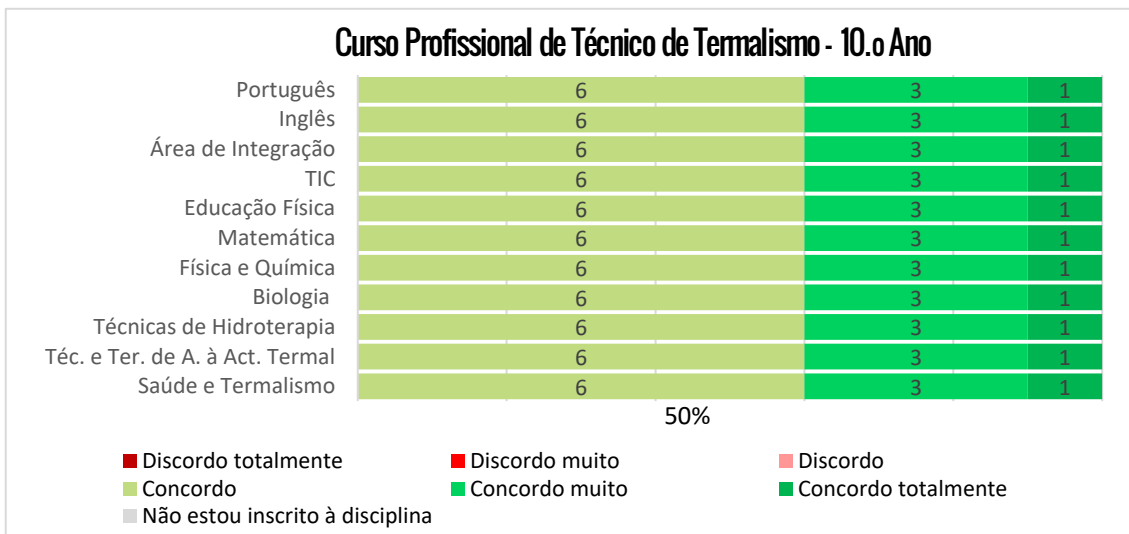


5.4 Cumpri as regras definidas na lei, no Regulamento Interno da Escola e pelo professor.





5.5 Considero que desenvolvi todos os esforços para obter o melhor desempenho possível na disciplina.

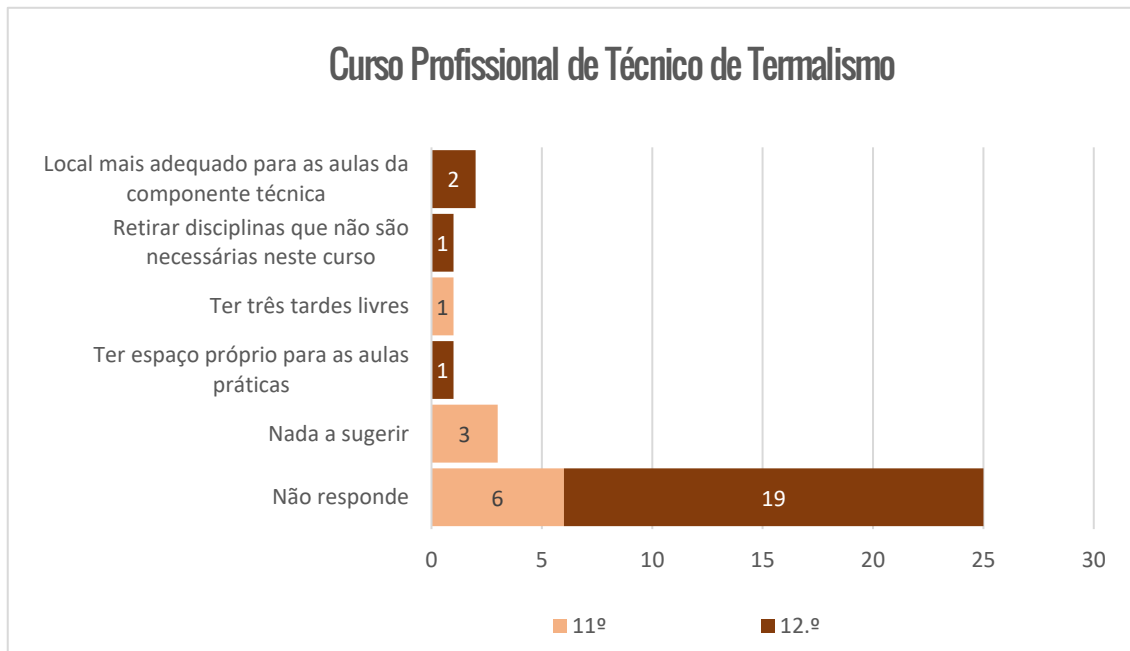




6. SUGESTÕES DE MELHORIA

6.1 Apresenta uma sugestão de melhoria

10.º ano: Não foram apresentadas sugestões





Julho de 2021