



avaliação dos cursos do ensino e formação profissional

a perceção dos alunos

2021-2022



curso profissional de
técnico de ação educativa

representação gráfica dos resultados

10

outubro de 2022



Índice

Enquadramento legal	3
Nota explicativa	3
Resultados globais	5
1. Dados relativos aos alunos	9
2. Organização da disciplina	10
3. Recursos pedagógicos/didáticos e instalações	13
4. Desempenho do professor	14
5. Autoavaliação do aluno	17
6. Sugestões de melhoria	20



Enquadramento legal

Os resultados aqui apresentados refletem a opinião dos alunos relativamente a vários aspetos da organização e do funcionamento dos cursos do ensino e formação profissional durante o ano letivo de 2021-2022.

A informação resulta da aplicação do Questionário de Avaliação Final previsto na alínea h) do ponto 4, do art.º 8º da Portaria 60-A/2015, de 2 de março.

Nota explicativa

Todas as questões do questionário são fechadas, de escala, à exceção da última em que se propõe ao aluno que apresente sugestões de melhoria. As respostas a esta última questão foram agrupadas em categorias.

O questionário foi aplicado em suporte digital, através do *Google Drive*, utilizando a aplicação *Google Forms*. Os alunos acederam ao questionário através do respetivo email institucional. A aplicação decorreu durante o mês de julho de 2022.

O questionário foi aplicado a todos os alunos matriculados no 10.º ano do curso profissional de técnico de ação educativa.

A taxa de respostas válidas/ submetidas foi de apenas 44%, ou seja, responderam 8 dos 18 alunos matriculados neste ano/curso.

Tal como no ano letivo transato, procedeu-se ao tratamento autónomo da informação por ano de escolaridade/ curso, permitindo detetar especificidades em cada um dos grupos/ turma. Esta separação dos resultados por ano/ curso permitirá aos alunos, por iniciativa dos respetivos diretores de turma, analisar os resultados obtidos e avaliar a importância e a qualidade da sua participação no processo de avaliação interna da ESCT, um exercício que, na nossa opinião, assume grande relevância pedagógica e formativa.

Numa perspetiva de médio prazo e tendo como propósito implementar o processo de melhoria contínua, os dados foram estruturados e organizados de modo a permitir a comparação dos resultados de diferentes anos letivos. Com este propósito, foram definidos critérios de classificação desses



resultados com base em níveis de concordância/ discordância dos respondentes.

A partir das observações, foi estabelecida, como referência, uma escala de classificação relativamente exigente, que prevê uma significativa margem de melhoria.

Na escala abaixo indicada, uma maioria simples de respostas positivas (concordância) não foi considerada suficiente. Assim, em cada item, o resultado satisfatório mínimo exige que as opiniões de **Concordância total (Ct)** e as opiniões de **Concordância parcial (Cp)** somem, pelo menos, 60% das respostas dos inquiridos. Por outro lado, os resultados do topo da escala só podem ser atingidos quando as opiniões de **Discordância parcial (Dp)** mais as opiniões de **Discordância total (Dt)** forem inferiores a 20%.

Distribuição das opiniões	Resultado
Ct≥80%	Excelente
Ct≥70% e Ct+Cp≥80%	Muito Bom
Ct≥60% e Ct+Cp≥70%	Bom
Ct+Cp≥60%	Satisfatório
Ct+Cp≥50%	Suficiente
Ct+Cp≥40%	Insuficiente
Ct+Cp<40%	Fraco



Resultados globais

Ítem do questionário	Disciplinas	AVALIAÇÃO GLOBAL									
		Concordância				Discordância				Total inquiridos	NÍVEL
		C. total	%	C. parcial	%	D. parcial	%	D. total	%		
2.1 Compreendi o contributo da disciplina para a minha formação profissional.	Português	2	25%	5	63%	1	13%	0	0%	8	Satisfatório
	Inglês	1	13%	4	50%	3	38%	0	0%	8	Satisfatório
	Área de Integração	1	13%	5	63%	2	25%	0	0%	8	Satisfatório
	TIC	1	13%	5	63%	1	13%	1	13%	8	Satisfatório
	Educação Física	2	25%	5	63%	1	13%	0	0%	8	Satisfatório
	Matemática	0	0%	7	88%	1	13%	0	0%	8	Satisfatório
	Psicologia	1	13%	7	88%	0	0%	0	0%	8	Satisfatório
	Sociologia	0	0%	6	75%	1	13%	1	13%	8	Satisfatório
	Saúde Infantil	2	25%	6	75%	0	0%	0	0%	8	Satisfatório
	Expressões	1	13%	6	75%	0	0%	1	13%	8	Satisfatório
	Técnica Pedagógica	2	25%	6	75%	0	0%	0	0%	8	Satisfatório
Interv. Educativa	3	38%	5	63%	0	0%	0	0%	8	Satisfatório	
2.2 A distribuição do tempo de cada módulo pelos diversos temas tratados foi adequada.	Português	0	0%	7	88%	0	0%	1	13%	8	Satisfatório
	Inglês	0	0%	7	88%	1	13%	0	0%	8	Satisfatório
	Área de Integração	0	0%	8	100%	0	0%	0	0%	8	Satisfatório
	TIC	0	0%	7	88%	0	0%	1	13%	8	Satisfatório
	Educação Física	0	0%	6	75%	1	13%	1	13%	8	Satisfatório
	Matemática	0	0%	8	100%	0	0%	0	0%	8	Satisfatório
	Psicologia	0	0%	8	100%	0	0%	0	0%	8	Satisfatório
	Sociologia	0	0%	5	63%	2	25%	1	13%	8	Satisfatório
	Saúde Infantil	0	0%	7	88%	1	13%	0	0%	8	Satisfatório
	Expressões	0	0%	6	75%	2	25%	0	0%	8	Satisfatório
	Técnica Pedagógica	0	0%	6	75%	2	25%	0	0%	8	Satisfatório
Interv. Educativa	0	0%	7	88%	1	13%	0	0%	8	Satisfatório	
2.3 As aulas da disciplina contemplaram componentes práticas em quantidade adequada.	Português	0	0%	4	50%	4	50%	0	0%	8	Suficiente
	Inglês	0	0%	6	75%	2	25%	0	0%	8	Satisfatório
	Área de Integração	0	0%	4	50%	4	50%	0	0%	8	Suficiente
	TIC	0	0%	6	75%	2	25%	0	0%	8	Satisfatório
	Educação Física	1	13%	6	75%	1	13%	0	0%	8	Satisfatório
	Matemática	0	0%	7	88%	1	13%	0	0%	8	Satisfatório
	Psicologia	0	0%	6	75%	2	25%	0	0%	8	Satisfatório
	Sociologia	0	0%	6	75%	2	25%	0	0%	8	Satisfatório
	Saúde Infantil	0	0%	6	75%	2	25%	0	0%	8	Satisfatório
	Expressões	0	0%	7	88%	1	13%	0	0%	8	Satisfatório
	Técnica Pedagógica	1	13%	6	75%	1	13%	0	0%	8	Satisfatório
Interv. Educativa	1	13%	6	75%	1	13%	0	0%	8	Satisfatório	
2.4 Os critérios de avaliação de cada módulo foram definidos no início do mesmo.	Português	1	13%	5	63%	2	25%	0	0%	8	Satisfatório
	Inglês	0	0%	5	63%	3	38%	0	0%	8	Satisfatório
	Área de Integração	1	13%	5	63%	2	25%	0	0%	8	Satisfatório
	TIC	0	0%	5	63%	3	38%	0	0%	8	Satisfatório
	Educação Física	0	0%	5	71%	2	29%	0	0%	7	Satisfatório
	Matemática	1	13%	5	63%	2	25%	0	0%	8	Satisfatório
	Psicologia	1	13%	5	63%	2	25%	0	0%	8	Satisfatório
	Sociologia	1	13%	5	63%	2	25%	0	0%	8	Satisfatório
	Saúde Infantil	1	13%	5	63%	2	25%	0	0%	8	Satisfatório
	Expressões	0	0%	6	75%	2	25%	0	0%	8	Satisfatório
	Técnica Pedagógica	1	13%	5	63%	2	25%	0	0%	8	Satisfatório
Interv. Educativa	1	13%	5	63%	2	25%	0	0%	8	Satisfatório	
2.5 Os métodos de avaliação ajustaram-se aos métodos de trabalho nas aulas/estágio.	Português	0	0%	8	100%	0	0%	0	0%	8	Satisfatório
	Inglês	0	0%	8	100%	0	0%	0	0%	8	Satisfatório
	Área de Integração	0	0%	8	100%	0	0%	0	0%	8	Satisfatório
	TIC	0	0%	8	100%	0	0%	0	0%	8	Satisfatório
	Educação Física	0	0%	8	100%	0	0%	0	0%	8	Satisfatório
	Matemática	0	0%	8	100%	0	0%	0	0%	8	Satisfatório
	Psicologia	0	0%	8	100%	0	0%	0	0%	8	Satisfatório
	Sociologia	0	0%	8	100%	0	0%	0	0%	8	Satisfatório
	Saúde Infantil	0	0%	8	100%	0	0%	0	0%	8	Satisfatório
	Expressões	0	0%	8	100%	0	0%	0	0%	8	Satisfatório
	Técnica Pedagógica	0	0%	8	100%	0	0%	0	0%	8	Satisfatório



	Interv. Educativa	0	0%	8	100%	0	0%	0	0%	8	Satisfatório
2.6 Na sequência de trabalhos de avaliação, recebi sugestões de melhoria para superar as falhas cometidas.	Português	0	0%	8	100%	0	0%	0	0%	8	Satisfatório
	Inglês	0	0%	8	100%	0	0%	0	0%	8	Satisfatório
	Área de Integração	0	0%	8	100%	0	0%	0	0%	8	Satisfatório
	TIC	0	0%	7	88%	0	0%	1	13%	8	Satisfatório
	Educação Física	0	0%	8	100%	0	0%	0	0%	8	Satisfatório
	Matemática	0	0%	8	100%	0	0%	0	0%	8	Satisfatório
	Psicologia	0	0%	8	100%	0	0%	0	0%	8	Satisfatório
	Sociologia	0	0%	8	100%	0	0%	0	0%	8	Satisfatório
	Saúde Infantil	0	0%	8	100%	0	0%	0	0%	8	Satisfatório
	Expressões	0	0%	8	100%	0	0%	0	0%	8	Satisfatório
Técnica Pedagógica	0	0%	8	100%	0	0%	0	0%	8	Satisfatório	
Interv. Educativa	0	0%	7	88%	1	13%	0	0%	8	Satisfatório	
3.1 Os recursos didáticos utilizados durante as aulas foram adequados.	Português	0	0%	8	100%	0	0%	0	0%	8	Satisfatório
	Inglês	0	0%	8	100%	0	0%	0	0%	8	Satisfatório
	Área de Integração	0	0%	8	100%	0	0%	0	0%	8	Satisfatório
	TIC	0	0%	7	88%	1	13%	0	0%	8	Satisfatório
	Educação Física	0	0%	8	100%	0	0%	0	0%	8	Satisfatório
	Matemática	0	0%	8	100%	0	0%	0	0%	8	Satisfatório
	Psicologia	0	0%	8	100%	0	0%	0	0%	8	Satisfatório
	Sociologia	0	0%	8	100%	0	0%	0	0%	8	Satisfatório
	Saúde Infantil	0	0%	8	100%	0	0%	0	0%	8	Satisfatório
	Expressões	0	0%	8	100%	0	0%	0	0%	8	Satisfatório
Técnica Pedagógica	0	0%	8	100%	0	0%	0	0%	8	Satisfatório	
Interv. Educativa	0	0%	8	100%	0	0%	0	0%	8	Satisfatório	
3.2 Os espaços físicos onde decorreu a formação (salas de aula, oficinas, laboratórios) foram adequados.	Português	0	0%	7	88%	1	13%	0	0%	8	Satisfatório
	Inglês	0	0%	7	88%	1	13%	0	0%	8	Satisfatório
	Área de Integração	0	0%	7	88%	1	13%	0	0%	8	Satisfatório
	TIC	0	0%	7	88%	1	13%	0	0%	8	Satisfatório
	Educação Física	0	0%	7	88%	1	13%	0	0%	8	Satisfatório
	Matemática	0	0%	7	88%	1	13%	0	0%	8	Satisfatório
	Psicologia	0	0%	7	88%	1	13%	0	0%	8	Satisfatório
	Sociologia	0	0%	7	88%	1	13%	0	0%	8	Satisfatório
	Saúde Infantil	0	0%	7	88%	1	13%	0	0%	8	Satisfatório
	Expressões	0	0%	4	50%	4	50%	0	0%	8	Suficiente
Técnica Pedagógica	0	0%	7	88%	1	13%	0	0%	8	Satisfatório	
Interv. Educativa	0	0%	7	88%	1	13%	0	0%	8	Satisfatório	
3.3 Além das aulas, foram realizadas outras atividades curriculares relevantes para a minha formação profissional.	Português	0	0%	8	100%	0	0%	0	0%	8	Satisfatório
	Inglês	0	0%	7	88%	0	0%	1	13%	8	Satisfatório
	Área de Integração	0	0%	8	100%	0	0%	0	0%	8	Satisfatório
	TIC	0	0%	7	88%	0	0%	1	13%	8	Satisfatório
	Educação Física	0	0%	7	88%	0	0%	1	13%	8	Satisfatório
	Matemática	1	13%	7	88%	0	0%	0	0%	8	Satisfatório
	Psicologia	0	0%	8	100%	0	0%	0	0%	8	Satisfatório
	Sociologia	0	0%	7	88%	1	13%	0	0%	8	Satisfatório
	Saúde Infantil	1	13%	7	88%	0	0%	0	0%	8	Satisfatório
	Expressões	1	13%	7	88%	0	0%	0	0%	8	Satisfatório
Técnica Pedagógica	1	13%	7	88%	0	0%	0	0%	8	Satisfatório	
Interv. Educativa	1	13%	7	88%	0	0%	0	0%	8	Satisfatório	
4.1 O professor foi pontual ao longo do ano.	Português	2	25%	6	75%	0	0%	0	0%	8	Satisfatório
	Inglês	2	25%	6	75%	0	0%	0	0%	8	Satisfatório
	Área de Integração	2	25%	6	75%	0	0%	0	0%	8	Satisfatório
	TIC	2	25%	6	75%	0	0%	0	0%	8	Satisfatório
	Educação Física	2	25%	6	75%	0	0%	0	0%	8	Satisfatório
	Matemática	2	25%	6	75%	0	0%	0	0%	8	Satisfatório
	Psicologia	2	25%	6	75%	0	0%	0	0%	8	Satisfatório
	Sociologia	2	25%	6	75%	0	0%	0	0%	8	Satisfatório
	Saúde Infantil	2	25%	6	75%	0	0%	0	0%	8	Satisfatório
	Expressões	2	25%	4	50%	2	25%	0	0%	8	Satisfatório
Técnica Pedagógica	2	25%	6	75%	0	0%	0	0%	8	Satisfatório	
Interv. Educativa	2	25%	6	75%	0	0%	0	0%	8	Satisfatório	
4.2 O professor estabeleceu, no início do ano, as regras de comportamento e	Português	1	13%	7	88%	0	0%	0	0%	8	Satisfatório
	Inglês	1	13%	7	88%	0	0%	0	0%	8	Satisfatório
	Área de Integração	1	13%	6	75%	1	13%	0	0%	8	Satisfatório
	TIC	1	13%	6	75%	1	13%	0	0%	8	Satisfatório
	Educação Física	1	13%	6	75%	1	13%	0	0%	8	Satisfatório
	Matemática	1	13%	7	88%	0	0%	0	0%	8	Satisfatório
Psicologia	1	13%	7	88%	0	0%	0	0%	8	Satisfatório	



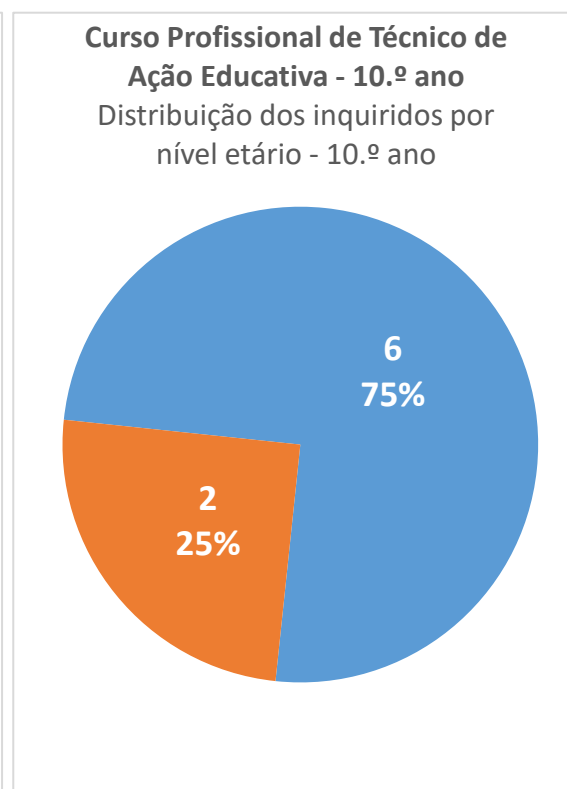
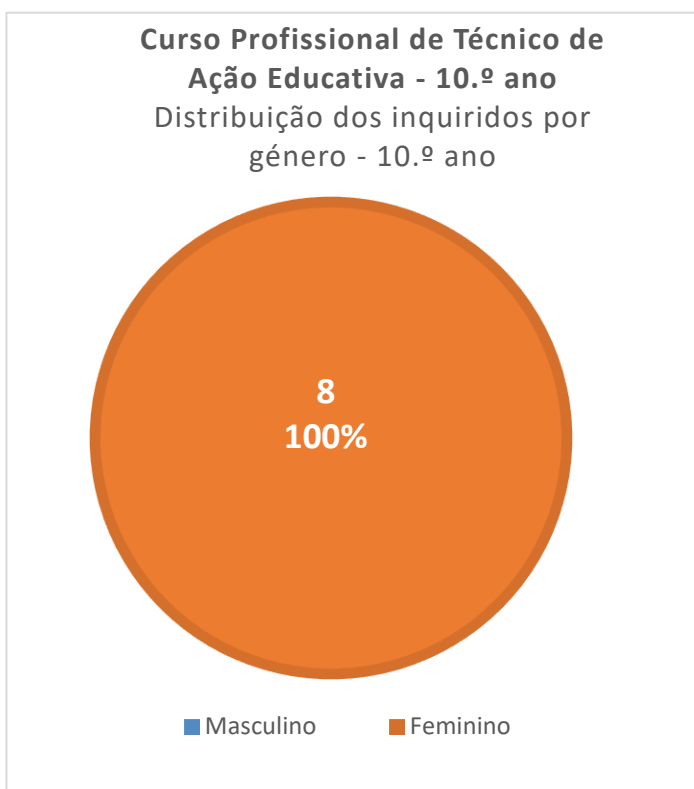
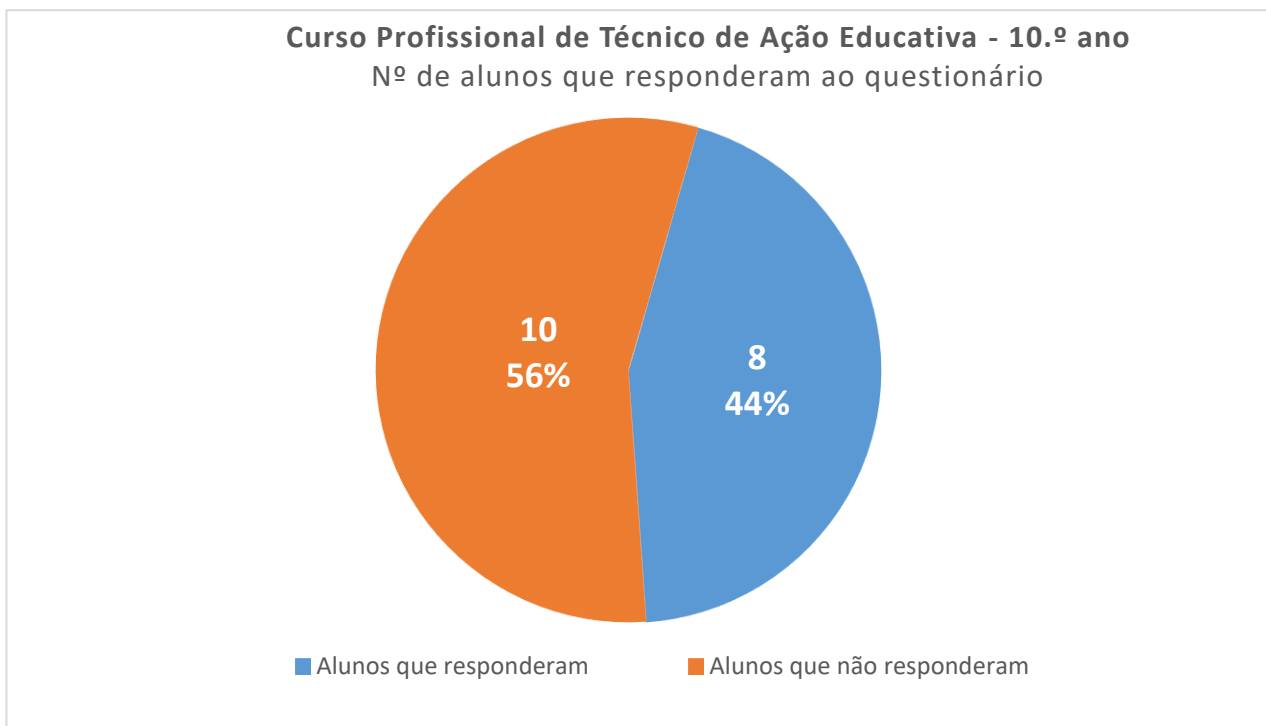
de trabalho na sala de aula.	Sociologia	1	13%	6	75%	1	13%	0	0%	8	Satisfatório
	Saúde Infantil	1	13%	7	88%	0	0%	0	0%	8	Satisfatório
	Expressões	1	13%	6	75%	1	13%	0	0%	8	Satisfatório
	Técnica Pedagógica	1	13%	7	88%	0	0%	0	0%	8	Satisfatório
	Interv. Educativa	1	13%	7	88%	0	0%	0	0%	8	Satisfatório
4.3 O professor utilizou processos de ensino que facilitaram a aprendizagem.	Português	1	13%	5	63%	2	25%	0	0%	8	Satisfatório
	Inglês	1	13%	6	75%	1	13%	0	0%	8	Satisfatório
	Área de Integração	1	13%	7	88%	0	0%	0	0%	8	Satisfatório
	TIC	1	13%	6	75%	1	13%	0	0%	8	Satisfatório
	Educação Física	1	13%	6	75%	1	13%	0	0%	8	Satisfatório
	Matemática	1	13%	7	88%	0	0%	0	0%	8	Satisfatório
	Psicologia	1	13%	7	88%	0	0%	0	0%	8	Satisfatório
	Sociologia	1	13%	6	75%	1	13%	0	0%	8	Satisfatório
	Saúde Infantil	1	13%	7	88%	0	0%	0	0%	8	Satisfatório
	Expressões	1	13%	6	75%	1	13%	0	0%	8	Satisfatório
4.4 O professor utilizou exemplos práticos do dia a dia para desenvolver os conteúdos da disciplina.	Técnica Pedagógica	1	13%	7	88%	0	0%	0	0%	8	Satisfatório
	Interv. Educativa	1	13%	7	88%	0	0%	0	0%	8	Satisfatório
	Português	0	0%	7	88%	1	13%	0	0%	8	Satisfatório
	Inglês	1	13%	5	63%	2	25%	0	0%	8	Satisfatório
	Área de Integração	1	13%	6	75%	1	13%	0	0%	8	Satisfatório
	TIC	0	0%	6	75%	2	25%	0	0%	8	Satisfatório
	Educação Física	0	0%	6	75%	2	25%	0	0%	8	Satisfatório
	Matemática	1	13%	6	75%	1	13%	0	0%	8	Satisfatório
	Psicologia	1	13%	6	75%	1	13%	0	0%	8	Satisfatório
	Sociologia	0	0%	6	75%	2	25%	0	0%	8	Satisfatório
4.5 O professor motivou os alunos para a aprendizagem.	Saúde Infantil	1	13%	6	75%	1	13%	0	0%	8	Satisfatório
	Expressões	1	13%	5	63%	2	25%	0	0%	8	Satisfatório
	Técnica Pedagógica	1	13%	6	75%	1	13%	0	0%	8	Satisfatório
	Interv. Educativa	1	13%	6	75%	1	13%	0	0%	8	Satisfatório
	Português	0	0%	7	88%	1	13%	0	0%	8	Satisfatório
	Inglês	0	0%	7	88%	0	0%	1	13%	8	Satisfatório
	Área de Integração	0	0%	7	88%	1	13%	0	0%	8	Satisfatório
	TIC	0	0%	7	88%	0	0%	1	13%	8	Satisfatório
	Educação Física	0	0%	7	88%	0	0%	1	13%	8	Satisfatório
	Matemática	1	13%	7	88%	0	0%	0	0%	8	Satisfatório
4.6 O professor geriu adequadamente as situações de indisciplina da turma.	Psicologia	0	0%	8	100%	0	0%	0	0%	8	Satisfatório
	Sociologia	0	0%	7	88%	0	0%	1	13%	8	Satisfatório
	Saúde Infantil	1	13%	7	88%	0	0%	0	0%	8	Satisfatório
	Expressões	0	0%	7	88%	0	0%	1	13%	8	Satisfatório
	Técnica Pedagógica	1	13%	7	88%	0	0%	0	0%	8	Satisfatório
	Intervenção Educativa	1	13%	7	88%	0	0%	0	0%	8	Satisfatório
	Português	0	0%	5	63%	3	38%	0	0%	8	Satisfatório
	Inglês	0	0%	7	88%	1	13%	0	0%	8	Satisfatório
	Área de Integração	0	0%	6	75%	2	25%	0	0%	8	Satisfatório
	TIC	0	0%	7	88%	1	13%	0	0%	8	Satisfatório
5.1 Fui pontual no cumprimento dos horários da disciplina.	Educação Física	0	0%	6	75%	2	25%	0	0%	8	Satisfatório
	Matemática	0	0%	8	100%	0	0%	0	0%	8	Satisfatório
	Psicologia	0	0%	8	100%	0	0%	0	0%	8	Satisfatório
	Sociologia	0	0%	7	88%	1	13%	0	0%	8	Satisfatório
	Saúde Infantil	2	25%	6	75%	0	0%	0	0%	8	Satisfatório
	Expressões	0	0%	6	75%	1	13%	1	13%	8	Satisfatório
	Técnica Pedagógica	1	13%	7	88%	0	0%	0	0%	8	Satisfatório
	Intervenção Educativa	1	13%	7	88%	0	0%	0	0%	8	Satisfatório
	Português	1	13%	7	88%	0	0%	0	0%	8	Satisfatório
	Inglês	1	13%	7	88%	0	0%	0	0%	8	Satisfatório
5.2 Participei adequadamente nas	Área de Integração	1	13%	6	75%	1	13%	0	0%	8	Satisfatório



aulas, fazendo perguntas e dando respostas.	TIC	1	13%	7	88%	0	0%	0	0%	8	Satisfatório
	Educação Física	1	13%	7	88%	0	0%	0	0%	8	Satisfatório
	Matemática	1	13%	7	88%	0	0%	0	0%	8	Satisfatório
	Psicologia	1	13%	7	88%	0	0%	0	0%	8	Satisfatório
	Sociologia	1	13%	7	88%	0	0%	0	0%	8	Satisfatório
	Saúde Infantil	1	13%	7	88%	0	0%	0	0%	8	Satisfatório
	Expressões	1	13%	7	88%	0	0%	0	0%	8	Satisfatório
	Técnica Pedagógica Interv. Educativa	1	13%	7	88%	0	0%	0	0%	8	Satisfatório
5.3 Realizei todas as atividades propostas para a disciplina.	Português	1	13%	7	88%	0	0%	0	0%	8	Satisfatório
	Inglês	1	13%	7	88%	0	0%	0	0%	8	Satisfatório
	Área de Integração	1	13%	7	88%	0	0%	0	0%	8	Satisfatório
	TIC	1	13%	7	88%	0	0%	0	0%	8	Satisfatório
	Educação Física	1	13%	7	88%	0	0%	0	0%	8	Satisfatório
	Matemática	1	13%	7	88%	0	0%	0	0%	8	Satisfatório
	Psicologia	1	13%	7	88%	0	0%	0	0%	8	Satisfatório
	Sociologia	1	13%	7	88%	0	0%	0	0%	8	Satisfatório
	Saúde Infantil	1	13%	7	88%	0	0%	0	0%	8	Satisfatório
	Expressões	1	13%	7	88%	0	0%	0	0%	8	Satisfatório
Técnica Pedagógica Interv. Educativa	1	13%	7	88%	0	0%	0	0%	8	Satisfatório	
5.4 Cumpri as regras definidas na lei, no Regulamento Interno da Escola e pelo professor	Português	1	13%	7	88%	0	0%	0	0%	8	Satisfatório
	Inglês	1	13%	7	88%	0	0%	0	0%	8	Satisfatório
	Área de Integração	1	13%	7	88%	0	0%	0	0%	8	Satisfatório
	TIC	1	13%	7	88%	0	0%	0	0%	8	Satisfatório
	Educação Física	1	13%	7	88%	0	0%	0	0%	8	Satisfatório
	Matemática	1	13%	7	88%	0	0%	0	0%	8	Satisfatório
	Psicologia	1	13%	7	88%	0	0%	0	0%	8	Satisfatório
	Sociologia	1	13%	7	88%	0	0%	0	0%	8	Satisfatório
	Saúde Infantil	1	13%	7	88%	0	0%	0	0%	8	Satisfatório
	Expressões	1	13%	7	88%	0	0%	0	0%	8	Satisfatório
Técnica Pedagógica Interv. Educativa	1	13%	7	88%	0	0%	0	0%	8	Satisfatório	
5.5 Considero que desenvolvi todos os esforços para obter o melhor desempenho possível na disciplina.	Português	1	13%	7	88%	0	0%	0	0%	8	Satisfatório
	Inglês	1	13%	7	88%	0	0%	0	0%	8	Satisfatório
	Área de Integração	1	13%	7	88%	0	0%	0	0%	8	Satisfatório
	TIC	1	13%	7	88%	0	0%	0	0%	8	Satisfatório
	Educação Física	1	13%	7	88%	0	0%	0	0%	8	Satisfatório
	Matemática	1	13%	7	88%	0	0%	0	0%	8	Satisfatório
	Psicologia	1	13%	7	88%	0	0%	0	0%	8	Satisfatório
	Sociologia	1	13%	7	88%	0	0%	0	0%	8	Satisfatório
	Saúde Infantil	1	13%	7	88%	0	0%	0	0%	8	Satisfatório
	Expressões	1	13%	7	88%	0	0%	0	0%	8	Satisfatório
Técnica Pedagógica Interv. Educativa	1	13%	7	88%	0	0%	0	0%	8	Satisfatório	



1. DADOS RELATIVOS AOS ALUNOS

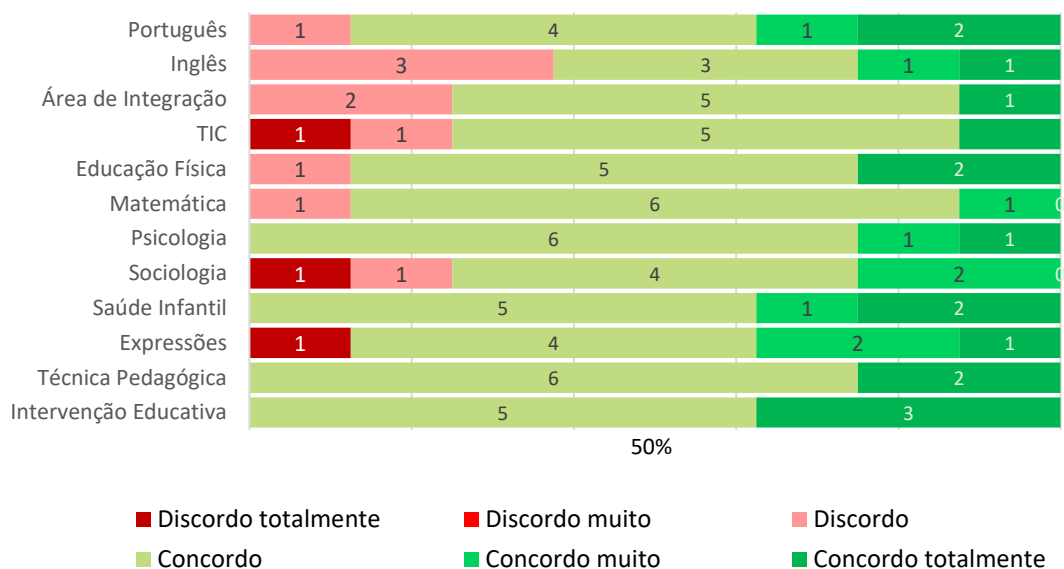




2. ORGANIZAÇÃO DA DISCIPLINA

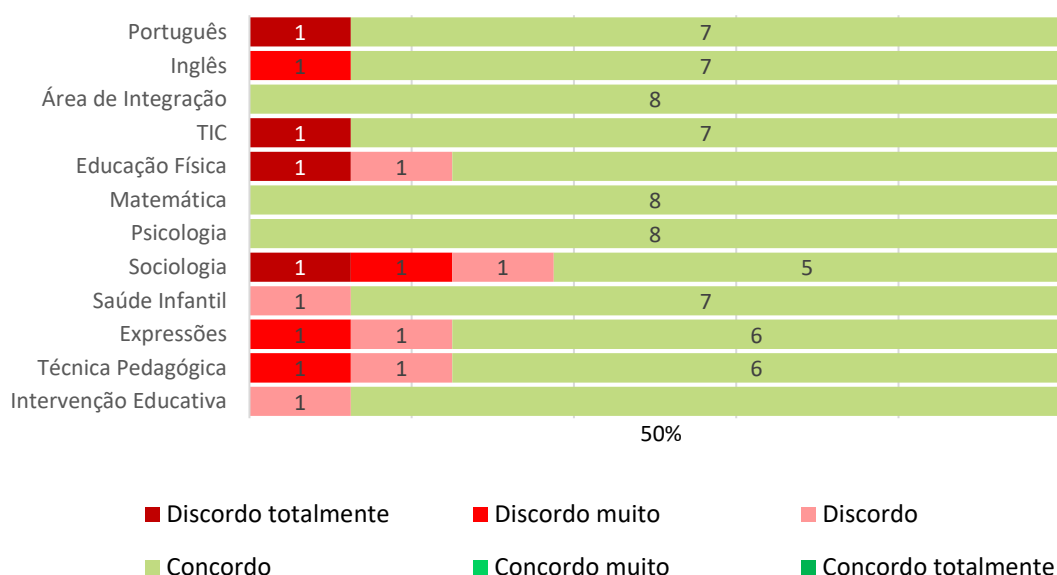
2.1 Compreendi o contributo da disciplina para a minha formação profissional

Curso Profissional de Técnico de Ação Educativa - 10.º Ano



2.2 A distribuição do tempo de cada módulo pelos diversos temas tratados foi adequada.

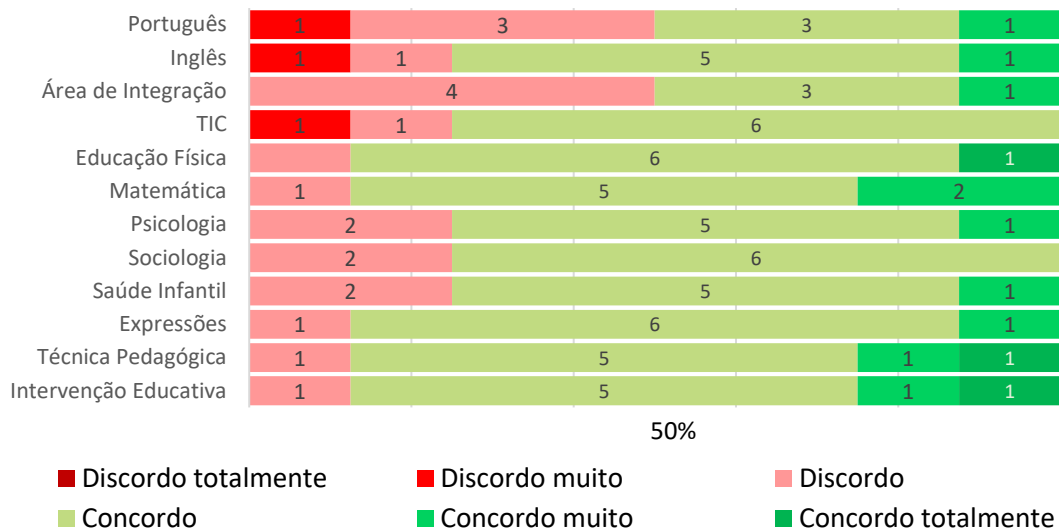
Curso Profissional de Técnico de Ação Educativa - 10.º Ano





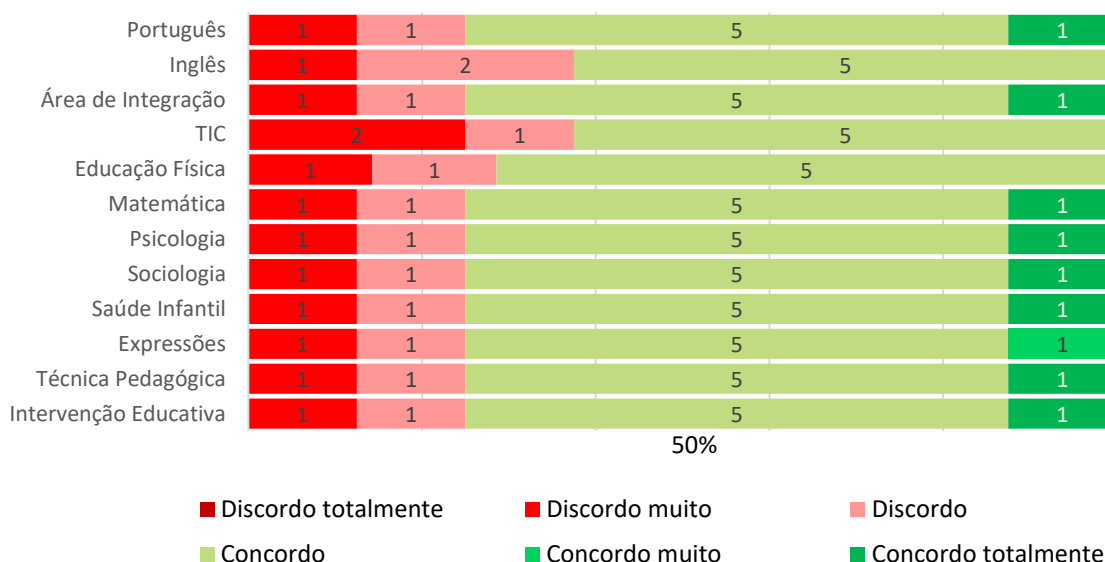
2.3 As aulas da disciplina contemplaram componentes práticas em quantidade adequada.

Curso Profissional de Técnico de Ação Educativa - 10.º Ano



2.4 Os critérios de avaliação de cada módulo foram definidos no início do mesmo.

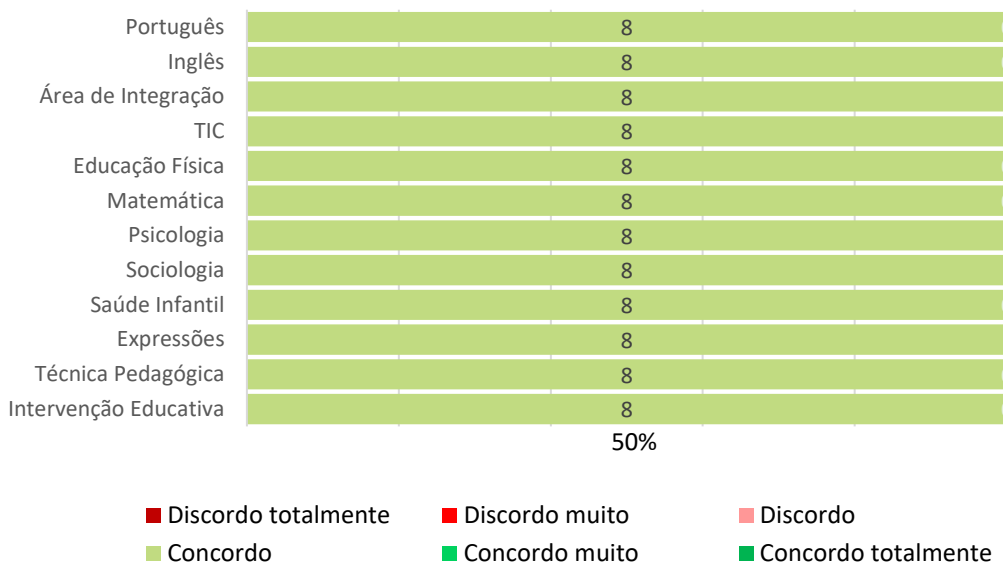
Curso Profissional de Técnico de Ação Educativa - 10.º Ano





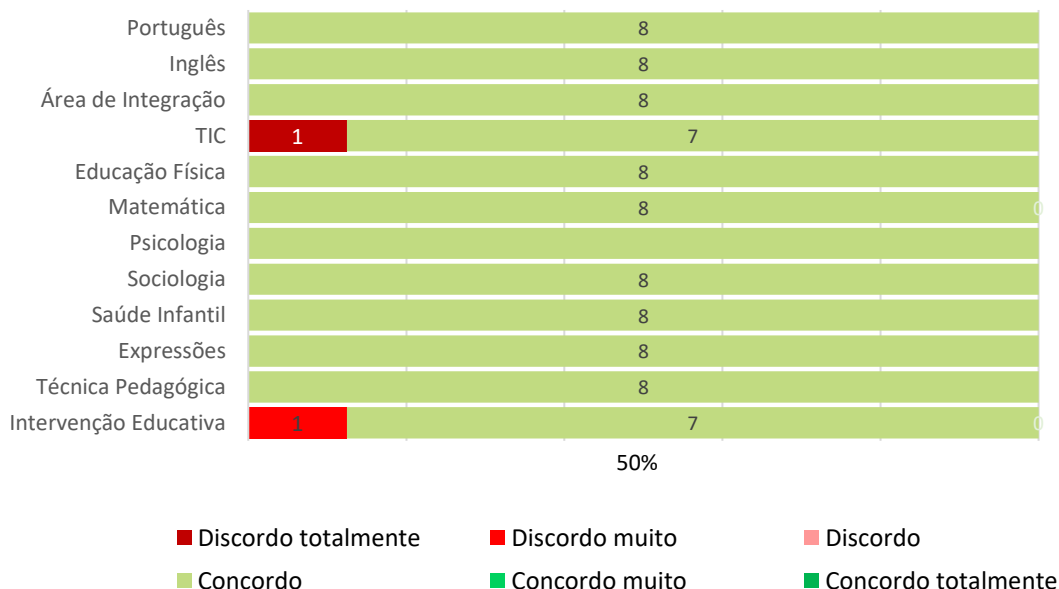
2.5 Os métodos de avaliação ajustaram-se aos métodos de trabalho nas aulas/estágio.

Curso Profissional de Técnico de Ação Educativa - 10.º Ano



2.6 Na sequência de trabalhos de avaliação, recebi sugestões de melhoria para superar as falhas cometidas.

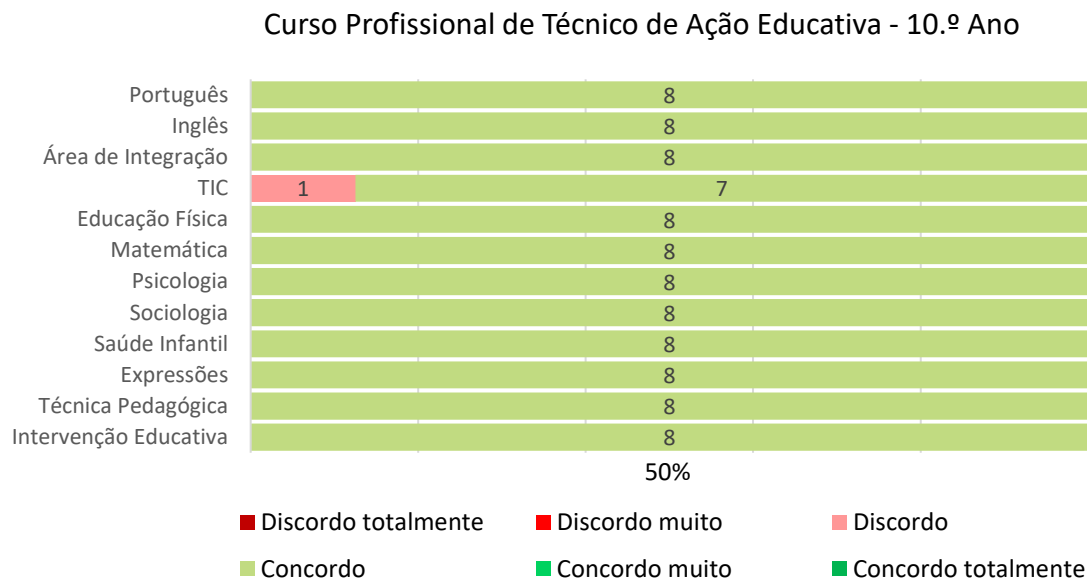
Curso Profissional de Técnico de Ação Educativa - 10.º Ano



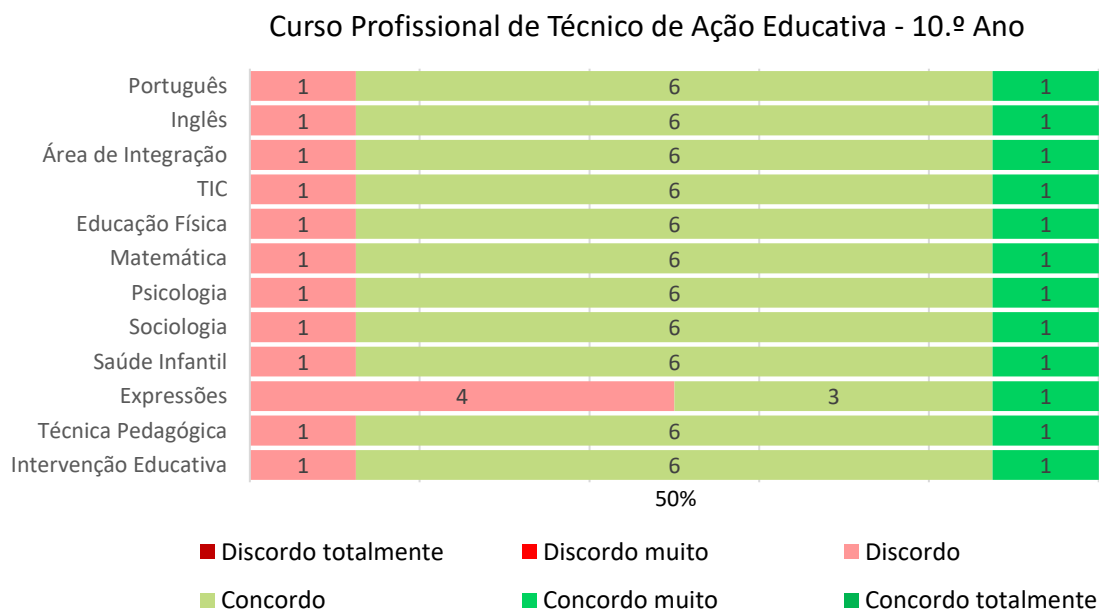


3. RECURSOS PEDAGÓGICOS/DIDÁTICOS E INSTALAÇÕES

3.1 Os recursos didáticos utilizados durante as aulas foram adequados.



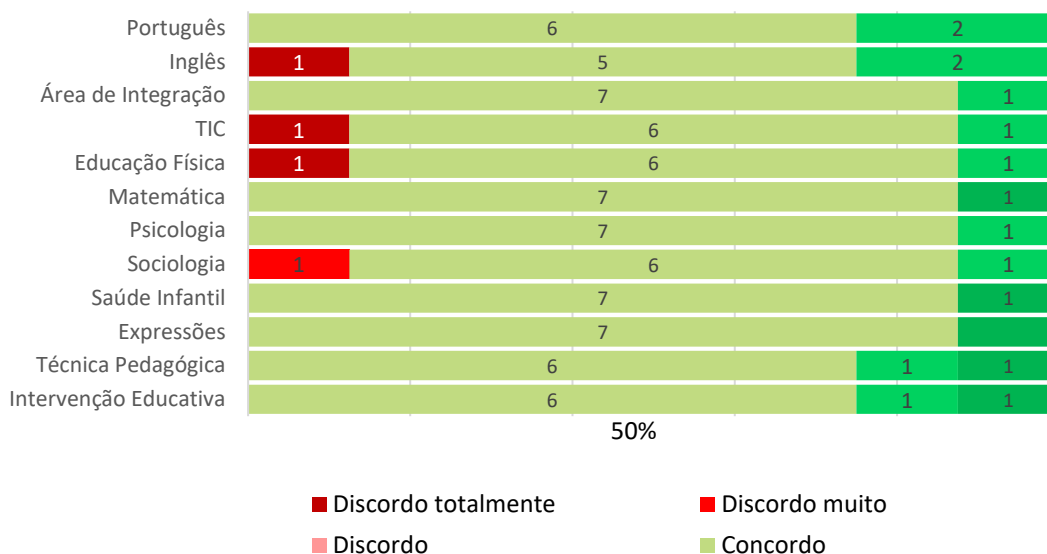
3.2 Os espaços físicos onde decorreu a formação (salas de aula, oficinas, laboratórios) foram adequados.





3.3 Além das aulas, foram realizadas outras atividades curriculares relevantes para a minha formação profissional.

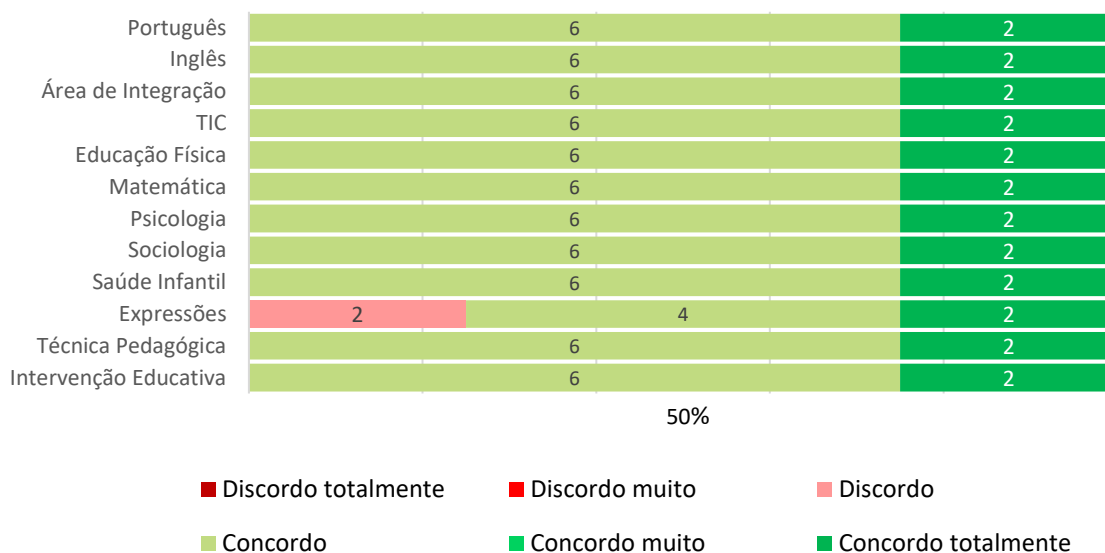
Curso Profissional de Técnico de Ação Educativa - 10.º Ano



4. DESEMPENHO DO PROFESSOR

4.1 O professor foi pontual ao longo do ano

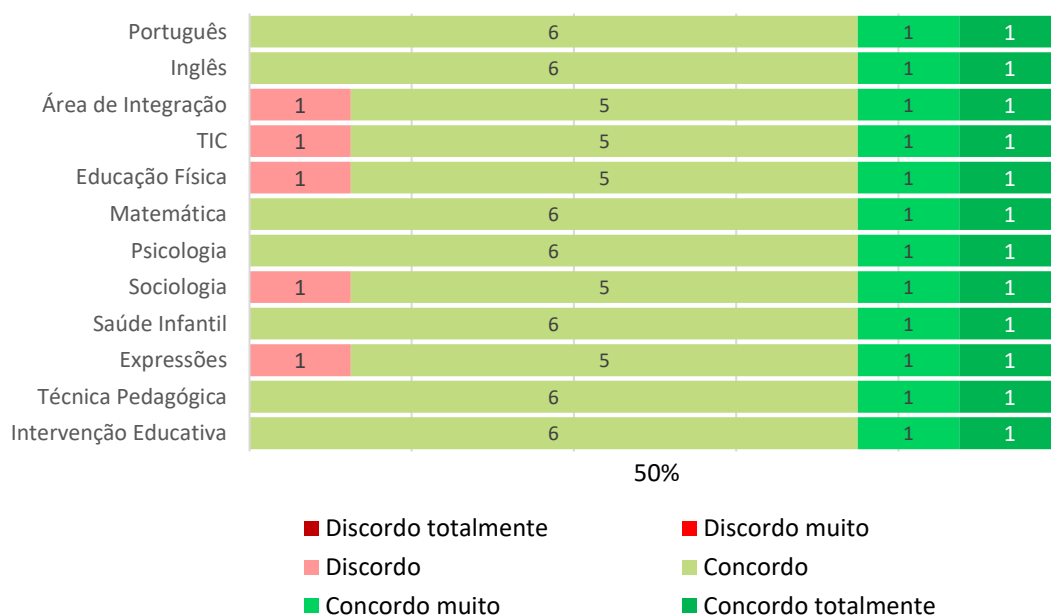
Curso Profissional de Técnico de Ação Educativa - 10.º Ano



4.2 O professor estabeleceu, no início do ano, as regras de comportamento e de trabalho na sala de aula.

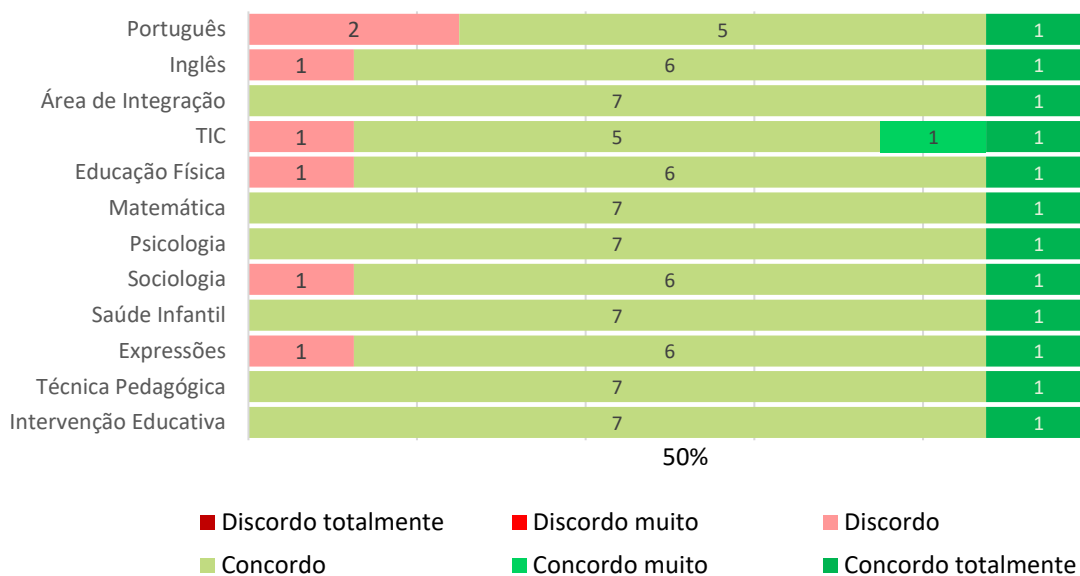


Curso Profissional de Técnico de Ação Educativa - 10.º Ano



4.3 O professor utilizou processos de ensino que facilitaram a aprendizagem.

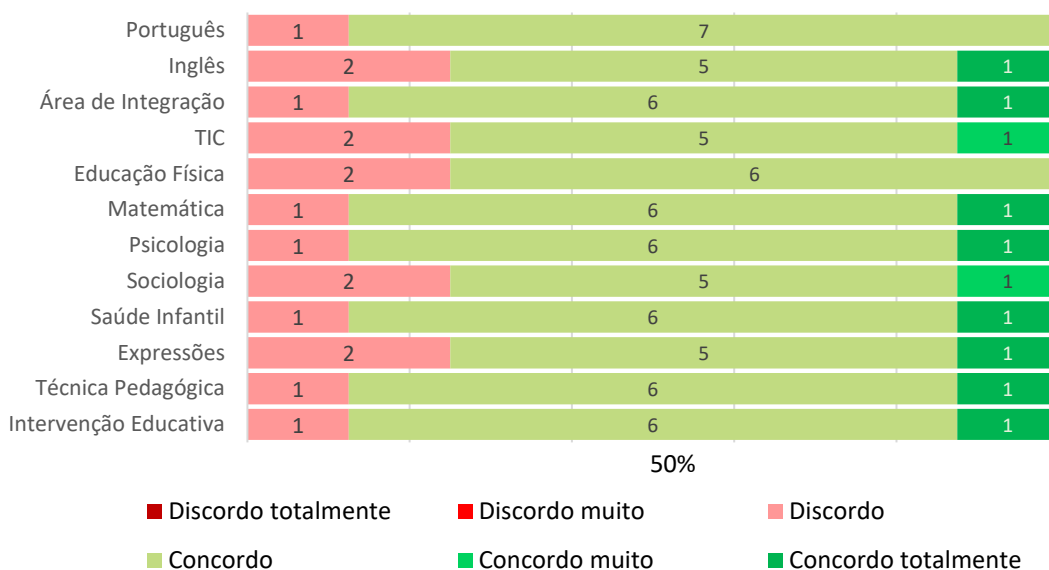
Curso Profissional de Técnico de Ação Educativa - 10.º Ano





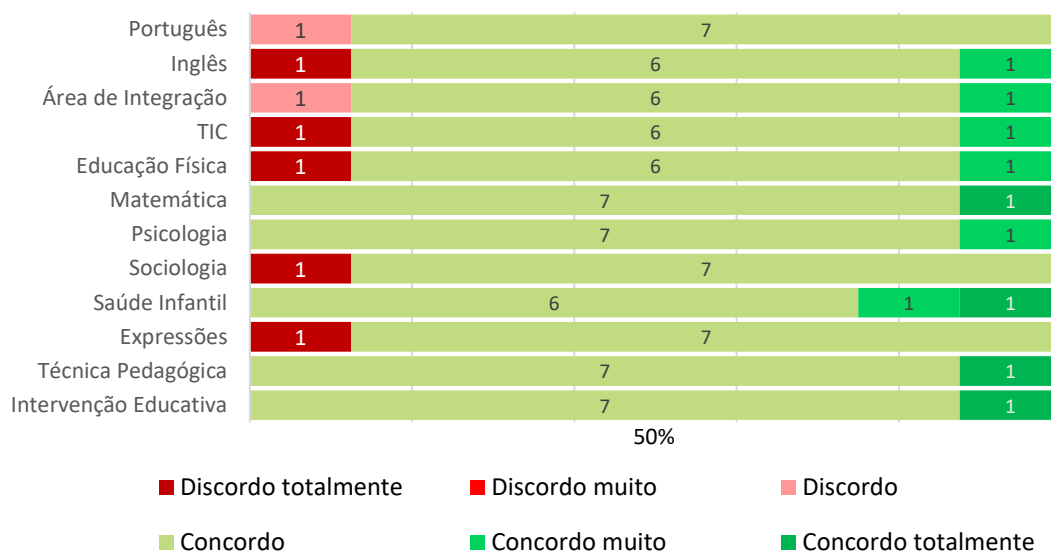
4.4 O professor utilizou exemplos práticos do dia a dia para desenvolver os conteúdos da disciplina.

Curso Profissional de Técnico de Ação Educativa - 10.º Ano



4.5 O professor motivou os alunos para a aprendizagem.

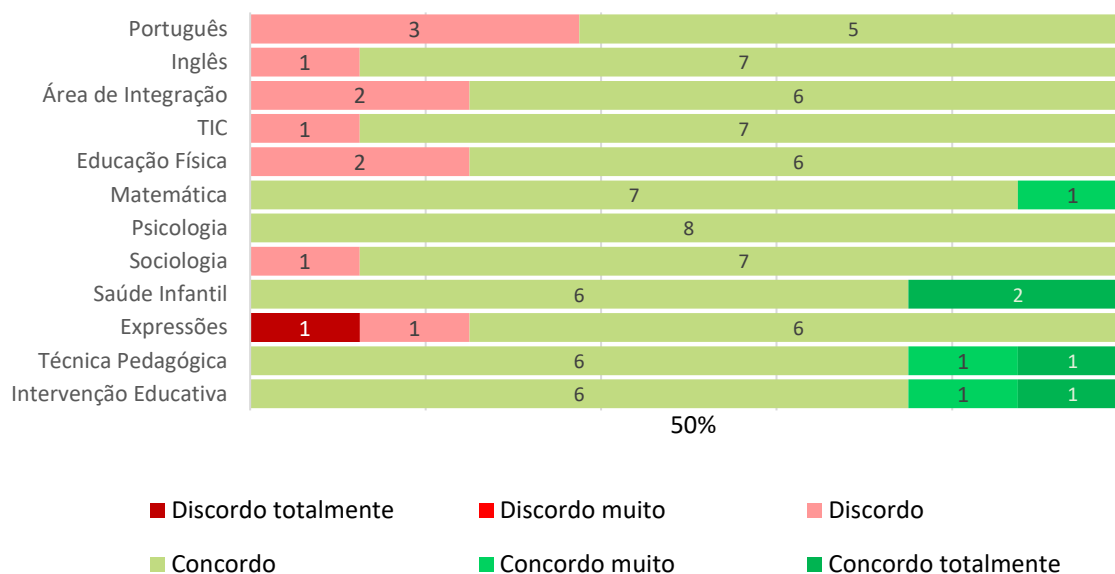
Curso Profissional de Técnico de Ação Educativa - 10.º Ano





4.6 O professor geriu adequadamente as situações de indisciplina da turma.

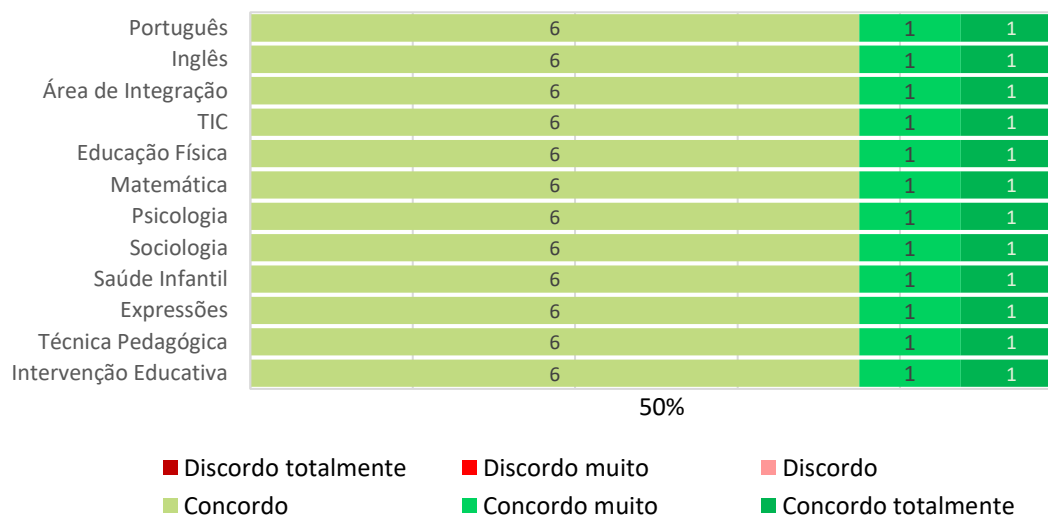
Curso Profissional de Técnico de Ação Educativa - 10.º Ano



5. AUTOAVALIAÇÃO DO ALUNO

5.1 Fui pontual no cumprimento dos horários da disciplina.

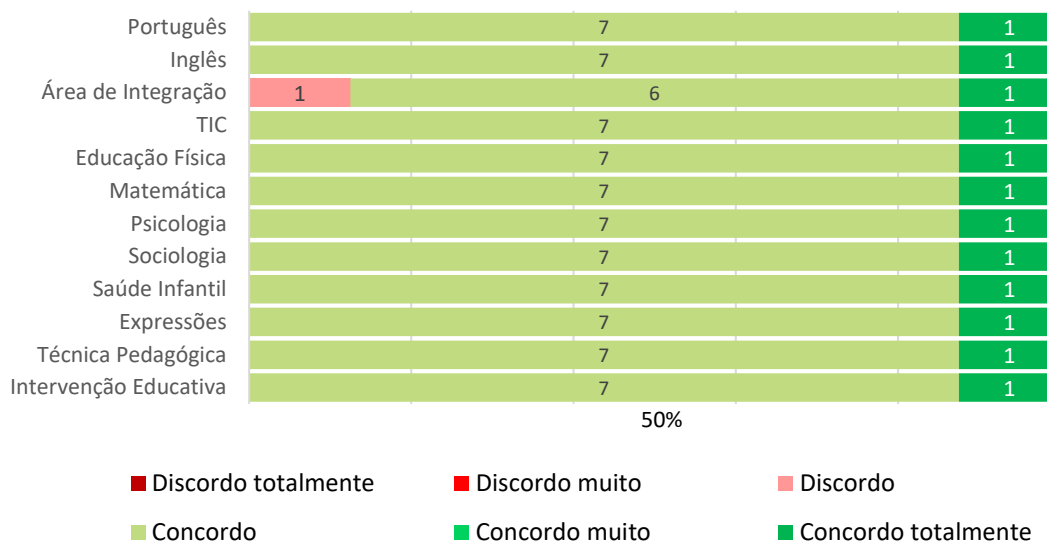
Curso Profissional de Técnico de Ação Educativa - 10.º Ano





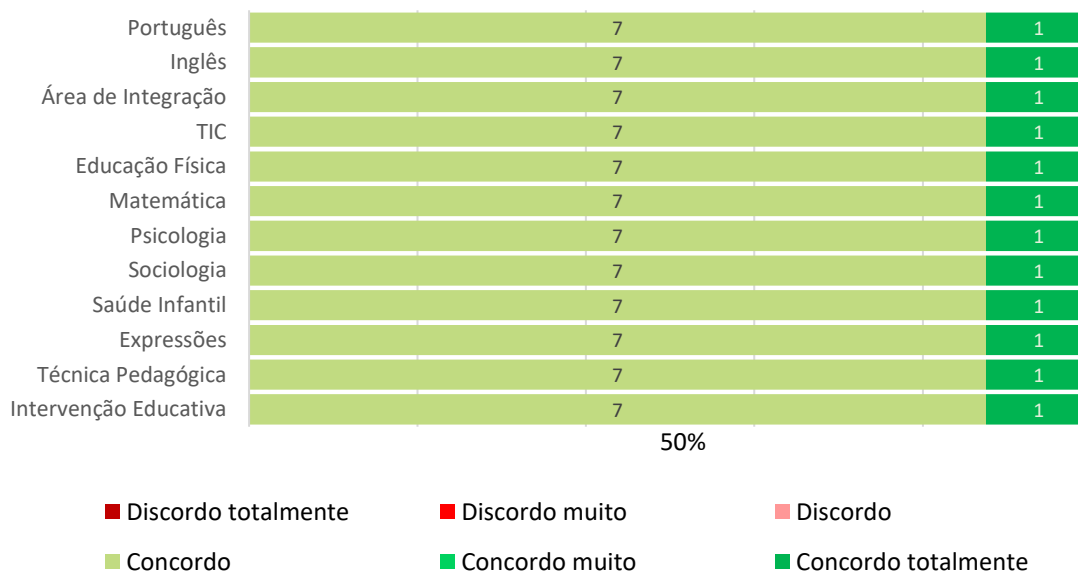
5.2 Participei adequadamente nas aulas, fazendo perguntas e dando respostas.

Curso Profissional de Técnico de Ação Educativa - 10.º Ano



5.3 Realizei todas as atividades propostas para a disciplina.

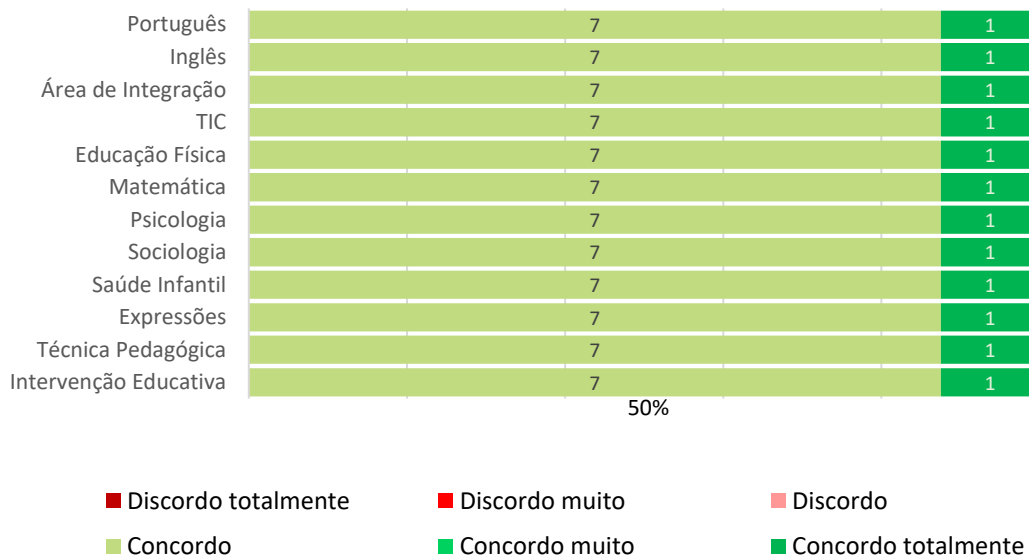
Curso Profissional de Técnico de Ação Educativa - 10.º Ano





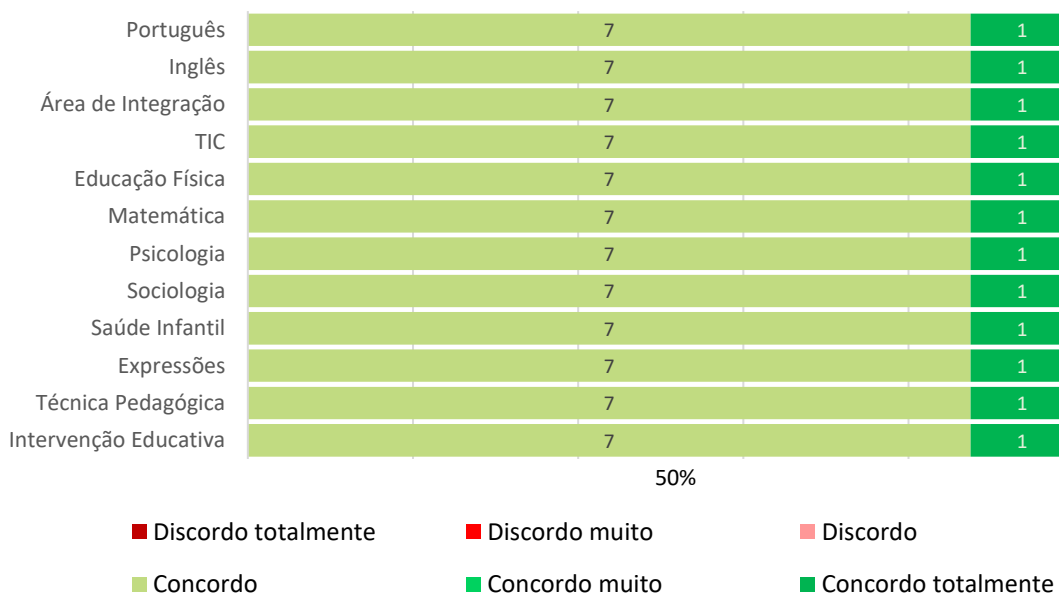
5.4 Cumpri as regras definidas na lei, no Regulamento Interno da Escola e pelo professor.

Curso Profissional de Técnico de Ação Educativa - 10.º Ano



5.5 Considero que desenvolvi todos os esforços para obter o melhor desempenho possível na disciplina.

Curso Profissional de Técnico de Ação Educativa - 10.º Ano





6. SUGESTÕES DE MELHORIA

6.1 Apresenta uma sugestão de melhoria

Curso Profissional de Técnico de Ação Educativa - 10.º ano





avaliação dos cursos do ensino e formação profissional
OUTUBRO DE 2022





avaliação dos cursos do ensino e formação profissional

a perceção dos alunos

2021-2022



curso profissional de
técnico de ação educativa

representação gráfica dos resultados

11

outubro de 2022



Índice

Enquadramento legal	3
Nota explicativa	3
Resultados globais	5
1. Dados relativos aos alunos	9
2. Organização da disciplina	10
3. Recursos pedagógicos/didáticos e instalações	13
4. Desempenho do professor	14
5. Autoavaliação do aluno	18
6. Sugestões de melhoria	20



Enquadramento legal

Os resultados aqui apresentados refletem a opinião dos alunos relativamente a vários aspetos da organização e do funcionamento dos cursos do ensino e formação profissional durante o ano letivo de 2021-2022.

A informação resulta da aplicação do Questionário de Avaliação Final previsto na alínea h) do ponto 4, do art.º 8º da Portaria 60-A/2015, de 2 de março.

Nota explicativa

Todas as questões do questionário são fechadas, de escala, à exceção da última em que se propõe ao aluno que apresente sugestões de melhoria. As respostas a esta última questão foram agrupadas em categorias.

O questionário foi aplicado em suporte digital, através do *Google Drive*, utilizando a aplicação *Google Forms*. Os alunos acederam ao questionário através do respetivo email institucional. A aplicação decorreu durante o mês de julho de 2022.

O questionário foi aplicado a todos os alunos matriculados no 11.º ano do curso profissional de técnico de ação educativa.

A taxa de respostas válidas/ submetidas foi de apenas 77%, ou seja, responderam 10 dos 13 alunos matriculados neste ano/curso.

Tal como no ano letivo transato, procedeu-se ao tratamento autónomo da informação por ano de escolaridade/ curso, permitindo detetar especificidades em cada um dos grupos/ turma. Esta separação dos resultados por ano/ curso permitirá aos alunos, por iniciativa dos respetivos diretores de turma, analisar os resultados obtidos e avaliar a importância e a qualidade da sua participação no processo de avaliação interna da ESCT, um exercício que, na nossa opinião, assume grande relevância pedagógica e formativa.

Numa perspetiva de médio prazo e tendo como propósito implementar o processo de melhoria contínua, os dados foram estruturados e organizados de modo a permitir a comparação dos resultados de diferentes anos letivos. Com este propósito, foram definidos critérios de classificação desses resultados com base em níveis de concordância/ discordância dos respondentes.



A partir das observações, foi estabelecida, como referência, uma escala de classificação relativamente exigente, que prevê uma significativa margem de melhoria.

Na escala abaixo indicada, uma maioria simples de respostas positivas (concordância) não foi considerada suficiente. Assim, em cada item, o resultado satisfatório mínimo exige que as opiniões de **Concordância total (Ct)** e as opiniões de **Concordância parcial (Cp)** somem, pelo menos, 60% das respostas dos inquiridos. Por outro lado, os resultados do topo da escala só podem ser atingidos quando as opiniões de **Discordância parcial (Dp)** mais as opiniões de **Discordância total (Dt)** forem inferiores a 20%.

Distribuição das opiniões	Resultado
$Ct \geq 80\%$	Excelente
$Ct \geq 70\%$ e $Ct + Cp \geq 80\%$	Muito Bom
$Ct \geq 60\%$ e $Ct + Cp \geq 70\%$	Bom
$Ct + Cp \geq 60\%$	Satisfatório
$Ct + Cp \geq 50\%$	Suficiente
$Ct + Cp \geq 40\%$	Insuficiente
$Ct + Cp < 40\%$	Fraco



Resultados globais

Item do questionário	Disciplinas	AVALIAÇÃO GLOBAL								Total inquiridos	NÍVEL
		Concordância				Discordância					
		C. total	%	C. parcial	%	D. parcial	%	D. total	%		
2.1 Compreendi o contributo da disciplina para a minha formação profissional.	Português	4	40%	5	50%	1	10%	0	0%	10	Satisfatório
	Inglês	3	30%	6	60%	1	10%	0	0%	10	Satisfatório
	Área de Integração	3	30%	7	70%	0	0%	0	0%	10	Satisfatório
	Educação Física	4	40%	5	50%	1	10%	0	0%	10	Satisfatório
	Sociologia	4	40%	6	60%	0	0%	0	0%	10	Satisfatório
	Saúde Infantil	4	40%	6	60%	0	0%	0	0%	10	Satisfatório
	Expressões	5	50%	5	50%	0	0%	0	0%	10	Satisfatório
	Técnica Pedagógica	8	80%	2	20%	0	0%	0	0%	10	Excelente
	Intervenção Educativa	8	80%	2	20%	0	0%	0	0%	10	Excelente
Form. Cont. Trabalho	8	80%	2	20%	0	0%	0	0%	10	Excelente	
2.2 A distribuição do tempo de cada módulo pelos diversos temas tratados foi adequada.	Português	3	30%	6	60%	1	10%	0	0%	10	Satisfatório
	Inglês	3	30%	7	70%	0	0%	0	0%	10	Satisfatório
	Área de Integração	5	50%	5	50%	0	0%	0	0%	10	Satisfatório
	Educação Física	4	40%	6	60%	0	0%	0	0%	10	Satisfatório
	Psicologia	4	40%	6	60%	0	0%	0	0%	10	Satisfatório
	Sociologia	4	40%	5	50%	1	10%	0	0%	10	Satisfatório
	Saúde Infantil	4	40%	6	60%	0	0%	0	0%	10	Satisfatório
	Expressões	4	40%	5	50%	1	10%	0	0%	10	Satisfatório
	Técnica Pedagógica	4	40%	5	50%	1	10%	0	0%	10	Satisfatório
Intervenção Educativa	4	40%	5	50%	1	10%	0	0%	10	Satisfatório	
2.3 As aulas da disciplina contemplaram componentes práticas em quantidade adequada.	Português	4	40%	6	60%	0	0%	0	0%	10	Satisfatório
	Inglês	3	30%	7	70%	0	0%	0	0%	10	Satisfatório
	Área de Integração	5	50%	5	50%	0	0%	0	0%	10	Satisfatório
	Educação Física	4	40%	6	60%	0	0%	0	0%	10	Satisfatório
	Psicologia	4	40%	6	60%	0	0%	0	0%	10	Satisfatório
	Sociologia	3	30%	7	70%	0	0%	0	0%	10	Satisfatório
	Saúde Infantil	4	40%	6	60%	0	0%	0	0%	10	Satisfatório
	Expressões	6	60%	4	40%	0	0%	0	0%	10	Bom
	Técnica Pedagógica	6	60%	4	40%	0	0%	0	0%	10	Bom
Intervenção Educativa	6	60%	4	40%	0	0%	0	0%	10	Bom	
2.4 Os critérios de avaliação de cada módulo foram definidos no início do mesmo.	Português	6	60%	4	40%	0	0%	0	0%	10	Bom
	Inglês	6	60%	4	40%	0	0%	0	0%	10	Bom
	Área de Integração	6	60%	4	40%	0	0%	0	0%	10	Bom
	Educação Física	6	60%	4	40%	0	0%	0	0%	10	Bom
	Psicologia	5	50%	5	50%	0	0%	0	0%	10	Satisfatório
	Sociologia	6	60%	4	40%	0	0%	0	0%	10	Bom
	Saúde Infantil	6	60%	4	40%	0	0%	0	0%	10	Bom
	Expressões	7	70%	3	30%	0	0%	0	0%	10	Muito Bom
	Técnica Pedagógica	7	70%	3	30%	0	0%	0	0%	10	Muito Bom
Intervenção Educativa	7	70%	3	30%	0	0%	0	0%	10	Muito Bom	
Form. Cont. Trabalho	6	60%	4	40%	0	0%	0	0%	10	Bom	
2.5 Os métodos de avaliação ajustaram-se aos métodos de trabalho nas aulas/ estágio.	Português	4	40%	6	60%	0	0%	0	0%	10	Satisfatório
	Inglês	3	30%	7	70%	0	0%	0	0%	10	Satisfatório
	Área de Integração	4	40%	6	60%	0	0%	0	0%	10	Satisfatório
	Educação Física	4	40%	6	60%	0	0%	0	0%	10	Satisfatório
	Psicologia	4	40%	6	60%	0	0%	0	0%	10	Satisfatório
	Sociologia	3	30%	7	70%	0	0%	0	0%	10	Satisfatório
	Saúde Infantil	4	40%	6	60%	0	0%	0	0%	10	Satisfatório
	Expressões	4	40%	6	60%	0	0%	0	0%	10	Satisfatório
	Técnica Pedagógica	4	40%	6	60%	0	0%	0	0%	10	Satisfatório
Intervenção Educativa	4	40%	6	60%	0	0%	0	0%	10	Satisfatório	
Form. Cont. Trabalho	4	44%	5	56%	0	0%	0	0%	9	Satisfatório	
2.6 Na sequência de trabalhos de avaliação, recebi sugestões de melhoria para	Português	4	40%	6	60%	0	0%	0	0%	10	Satisfatório
	Inglês	4	40%	6	60%	0	0%	0	0%	10	Satisfatório
	Área de Integração	4	40%	6	60%	0	0%	0	0%	10	Satisfatório
	Educação Física	4	40%	6	60%	0	0%	0	0%	10	Satisfatório
	Psicologia	4	40%	6	60%	0	0%	0	0%	10	Satisfatório
	Sociologia	5	50%	5	50%	0	0%	0	0%	10	Satisfatório
	Saúde Infantil	4	40%	6	60%	0	0%	0	0%	10	Satisfatório
	Expressões	5	50%	5	50%	0	0%	0	0%	10	Satisfatório



superar as falhas cometidas.	Técnica Pedagógica	6	60%	4	40%	0	0%	0	0%	10	Bom
	Intervenção Educativa	6	60%	4	40%	0	0%	0	0%	10	Bom
	Form. Cont. Trabalho	5	56%	4	44%	0	0%	0	0%	9	Satisfatório
3.1 Os recursos didáticos utilizados durante as aulas foram adequados.	Português	5	50%	5	50%	0	0%	0	0%	10	Satisfatório
	Inglês	6	60%	4	40%	0	0%	0	0%	10	Bom
	Área de Integração	5	50%	5	50%	0	0%	0	0%	10	Satisfatório
	Educação Física	6	60%	4	40%	0	0%	0	0%	10	Bom
	Psicologia	6	60%	4	40%	0	0%	0	0%	10	Bom
	Sociologia	6	60%	4	40%	0	0%	0	0%	10	Bom
	Saúde Infantil	6	60%	4	40%	0	0%	0	0%	10	Bom
	Expressões	7	70%	3	30%	0	0%	0	0%	10	Muito Bom
	Técnica Pedagógica	7	70%	3	30%	0	0%	0	0%	10	Muito Bom
Intervenção Educativa	7	70%	3	30%	0	0%	0	0%	10	Muito Bom	
3.2 Os espaços físicos onde decorreu a formação (salas de aula, oficinas, laboratórios) foram adequados.	Português	6	60%	4	40%	0	0%	0	0%	10	Bom
	Inglês	5	50%	5	50%	0	0%	0	0%	10	Satisfatório
	Área de Integração	6	60%	4	40%	0	0%	0	0%	10	Bom
	Educação Física	5	50%	5	50%	0	0%	0	0%	10	Satisfatório
	Psicologia	6	60%	4	40%	0	0%	0	0%	10	Bom
	Sociologia	6	60%	4	40%	0	0%	0	0%	10	Bom
	Saúde Infantil	6	60%	4	40%	0	0%	0	0%	10	Bom
	Expressões	3	30%	4	40%	2	20%	1	10%	10	Satisfatório
	Técnica Pedagógica	4	40%	5	50%	1	10%	0	0%	10	Satisfatório
Intervenção Educativa	5	50%	4	40%	1	10%	0	0%	10	Satisfatório	
3.3 Além das aulas, foram realizadas outras atividades curriculares relevantes para a minha formação profissional.	Português	3	30%	6	60%	1	10%	0	0%	10	Satisfatório
	Inglês	4	40%	6	60%	0	0%	0	0%	10	Satisfatório
	Área de Integração	3	30%	7	70%	0	0%	0	0%	10	Satisfatório
	Educação Física	3	30%	7	70%	0	0%	0	0%	10	Satisfatório
	Psicologia	5	50%	5	50%	0	0%	0	0%	10	Satisfatório
	Sociologia	4	40%	6	60%	0	0%	0	0%	10	Satisfatório
	Saúde Infantil	4	40%	6	60%	0	0%	0	0%	10	Satisfatório
	Expressões	7	70%	3	30%	0	0%	0	0%	10	Muito Bom
	Técnica Pedagógica	7	70%	3	30%	0	0%	0	0%	10	Muito Bom
Intervenção Educativa	7	70%	3	30%	0	0%	0	0%	10	Muito Bom	
4.1 O professor foi pontual ao longo do ano.	Português	4	40%	5	50%	1	10%	0	0%	10	Satisfatório
	Inglês	4	40%	6	60%	0	0%	0	0%	10	Satisfatório
	Área de Integração	4	40%	6	60%	0	0%	0	0%	10	Satisfatório
	Educação Física	4	40%	5	50%	1	10%	0	0%	10	Satisfatório
	Psicologia	3	30%	5	50%	2	20%	0	0%	10	Satisfatório
	Sociologia	4	40%	5	50%	1	10%	0	0%	10	Satisfatório
	Saúde Infantil	4	40%	6	60%	0	0%	0	0%	10	Satisfatório
	Expressões	4	40%	6	60%	0	0%	0	0%	10	Satisfatório
	Técnica Pedagógica	4	40%	5	50%	1	10%	0	0%	10	Satisfatório
Intervenção Educativa	4	40%	5	50%	1	10%	0	0%	10	Satisfatório	
4.2 O professor estabeleceu, no início do ano, as regras de comportamento e de trabalho na sala de aula.	Português	7	70%	2	20%	1	10%	0	0%	10	Muito Bom
	Inglês	7	70%	2	20%	1	10%	0	0%	10	Muito Bom
	Área de Integração	7	70%	2	20%	1	10%	0	0%	10	Muito Bom
	Educação Física	6	60%	3	30%	1	10%	0	0%	10	Bom
	Psicologia	7	70%	2	20%	1	10%	0	0%	10	Muito Bom
	Sociologia	7	70%	2	20%	1	10%	0	0%	10	Muito Bom
	Saúde Infantil	7	70%	2	20%	1	10%	0	0%	10	Muito Bom
	Expressões	7	70%	2	20%	1	10%	0	0%	10	Muito Bom
	Técnica Pedagógica	6	60%	3	30%	1	10%	0	0%	10	Bom
Intervenção Educativa	7	70%	2	20%	1	10%	0	0%	10	Muito Bom	
4.3 O professor utilizou processos de ensino que facilitaram a aprendizagem.	Português	5	50%	5	50%	0	0%	0	0%	10	Satisfatório
	Inglês	6	60%	4	40%	0	0%	0	0%	10	Bom
	Área de Integração	6	60%	4	40%	0	0%	0	0%	10	Bom
	Educação Física	6	60%	4	40%	0	0%	0	0%	10	Bom
	Psicologia	6	60%	4	40%	0	0%	0	0%	10	Bom
	Sociologia	6	60%	4	40%	0	0%	0	0%	10	Bom
	Saúde Infantil	6	60%	4	40%	0	0%	0	0%	10	Bom
	Expressões	6	60%	4	40%	0	0%	0	0%	10	Bom
	Técnica Pedagógica	6	60%	4	40%	0	0%	0	0%	10	Bom
Intervenção Educativa	6	60%	4	40%	0	0%	0	0%	10	Bom	
4.4 O professor utilizou exemplos	Português	5	50%	5	50%	0	0%	0	0%	10	Satisfatório
	Inglês	5	50%	5	50%	0	0%	0	0%	10	Satisfatório
	Área de Integração	6	60%	4	40%	0	0%	0	0%	10	Bom
	Educação Física	6	60%	4	40%	0	0%	0	0%	10	Bom



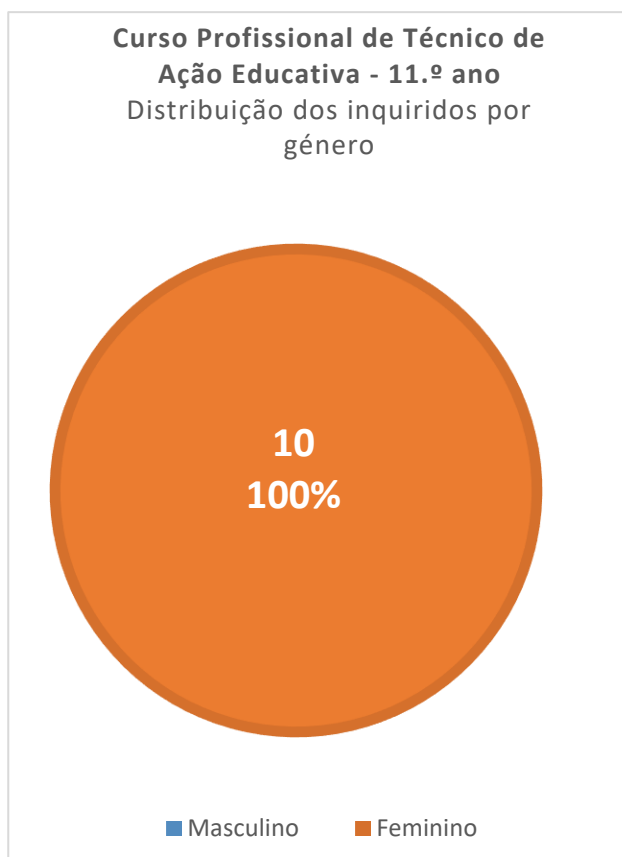
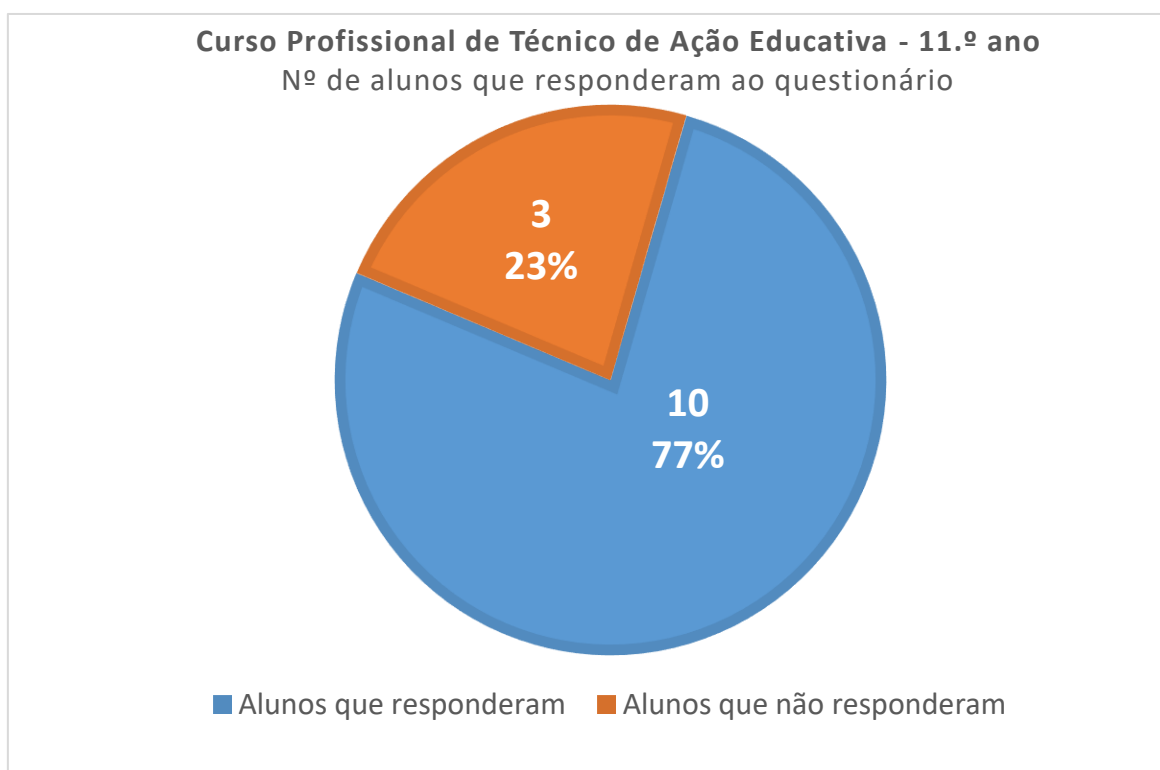
práticos do dia a dia para desenvolver os conteúdos da disciplina.	Psicologia	6	60%	4	40%	0	0%	0	0%	10	Bom
	Sociologia	6	60%	4	40%	0	0%	0	0%	10	Bom
	Saúde Infantil	6	60%	4	40%	0	0%	0	0%	10	Bom
	Expressões	6	60%	4	40%	0	0%	0	0%	10	Bom
	Técnica Pedagógica	6	60%	4	40%	0	0%	0	0%	10	Bom
	Intervenção Educativa	6	60%	4	40%	0	0%	0	0%	10	Bom
4.5 O professor motivou os alunos para a aprendizagem.	Português	2	20%	6	60%	2	20%	0	0%	10	Satisfatório
	Inglês	4	40%	5	50%	1	10%	0	0%	10	Satisfatório
	Área de Integração	5	50%	5	50%	0	0%	0	0%	10	Satisfatório
	Educação Física	3	30%	5	50%	2	20%	0	0%	10	Satisfatório
	Psicologia	6	60%	4	40%	0	0%	0	0%	10	Bom
	Sociologia	5	50%	5	50%	0	0%	0	0%	10	Satisfatório
	Saúde Infantil	6	60%	4	40%	0	0%	0	0%	10	Bom
	Expressões	4	40%	6	60%	0	0%	0	0%	10	Satisfatório
	Técnica Pedagógica	8	80%	2	20%	0	0%	0	0%	10	Excelente
	Intervenção Educativa	8	80%	2	20%	0	0%	0	0%	10	Excelente
4.6 O professor geriu adequadamente as situações de indisciplina da turma.	Português	4	40%	6	60%	0	0%	0	0%	10	Satisfatório
	Inglês	5	50%	5	50%	0	0%	0	0%	10	Satisfatório
	Área de Integração	5	50%	5	50%	0	0%	0	0%	10	Satisfatório
	Educação Física	5	50%	5	50%	0	0%	0	0%	10	Satisfatório
	Psicologia	5	50%	5	50%	0	0%	0	0%	10	Satisfatório
	Sociologia	5	50%	5	50%	0	0%	0	0%	10	Satisfatório
	Saúde Infantil	5	50%	5	50%	0	0%	0	0%	10	Satisfatório
	Expressões	5	50%	5	50%	0	0%	0	0%	10	Satisfatório
	Técnica Pedagógica	5	50%	5	50%	0	0%	0	0%	10	Satisfatório
	Intervenção Educativa	5	50%	5	50%	0	0%	0	0%	10	Satisfatório
4.7 O professor orientador da escola acompanhou adequadamente o desenvolvimento do estágio.		8	80%	2	20%	0	0%	0	0%	10	Excelente
5.1 Fui pontual no cumprimento dos horários da disciplina.	Português	4	40%	5	50%	1	10%	0	0%	10	Satisfatório
	Inglês	3	30%	6	60%	1	10%	0	0%	10	Satisfatório
	Área de Integração	3	30%	6	60%	1	10%	0	0%	10	Satisfatório
	Educação Física	4	40%	6	60%	0	0%	0	0%	10	Satisfatório
	Psicologia	3	30%	7	70%	0	0%	0	0%	10	Satisfatório
	Sociologia	3	30%	6	60%	1	10%	0	0%	10	Satisfatório
	Saúde Infantil	3	30%	6	60%	1	10%	0	0%	10	Satisfatório
	Expressões	4	40%	5	50%	1	10%	0	0%	10	Satisfatório
	Técnica Pedagógica	4	40%	5	50%	1	10%	0	0%	10	Satisfatório
		Intervenção Educativa	4	40%	5	50%	1	10%	0	0%	10
	Form. Cont. Trabalho	5	50%	4	40%	1	10%	0	0%	10	Satisfatório
5.2 Participei adequadamente nas aulas, fazendo perguntas e dando respostas.	Português	4	40%	6	60%	0	0%	0	0%	10	Satisfatório
	Inglês	4	40%	6	60%	0	0%	0	0%	10	Satisfatório
	Área de Integração	4	40%	6	60%	0	0%	0	0%	10	Satisfatório
	Educação Física	4	40%	6	60%	0	0%	0	0%	10	Satisfatório
	Psicologia	4	40%	6	60%	0	0%	0	0%	10	Satisfatório
	Sociologia	4	40%	6	60%	0	0%	0	0%	10	Satisfatório
	Saúde Infantil	4	40%	6	60%	0	0%	0	0%	10	Satisfatório
	Expressões	4	40%	6	60%	0	0%	0	0%	10	Satisfatório
	Técnica Pedagógica	4	40%	6	60%	0	0%	0	0%	10	Satisfatório
	Intervenção Educativa	4	40%	6	60%	0	0%	0	0%	10	Satisfatório
5.3 Realizei todas as atividades propostas para a disciplina.	Português	5	50%	5	50%	0	0%	0	0%	10	Satisfatório
	Inglês	5	50%	5	50%	0	0%	0	0%	10	Satisfatório
	Área de Integração	6	60%	4	40%	0	0%	0	0%	10	Bom
	Educação Física	6	60%	4	40%	0	0%	0	0%	10	Bom
	Psicologia	6	60%	4	40%	0	0%	0	0%	10	Bom
	Sociologia	6	60%	4	40%	0	0%	0	0%	10	Bom
	Saúde Infantil	6	60%	4	40%	0	0%	0	0%	10	Bom
	Expressões	6	60%	4	40%	0	0%	0	0%	10	Bom
	Técnica Pedagógica	6	60%	4	40%	0	0%	0	0%	10	Bom
		Intervenção Educativa	6	60%	4	40%	0	0%	0	0%	10
	Form. Cont. Trabalho	8	80%	2	20%	0	0%	0	0%	10	Excelente
5.4 Cumpri as regras definidas na lei, no Regulamento Interno da Escola e pelo professor	Português	6	60%	4	40%	0	0%	0	0%	10	Bom
	Inglês	6	60%	4	40%	0	0%	0	0%	10	Bom
	Área de Integração	6	60%	4	40%	0	0%	0	0%	10	Bom
	Educação Física	6	60%	4	40%	0	0%	0	0%	10	Bom
	Psicologia	6	60%	4	40%	0	0%	0	0%	10	Bom
	Sociologia	6	60%	4	40%	0	0%	0	0%	10	Bom
	Saúde Infantil	6	60%	4	40%	0	0%	0	0%	10	Bom
Expressões	6	60%	4	40%	0	0%	0	0%	10	Bom	



	Técnica Pedagógica	6	60%	4	40%	0	0%	0	0%	10	Bom
	Intervenção Educativa	6	60%	4	40%	0	0%	0	0%	10	Bom
	Form. Cont. Trabalho	7	70%	3	30%	0	0%	0	0%	10	Muito Bom
5.5 Considero que desenvolvi todos os esforços para obter o melhor desempenho possível na disciplina.	Português	2	20%	7	70%	1	10%	0	0%	10	Satisfatório
	Inglês	2	20%	7	70%	1	10%	0	0%	10	Satisfatório
	Área de Integração	3	30%	7	70%	0	0%	0	0%	10	Satisfatório
	Educação Física	4	40%	6	60%	0	0%	0	0%	10	Satisfatório
	Psicologia	4	40%	6	60%	0	0%	0	0%	10	Satisfatório
	Sociologia	4	40%	6	60%	0	0%	0	0%	10	Satisfatório
	Saúde Infantil	4	40%	6	60%	0	0%	0	0%	10	Satisfatório
	Expressões	4	40%	6	60%	0	0%	0	0%	10	Satisfatório
	Técnica Pedagógica	4	40%	6	60%	0	0%	0	0%	10	Satisfatório
	Intervenção Educativa	4	40%	6	60%	0	0%	0	0%	10	Satisfatório
Form. Cont. Trabalho	5	50%	5	50%	0	0%	0	0%	10	Satisfatório	



1. DADOS RELATIVOS AOS ALUNOS

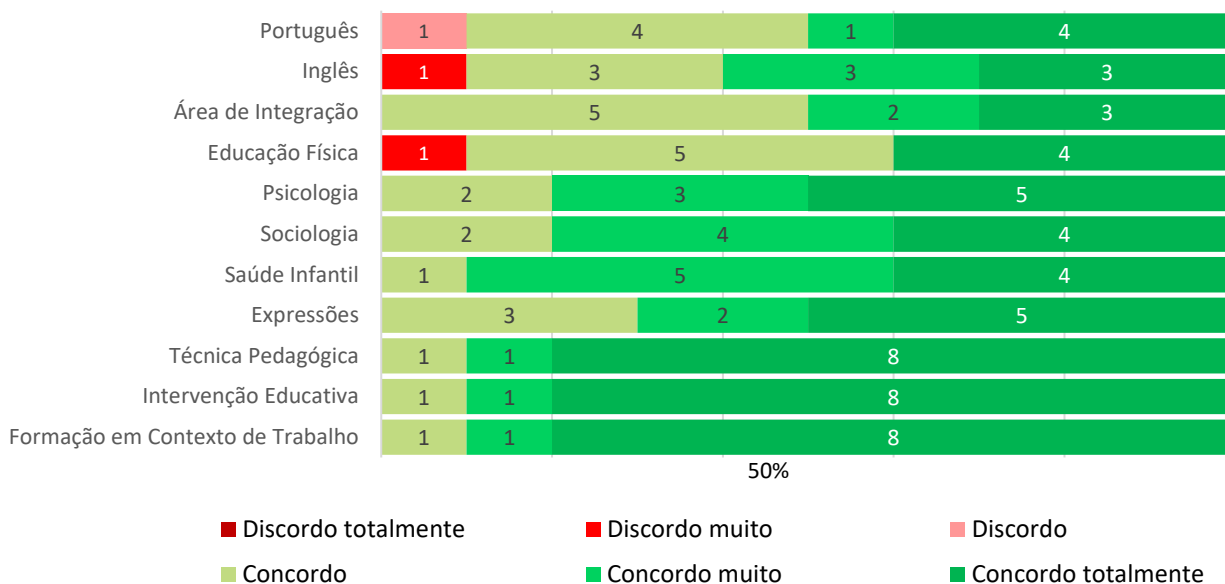




2. ORGANIZAÇÃO DA DISCIPLINA

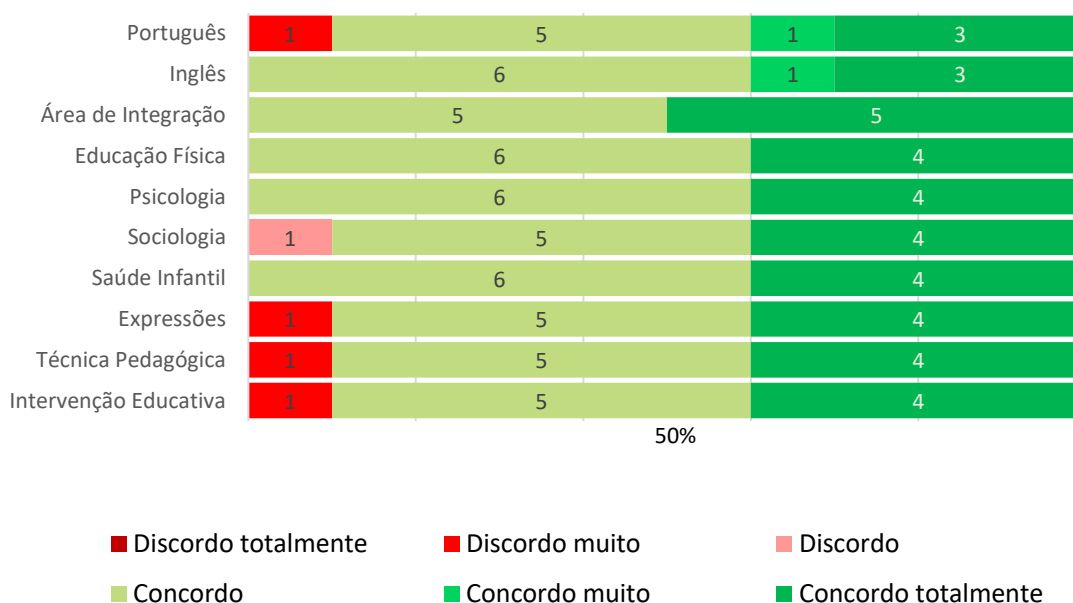
2.1 Compreendi o contributo da disciplina para a minha formação profissional

Curso Profissional de Técnico de Ação Educativa - 11.º Ano



2.2 A distribuição do tempo de cada módulo pelos diversos temas tratados foi adequada.

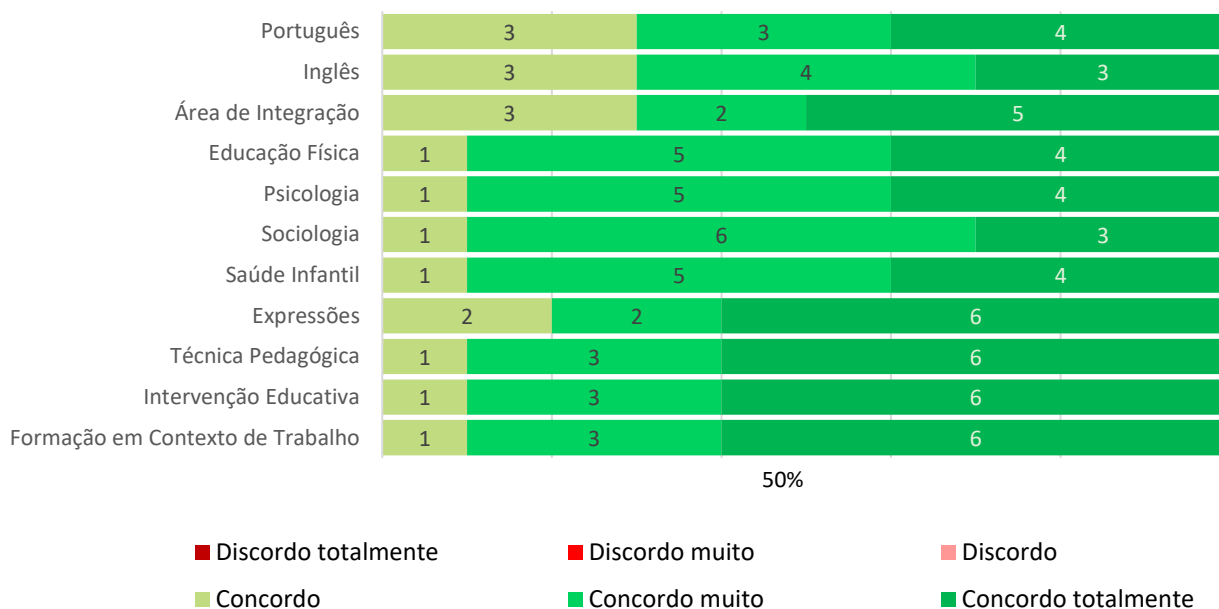
Curso Profissional de Técnico de Ação Educativa - 11.º Ano





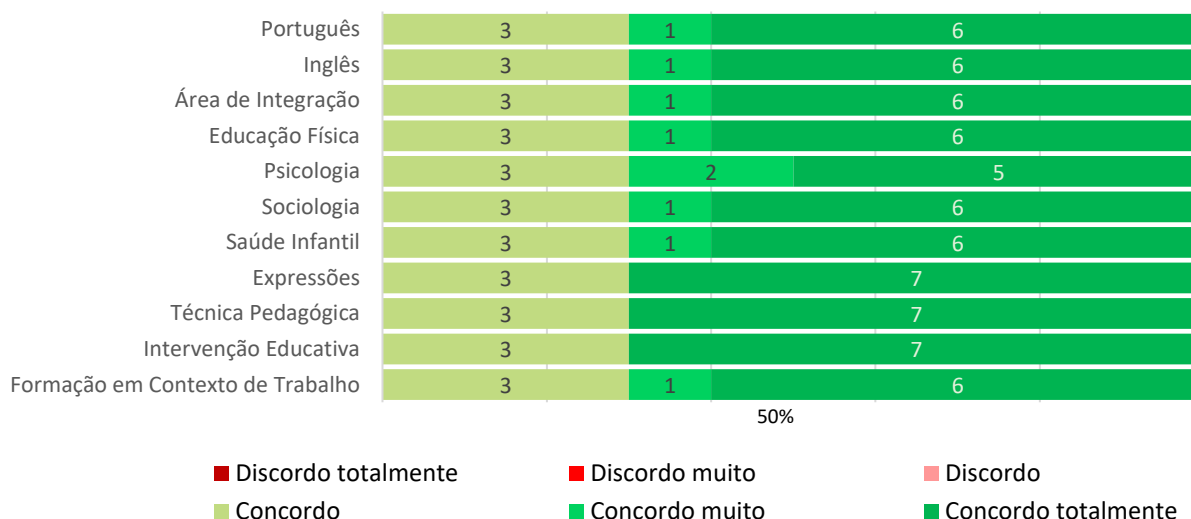
2.3 As aulas da disciplina contemplaram componentes práticas em quantidade adequada.

Curso Profissional de Técnico de Ação Educativa - 11.º Ano



2.4 Os critérios de avaliação de cada módulo foram definidos no início do mesmo.

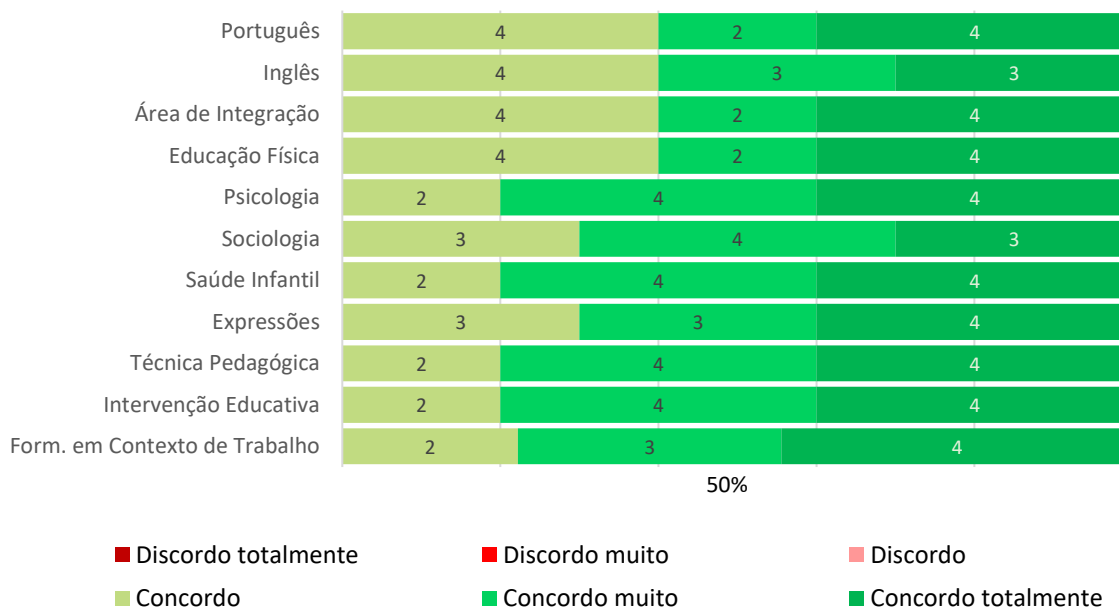
Curso Profissional de Técnico de Ação Educativa - 11.º Ano





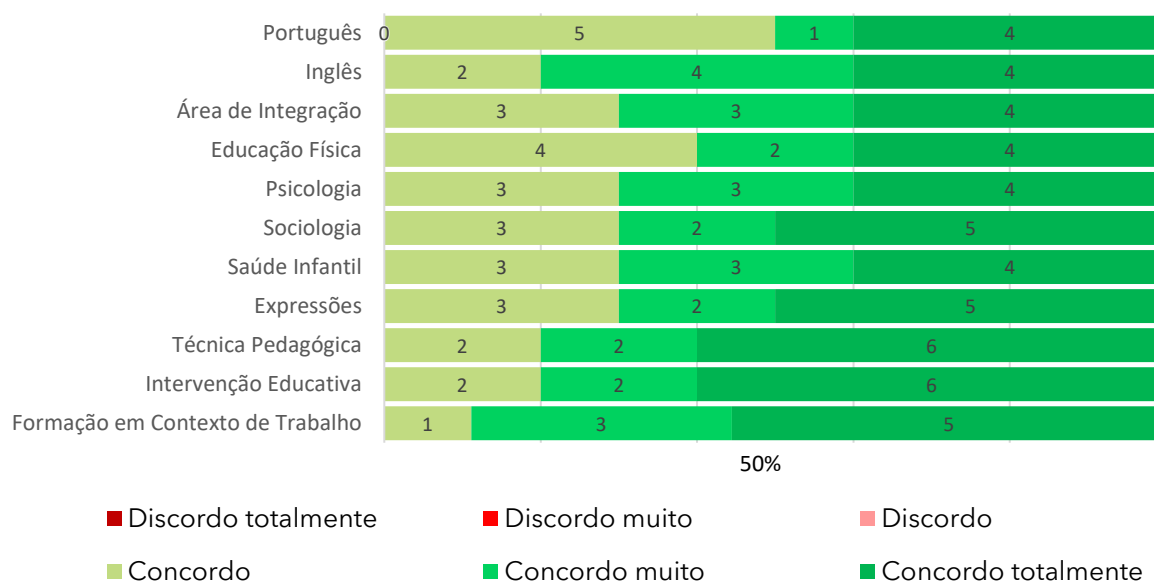
2.5 Os métodos de avaliação ajustaram-se aos métodos de trabalho nas aulas/estágio.

Curso Profissional de Técnico de Ação Educativa - 11.º Ano



2.6 Na sequência de trabalhos de avaliação, recebi sugestões de melhoria para superar as falhas cometidas.

Curso Profissional de Técnico de Ação Educativa - 11.º Ano

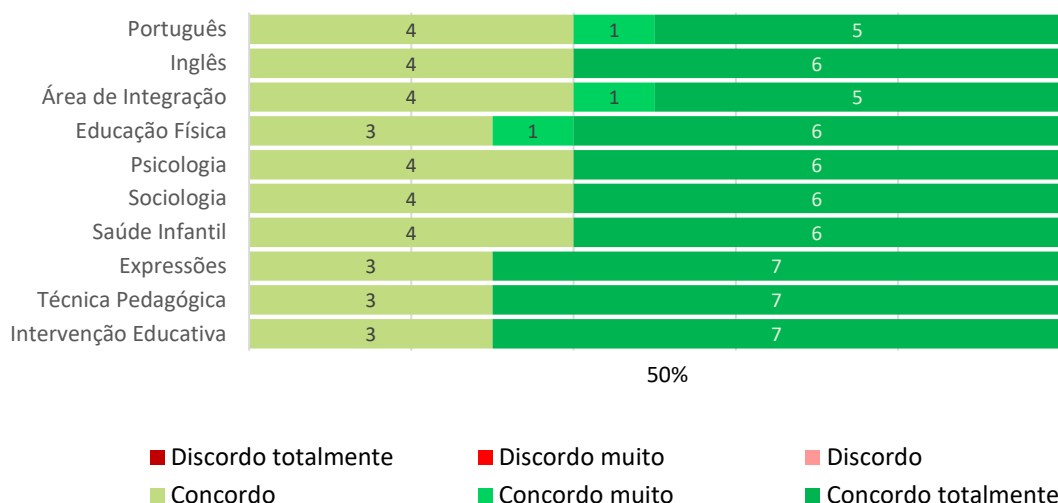




3. RECURSOS PEDAGÓGICOS/DIDÁTICOS E INSTALAÇÕES

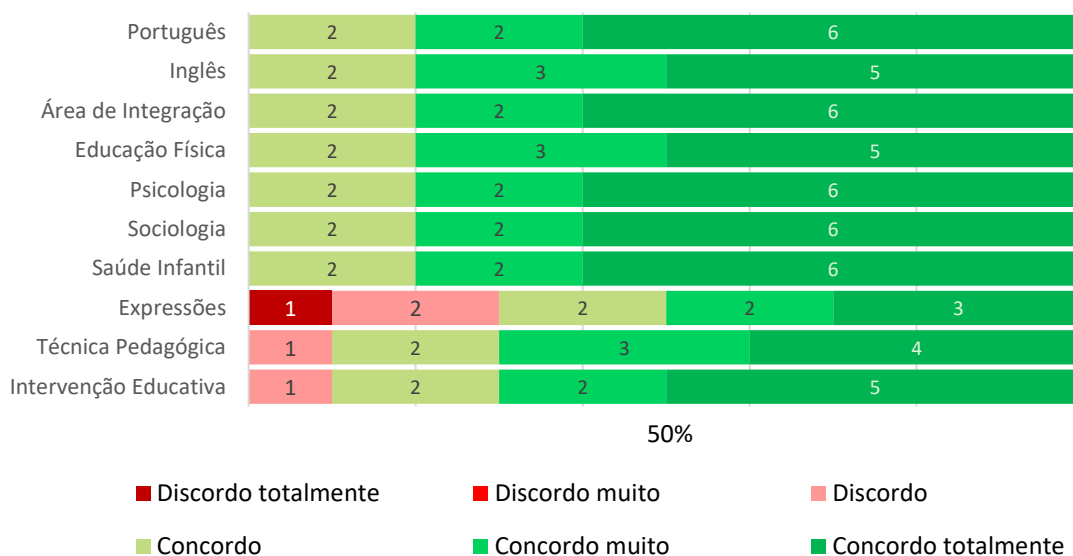
3.1 Os recursos didáticos utilizados durante as aulas foram adequados.

Curso Profissional de Técnico de Ação Educativa - 11.º Ano



3.2 Os espaços físicos onde decorreu a formação (salas de aula, oficinas, laboratórios) foram adequados.

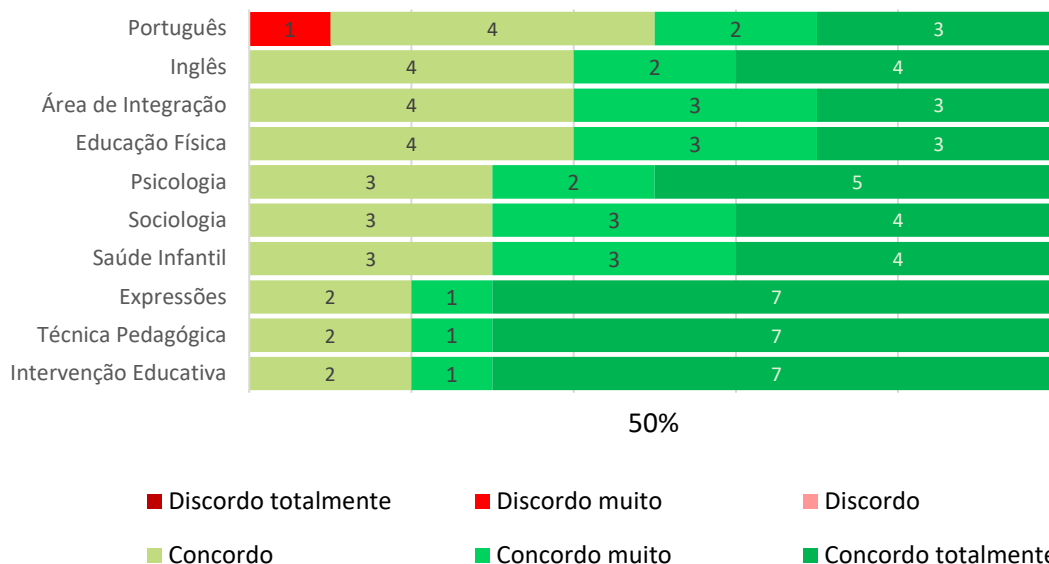
Curso Profissional de Técnico de Ação Educativa - 11.º Ano





3.3 Além das aulas, foram realizadas outras atividades curriculares relevantes para a minha formação profissional.

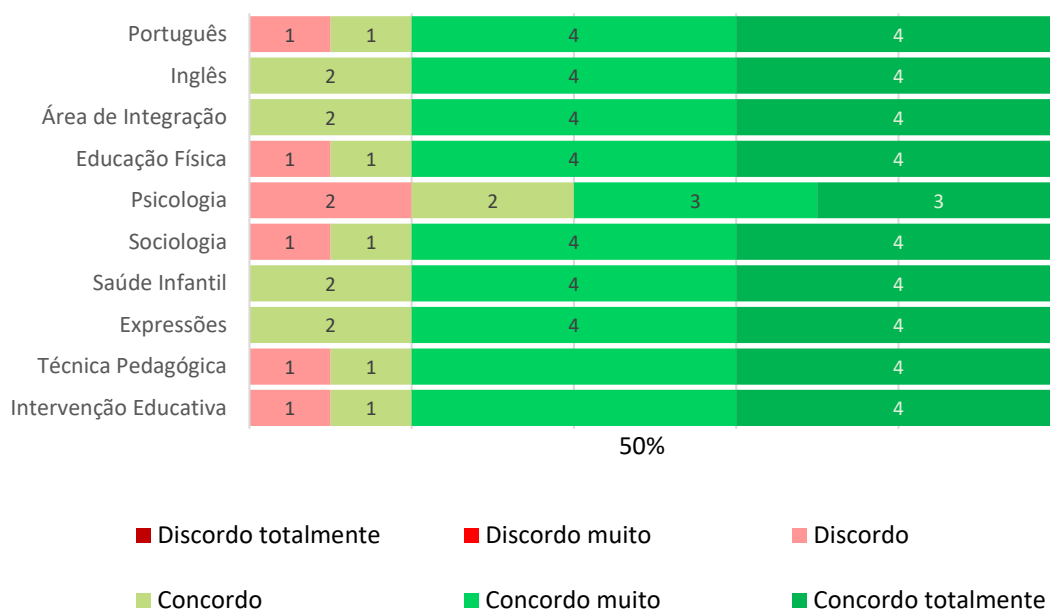
Curso Profissional de Técnico de Ação Educativa - 11.º Ano



4. DESEMPENHO DO PROFESSOR

4.1 O professor foi pontual ao longo do ano

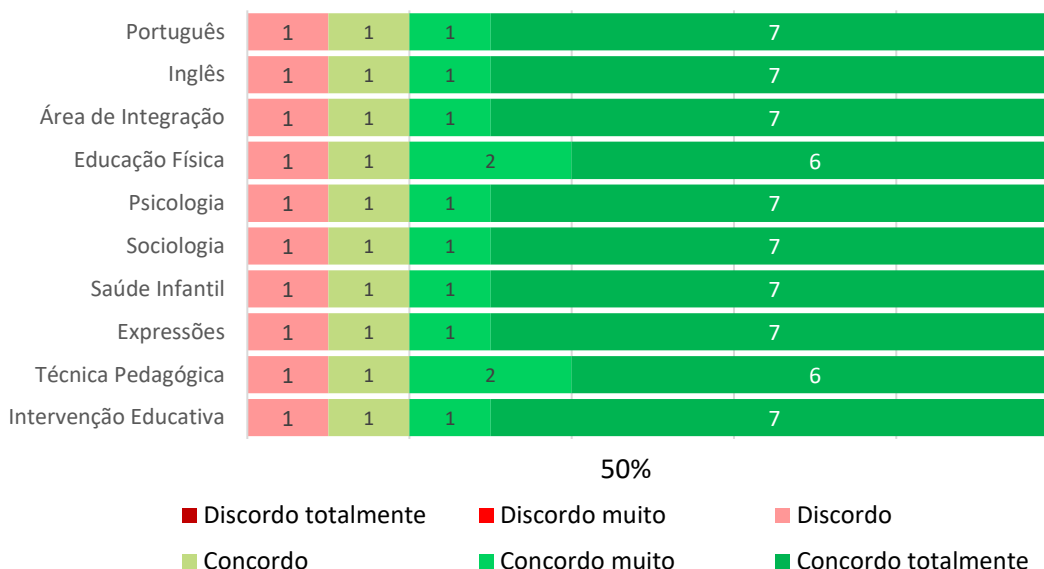
Curso Profissional de Técnico de Ação Educativa - 11.º Ano





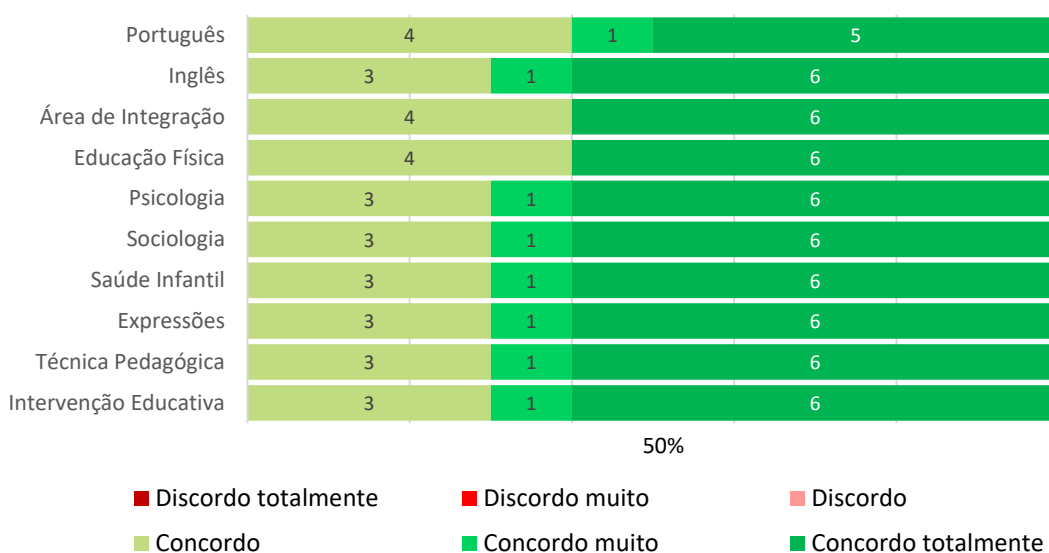
4.2 O professor estabeleceu, no início do ano, as regras de comportamento e de trabalho na sala de aula.

Curso Profissional de Técnico de Ação Educativa - 11.º Ano



4.3 O professor utilizou processos de ensino que facilitaram a aprendizagem.

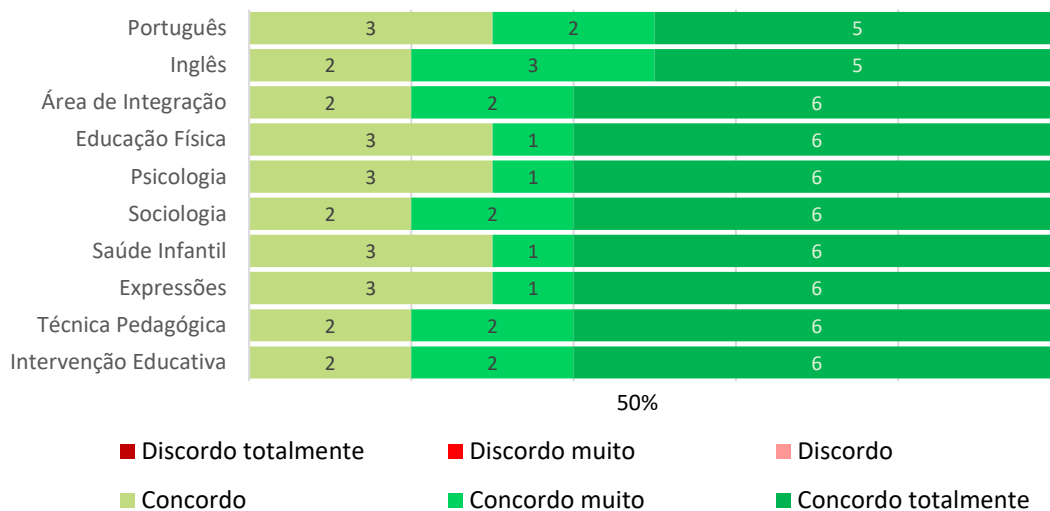
Curso Profissional de Técnico de Ação Educativa - 11.º Ano





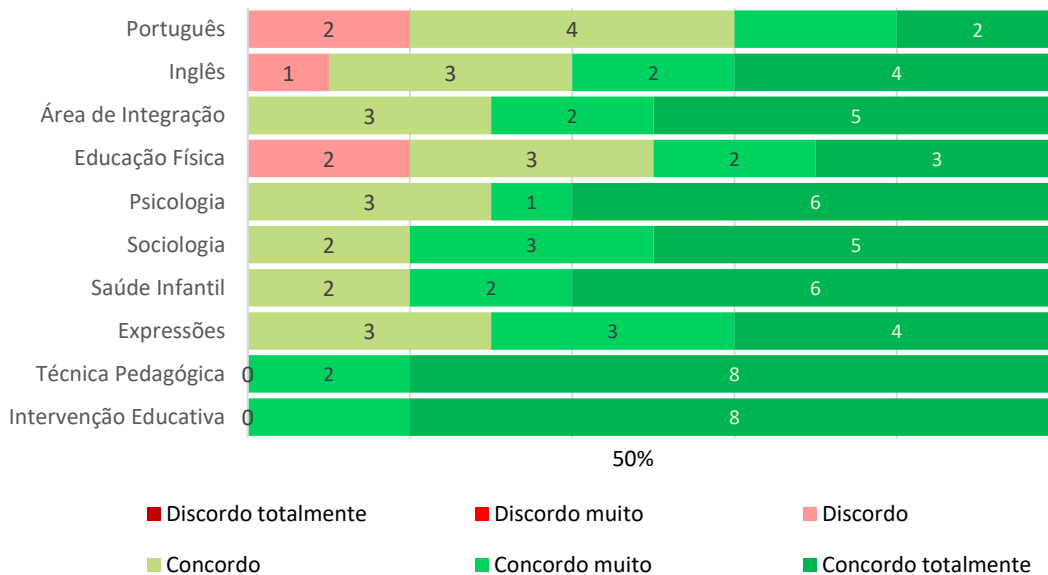
4.4 O professor utilizou exemplos práticos do dia a dia para desenvolver os conteúdos da disciplina.

Curso Profissional de Técnico de Ação Educativa - 11.º Ano



4.5 O professor motivou os alunos para a aprendizagem.

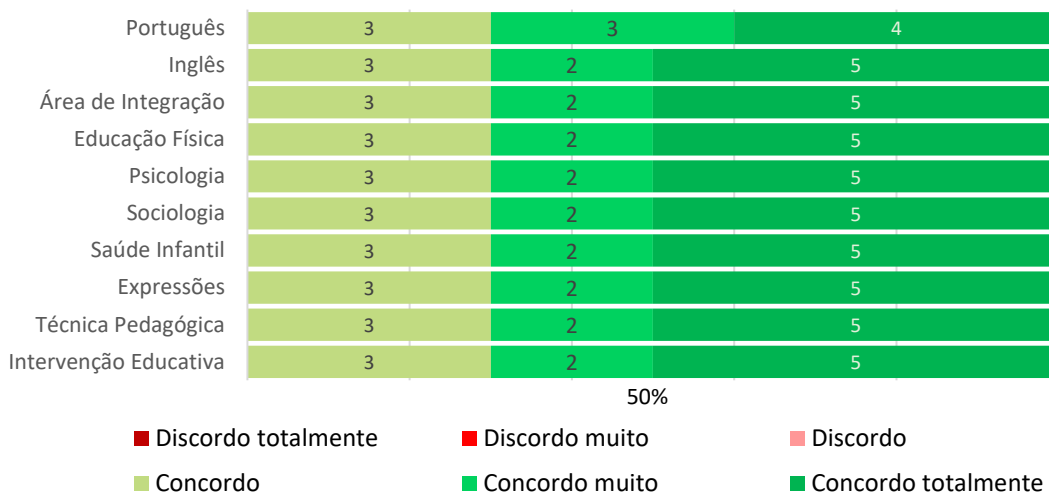
Curso Profissional de Técnico de Ação Educativa - 11.º Ano





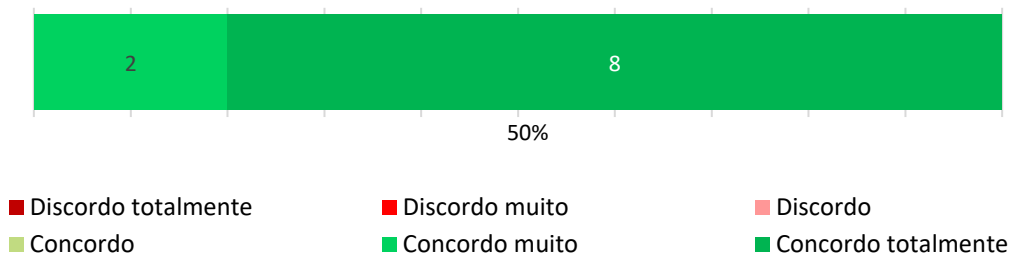
4.6 O professor geriu adequadamente as situações de indisciplina da turma.

Curso Profissional de Técnico de Ação Educativa - 11.º Ano



4.7 O professor orientador da escola acompanhou adequadamente o desenvolvimento do estágio.

Curso Profissional de Técnico de Ação Educativa - 11.º Ano

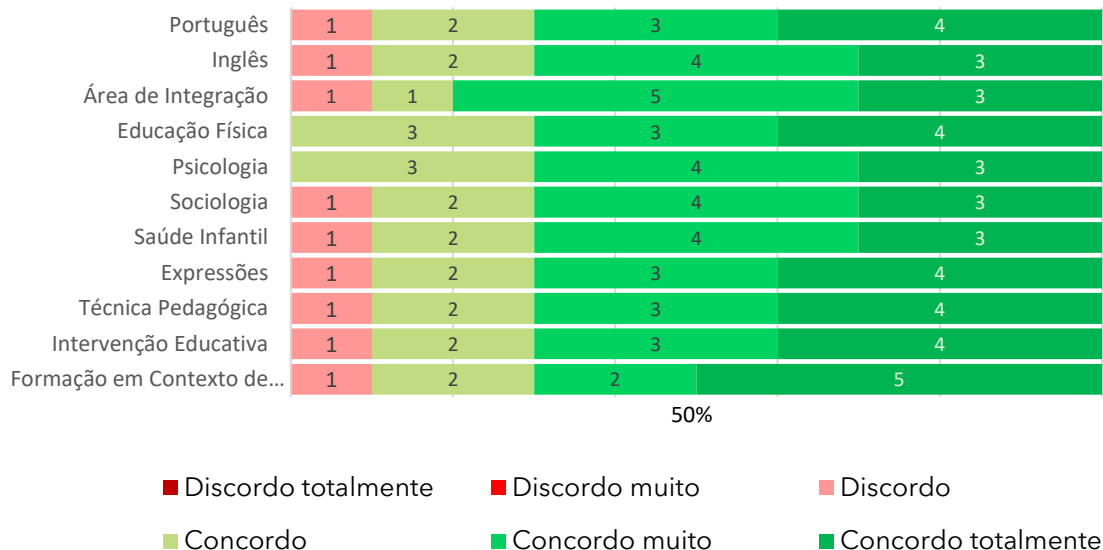




5. AUTOAVALIAÇÃO DO ALUNO

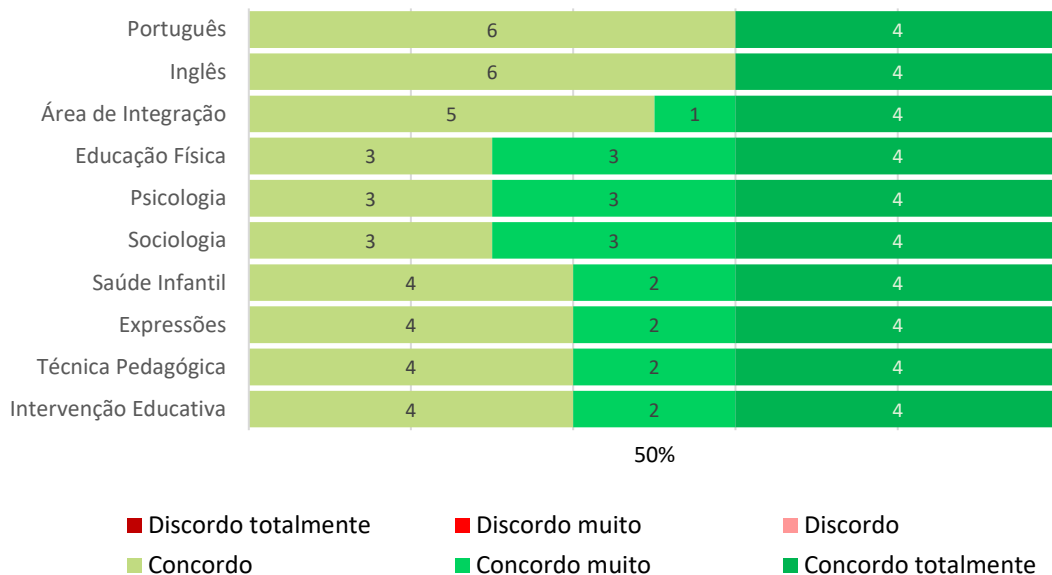
5.1 Fui pontual no cumprimento dos horários da disciplina.

Curso Profissional de Técnico de Ação Educativa - 11.º Ano



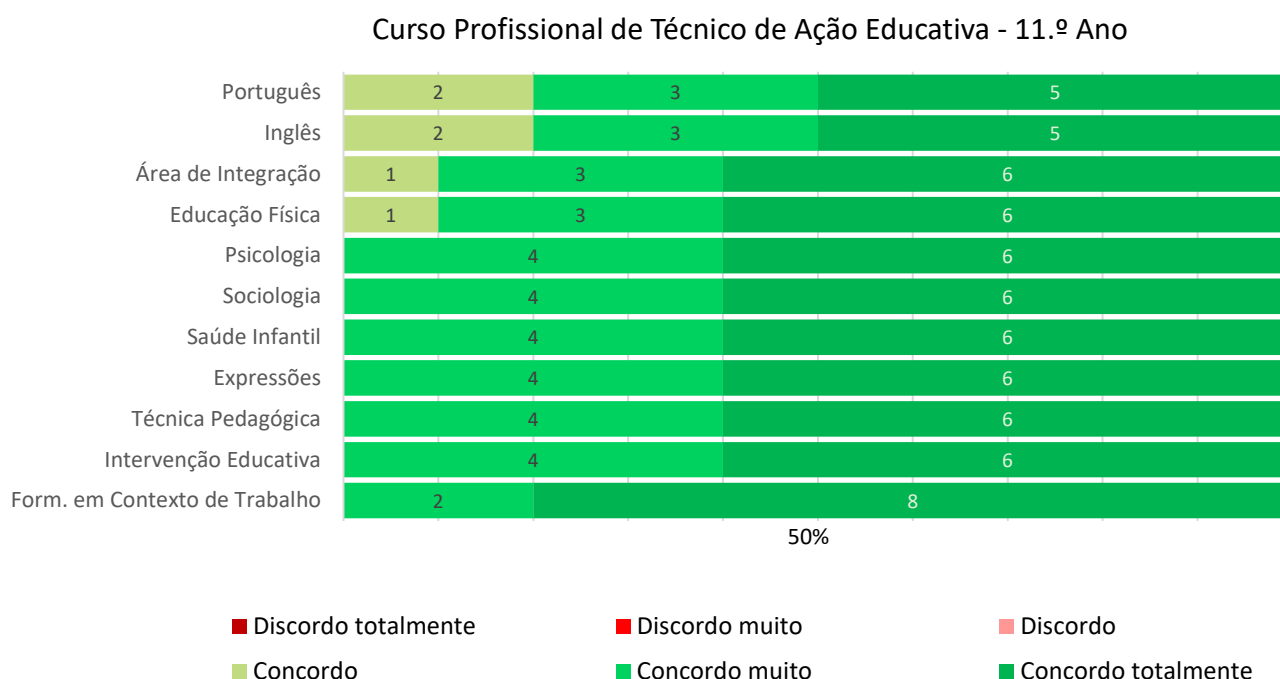
5.2 Particpei adequadamente nas aulas, fazendo perguntas e dando respostas.

Curso Profissional de Técnico de Ação Educativa - 11.º Ano

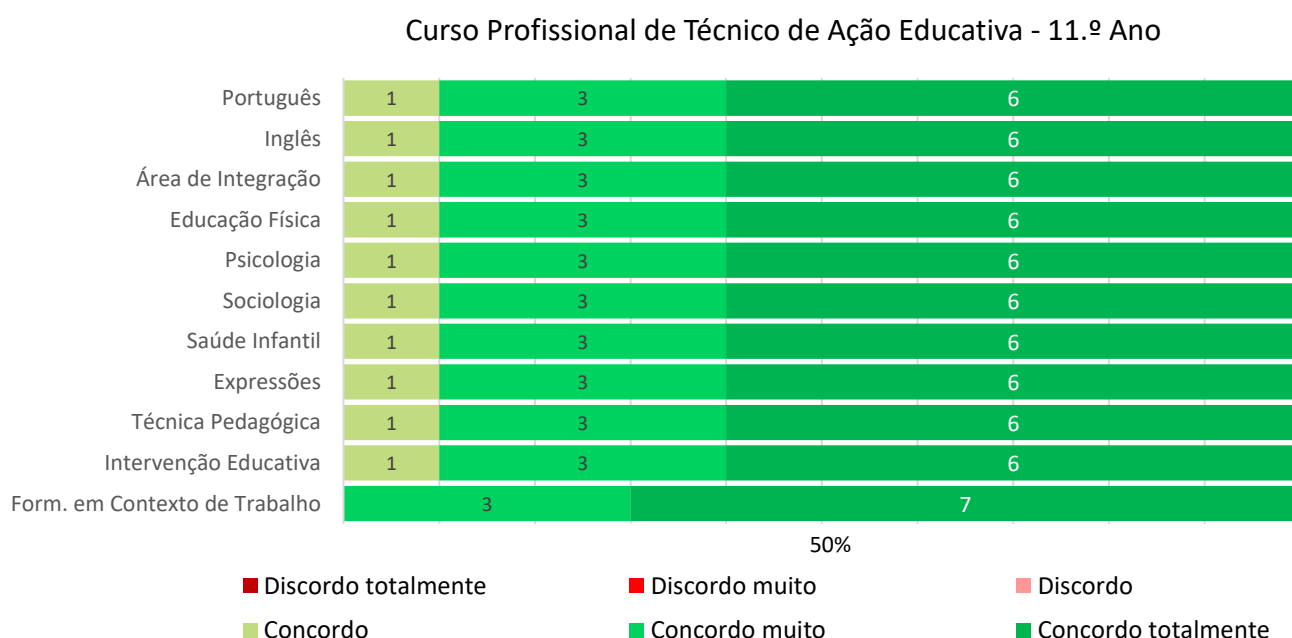




5.3 Realizei todas as atividades propostas para a disciplina.

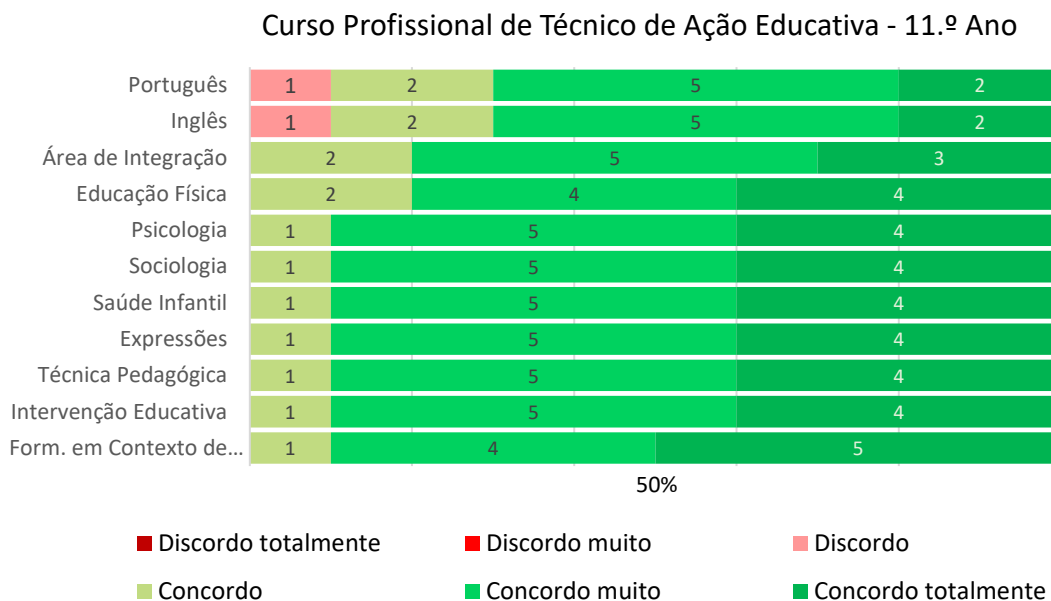


5.4 Cumpri as regras definidas na lei, no Regulamento Interno da Escola e pelo professor.





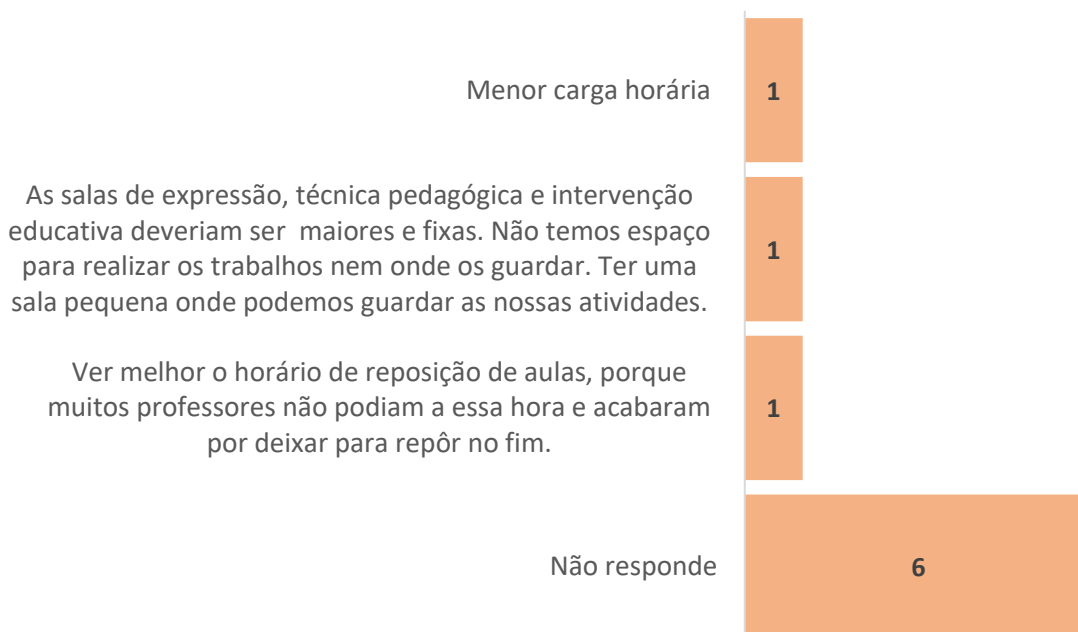
5.5 Considero que desenvolvi todos os esforços para obter o melhor desempenho possível na disciplina.



6. SUGESTÕES DE MELHORIA

6.1 Apresenta uma sugestão de melhoria

Curso Profissional de Técnico de Ação Educativa - 11.º ano





avaliação dos cursos do ensino e formação profissional
OUTUBRO DE 2022



avaliação dos cursos do ensino e formação profissional

a perceção dos alunos

2021-2022



curso profissional de
técnico de apoio à infância

representação gráfica dos resultados

12

outubro de 2022



Índice

Enquadramento legal	3
Nota explicativa	3
Resultados globais	5
1. Dados relativos aos alunos	8
2. Organização da disciplina	9
3. Recursos pedagógicos/didáticos e instalações	12
4. Desempenho do professor	13
5. Autoavaliação do aluno	17
6. Sugestões de melhoria	19



Enquadramento legal

Os resultados aqui apresentados refletem a opinião dos alunos relativamente a vários aspetos da organização e do funcionamento dos cursos do ensino e formação profissional durante o ano letivo de 2021-2022.

A informação resulta da aplicação do Questionário de Avaliação Final previsto na alínea h) do ponto 4, do art.º 8º da Portaria 60-A/2015, de 2 de março.

Nota explicativa

Todas as questões do questionário são fechadas, de escala, à exceção da última em que se propõe ao aluno que apresente sugestões de melhoria. As respostas a esta última questão foram agrupadas em categorias.

O questionário foi aplicado em suporte digital, através do *Google Drive*, utilizando a aplicação *Google Forms*. Os alunos acederam ao questionário através do respetivo email institucional. A aplicação decorreu durante o mês de julho de 2022.

O questionário foi aplicado a todos os alunos matriculados no 12.º ano do curso profissional de técnico de apoio à infância.

A taxa de respostas válidas/ submetidas foi de apenas 64%, ou seja, responderam 9 dos 14 alunos matriculados neste ano/curso.

Tal como no ano letivo transato, procedeu-se ao tratamento autónomo da informação por ano de escolaridade/ curso, permitindo detetar especificidades em cada um dos grupos/ turma. Esta separação dos resultados por ano/ curso permitirá aos alunos, por iniciativa dos respetivos diretores de turma, analisar os resultados obtidos e avaliar a importância e a qualidade da sua participação no processo de avaliação interna da ESCT, um exercício que, na nossa opinião, assume grande relevância pedagógica e formativa.

Numa perspetiva de médio prazo e tendo como propósito implementar o processo de melhoria contínua, os dados foram estruturados e organizados de modo a permitir a comparação dos resultados de diferentes anos letivos. Com este propósito, foram definidos critérios de classificação desses resultados com base em níveis de concordância/ discordância dos respondentes.



A partir das observações, foi estabelecida, como referência, uma escala de classificação relativamente exigente, que prevê uma significativa margem de melhoria.

Na escala abaixo indicada, uma maioria simples de respostas positivas (concordância) não foi considerada suficiente. Assim, em cada item, o resultado satisfatório mínimo exige que as opiniões de **Concordância total (Ct)** e as opiniões de **Concordância parcial (Cp)** somem, pelo menos, 60% das respostas dos inquiridos. Por outro lado, os resultados do topo da escala só podem ser atingidos quando as opiniões de **Discordância parcial (Dp)** mais as opiniões de **Discordância total (Dt)** forem inferiores a 20%.

Distribuição das opiniões	Resultado
$Ct \geq 80\%$	Excelente
$Ct \geq 70\%$ e $Ct + Cp \geq 80\%$	Muito Bom
$Ct \geq 60\%$ e $Ct + Cp \geq 70\%$	Bom
$Ct + Cp \geq 60\%$	Satisfatório
$Ct + Cp \geq 50\%$	Suficiente
$Ct + Cp \geq 40\%$	Insuficiente
$Ct + Cp < 40\%$	Fraco



Resultados globais

Ítem do questionário	Disciplinas	AVALIAÇÃO GLOBAL									
		Concordância				Discordância				Total inquiridos	NÍVEL
		C. total	%	C. parcial	%	D. parcial	%	D. total	%		
2.1 Compreendi o contributo da disciplina para a minha formação profissional.	Português	1	11%	7	78%	1	11%	0	0%	9	Satisfatório
	Inglês	1	11%	6	67%	2	22%	0	0%	9	Satisfatório
	Área de Integração	0	0%	3	75%	1	25%	0	0%	4	Satisfatório
	Educação Física	0	0%	7	78%	2	22%	0	0%	9	Satisfatório
	Saúde Infantil	2	22%	6	67%	1	11%	0	0%	9	Satisfatório
	Expressão Plástica	4	44%	5	56%	0	0%	0	0%	9	Satisfatório
	Expres. Corp., Dramát. Musical	5	56%	4	44%	0	0%	0	0%	9	Satisfatório
	Téc. Pedag. Interv. Educativa	5	56%	4	44%	0	0%	0	0%	9	Satisfatório
Form. Contexto Trabalho	5	56%	4	44%	0	0%	0	0%	9	Satisfatório	
2.2 A distribuição do tempo de cada módulo pelos diversos temas tratados foi adequada.	Português	1	11%	7	78%	1	11%	0	0%	9	Satisfatório
	Inglês	1	11%	7	78%	1	11%	0	0%	9	Satisfatório
	Área de Integração	1	11%	8	89%	0	0%	0	0%	9	Satisfatório
	Educação Física	1	11%	8	89%	0	0%	0	0%	9	Satisfatório
	Expressão Plástica	2	22%	5	56%	2	22%	0	0%	9	Satisfatório
	Expres. Corp., Dramát. Musical	2	22%	5	56%	2	22%	0	0%	9	Satisfatório
	Téc. Pedag. Interv. Educativa	2	22%	5	56%	2	22%	0	0%	9	Satisfatório
	Form. Contexto Trabalho	3	33%	6	67%	0	0%	0	0%	9	Satisfatório
2.3 As aulas da disciplina contemplaram componentes práticas em quantidade adequada.	Português	0	0%	8	89%	1	11%	0	0%	9	Satisfatório
	Inglês	0	0%	8	89%	1	11%	0	0%	9	Satisfatório
	Área de Integração	0	0%	8	89%	1	11%	0	0%	9	Satisfatório
	Educação Física	2	22%	6	67%	1	11%	0	0%	9	Satisfatório
	Expressão Plástica	3	33%	4	44%	2	22%	0	0%	9	Satisfatório
	Expres. Corp., Dramát. Musical	3	33%	4	44%	2	22%	0	0%	9	Satisfatório
	Téc. Pedag. Interv. Educativa	3	33%	4	44%	2	22%	0	0%	9	Satisfatório
	Form. Contexto Trabalho	3	33%	6	67%	0	0%	0	0%	9	Satisfatório
2.4 Os critérios de avaliação de cada módulo foram definidos no início do mesmo.	Português	3	33%	6	67%	0	0%	0	0%	9	Satisfatório
	Inglês	3	33%	6	67%	0	0%	0	0%	9	Satisfatório
	Área de Integração	3	33%	6	67%	0	0%	0	0%	9	Satisfatório
	Educação Física	3	33%	6	67%	0	0%	0	0%	9	Satisfatório
	Saúde Infantil	3	33%	6	67%	0	0%	0	0%	9	Satisfatório
	Expressão Plástica	3	33%	6	67%	0	0%	0	0%	9	Satisfatório
	Expres. Corp., Dramát. Musical	3	33%	6	67%	0	0%	0	0%	9	Satisfatório
	Téc. Pedag. Interv. Educativa	3	33%	6	67%	0	0%	0	0%	9	Satisfatório
Form. Contexto Trabalho	3	33%	6	67%	0	0%	0	0%	9	Satisfatório	
2.5 Os métodos de avaliação ajustaram-se aos métodos de trabalho nas aulas/estágio.	Português	1	11%	8	89%	0	0%	0	0%	9	Satisfatório
	Inglês	1	11%	8	89%	0	0%	0	0%	9	Satisfatório
	Área de Integração	1	11%	8	89%	0	0%	0	0%	9	Satisfatório
	Educação Física	1	11%	8	89%	0	0%	0	0%	9	Satisfatório
	Saúde Infantil	1	11%	8	89%	0	0%	0	0%	9	Satisfatório
	Expressão Plástica	1	11%	8	89%	0	0%	0	0%	9	Satisfatório
	Expres. Corp., Dramát. Musical	1	11%	8	89%	0	0%	0	0%	9	Satisfatório
	Téc. Pedag. Interv. Educativa	1	11%	8	89%	0	0%	0	0%	9	Satisfatório
Form. Contexto Trabalho	2	22%	7	78%	0	0%	0	0%	9	Satisfatório	
2.6 Na sequência de trabalhos de avaliação, recebi sugestões de melhoria para superar as falhas cometidas.	Português	3	33%	6	67%	0	0%	0	0%	9	Satisfatório
	Inglês	3	33%	6	67%	0	0%	0	0%	9	Satisfatório
	Área de Integração	3	33%	6	67%	0	0%	0	0%	9	Satisfatório
	Educação Física	3	33%	6	67%	0	0%	0	0%	9	Satisfatório
	Saúde Infantil	3	33%	6	67%	0	0%	0	0%	9	Satisfatório
	Expressão Plástica	3	33%	6	67%	0	0%	0	0%	9	Satisfatório
	Expres. Corp., Dramát. Musical	3	33%	6	67%	0	0%	0	0%	9	Satisfatório
	Téc. Pedag. Interv. Educativa	3	33%	6	67%	0	0%	0	0%	9	Satisfatório
Form. Contexto Trabalho	3	33%	6	67%	0	0%	0	0%	9	Satisfatório	
Português	2	22%	7	78%	0	0%	0	0%	9	Satisfatório	



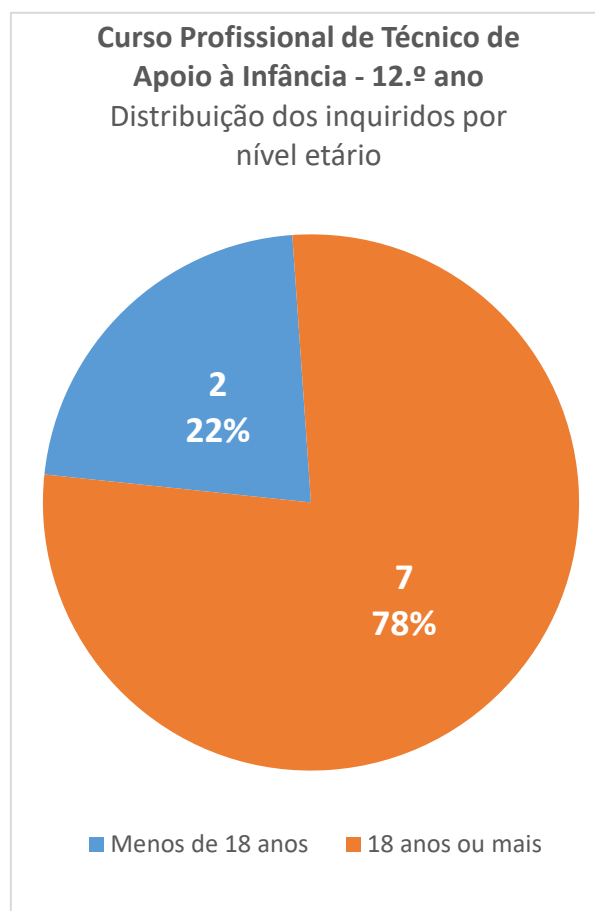
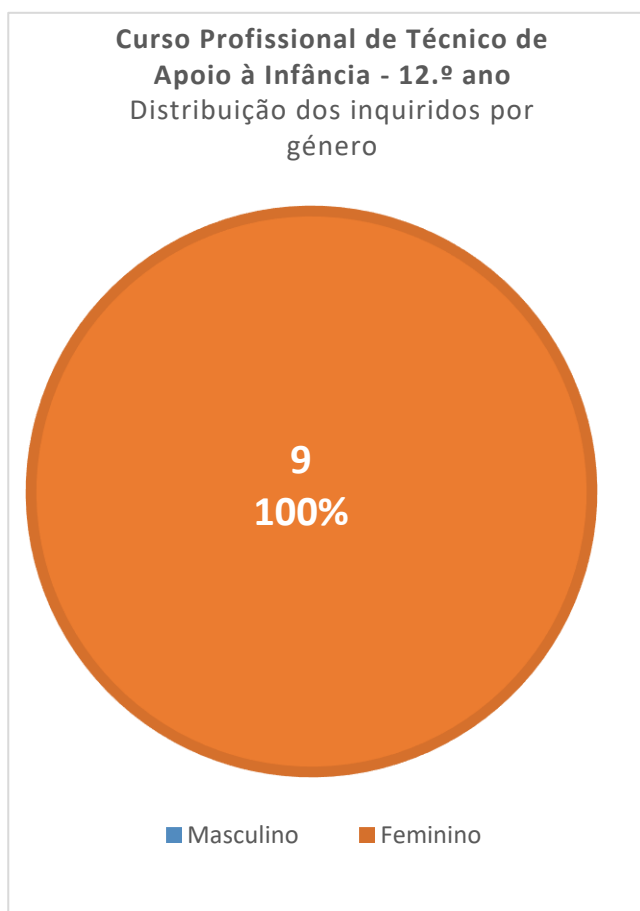
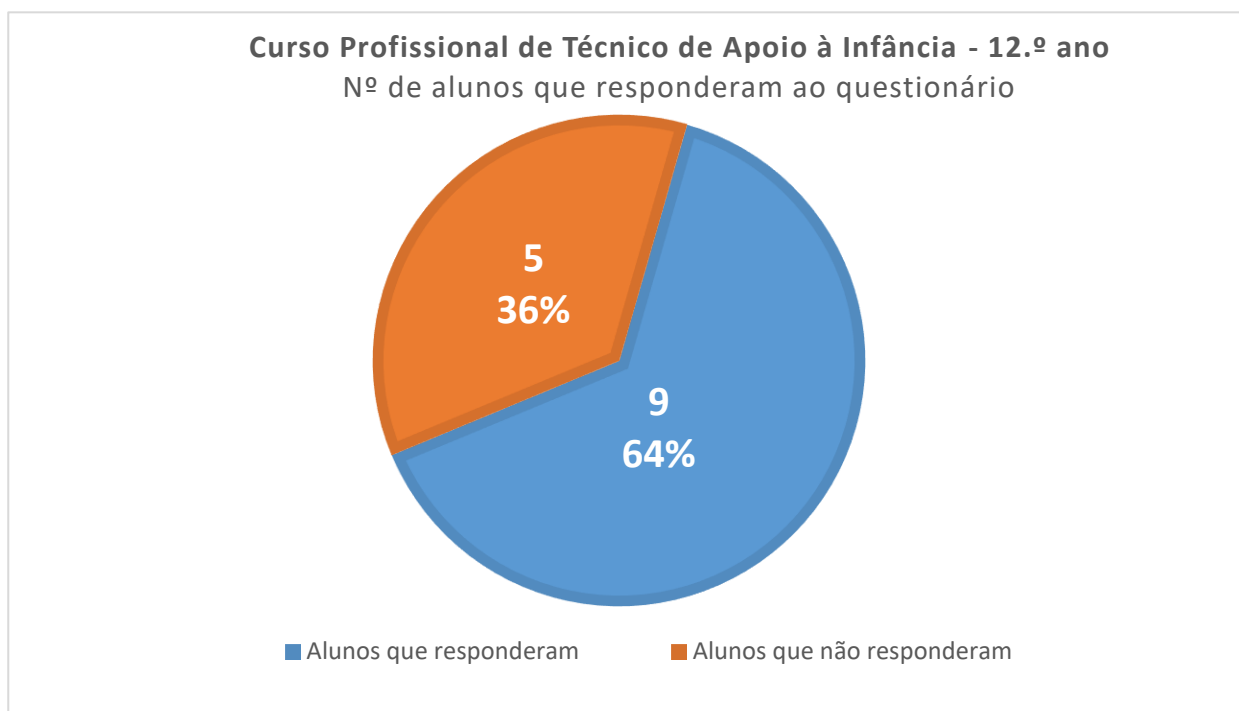
3.1 Os recursos didáticos utilizados durante as aulas foram adequados.	Inglês	2	22%	7	78%	0	0%	0	0%	9	Satisfatório
	Área de Integração	2	22%	7	78%	0	0%	0	0%	9	Satisfatório
	Educação Física	2	22%	7	78%	0	0%	0	0%	9	Satisfatório
	Saúde Infantil	2	22%	7	78%	0	0%	0	0%	9	Satisfatório
	Expressão Plástica	2	22%	7	78%	0	0%	0	0%	9	Satisfatório
	Expres. Corp., Dramát. Musical	2	22%	7	78%	0	0%	0	0%	9	Satisfatório
	Téc. Pedag. Interv. Educativa	2	22%	7	78%	0	0%	0	0%	9	Satisfatório
3.2 Os espaços físicos onde decorreu a formação (salas de aula, oficinas, laboratórios) foram adequados.	Form. Contexto Trabalho	2	22%	7	78%	0	0%	0	0%	9	Satisfatório
	Português	2	22%	7	78%	0	0%	0	0%	9	Satisfatório
	Inglês	2	22%	7	78%	0	0%	0	0%	9	Satisfatório
	Área de Integração	2	22%	6	67%	1	11%	0	0%	9	Satisfatório
	Educação Física	3	33%	6	67%	0	0%	0	0%	9	Satisfatório
	Saúde Infantil	2	22%	7	78%	0	0%	0	0%	9	Satisfatório
	Expressão Plástica	1	11%	3	33%	5	56%	0	0%	9	Insuficiente
3.3 Além das aulas, foram realizadas outras atividades curriculares relevantes para a minha formação profissional.	Expres. Corp., Dramát. Musical	1	11%	3	33%	5	56%	0	0%	9	Insuficiente
	Téc. Pedag. Interv. Educativa	1	11%	7	78%	1	11%	0	0%	9	Satisfatório
	Form. Contexto Trabalho	3	33%	6	67%	0	0%	0	0%	9	Satisfatório
	Português	0	0%	7	78%	2	22%	0	0%	9	Satisfatório
	Inglês	0	0%	7	78%	2	22%	0	0%	9	Satisfatório
	Área de Integração	0	0%	7	78%	2	22%	0	0%	9	Satisfatório
	Educação Física	0	0%	7	78%	2	22%	0	0%	9	Satisfatório
4.1 O professor foi pontual ao longo do ano.	Saúde Infantil	1	11%	6	67%	2	22%	0	0%	9	Satisfatório
	Expressão Plástica	1	11%	7	78%	1	11%	0	0%	9	Satisfatório
	Expres. Corp., Dramát. Musical	1	11%	7	78%	1	11%	0	0%	9	Satisfatório
	Téc. Pedag. Interv. Educativa	1	11%	7	78%	1	11%	0	0%	9	Satisfatório
	Português	2	22%	7	78%	0	0%	0	0%	9	Satisfatório
	Inglês	2	22%	7	78%	0	0%	0	0%	9	Satisfatório
	Área de Integração	2	22%	7	78%	0	0%	0	0%	9	Satisfatório
4.2 O professor estabeleceu, no início do ano, as regras de comportamento e de trabalho na sala de aula.	Educação Física	2	22%	7	78%	0	0%	0	0%	9	Satisfatório
	Saúde Infantil	2	22%	7	78%	0	0%	0	0%	9	Satisfatório
	Expressão Plástica	2	22%	7	78%	0	0%	0	0%	9	Satisfatório
	Expres. Corp., Dramát. Musical	2	22%	7	78%	0	0%	0	0%	9	Satisfatório
	Téc. Pedag. Interv. Educativa	2	22%	7	78%	0	0%	0	0%	9	Satisfatório
	Português	3	33%	6	67%	0	0%	0	0%	9	Satisfatório
	Inglês	3	33%	6	67%	0	0%	0	0%	9	Satisfatório
4.3 O professor utilizou processos de ensino que facilitaram a aprendizagem.	Área de Integração	3	33%	6	67%	0	0%	0	0%	9	Satisfatório
	Educação Física	3	33%	6	67%	0	0%	0	0%	9	Satisfatório
	Saúde Infantil	3	33%	6	67%	0	0%	0	0%	9	Satisfatório
	Expressão Plástica	3	33%	6	67%	0	0%	0	0%	9	Satisfatório
	Expres. Corp., Dramát. Musical	3	33%	6	67%	0	0%	0	0%	9	Satisfatório
	Téc. Pedag. Interv. Educativa	3	33%	6	67%	0	0%	0	0%	9	Satisfatório
	Português	2	22%	7	78%	0	0%	0	0%	9	Satisfatório
4.4 O professor utilizou exemplos práticos do dia a dia para desenvolver os conteúdos da disciplina.	Inglês	2	22%	7	78%	0	0%	0	0%	9	Satisfatório
	Área de Integração	2	22%	7	78%	0	0%	0	0%	9	Satisfatório
	Educação Física	2	22%	7	78%	0	0%	0	0%	9	Satisfatório
	Saúde Infantil	2	22%	7	78%	0	0%	0	0%	9	Satisfatório
	Expressão Plástica	2	22%	7	78%	0	0%	0	0%	9	Satisfatório
	Expres. Corp., Dramát. Musical	2	22%	7	78%	0	0%	0	0%	9	Satisfatório
	Téc. Pedag. Interv. Educativa	2	22%	7	78%	0	0%	0	0%	9	Satisfatório
4.5 O professor motivou os alunos para a aprendizagem.	Português	1	11%	8	89%	0	0%	0	0%	9	Satisfatório
	Inglês	1	11%	7	78%	1	11%	0	0%	9	Satisfatório
	Área de Integração	1	11%	8	89%	0	0%	0	0%	9	Satisfatório
	Educação Física	1	11%	8	89%	0	0%	0	0%	9	Satisfatório
	Saúde Infantil	2	22%	7	78%	0	0%	0	0%	9	Satisfatório
	Expressão Plástica	2	22%	7	78%	0	0%	0	0%	9	Satisfatório
	Expres. Corp., Dramát. Musical	2	22%	7	78%	0	0%	0	0%	9	Satisfatório
4.6 O professor geriu adequadamente as situações de	Téc. Pedag. Interv. Educativa	2	22%	7	78%	0	0%	0	0%	9	Satisfatório
	Português	2	22%	7	78%	0	0%	0	0%	9	Satisfatório
	Inglês	2	22%	7	78%	0	0%	0	0%	9	Satisfatório
	Área de Integração	2	22%	7	78%	0	0%	0	0%	9	Satisfatório
	Educação Física	2	22%	7	78%	0	0%	0	0%	9	Satisfatório
	Saúde Infantil	2	22%	7	78%	0	0%	0	0%	9	Satisfatório
	Expressão Plástica	2	22%	7	78%	0	0%	0	0%	9	Satisfatório



indisciplina da turma.	Expressão Plástica	2	22%	7	78%	0	0%	0	0%	9	Satisfatório
	Expres. Corp., Dramát. Musical	2	22%	7	78%	0	0%	0	0%	9	Satisfatório
	Téc. Pedag. Interv. Educativa	2	22%	7	78%	0	0%	0	0%	9	Satisfatório
4.7 O professor orientador da escola acompanhou adequadamente o desenvolvimento do estágio.		3	33%	6	67%	0	0%	0	0%	9	Satisfatório
5.1 Fui pontual no cumprimento dos horários da disciplina.	Português	2	22%	7	78%	0	0%	0	0%	9	Satisfatório
	Inglês	2	22%	7	78%	0	0%	0	0%	9	Satisfatório
	Área de Integração	2	22%	7	78%	0	0%	0	0%	9	Satisfatório
	Educação Física	3	33%	6	67%	0	0%	0	0%	9	Satisfatório
	Saúde Infantil	3	33%	6	67%	0	0%	0	0%	9	Satisfatório
	Expressão Plástica	2	22%	7	78%	0	0%	0	0%	9	Satisfatório
	Expres. Corp., Dramát. Musical	3	33%	6	67%	0	0%	0	0%	9	Satisfatório
	Téc. Pedag. Interv. Educativa	3	33%	6	67%	0	0%	0	0%	9	Satisfatório
5.2 Participei adequadamente nas aulas, fazendo perguntas e dando respostas.	Form. Contexto Trabalho	3	33%	6	67%	0	0%	0	0%	9	Satisfatório
	Português	1	11%	8	89%	0	0%	0	0%	9	Satisfatório
	Inglês	1	11%	8	89%	0	0%	0	0%	9	Satisfatório
	Área de Integração	1	11%	8	89%	0	0%	0	0%	9	Satisfatório
	Educação Física	2	22%	7	78%	0	0%	0	0%	9	Satisfatório
	Saúde Infantil	1	11%	8	89%	0	0%	0	0%	9	Satisfatório
	Expressão Plástica	2	22%	7	78%	0	0%	0	0%	9	Satisfatório
	Expres. Corp., Dramát. Musical	2	22%	7	78%	0	0%	0	0%	9	Satisfatório
5.3 Realizei todas as atividades propostas para a disciplina.	Téc. Pedag. e Interv. Educativa	2	22%	7	78%	0	0%	0	0%	9	Satisfatório
	Português	5	56%	4	44%	0	0%	0	0%	9	Satisfatório
	Inglês	5	56%	4	44%	0	0%	0	0%	9	Satisfatório
	Área de Integração	5	56%	4	44%	0	0%	0	0%	9	Satisfatório
	Educação Física	5	56%	4	44%	0	0%	0	0%	9	Satisfatório
	Saúde Infantil	5	56%	4	44%	0	0%	0	0%	9	Satisfatório
	Expressão Plástica	5	56%	4	44%	0	0%	0	0%	9	Satisfatório
	Expres. Corp., Dramát. Musical	5	56%	4	44%	0	0%	0	0%	9	Satisfatório
5.4 Cumpri as regras definidas na lei, no Regulamento Interno da Escola e pelo professor	Téc. Pedag. Interv. Educativa	5	56%	4	44%	0	0%	0	0%	9	Satisfatório
	Form. Contexto Trabalho	5	56%	4	44%	0	0%	0	0%	9	Satisfatório
	Português	4	44%	5	56%	0	0%	0	0%	9	Satisfatório
	Inglês	4	44%	5	56%	0	0%	0	0%	9	Satisfatório
	Área de Integração	4	44%	5	56%	0	0%	0	0%	9	Satisfatório
	Educação Física	4	44%	5	56%	0	0%	0	0%	9	Satisfatório
	Saúde Infantil	4	44%	5	56%	0	0%	0	0%	9	Satisfatório
	Expressão Plástica	4	44%	5	56%	0	0%	0	0%	9	Satisfatório
5.5 Considero que desenvolvi todos os esforços para obter o melhor desempenho possível na disciplina.	Expres. Corp., Dramát. Musical	4	44%	5	56%	0	0%	0	0%	9	Satisfatório
	Téc. Pedag. Interv. Educativa	4	44%	5	56%	0	0%	0	0%	9	Satisfatório
	Form. Contexto Trabalho	4	44%	5	56%	0	0%	0	0%	9	Satisfatório
	Português	3	33%	6	67%	0	0%	0	0%	9	Satisfatório
	Inglês	3	33%	6	67%	0	0%	0	0%	9	Satisfatório
	Área de Integração	3	33%	6	67%	0	0%	0	0%	9	Satisfatório
	Educação Física	3	33%	6	67%	0	0%	0	0%	9	Satisfatório
	Saúde Infantil	3	33%	6	67%	0	0%	0	0%	9	Satisfatório



1. DADOS RELATIVOS AOS ALUNOS

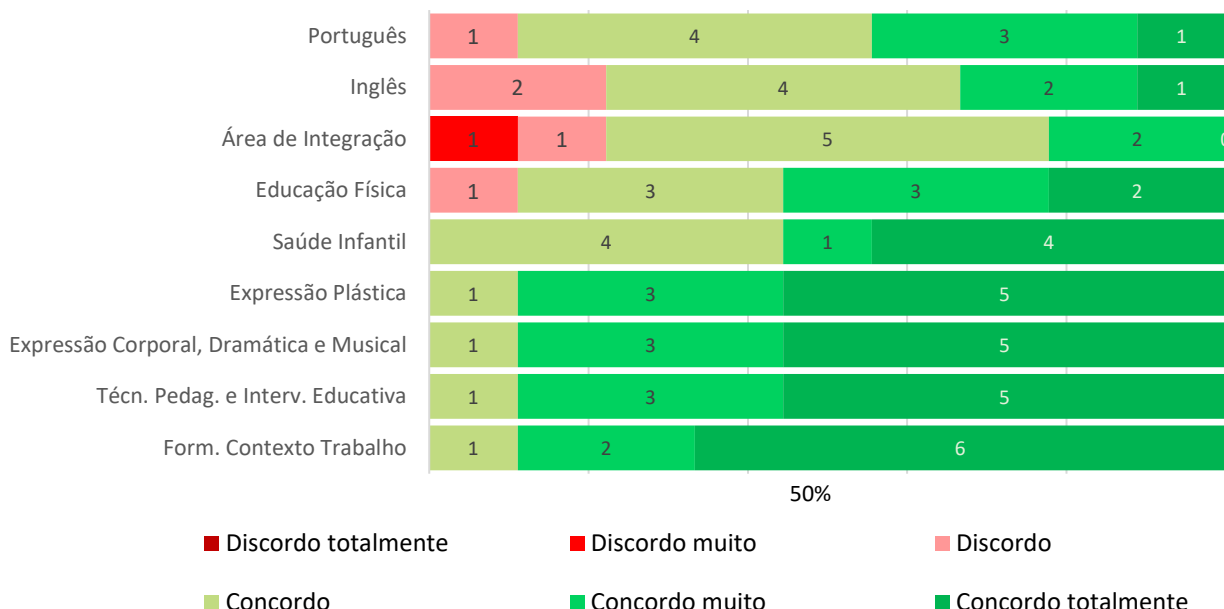




2. ORGANIZAÇÃO DA DISCIPLINA

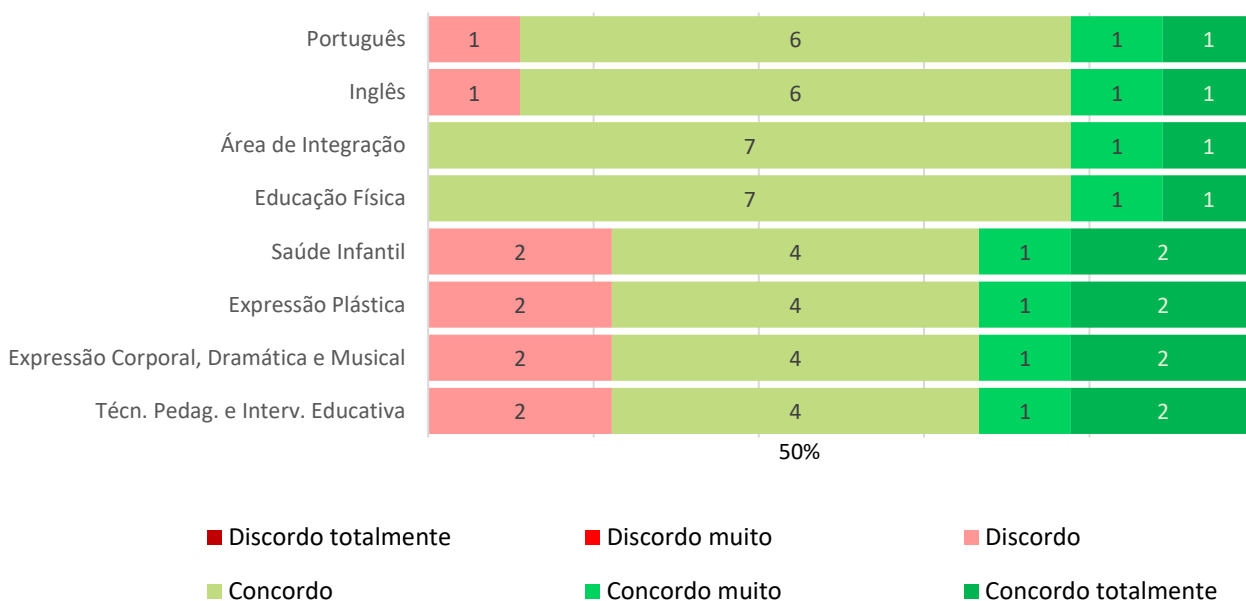
2.1 Compreendi o contributo da disciplina para a minha formação profissional

Curso Profissional de Técnico de Apoio à Infância - 12.º Ano



2.2 A distribuição do tempo de cada módulo pelos diversos temas tratados foi adequado

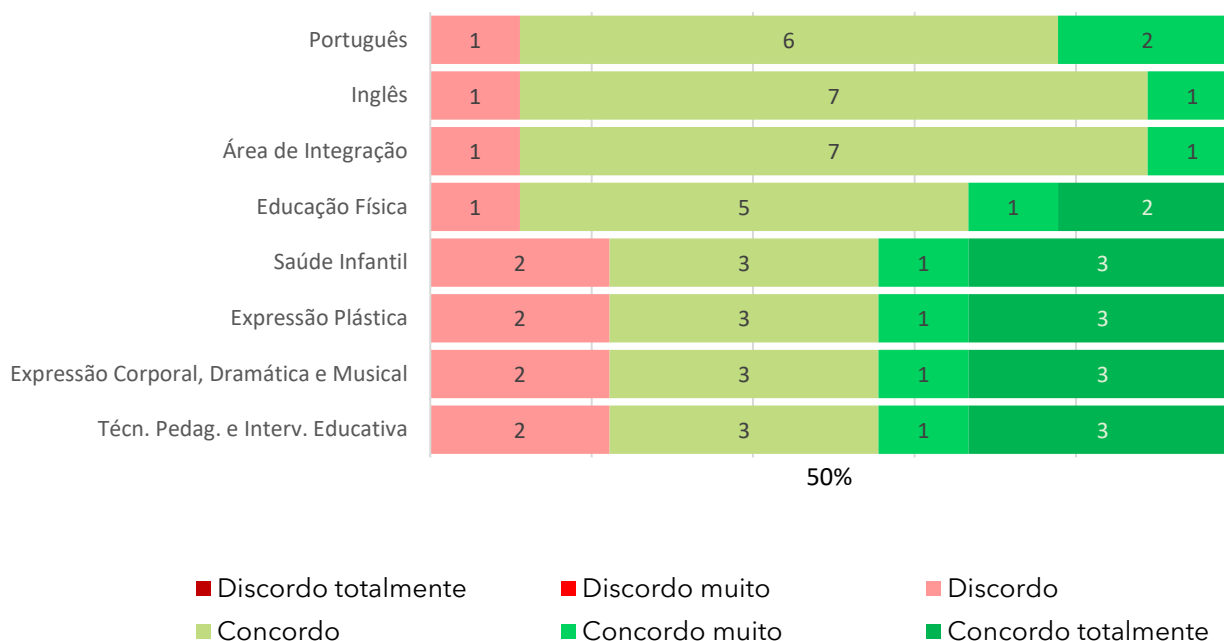
Curso Profissional Técnico de Apoio à Infância - 12.º Ano





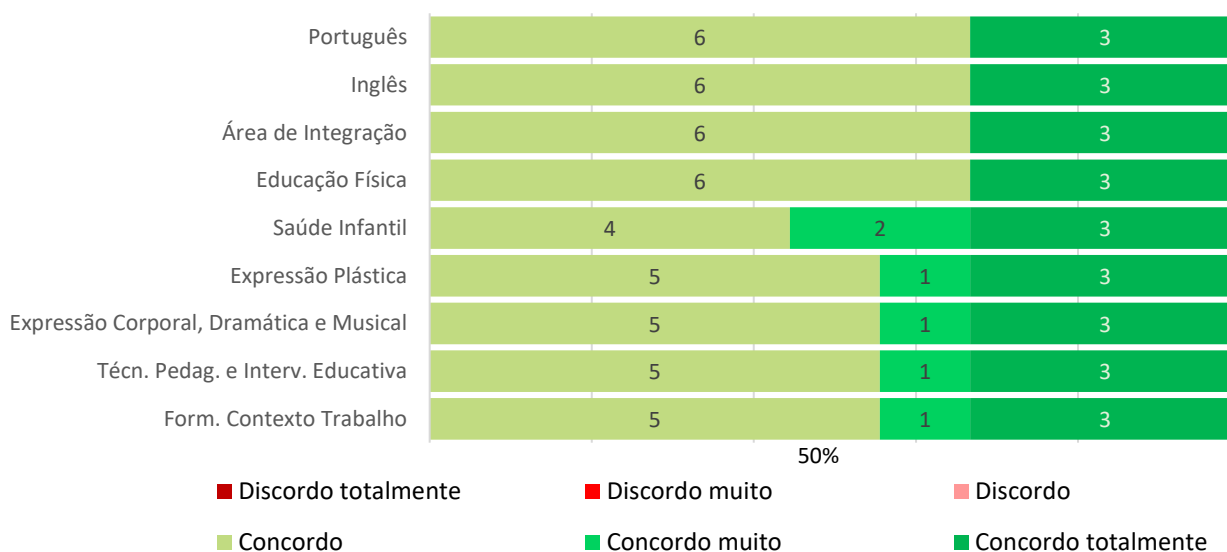
2.3 As aulas da disciplina contemplaram componentes práticas em quantidade adequada.

Curso Profissional de Técnico de Apoio à Infância - 12.º Ano



2.4 Os critérios de avaliação de cada módulo foram definidos no início do mesmo.

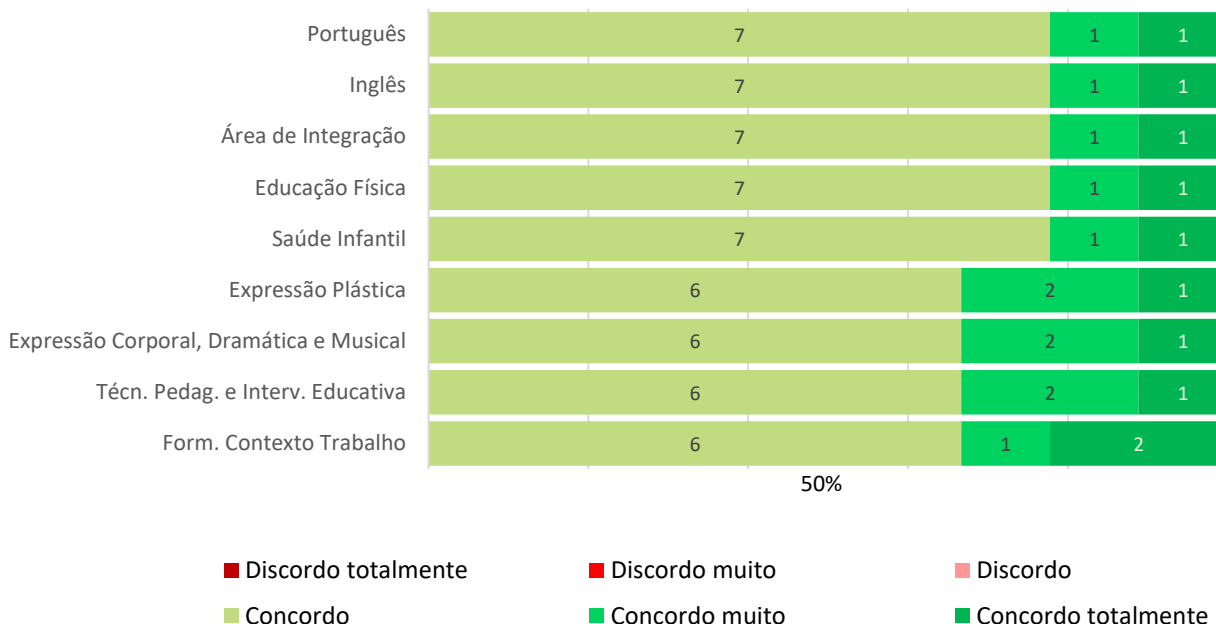
Curso Profissional de Técnico de Apoio à Infância - 12.º Ano





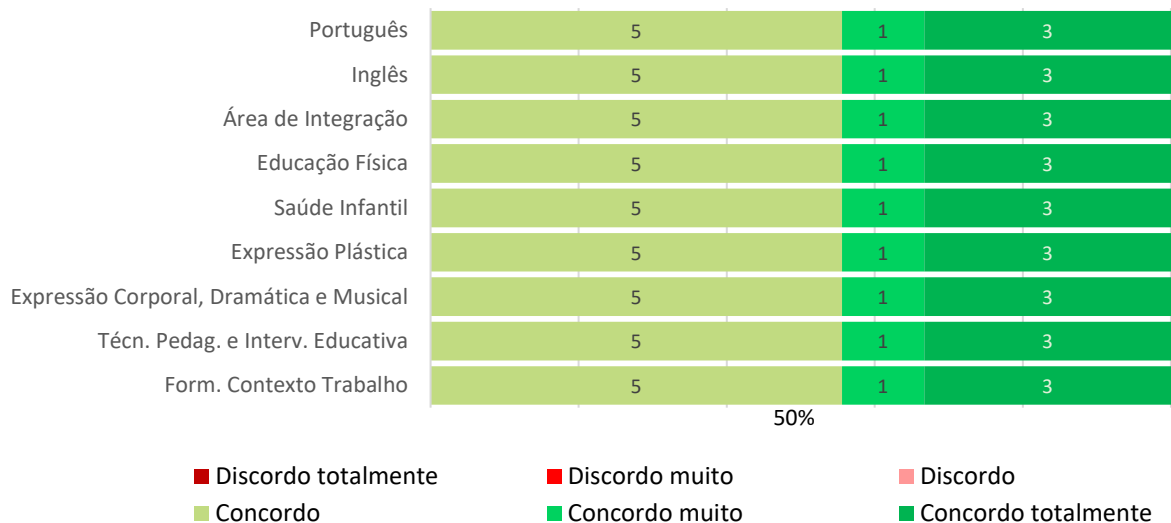
2.5 Os métodos de avaliação ajustaram-se aos métodos de trabalho nas aulas/estágio.

Curso Profissional de Técnico de Apoio à Infância - 12.º Ano



2.6 Na sequência de trabalhos de avaliação, recebi sugestões de melhoria para superar as falhas cometidas.

Curso Profissional de Técnico de Apoio à Infância - 12.º Ano

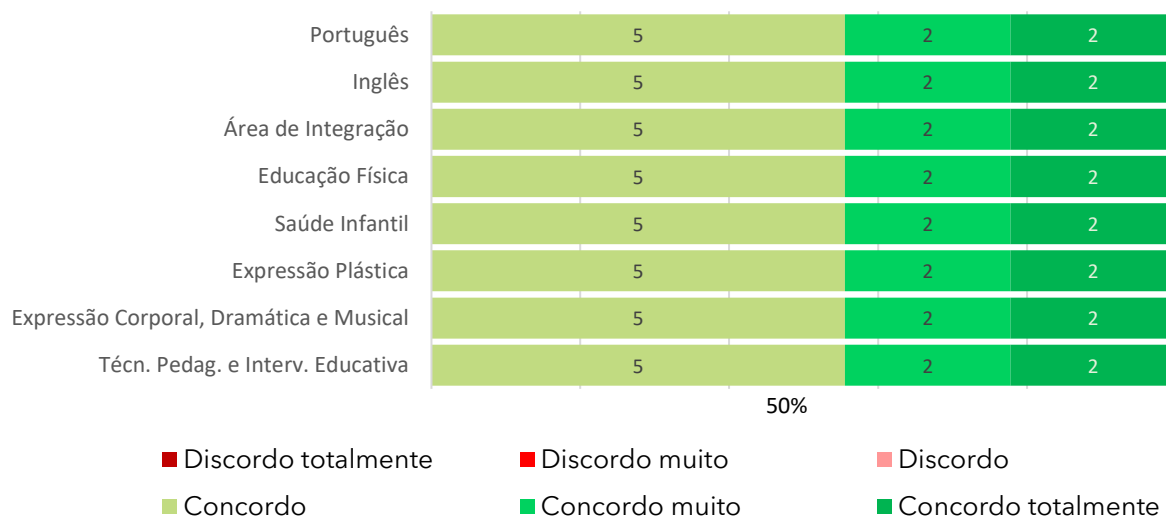




3. RECURSOS PEDAGÓGICOS/DIDÁTICOS E INSTALAÇÕES

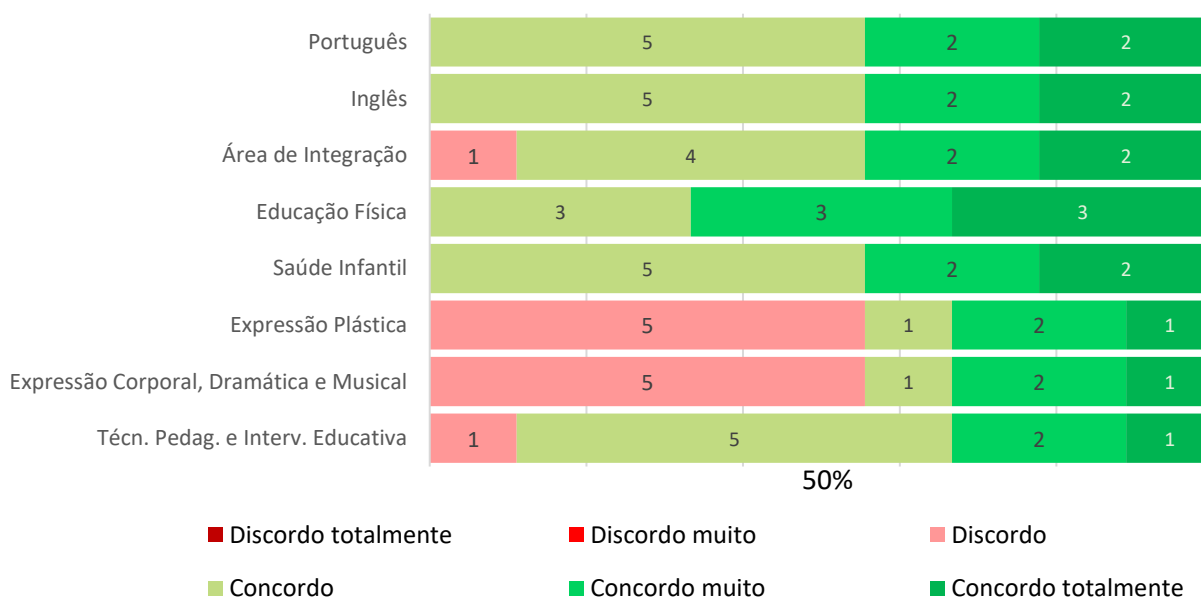
3.1 Os recursos didáticos utilizados durante as aulas foram adequados.

Curso Profissional de Técnico de Apoio à Infância - 12.º Ano



3.2 Os espaços físicos onde decorreu a formação (salas de aula, oficinas, laboratórios) foram adequados.

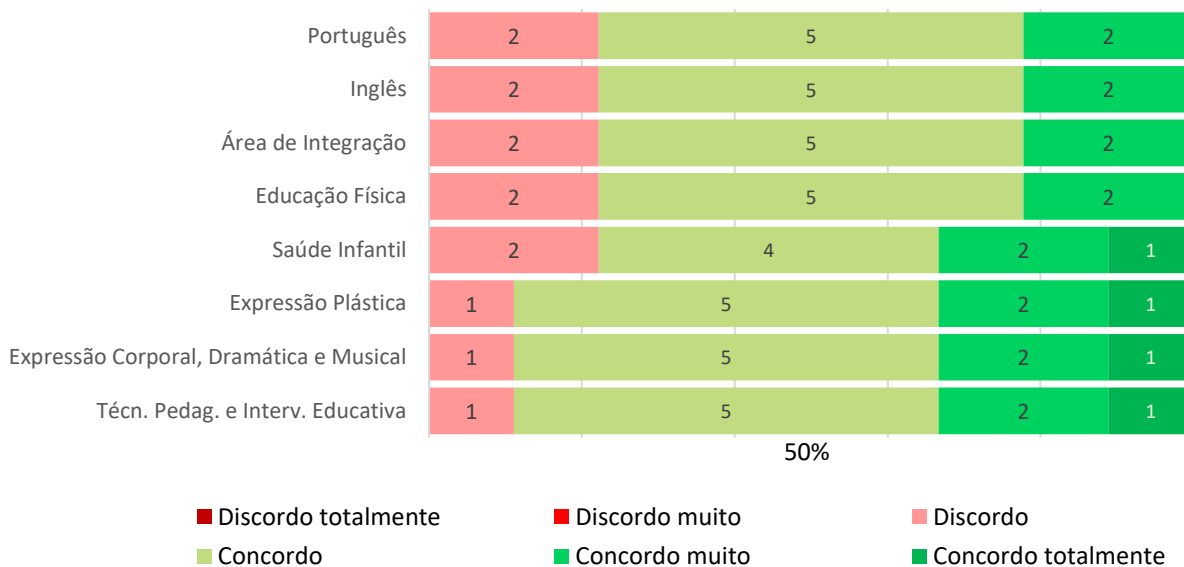
Curso Profissional de Técnico de Apoio à Infância - 12.º Ano





3.3 Além das aulas, foram realizadas outras atividades curriculares relevantes para a minha formação profissional.

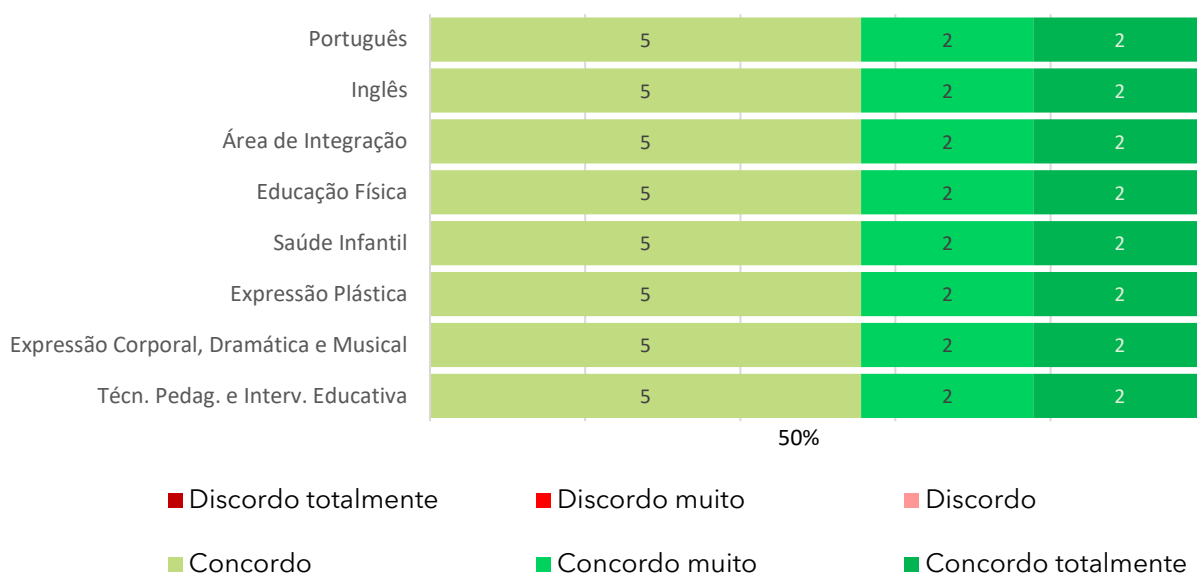
Curso Profissional de Técnico de Apoio à Infância - 12.º Ano



4. DESEMPENHO DO PROFESSOR

4.1 O professor foi pontual ao longo do ano

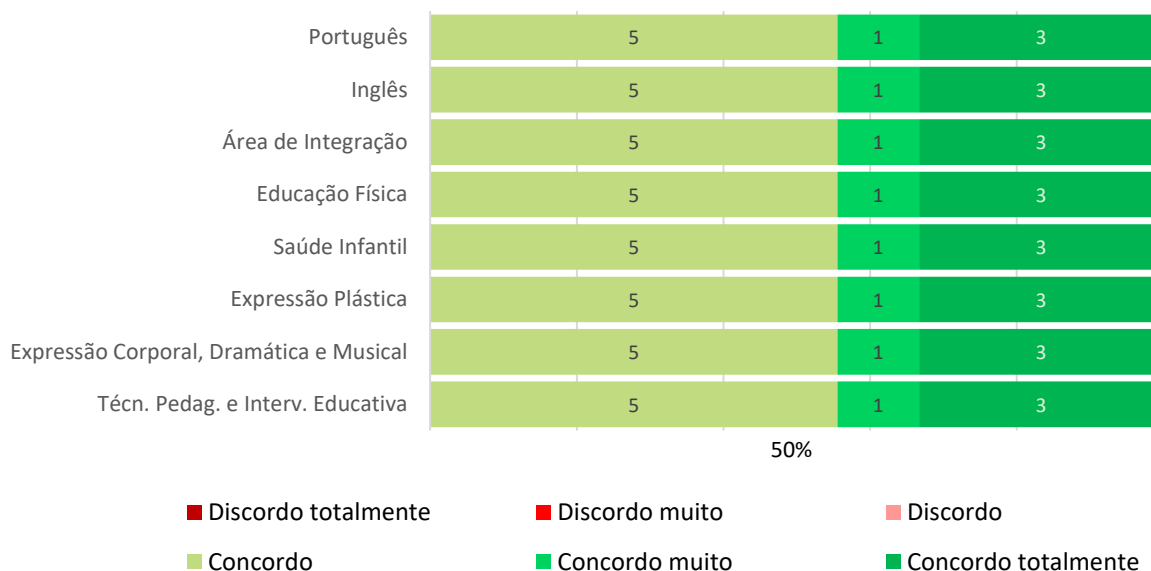
Curso Profissional de Técnico de Apoio à Infância - 12.º Ano





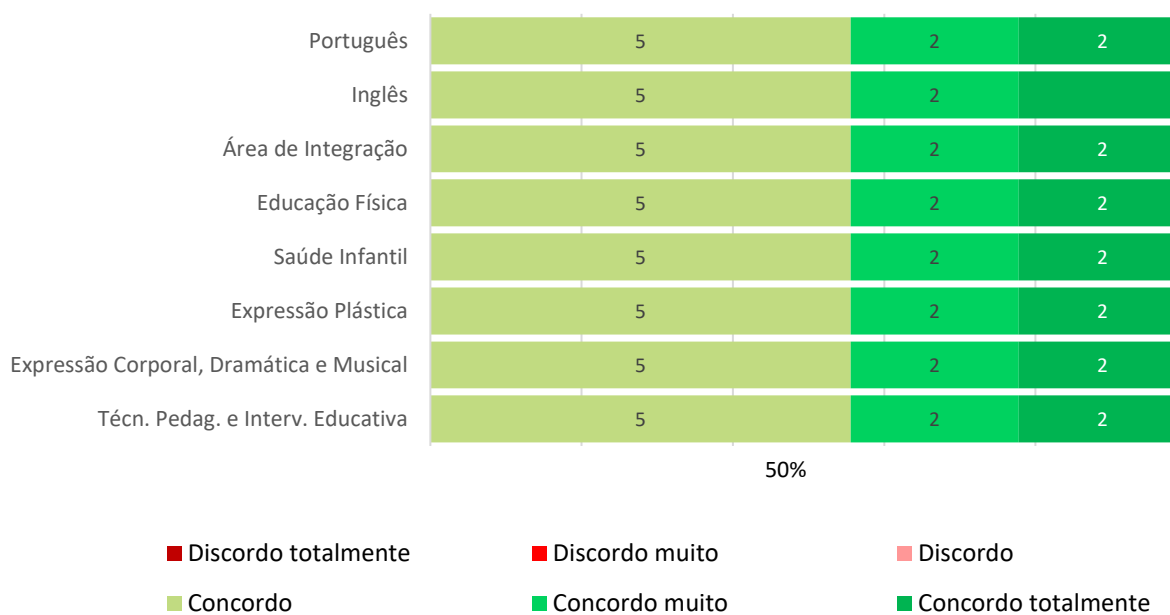
4.2 O professor estabeleceu, no início do ano, as regras de comportamento e de trabalho na sala de aula.

Curso Profissional de Técnico de Apoio à Infância - 12.º Ano



4.3 O professor utilizou processos de ensino que facilitaram a aprendizagem.

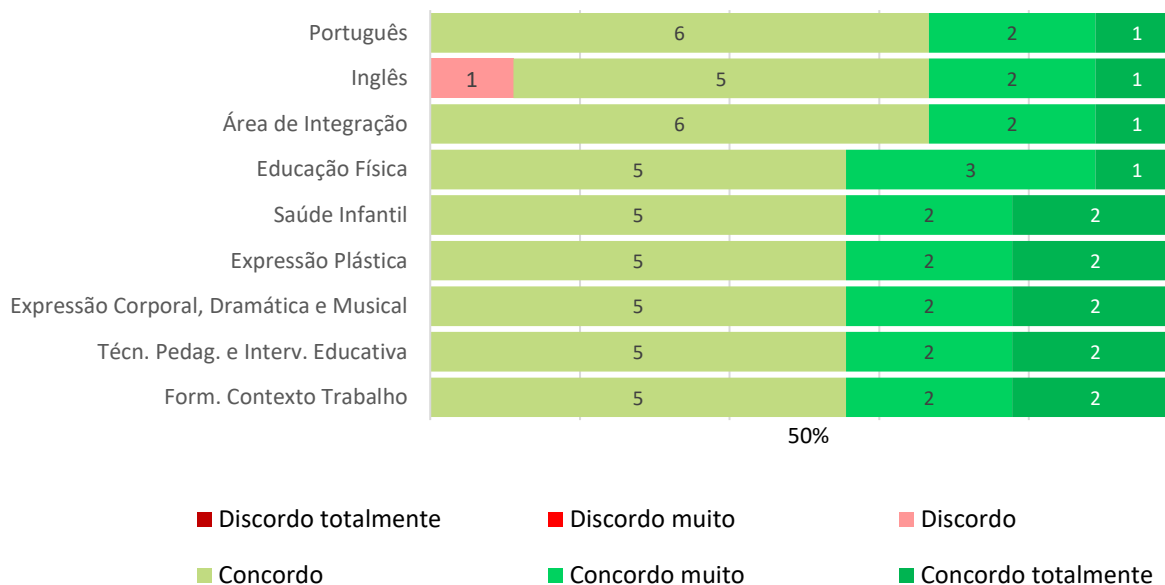
Curso Profissional de Técnico de Apoio à Infância - 12.º Ano





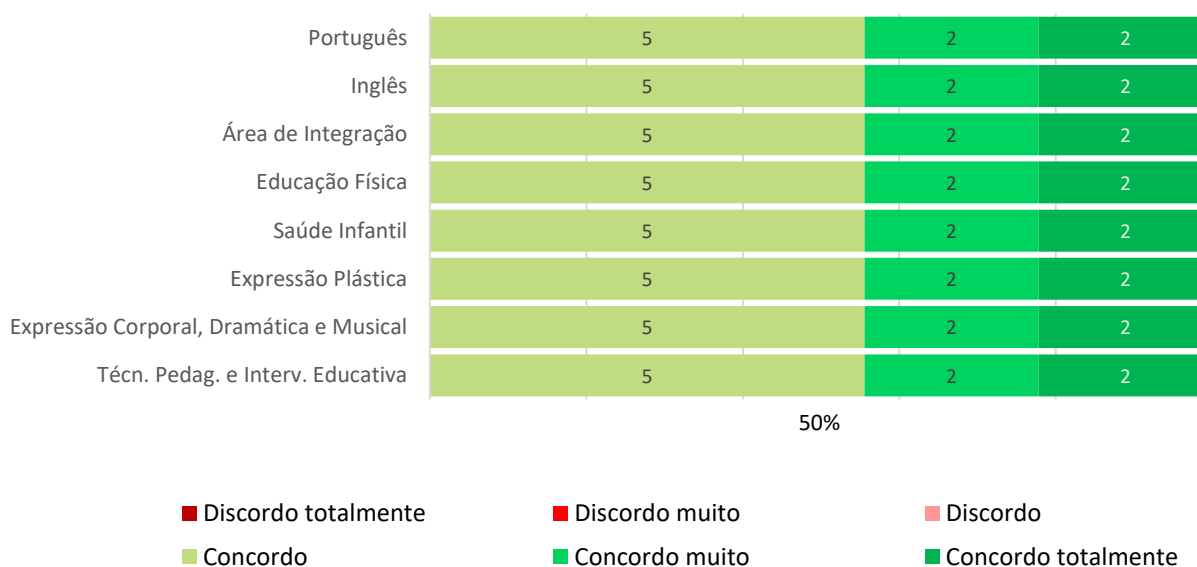
4.4 O professor utilizou exemplos práticos do dia a dia para desenvolver os conteúdos da disciplina.

Curso Profissional de Técnico de Apoio à Infância - 12.º Ano



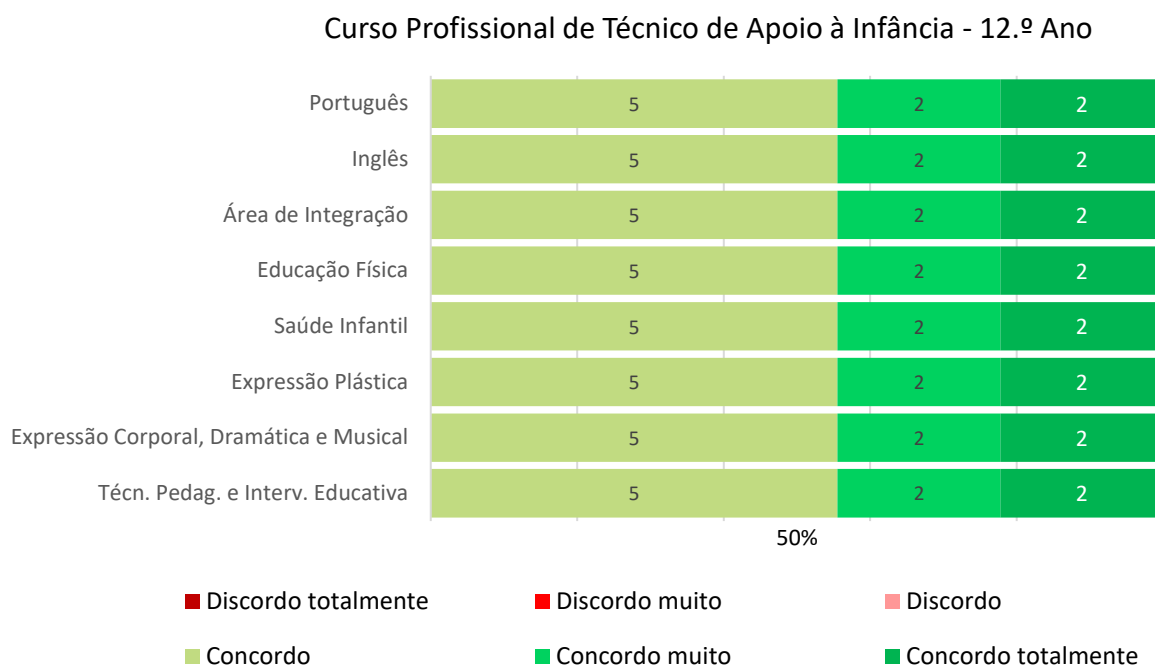
4.5 O professor motivou os alunos para a aprendizagem.

Curso Profissional de Técnico de Apoio à Infância - 12.º Ano

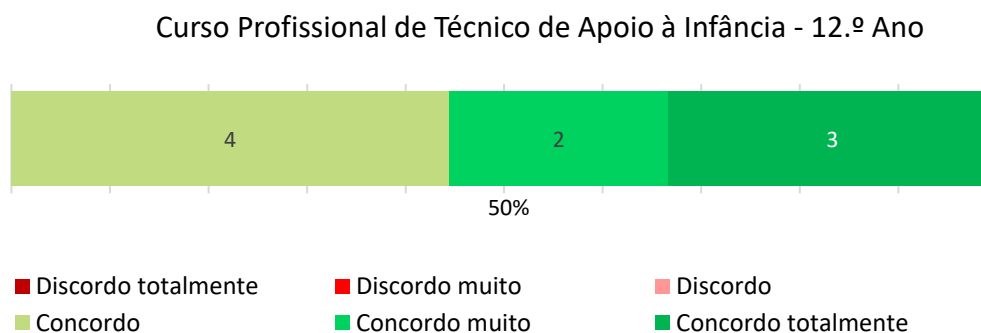




4.6 O professor geriu adequadamente as situações de indisciplina da turma.



4.7 O professor orientador da escola acompanhou adequadamente o desenvolvimento do estágio.

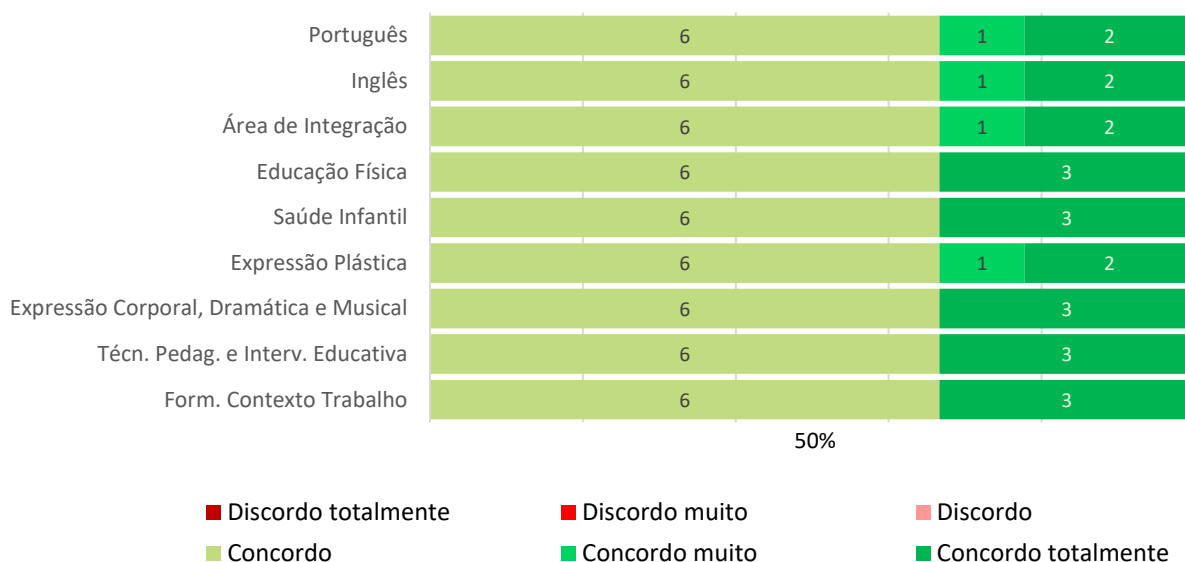




5. AUTOAVALIAÇÃO DO ALUNO

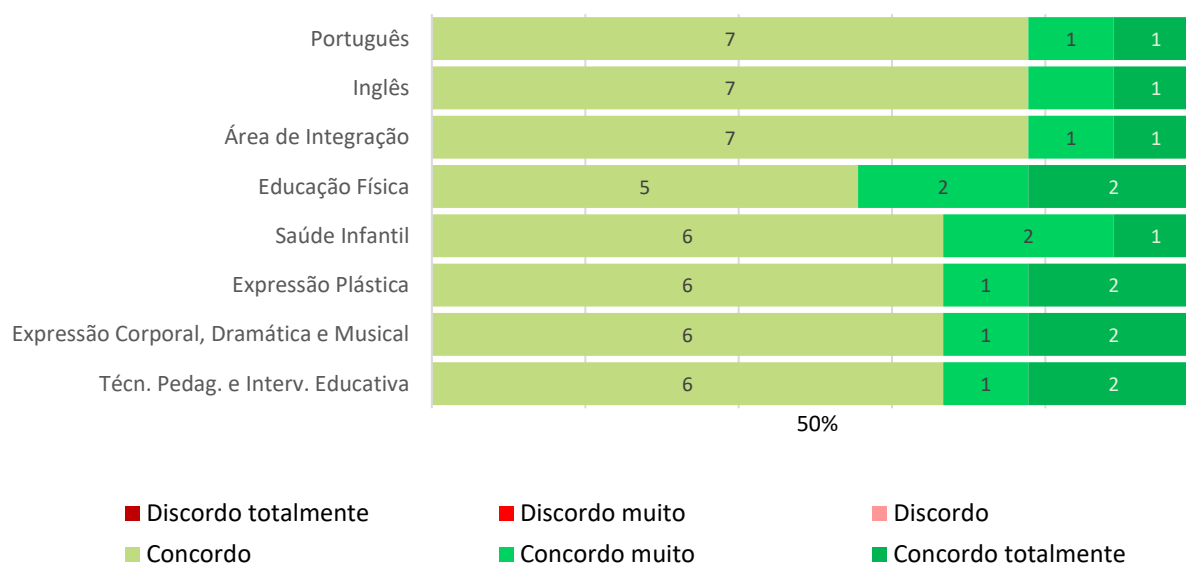
5.1 Fui pontual no cumprimento dos horários da disciplina.

Curso Profissional de Técnico de Apoio à Infância - 12.º Ano



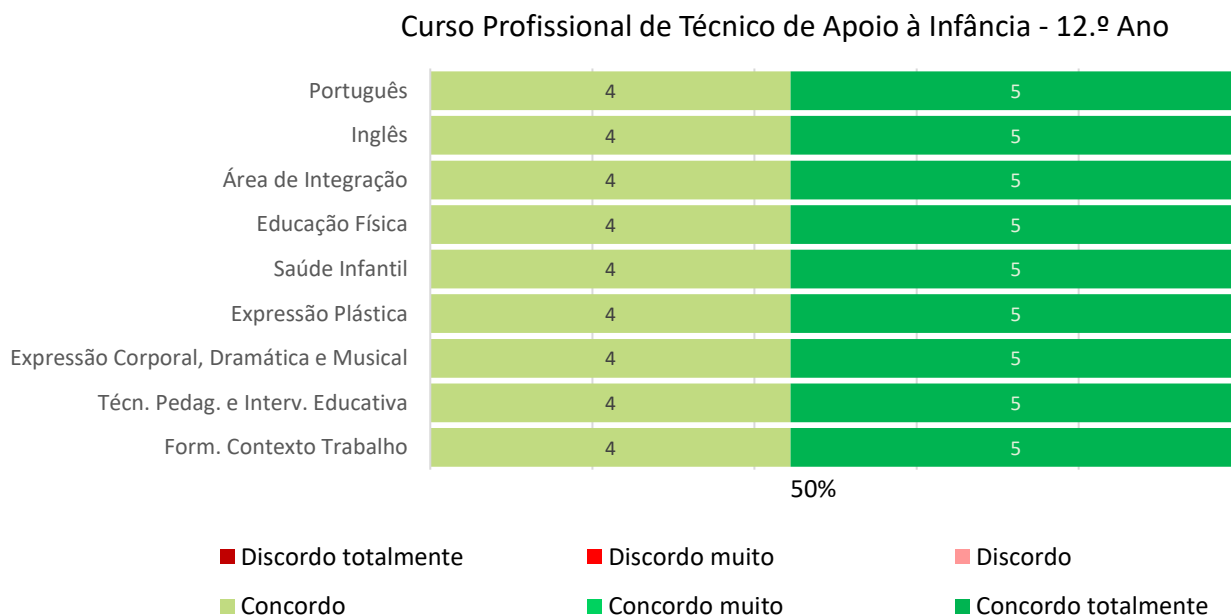
5.2 Participei adequadamente nas aulas, fazendo perguntas e dando respostas.

Curso Profissional de Técnico de Apoio à Infância - 12.º Ano

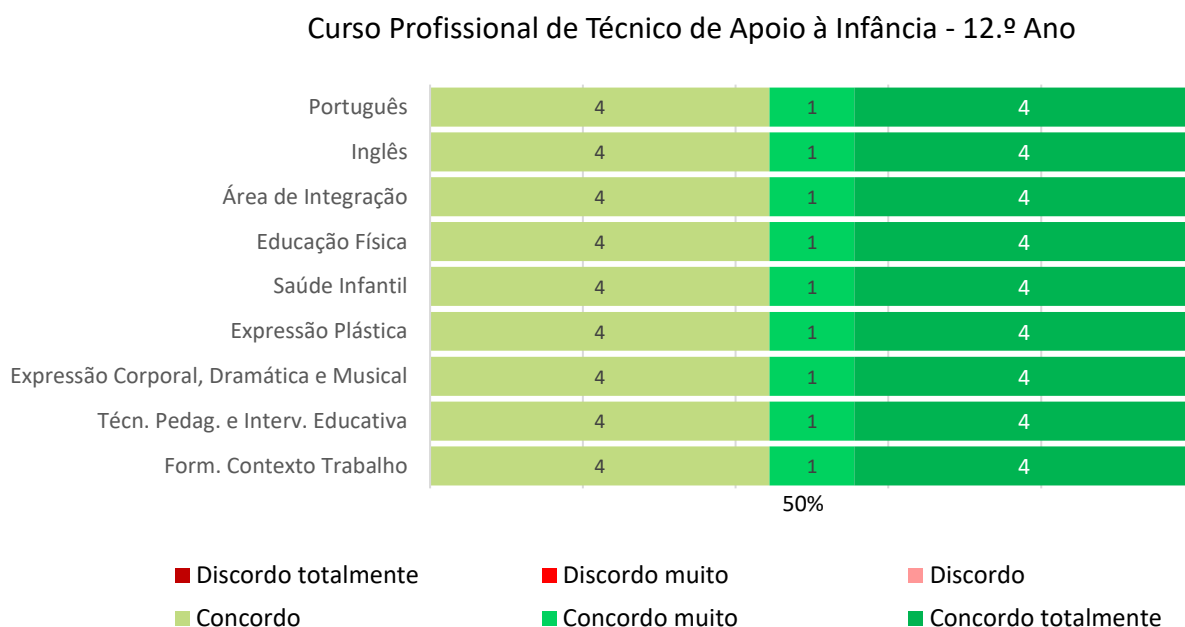




5.3 Realizei todas as atividades propostas para a disciplina.



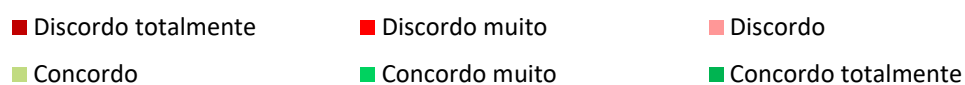
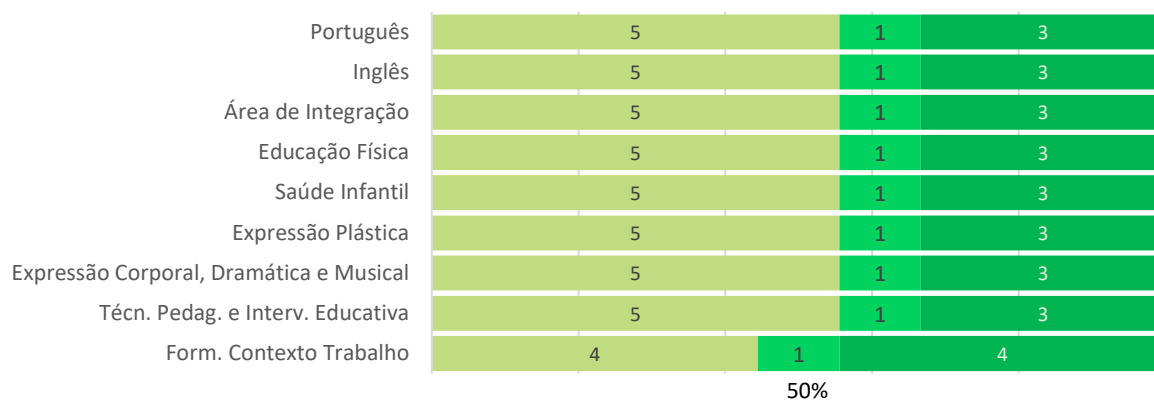
5.4 Cumpri as regras definidas na lei, no Regulamento Interno da Escola e pelo professor.



5.5 Considero que desenvolvi todos os esforços para obter o melhor desempenho possível na disciplina.



Curso Profissional de Técnico de Apoio à Infância - 12.º Ano



6. SUGESTÕES DE MELHORIA

6.1 Apresenta uma sugestão de melhoria

Não foi apresentada nenhuma sugestão



avaliação dos cursos do ensino e formação profissional
OUTUBRO DE 2022



avaliação dos cursos do ensino e formação profissional

a perceção dos alunos

2021-2022



curso profissional de
técnico comercial
representação gráfica dos resultados

10

outubro de 2022



Índice

Enquadramento legal	3
Nota explicativa	3
Resultados globais - 10.º ano.....	5
1. Dados relativos aos alunos	8
2. Organização da disciplina	9
3. Recursos pedagógicos/didáticos e instalações.....	13
4. Desempenho do professor.....	14
5. Autoavaliação do aluno.....	17
6. Sugestões de melhoria	20



Enquadramento legal

Os resultados aqui apresentados refletem a opinião dos alunos relativamente a vários aspetos da organização e do funcionamento dos cursos do ensino e formação profissional durante o ano letivo de 2021-2022.

A informação resulta da aplicação do Questionário de Avaliação Final previsto na alínea h) do ponto 4, do artº 8º da Portaria 60-A/2015, de 2 de março.

Nota explicativa

Todas as questões do questionário são fechadas, de escala, à exceção da última em que se propõe ao aluno que apresente sugestões de melhoria. As respostas a esta última questão foram agrupadas em categorias.

O questionário foi aplicado em suporte digital, através do *Google Drive*, utilizando a aplicação *Google Forms*. Os alunos acederam ao questionário através do respetivo email institucional. A aplicação decorreu durante o mês de julho de 2022.

O questionário foi aplicado a todos os alunos matriculados no 10.º ano do curso profissional de técnico comercial.

A taxa de respostas válidas/ submetidas foi de 100%, ou seja, responderam os 11 alunos matriculados neste ano/curso.

Tal como no ano letivo transato, procedeu-se ao tratamento autónomo da informação por ano de escolaridade/ curso, permitindo detetar especificidades em cada um dos grupos/ turma. Esta separação dos resultados por ano/ curso permitirá aos alunos, por iniciativa dos respetivos diretores de turma, analisar os resultados obtidos e avaliar a importância e a qualidade da sua participação no processo de avaliação interna da ESCT, um exercício que, na nossa opinião, assume grande relevância pedagógica e formativa.

Numa perspetiva de médio prazo e tendo como propósito implementar o processo de melhoria contínua, os dados foram estruturados e organizados de modo a permitir a comparação dos resultados de diferentes anos letivos. Com este propósito, foram definidos critérios de classificação desses



resultados com base em níveis de concordância/ discordância dos respondentes.

A partir das observações, foi estabelecida, como referência, uma escala de classificação relativamente exigente, que prevê uma significativa margem de melhoria.

Na escala abaixo indicada, uma maioria simples de respostas positivas (concordância) não foi considerada suficiente. Assim, em cada item, o resultado satisfatório mínimo exige que as opiniões de **Concordância total (Ct)** e as opiniões de **Concordância parcial (Cp)** somem, pelo menos, 60% das respostas dos inquiridos. Por outro lado, os resultados do topo da escala só podem ser atingidos quando as opiniões de **Discordância parcial (Dp)** mais as opiniões de **Discordância total (Dt)** forem inferiores a 20%.

Distribuição das opiniões	Resultado
Ct≥80%	Excelente
Ct≥70% e Ct+Cp≥80%	Muito Bom
Ct≥60% e Ct+Cp≥70%	Bom
Ct+Cp≥60%	Satisfatório
Ct+Cp≥50%	Suficiente
Ct+Cp≥40%	Insuficiente
Ct+Cp<40%	Fraco



Resultados globais - 10.º ano

Item do questionário	Disciplinas	AVALIAÇÃO GLOBAL								Total inquiridos	NÍVEL
		Concordância				Discordância					
		C. total	%	C. parcial	%	D. parcial	%	D. total	%		
2.1 Compreendi o contributo da disciplina para a minha formação profissional.	Português	1	9%	9	82%	0	0%	1	9%	11	Satisfatório
	Inglês	1	9%	9	82%	0	0%	1	9%	11	Satisfatório
	Área de Integração	1	9%	9	82%	1	9%	0	0%	11	Satisfatório
	TIC	0	0%	10	91%	1	9%	0	0%	11	Satisfatório
	Educação Física	5	45%	5	45%	1	9%	0	0%	11	Satisfatório
	Matemática	3	27%	7	64%	1	9%	0	0%	11	Satisfatório
	Economia	2	18%	8	73%	1	9%	0	0%	11	Satisfatório
	Comercializar e Vender	1	9%	10	91%	0	0%	0	0%	11	Satisfatório
	Orgens.e Gerir a Empresa	3	27%	8	73%	0	0%	0	0%	11	Satisfatório
Comun. Ponto de Venda	1	9%	7	64%	3	27%	0	0%	11	Satisfatório	
Comunicar em Inglês	4	36%	7	64%	0	0%	0	0%	11	Satisfatório	
2.2 A distribuição do tempo de cada módulo pelos diversos temas tratados foi adequada.	Português	0	0%	9	82%	2	18%	0	0%	11	Satisfatório
	Inglês	0	0%	10	91%	1	9%	0	0%	11	Satisfatório
	Área de Integração	0	0%	9	82%	2	18%	0	0%	11	Satisfatório
	TIC	0	0%	8	73%	3	27%	0	0%	11	Satisfatório
	Educação Física	1	9%	6	55%	3	27%	1	9%	11	Satisfatório
	Matemática	1	9%	8	73%	2	18%	0	0%	11	Satisfatório
	Economia	1	9%	8	73%	2	18%	0	0%	11	Satisfatório
	Comercializar e Vender	0	0%	4	36%	7	64%	0	0%	11	Fraco
	Organ. e Gerir a Empresa	0	0%	6	55%	5	45%	0	0%	11	Suficiente
Comun. no Ponto de Venda	0	0%	3	27%	7	64%	1	9%	11	Fraco	
Comunicar em Inglês	1	9%	8	73%	2	18%	0	0%	11	Satisfatório	
2.3 As aulas da disciplina contemplaram componentes práticas em quantidade adequada.	Português	0	0%	8	73%	3	27%	0	0%	11	Satisfatório
	Inglês	0	0%	10	91%	1	9%	0	0%	11	Satisfatório
	Área de Integração	0	0%	10	91%	1	9%	0	0%	11	Satisfatório
	TIC	0	0%	8	73%	3	27%	0	0%	11	Satisfatório
	Educação Física	1	9%	10	91%	0	0%	0	0%	11	Satisfatório
	Matemática	2	18%	8	73%	1	9%	0	0%	11	Satisfatório
	Economia	0	0%	10	91%	1	9%	0	0%	11	Satisfatório
	Comercializar e Vender	0	0%	10	91%	1	9%	0	0%	11	Satisfatório
	Organ. e Gerir a Empresa	0	0%	10	91%	1	9%	0	0%	11	Satisfatório
Comun. Ponto de Venda	0	0%	6	55%	5	45%	0	0%	11	Suficiente	
Comunicar em Inglês	1	9%	9	82%	1	9%	0	0%	11	Satisfatório	
2.4 Os critérios de avaliação de cada módulo foram definidos no início do mesmo.	Português	3	27%	6	55%	2	18%	0	0%	11	Satisfatório
	Inglês	3	27%	6	55%	2	18%	0	0%	11	Satisfatório
	Área de Integração	3	27%	6	55%	2	18%	0	0%	11	Satisfatório
	TIC	3	27%	6	55%	2	18%	0	0%	11	Satisfatório
	Educação Física	3	27%	6	55%	2	18%	0	0%	11	Satisfatório
	Matemática	3	27%	6	55%	2	18%	0	0%	11	Satisfatório
	Economia	3	27%	6	55%	2	18%	0	0%	11	Satisfatório
	Comercializar e Vender	3	27%	6	55%	2	18%	0	0%	11	Satisfatório
	Organ. e Gerir a Empresa	3	27%	6	55%	2	18%	0	0%	11	Satisfatório
Comun. Ponto de Venda	3	27%	6	55%	2	18%	0	0%	11	Satisfatório	
Comunicar em Inglês	3	27%	6	55%	2	18%	0	0%	11	Satisfatório	
2.5 Os métodos de avaliação ajustaram-se aos métodos de trabalho nas aulas/ estágio.	Português	1	9%	9	82%	1	9%	0	0%	11	Satisfatório
	Inglês	1	9%	9	82%	1	9%	0	0%	11	Satisfatório
	Área de Integração	0	0%	10	91%	1	9%	0	0%	11	Satisfatório
	TIC	0	0%	10	91%	1	9%	0	0%	11	Satisfatório
	Educação Física	1	9%	9	82%	1	9%	0	0%	11	Satisfatório
	Matemática	2	18%	8	73%	1	9%	0	0%	11	Satisfatório
	Economia	0	0%	10	91%	1	9%	0	0%	11	Satisfatório
	Comercializar e Vender	0	0%	10	91%	1	9%	0	0%	11	Satisfatório
	Organ. e Gerir a Empresa	1	9%	9	82%	1	9%	0	0%	11	Satisfatório
Comun. Ponto de Venda	0	0%	10	91%	1	9%	0	0%	11	Satisfatório	
Comunicar em Inglês	1	9%	9	82%	1	9%	0	0%	11	Satisfatório	
	Português	0	0%	10	91%	1	9%	0	0%	11	Satisfatório
	Inglês	0	0%	11	100%	0	0%	0	0%	11	Satisfatório



2.6 Na sequência de trabalhos de avaliação, recebi sugestões de melhoria para superar as falhas cometidas.	Área de Integração	0	0%	11	100%	0	0%	0	0%	11	Satisfatório
	TIC	0	0%	9	82%	2	18%	0	0%	11	Satisfatório
	Educação Física	0	0%	11	100%	0	0%	0	0%	11	Satisfatório
	Matemática	1	9%	10	91%	0	0%	0	0%	11	Satisfatório
	Economia	0	0%	11	100%	0	0%	0	0%	11	Satisfatório
	Comercializar e Vender	0	0%	11	100%	0	0%	0	0%	11	Satisfatório
	Organ. e Gerir a Empresa	0	0%	11	100%	0	0%	0	0%	11	Satisfatório
	Comun. Ponto de Venda	0	0%	10	91%	1	9%	0	0%	11	Satisfatório
3.1 Os recursos didáticos utilizados durante as aulas foram adequados.	Comunicar em Inglês	0	0%	11	100%	0	0%	0	0%	11	Satisfatório
	Português	1	9%	10	91%	0	0%	0	0%	11	Satisfatório
	Inglês	0	0%	11	100%	0	0%	0	0%	11	Satisfatório
	Área de Integração	0	0%	11	100%	0	0%	0	0%	11	Satisfatório
	TIC	0	0%	11	100%	0	0%	0	0%	11	Satisfatório
	Educação Física	1	9%	10	91%	0	0%	0	0%	11	Satisfatório
	Matemática	1	9%	10	91%	0	0%	0	0%	11	Satisfatório
	Economia	1	9%	10	91%	0	0%	0	0%	11	Satisfatório
3.2 Os espaços físicos onde decorreu a formação (salas de aula, oficinas, laboratórios) foram adequados.	Comercializar e Vender	0	0%	11	100%	0	0%	0	0%	11	Satisfatório
	Organ. e Gerir a Empresa	1	9%	10	91%	0	0%	0	0%	11	Satisfatório
	Comun. Ponto de Venda	0	0%	11	100%	0	0%	0	0%	11	Satisfatório
	Comunicar em Inglês	1	9%	10	91%	0	0%	0	0%	11	Satisfatório
	Português	0	0%	10	91%	1	9%	0	0%	11	Satisfatório
	Inglês	0	0%	10	91%	1	9%	0	0%	11	Satisfatório
	Área de Integração	0	0%	10	91%	1	9%	0	0%	11	Satisfatório
	TIC	1	9%	10	91%	0	0%	0	0%	11	Satisfatório
3.3 Além das aulas, foram realizadas outras atividades curriculares relevantes para a minha formação profissional.	Educação Física	2	18%	9	82%	0	0%	0	0%	11	Satisfatório
	Matemática	3	27%	7	64%	1	9%	0	0%	11	Satisfatório
	Economia	2	18%	8	73%	1	9%	0	0%	11	Satisfatório
	Comercializar e Vender	0	0%	10	91%	1	9%	0	0%	11	Satisfatório
	Organ. e Gerir a Empresa	1	9%	9	82%	1	9%	0	0%	11	Satisfatório
	Comun. Ponto de Venda	0	0%	10	91%	1	9%	0	0%	11	Satisfatório
	Comunicar em Inglês	2	18%	9	82%	0	0%	0	0%	11	Satisfatório
	Português	0	0%	10	91%	1	9%	0	0%	11	Satisfatório
4.1 O professor foi pontual ao longo do ano.	Inglês	0	0%	10	91%	1	9%	0	0%	11	Satisfatório
	Área de Integração	0	0%	10	91%	1	9%	0	0%	11	Satisfatório
	TIC	0	0%	9	82%	2	18%	0	0%	11	Satisfatório
	Educação Física	1	9%	9	82%	1	9%	0	0%	11	Satisfatório
	Matemática	1	9%	9	82%	1	9%	0	0%	11	Satisfatório
	Economia	0	0%	11	100%	0	0%	0	0%	11	Satisfatório
	Comercializar e Vender	0	0%	10	91%	1	9%	0	0%	11	Satisfatório
	Organ. e Gerir a Empresa	2	18%	9	82%	0	0%	0	0%	11	Satisfatório
4.2 O professor estabeleceu, no início do ano, as regras de comportamento e de trabalho na sala de aula.	Comun. Ponto de Venda	1	9%	10	91%	0	0%	0	0%	11	Satisfatório
	Comunicar em Inglês	3	27%	8	73%	0	0%	0	0%	11	Satisfatório
	Português	0	0%	10	91%	1	9%	0	0%	11	Satisfatório
	Inglês	0	0%	11	100%	0	0%	0	0%	11	Satisfatório
	Área de Integração	0	0%	11	100%	0	0%	0	0%	11	Satisfatório
	TIC	0	0%	4	36%	7	64%	0	0%	11	Frac
	Educação Física	2	18%	9	82%	0	0%	0	0%	11	Satisfatório
	Matemática	3	27%	8	73%	0	0%	0	0%	11	Satisfatório
4.3 O professor utilizou processos de ensino que	Economia	1	9%	10	91%	0	0%	0	0%	11	Satisfatório
	Comercializar e Vender	1	9%	10	91%	0	0%	0	0%	11	Satisfatório
	Organ. e Gerir a Empresa	1	9%	10	91%	0	0%	0	0%	11	Satisfatório
	Comun. Ponto de Venda	1	9%	10	91%	0	0%	0	0%	11	Satisfatório
	Comunicar em Inglês	1	9%	10	91%	0	0%	0	0%	11	Satisfatório
	Português	1	9%	9	82%	1	9%	0	0%	11	Satisfatório
	Inglês	1	9%	10	91%	0	0%	0	0%	11	Satisfatório
	Área de Integração	1	9%	9	82%	1	9%	0	0%	11	Satisfatório
TIC	1	9%	7	64%	3	27%	0	0%	11	Satisfatório	



facilitaram a aprendizagem.	Educação Física	3	27%	8	73%	0	0%	0	0%	11	Satisfatório
	Matemática	4	36%	7	64%	0	0%	0	0%	11	Satisfatório
	Economia	3	27%	8	73%	0	0%	0	0%	11	Satisfatório
	Comercializar e Vender	1	9%	9	82%	1	9%	0	0%	11	Satisfatório
	Organ. e Gerir a Empresa	2	18%	8	73%	1	9%	0	0%	11	Satisfatório
	Comun. Ponto de Venda	2	18%	7	64%	2	18%	0	0%	11	Satisfatório
	Comunicar em Inglês	4	36%	7	64%	0	0%	0	0%	11	Satisfatório
4.4 O professor utilizou exemplos práticos do dia a dia para desenvolver os conteúdos da disciplina.	Português	0	0%	9	82%	2	18%	0	0%	11	Satisfatório
	Inglês	1	9%	9	82%	1	9%	0	0%	11	Satisfatório
	Área de Integração	1	9%	9	82%	1	9%	0	0%	11	Satisfatório
	TIC	0	0%	8	73%	3	27%	0	0%	11	Satisfatório
	Educação Física	2	18%	8	73%	1	9%	0	0%	11	Satisfatório
	Matemática	2	18%	8	73%	1	9%	0	0%	11	Satisfatório
	Economia	2	18%	8	73%	1	9%	0	0%	11	Satisfatório
	Comercializar e Vender	1	9%	8	73%	2	18%	0	0%	11	Satisfatório
	Organ. e Gerir a Empresa	2	18%	8	73%	1	9%	0	0%	11	Satisfatório
Comun. Ponto de Venda	1	9%	9	82%	1	9%	0	0%	11	Satisfatório	
Comunicar em Inglês	2	18%	8	73%	1	9%	0	0%	11	Satisfatório	
4.5 O professor motivou os alunos para a aprendizagem.	Português	0	0%	4	36%	6	55%	1	9%	11	Fracó
	Inglês	0	0%	10	91%	1	9%	0	0%	11	Satisfatório
	Área de Integração	0	0%	9	82%	2	18%	0	0%	11	Satisfatório
	TIC	0	0%	5	45%	6	55%	0	0%	11	Insuficiente
	Educação Física	1	9%	10	91%	0	0%	0	0%	11	Satisfatório
	Matemática	4	36%	7	64%	0	0%	0	0%	11	Satisfatório
	Economia	2	18%	9	82%	0	0%	0	0%	11	Satisfatório
	Comercializar e Vender	1	9%	9	82%	1	9%	0	0%	11	Satisfatório
	Organ. e Gerir a Empresa	1	9%	10	91%	0	0%	0	0%	11	Satisfatório
Comun. Ponto de Venda	1	9%	5	45%	5	45%	0	0%	11	Suficiente	
Comunicar em Inglês	3	27%	8	73%	0	0%	0	0%	11	Satisfatório	
4.6 O professor geriu adequadamente as situações de indisciplina da turma.	Português	0	0%	7	64%	4	36%	0	0%	11	Satisfatório
	Inglês	0	0%	10	91%	1	9%	0	0%	11	Satisfatório
	Área de Integração	0	0%	9	82%	2	18%	0	0%	11	Satisfatório
	TIC	0	0%	8	73%	1	9%	2	18%	11	Satisfatório
	Educação Física	2	18%	8	73%	1	9%	0	0%	11	Satisfatório
	Matemática	2	18%	8	73%	1	9%	0	0%	11	Satisfatório
	Economia	1	9%	9	82%	1	9%	0	0%	11	Satisfatório
	Comercializar e Vender	0	0%	9	82%	2	18%	0	0%	11	Satisfatório
	Organ. e Gerir a Empresa	2	18%	8	73%	1	9%	0	0%	11	Satisfatório
Comun. Ponto de Venda	0	0%	8	73%	3	27%	0	0%	11	Satisfatório	
Comunicar em Inglês	2	18%	8	73%	1	9%	0	0%	11	Satisfatório	
5.1 Fui pontual no cumprimento dos horários da disciplina.	Português	1	9%	10	91%	0	0%	0	0%	11	Satisfatório
	Inglês	1	9%	10	91%	0	0%	0	0%	11	Satisfatório
	Área de Integração	2	18%	9	82%	0	0%	0	0%	11	Satisfatório
	TIC	1	9%	6	55%	4	36%	0	0%	11	Satisfatório
	Educação Física	3	27%	8	73%	0	0%	0	0%	11	Satisfatório
	Matemática	3	27%	8	73%	0	0%	0	0%	11	Satisfatório
	Economia	1	9%	10	91%	0	0%	0	0%	11	Satisfatório
	Comercializar e Vender	2	18%	9	82%	0	0%	0	0%	11	Satisfatório
	Organ. e Gerir a Empresa	1	9%	9	82%	1	9%	0	0%	11	Satisfatório
Comun. Ponto de Venda	1	9%	9	82%	1	9%	0	0%	11	Satisfatório	
Comunicar em Inglês	3	27%	8	73%	0	0%	0	0%	11	Satisfatório	
5.2 Participei adequadamente nas aulas, fazendo perguntas e dando respostas.	Português	0	0%	10	91%	1	9%	0	0%	11	Satisfatório
	Inglês	0	0%	10	91%	1	9%	0	0%	11	Satisfatório
	Área de Integração	0	0%	10	91%	1	9%	0	0%	11	Satisfatório
	TIC	0	0%	9	82%	2	18%	0	0%	11	Satisfatório
	Educação Física	2	18%	8	73%	1	9%	0	0%	11	Satisfatório
	Matemática	2	18%	8	73%	1	9%	0	0%	11	Satisfatório
	Economia	0	0%	10	91%	1	9%	0	0%	11	Satisfatório
	Comercializar e Vender	0	0%	10	91%	1	9%	0	0%	11	Satisfatório
	Organ. e Gerir a Empresa	0	0%	10	91%	1	9%	0	0%	11	Satisfatório
Comun. Ponto de Venda	0	0%	10	91%	1	9%	0	0%	11	Satisfatório	
Comunicar em Inglês	0	0%	10	91%	1	9%	0	0%	11	Satisfatório	
5.3 Realizei todas as atividades propostas para a disciplina.	Português	1	9%	9	82%	1	9%	0	0%	11	Satisfatório
	Inglês	2	18%	9	82%	0	0%	0	0%	11	Satisfatório
	Área de Integração	2	18%	9	82%	0	0%	0	0%	11	Satisfatório
	TIC	2	18%	8	73%	1	9%	0	0%	11	Satisfatório
	Educação Física	3	27%	7	64%	1	9%	0	0%	11	Satisfatório
	Matemática	4	36%	7	64%	0	0%	0	0%	11	Satisfatório
Economia	2	18%	9	82%	0	0%	0	0%	11	Satisfatório	

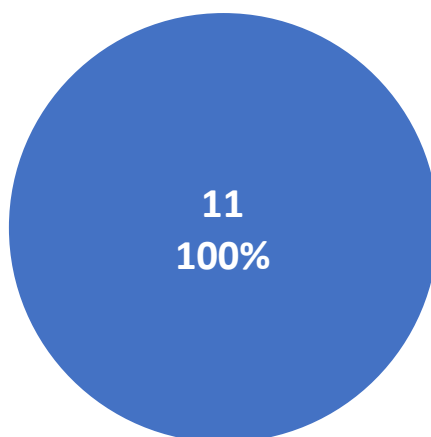


	Comercializar e Vender	3	27%	8	73%	0	0%	0	0%	11	Satisfatório
	Organ. e Gerir a Empresa	2	18%	9	82%	0	0%	0	0%	11	Satisfatório
	Comun. Ponto de Venda	1	9%	9	82%	1	9%	0	0%	11	Satisfatório
	Comunicar em Inglês	4	36%	7	64%	0	0%	0	0%	11	Satisfatório
5.4 Cumpri as regras definidas na lei, no Regulamento Interno da Escola e pelo professor	Português	2	18%	9	82%	0	0%	0	0%	11	Satisfatório
	Inglês	2	18%	9	82%	0	0%	0	0%	11	Satisfatório
	Área de Integração	2	18%	9	82%	0	0%	0	0%	11	Satisfatório
	TIC	2	18%	9	82%	0	0%	0	0%	11	Satisfatório
	Educação Física	2	18%	9	82%	0	0%	0	0%	11	Satisfatório
	Matemática	3	27%	8	73%	0	0%	0	0%	11	Satisfatório
	Economia	2	18%	9	82%	0	0%	0	0%	11	Satisfatório
	Comercializar e Vender	2	18%	9	82%	0	0%	0	0%	11	Satisfatório
	Organ. e Gerir a Empresa	2	18%	9	82%	0	0%	0	0%	11	Satisfatório
	Comun. Ponto de Venda	2	18%	9	82%	0	0%	0	0%	11	Satisfatório
	Comunicar em Inglês	2	18%	9	82%	0	0%	0	0%	11	Satisfatório
5.5 Considero que desenvolvi todos os esforços para obter o melhor desempenho possível na disciplina.	Português	1	9%	9	82%	1	9%	0	0%	11	Satisfatório
	Inglês	2	18%	8	73%	1	9%	0	0%	11	Satisfatório
	Área de Integração	1	9%	10	91%	0	0%	0	0%	11	Satisfatório
	TIC	1	9%	9	82%	1	9%	0	0%	11	Satisfatório
	Educação Física	1	9%	9	82%	1	9%	0	0%	11	Satisfatório
	Matemática	2	18%	8	73%	1	9%	0	0%	11	Satisfatório
	Economia	1	9%	9	82%	1	9%	0	0%	11	Satisfatório
	Comercializar e Vender	1	9%	10	91%	0	0%	0	0%	11	Satisfatório
	Organ. e Gerir a Empresa	2	18%	9	82%	0	0%	0	0%	11	Satisfatório
	Comun. Ponto de Venda	1	9%	9	82%	1	9%	0	0%	11	Satisfatório
	Comunicar em Inglês	3	27%	8	73%	0	0%	0	0%	11	Satisfatório

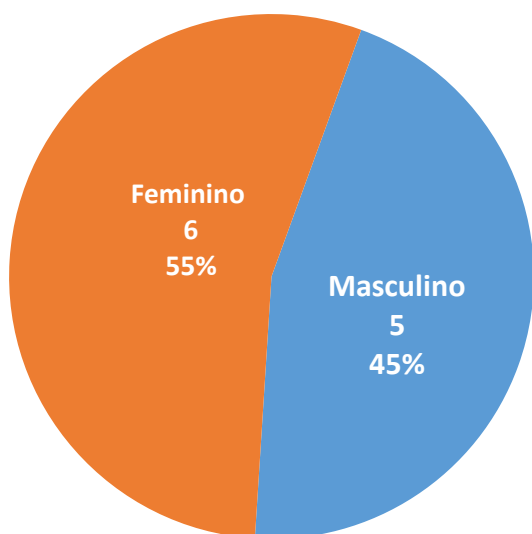
1. DADOS RELATIVOS AOS ALUNOS



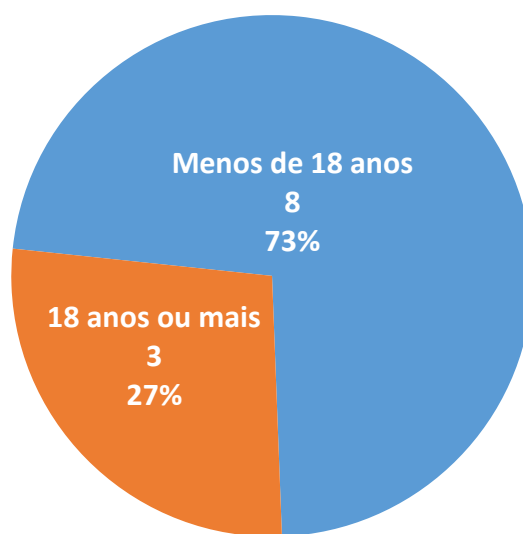
Curso Profissional de Técnico Comercial - 10.º ano
Nº de alunos que responderam ao questionário



Distribuição dos inquiridos por género
- 10.º ano



Distribuição dos inquiridos por nível etário
- 10.º ano

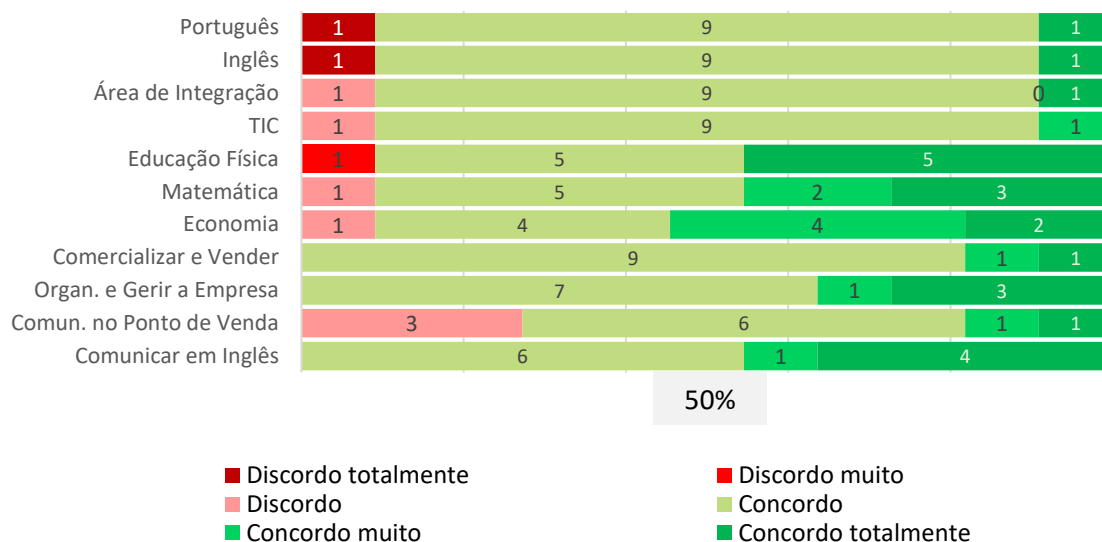


2. ORGANIZAÇÃO DA DISCIPLINA



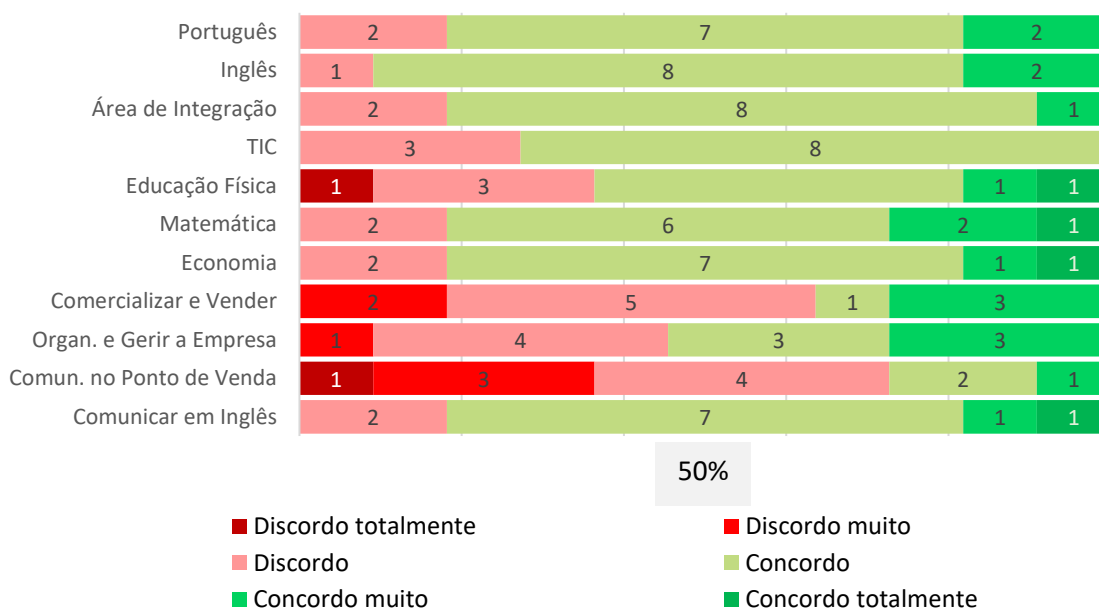
2.1 Compreendi o contributo da disciplina para a minha formação profissional

Curso Profissional de Técnico Comercial - 10.º Ano



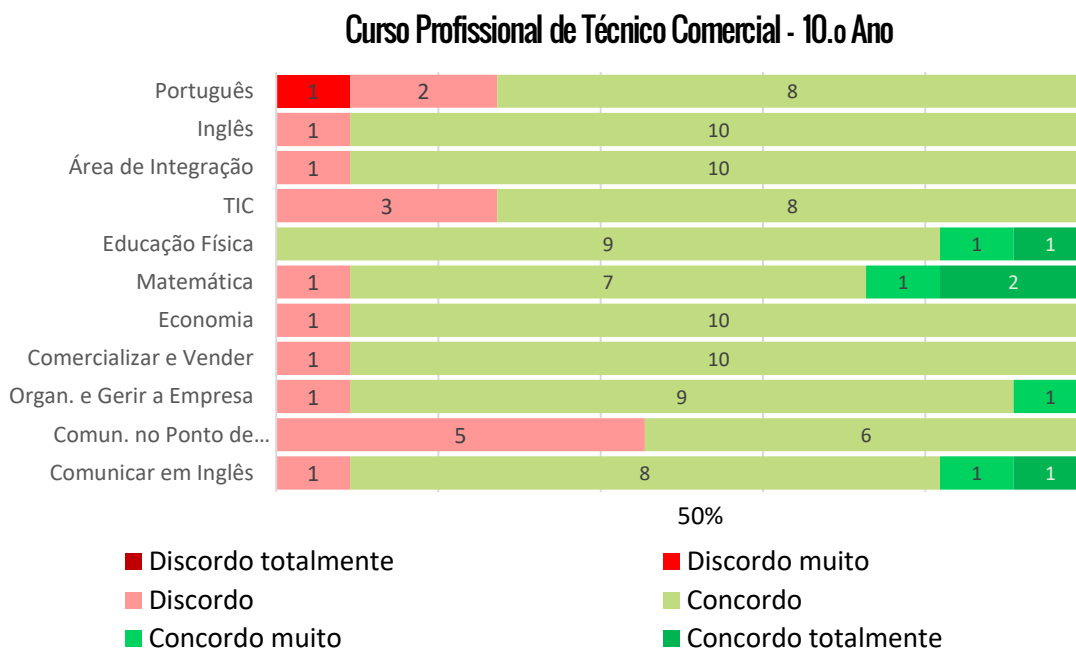
2.2 A distribuição do tempo de cada módulo pelos diversos temas tratados foi adequada.

Curso Profissional de Técnico Comercial - 10.º Ano

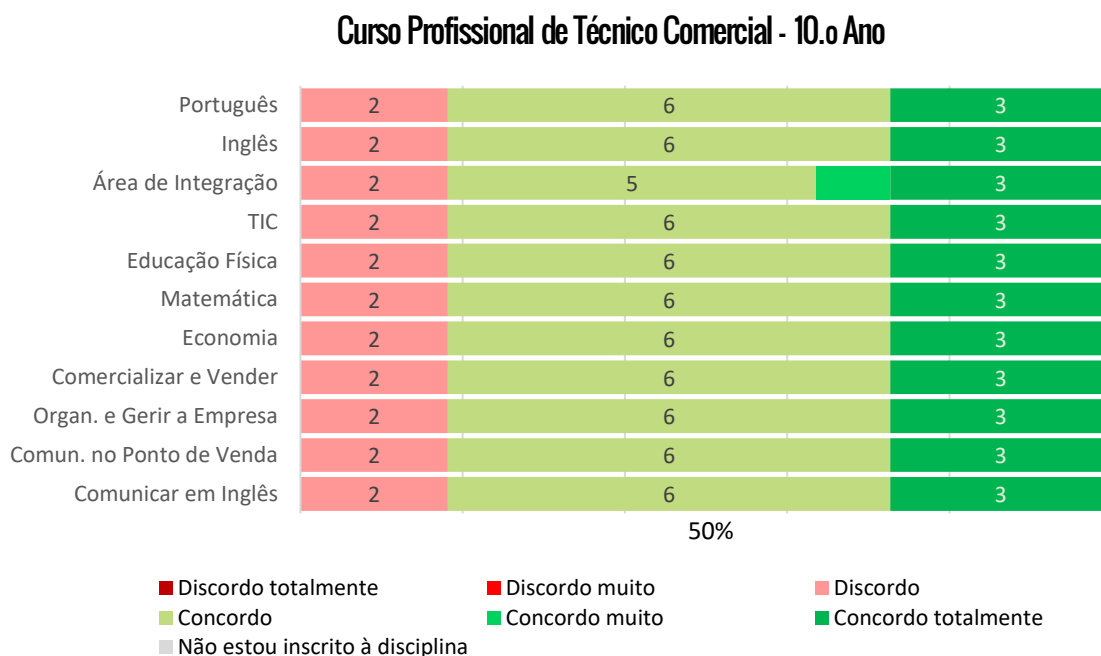




2.3 As aulas da disciplina contemplaram componentes práticas em quantidade adequada.

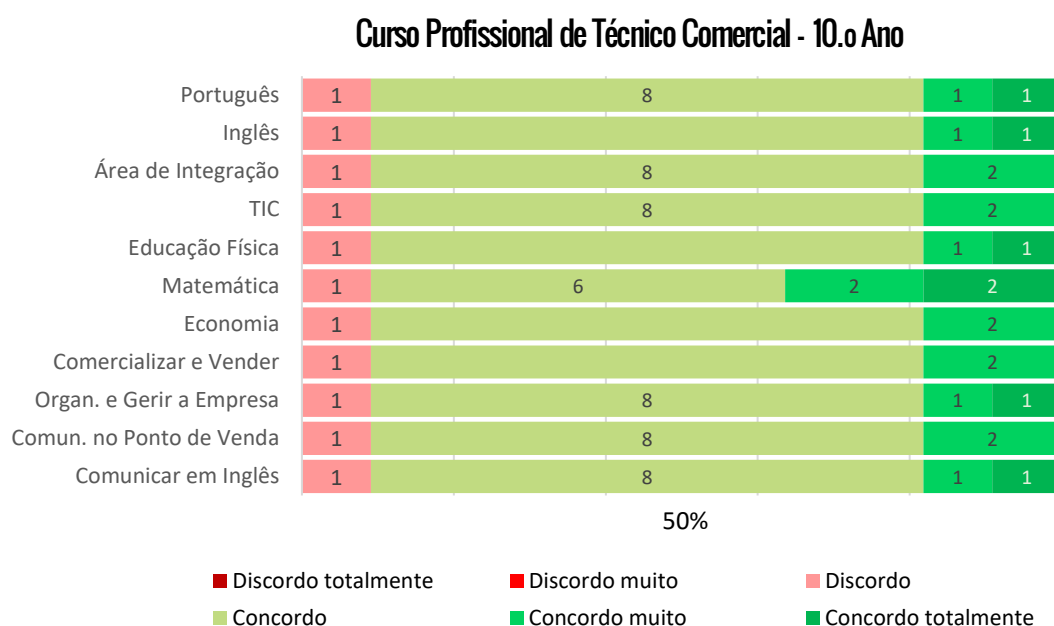


2.4 Os critérios de avaliação de cada módulo foram definidos no início do mesmo.

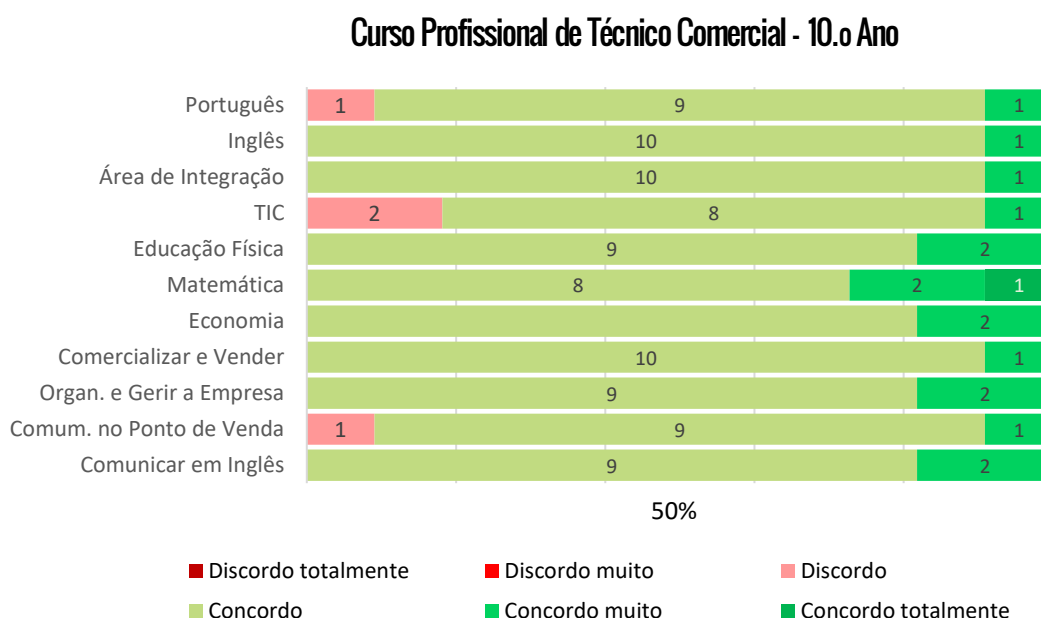




2.5 Os métodos de avaliação ajustaram-se aos métodos de trabalho nas aulas/estágio.



2.6 Na sequência de trabalhos de avaliação, recebi sugestões de melhoria para superar as falhas cometidas.

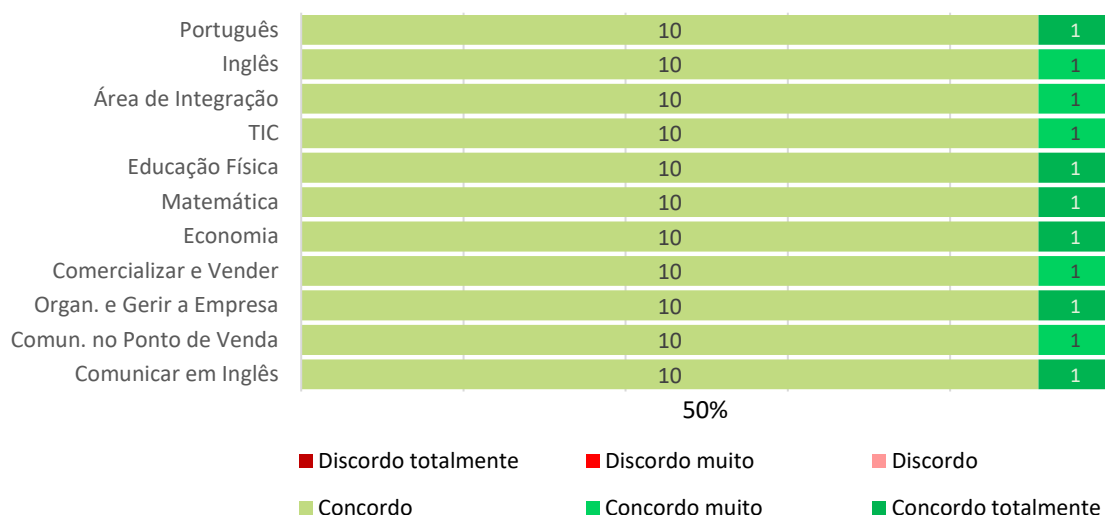




3. RECURSOS PEDAGÓGICOS/DIDÁTICOS E INSTALAÇÕES

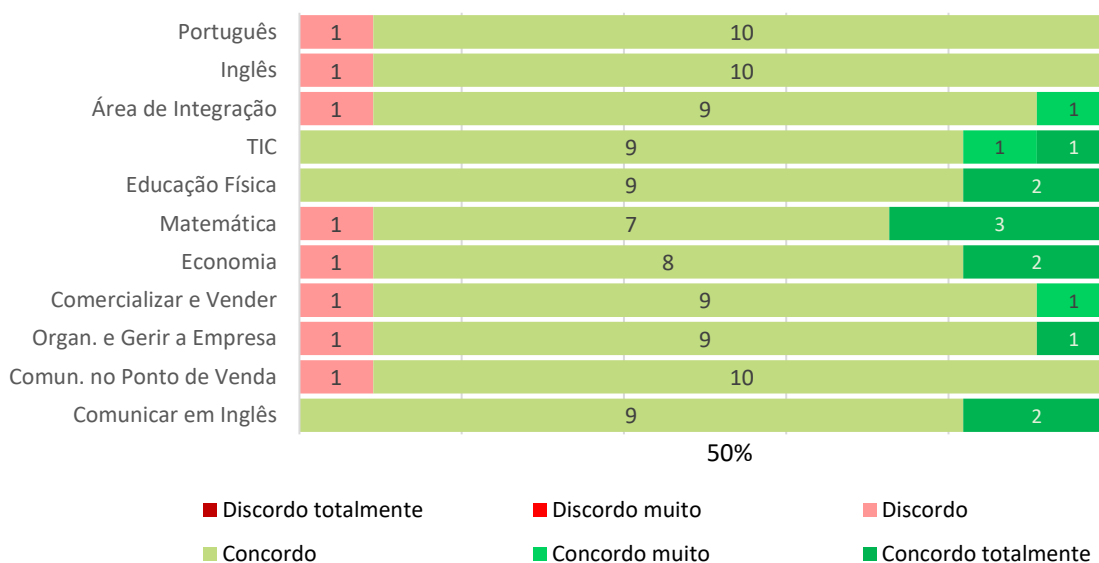
3.1 Os recursos didáticos utilizados durante as aulas foram adequados.

Curso Profissional de Técnico Comercial - 10.º Ano



3.2 Os espaços físicos onde decorreu a formação (salas de aula, oficinas, laboratórios) foram adequados.

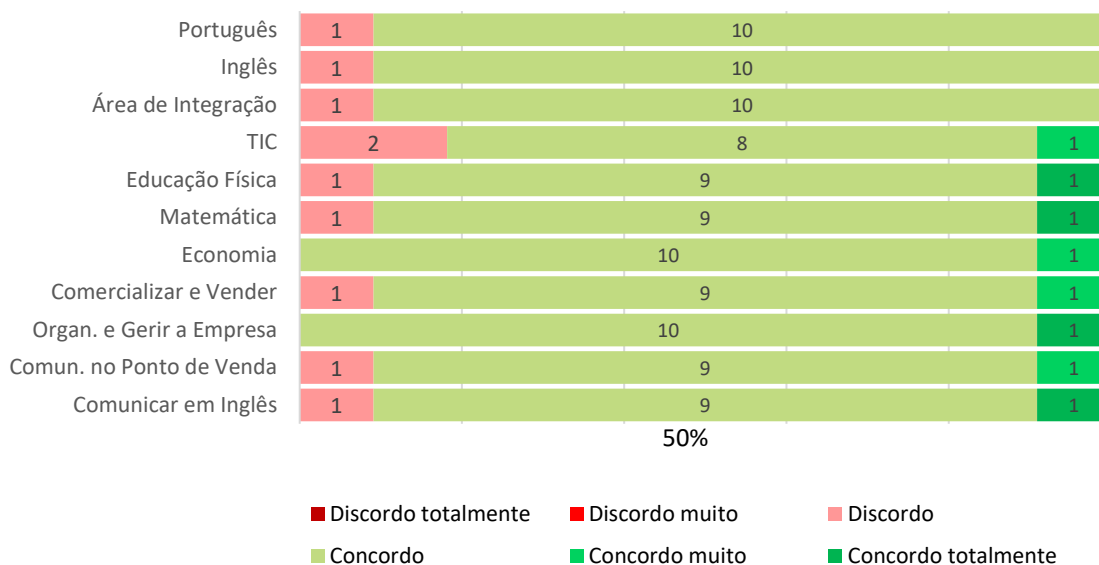
Curso Profissional de Técnico Comercial - 10.º Ano





3.3 Além das aulas, foram realizadas outras atividades curriculares relevantes para a minha formação profissional.

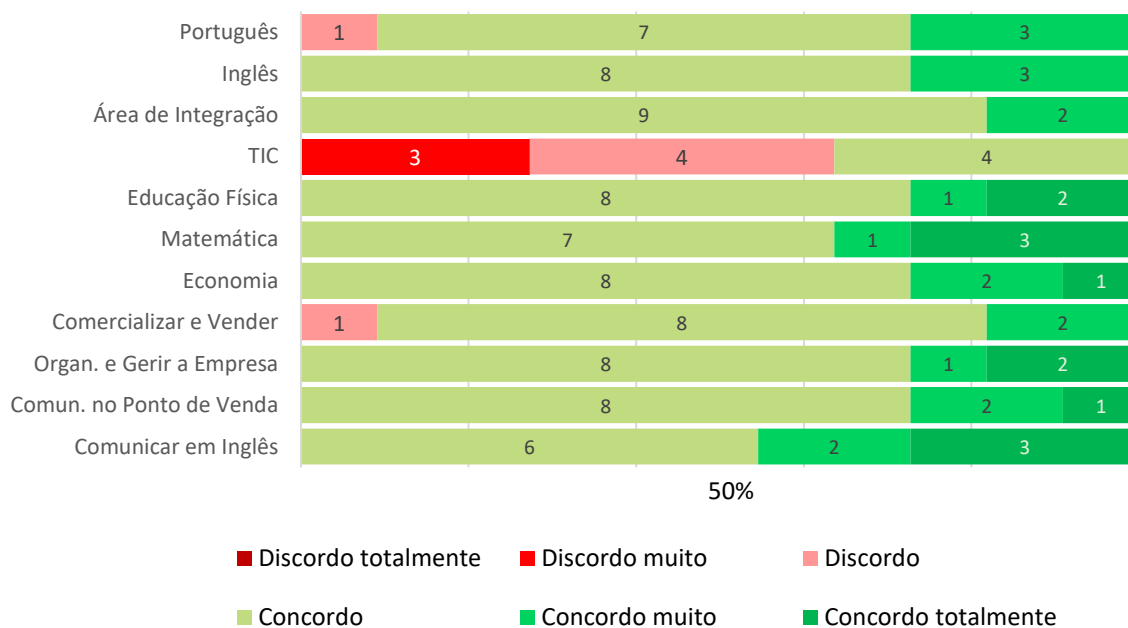
Curso Profissional de Técnico de Comércio - 10.º Ano



4. DESEMPENHO DO PROFESSOR

4.1 O professor foi pontual ao longo do ano

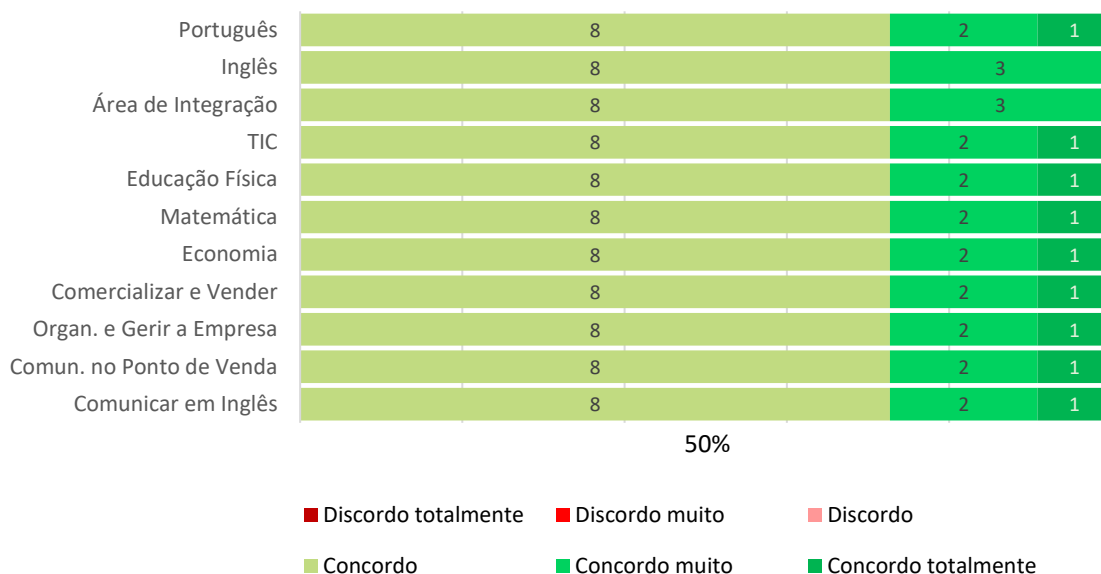
Curso Profissional de Técnico Comercial- 10.º Ano





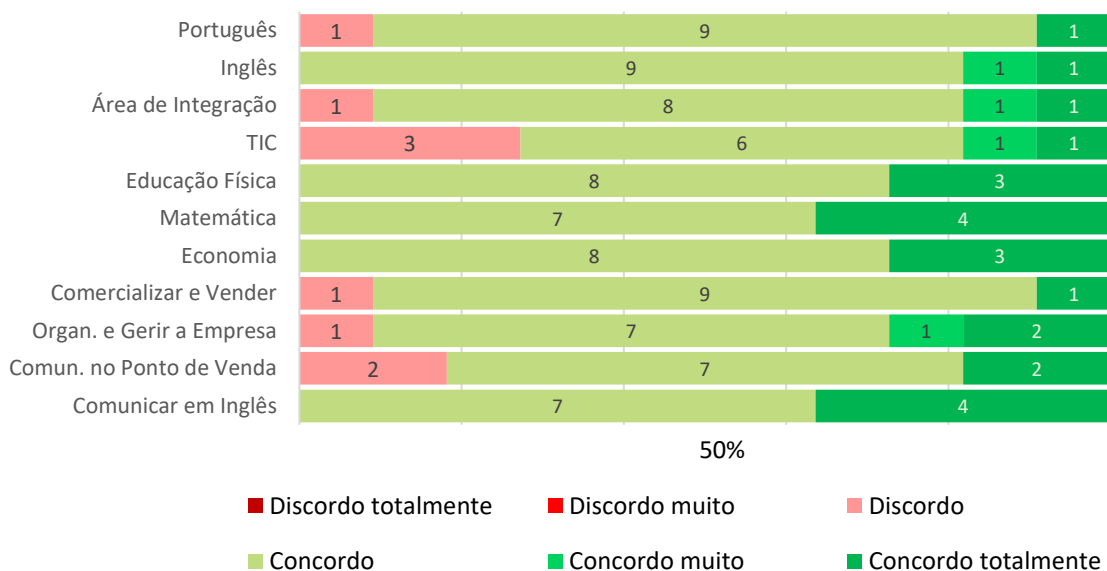
4.2 O professor estabeleceu, no início do ano, as regras de comportamento e de trabalho na sala de aula.

Curso Profissional de Técnico de Comércio - 10.º Ano



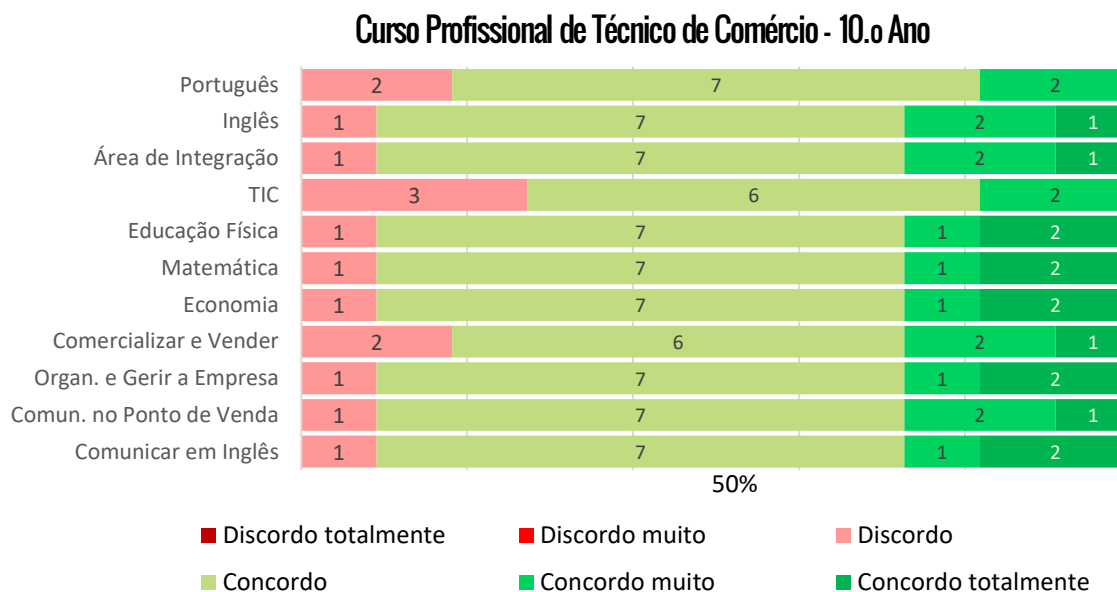
4.3 O professor utilizou processos de ensino que facilitaram a aprendizagem.

Curso Profissional de Técnico de Comércio - 10.º Ano

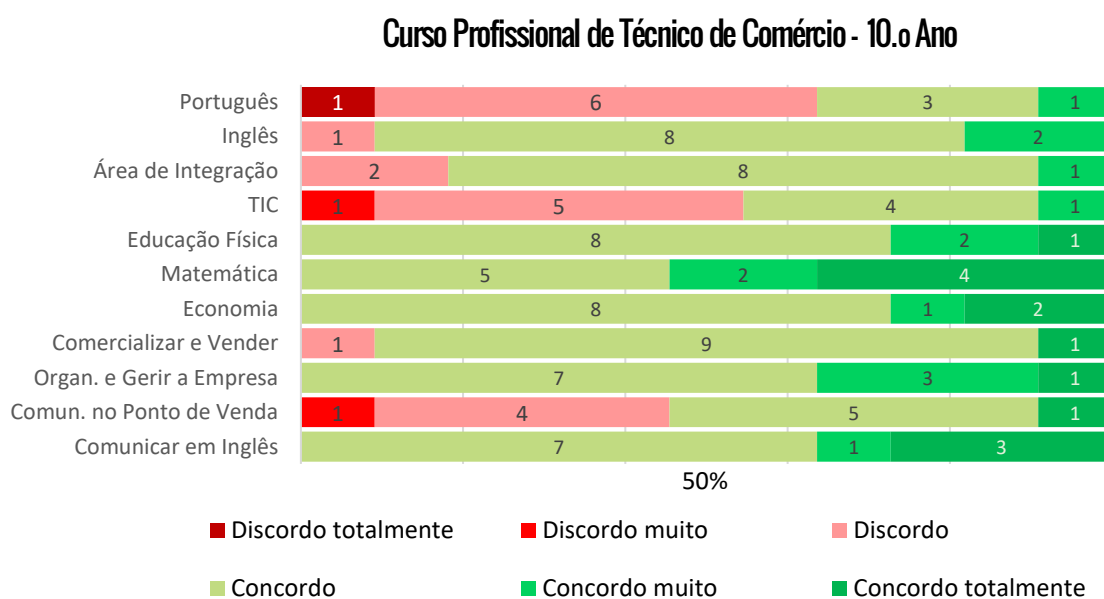




4.4 O professor utilizou exemplos práticos do dia a dia para desenvolver os conteúdos da disciplina.

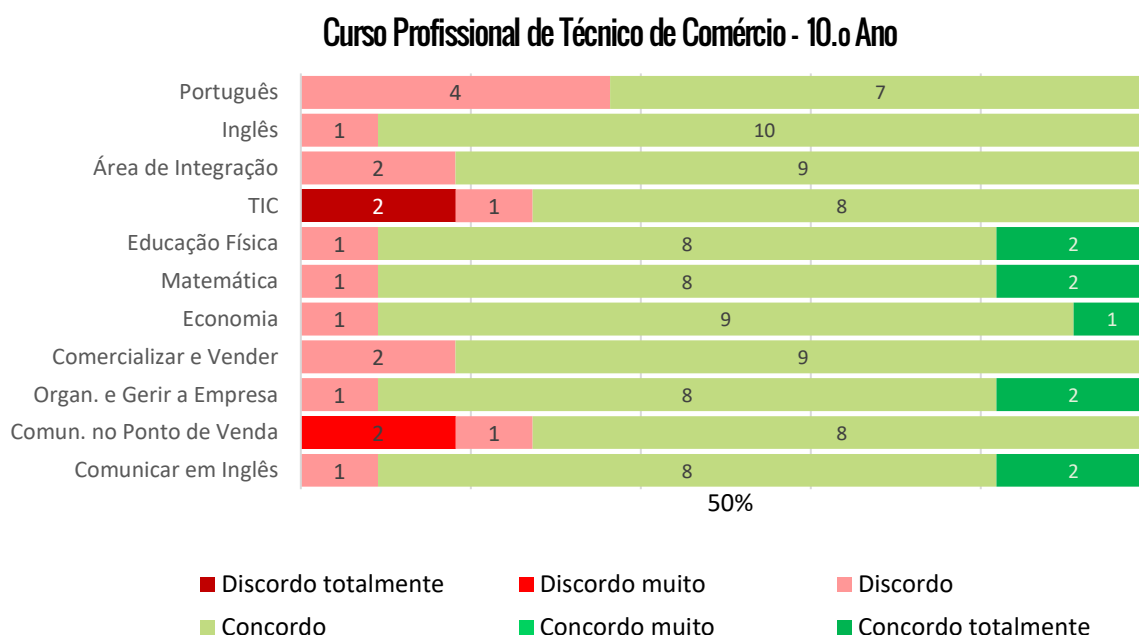


4.5 O professor motivou os alunos para a aprendizagem.



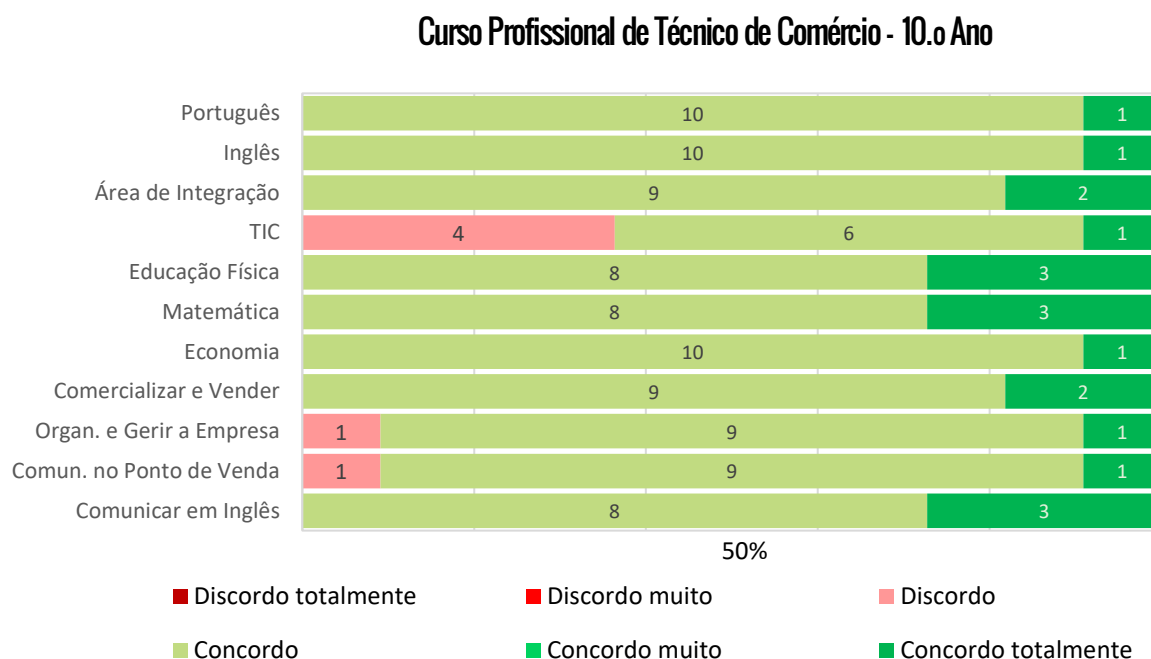


4.6 O professor geriu adequadamente as situações de indisciplina da turma.



5. AUTOAVALIAÇÃO DO ALUNO

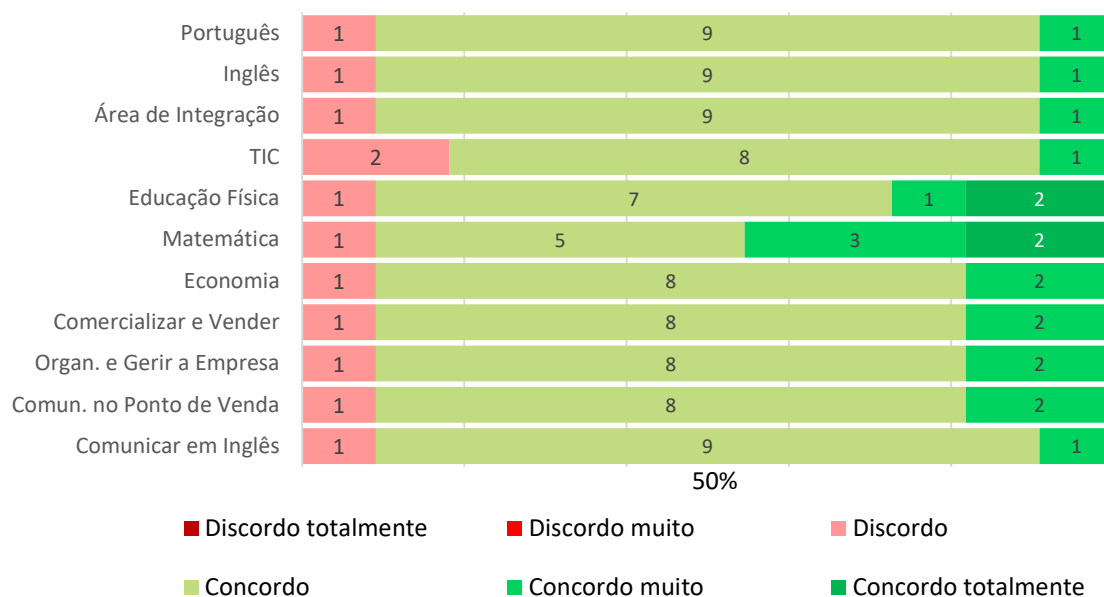
5.1 Fui pontual no cumprimento dos horários da disciplina.





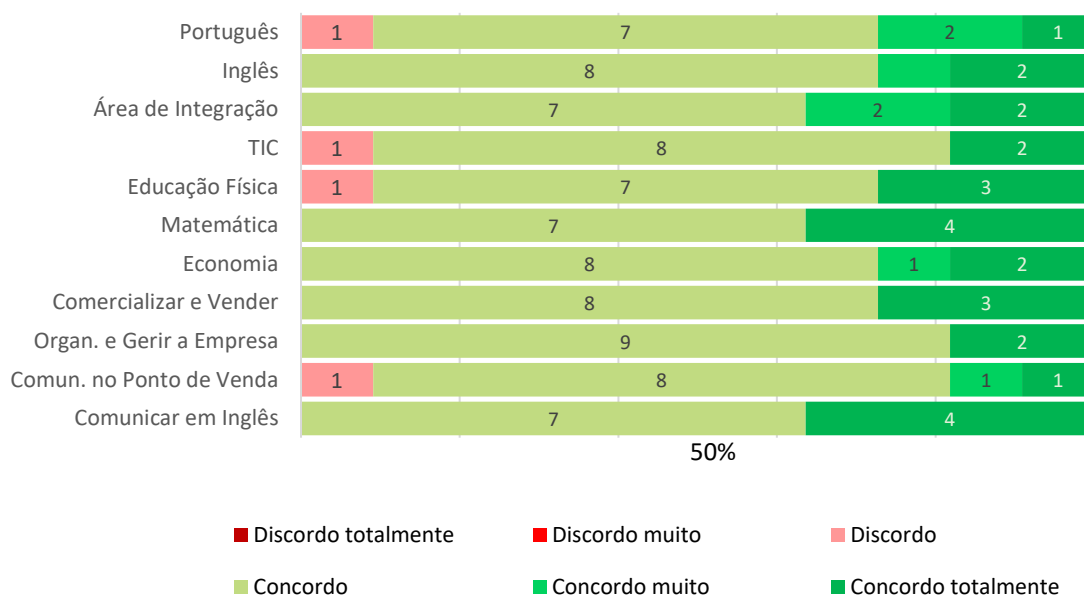
5.2 Participei adequadamente nas aulas, fazendo perguntas e dando respostas.

Curso Profissional de Técnico de Comércio - 10.º Ano



5.3 Realizei todas as atividades propostas para a disciplina.

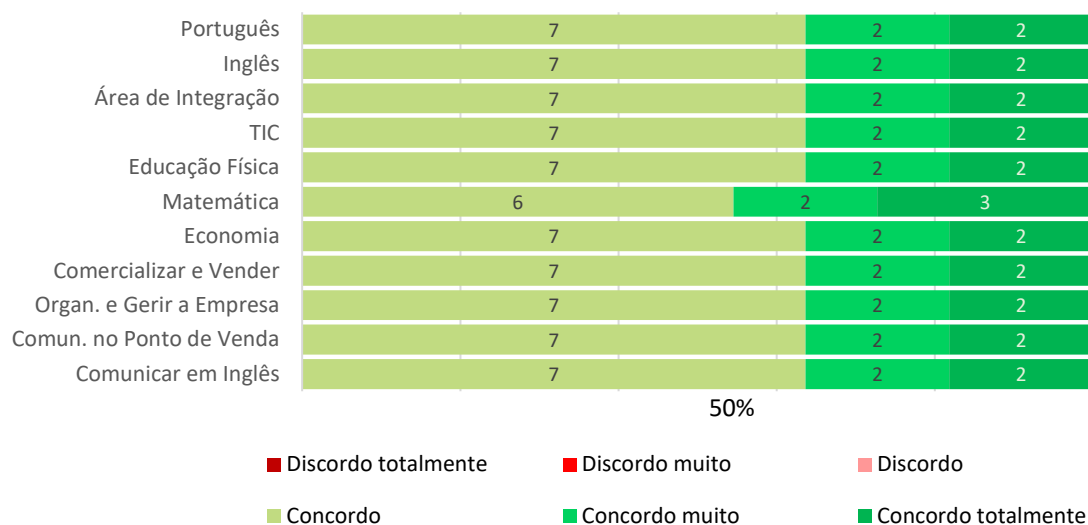
Curso Profissional de Técnico de Comércio - 10.º Ano





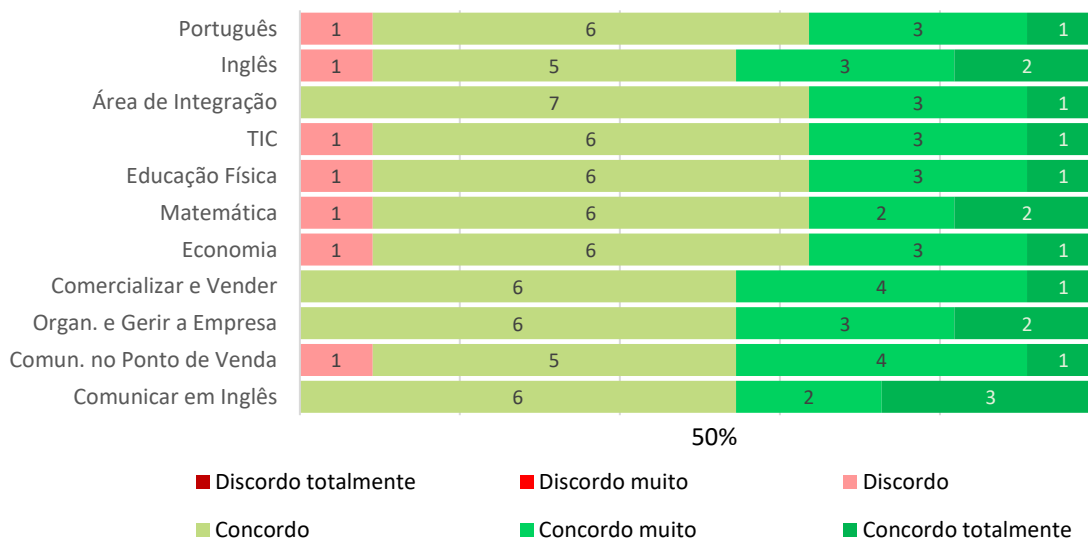
5.4 Cumpri as regras definidas na lei, no Regulamento Interno da Escola e pelo professor.

Curso Profissional de Técnico de Comércio - 10.º Ano



5.5 Considero que desenvolvi todos os esforços para obter o melhor desempenho possível na disciplina.

Curso Profissional de Técnico de Comércio - 10.º Ano

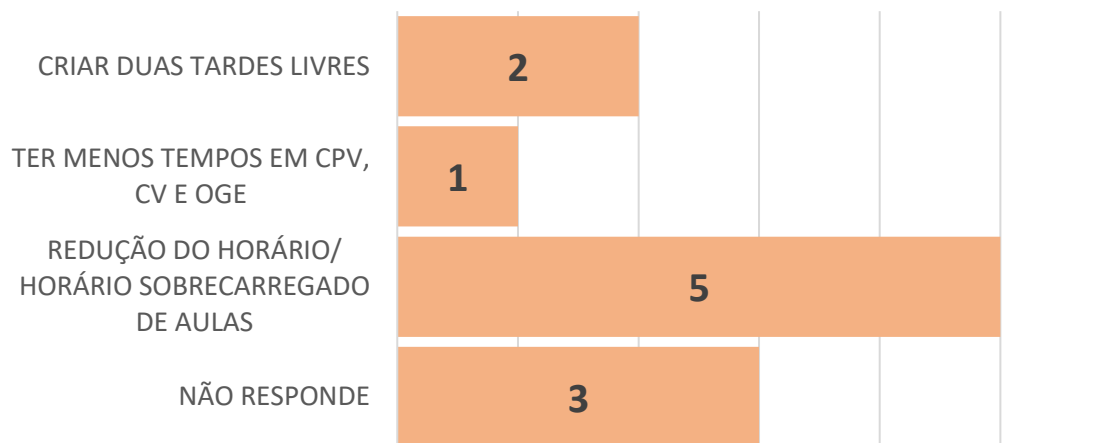




6. SUGESTÕES DE MELHORIA

6.1 Apresenta uma sugestão de melhoria.

Curso Profissional de Técnico Comercial - 10.º ano





OUTUBRO DE 2022



avaliação dos cursos do ensino e formação profissional

a perceção dos alunos

2021-2022



curso profissional de
técnico comercial
representação gráfica dos resultados

11

outubro de 2022



Índice

Enquadramento legal	3
Nota explicativa	3
Resultados globais - 11.º ano	5
1. Dados relativos aos alunos	9
2. Organização da disciplina	10
3. Recursos pedagógicos/didáticos e instalações.....	13
4. Desempenho do professor	14
5. Autoavaliação do aluno	18
6. Sugestões de melhoria	20



Enquadramento legal

Os resultados aqui apresentados refletem a opinião dos alunos relativamente a vários aspetos da organização e do funcionamento dos cursos do ensino e formação profissional durante o ano letivo de 2021-2022.

A informação resulta da aplicação do Questionário de Avaliação Final previsto na alínea h) do ponto 4, do artº 8º da Portaria 60-A/2015, de 2 de março.

Nota explicativa

Todas as questões do questionário são fechadas, de escala, à exceção da última em que se propõe ao aluno que apresente sugestões de melhoria. As respostas a esta última questão foram agrupadas em categorias.

O questionário foi aplicado em suporte digital, através do *Google Drive*, utilizando a aplicação *Google Forms*. Os alunos acederam ao questionário através do respetivo email institucional. A aplicação decorreu durante o mês de julho de 2022.

O questionário foi aplicado a todos os alunos matriculados no 11.º ano do curso profissional de técnico comercial.

A taxa de respostas válidas/ submetidas foi de 100%, ou seja, responderam os 11 alunos matriculados neste ano/curso.

Tal como no ano letivo transato, procedeu-se ao tratamento autónomo da informação por ano de escolaridade/ curso, permitindo detetar especificidades em cada um dos grupos/ turma. Esta separação dos resultados por ano/ curso permitirá aos alunos, por iniciativa dos respetivos diretores de turma, analisar os resultados obtidos e avaliar a importância e a qualidade da sua participação no processo de avaliação interna da ESCT, um exercício que, na nossa opinião, assume grande relevância pedagógica e formativa.

Numa perspetiva de médio prazo e tendo como propósito implementar o processo de melhoria contínua, os dados foram estruturados e organizados de modo a permitir a comparação dos resultados de diferentes anos letivos. Com este propósito, foram definidos critérios de classificação desses



resultados com base em níveis de concordância/ discordância dos respondentes.

A partir das observações, foi estabelecida, como referência, uma escala de classificação relativamente exigente, que prevê uma significativa margem de melhoria.

Na escala abaixo indicada, uma maioria simples de respostas positivas (concordância) não foi considerada suficiente. Assim, em cada item, o resultado satisfatório mínimo exige que as opiniões de **Concordância total (Ct)** e as opiniões de **Concordância parcial (Cp)** somem, pelo menos, 60% das respostas dos inquiridos. Por outro lado, os resultados do topo da escala só podem ser atingidos quando as opiniões de **Discordância parcial (Dp)** mais as opiniões de **Discordância total (Dt)** forem inferiores a 20%.

Distribuição das opiniões	Resultado
$Ct \geq 80\%$	Excelente
$Ct \geq 70\%$ e $Ct + Cp \geq 80\%$	Muito Bom
$Ct \geq 60\%$ e $Ct + Cp \geq 70\%$	Bom
$Ct + Cp \geq 60\%$	Satisfatório
$Ct + Cp \geq 50\%$	Suficiente
$Ct + Cp \geq 40\%$	Insuficiente
$Ct + Cp < 40\%$	Fraco



Resultados globais - 11.º ano

Ítem do questionário	Disciplinas	AVALIAÇÃO GLOBAL								Total inquiridos	NÍVEL
		Concordância				Discordância					
		C. total	%	C. parcial	%	D. parcial	%	D. total	%		
2.1 Compreendi o contributo da disciplina para a minha formação profissional.	Português	5	45%	4	36%	2	18%	0	0%	11	Satisfatório
	Inglês	8	73%	3	27%	0	0%	0	0%	11	Muito Bom
	Área de Integração	3	27%	6	55%	2	18%	0	0%	11	Satisfatório
	Educação Física	4	36%	5	45%	2	18%	0	0%	11	Satisfatório
	Economia	7	64%	4	36%	0	0%	0	0%	11	Bom
	Comercializar e Vender	7	64%	4	36%	0	0%	0	0%	11	Bom
	Organ. e Gerir a Empresa	7	64%	4	36%	0	0%	0	0%	11	Bom
	Comun. Ponto de Venda	6	55%	5	45%	0	0%	0	0%	11	Satisfatório
	Form. Contexto Trabalho	8	73%	3	27%	0	0%	0	0%	11	Muito Bom
2.2 A distribuição do tempo de cada módulo pelos diversos temas tratados foi adequada.	Português	1	9%	6	55%	2	18%	2	18%	11	Satisfatório
	Inglês	2	18%	7	64%	2	18%	0	0%	11	Satisfatório
	Área de Integração	1	9%	9	82%	1	9%	0	0%	11	Satisfatório
	Educação Física	2	18%	8	73%	1	9%	0	0%	11	Satisfatório
	Matemática	2	18%	8	73%	1	9%	0	0%	11	Satisfatório
	Economia	2	18%	7	64%	2	18%	0	0%	11	Satisfatório
	Comercializar e Vender	2	18%	8	73%	1	9%	0	0%	11	Satisfatório
	Organ. e Gerir a Empresa	2	18%	8	73%	1	9%	0	0%	11	Satisfatório
	Comun. Ponto de Venda	2	18%	8	73%	1	9%	0	0%	11	Satisfatório
2.3 As aulas da disciplina contemplaram componentes práticas em quantidade adequada.	Português	1	9%	8	73%	2	18%	0	0%	11	Satisfatório
	Inglês	3	27%	8	73%	0	0%	0	0%	11	Satisfatório
	Área de Integração	2	18%	9	82%	0	0%	0	0%	11	Satisfatório
	Educação Física	1	9%	10	91%	0	0%	0	0%	11	Satisfatório
	Matemática	2	18%	9	82%	0	0%	0	0%	11	Satisfatório
	Economia	2	18%	9	82%	0	0%	0	0%	11	Satisfatório
	Comercializar e Vender	2	18%	9	82%	0	0%	0	0%	11	Satisfatório
	Organ. e Gerir a Empresa	2	18%	9	82%	0	0%	0	0%	11	Satisfatório
	Comun. Ponto de Venda	2	18%	9	82%	0	0%	0	0%	11	Satisfatório
2.4 Os critérios de avaliação de cada módulo foram definidos no início do mesmo.	Português	2	18%	9	82%	0	0%	0	0%	11	Satisfatório
	Inglês	2	18%	9	82%	0	0%	0	0%	11	Satisfatório
	Área de Integração	2	18%	9	82%	0	0%	0	0%	11	Satisfatório
	Educação Física	2	18%	9	82%	0	0%	0	0%	11	Satisfatório
	Matemática	2	18%	9	82%	0	0%	0	0%	11	Satisfatório
	Economia	2	18%	9	82%	0	0%	0	0%	11	Satisfatório
	Comercializar e Vender	2	18%	9	82%	0	0%	0	0%	11	Satisfatório
	Organ. e Gerir a Empresa	2	18%	9	82%	0	0%	0	0%	11	Satisfatório
	Comun. Ponto de Venda	2	18%	9	82%	0	0%	0	0%	11	Satisfatório
2.5 Os métodos de avaliação ajustaram-se aos métodos de trabalho nas aulas/ estágio.	Português	2	18%	6	55%	3	27%	0	0%	11	Satisfatório
	Inglês	2	18%	8	73%	1	9%	0	0%	11	Satisfatório
	Área de Integração	1	9%	7	64%	3	27%	0	0%	11	Satisfatório
	Educação Física	2	18%	7	64%	2	18%	0	0%	11	Satisfatório
	Matemática	2	18%	7	64%	2	18%	0	0%	11	Satisfatório
	Economia	2	18%	8	73%	1	9%	0	0%	11	Satisfatório
	Comercializar e Vender	2	18%	8	73%	1	9%	0	0%	11	Satisfatório
	Organ. e Gerir a Empresa	2	18%	8	73%	1	9%	0	0%	11	Satisfatório
	Comun. Ponto de Venda	2	18%	8	73%	1	9%	0	0%	11	Satisfatório
2.6 Na sequência de trabalhos de avaliação, recebi sugestões de	Português	2	18%	7	64%	1	9%	1	9%	11	Satisfatório
	Inglês	4	36%	7	64%	0	0%	0	0%	11	Satisfatório
	Área de Integração	2	18%	9	82%	0	0%	0	0%	11	Satisfatório
	Educação Física	2	18%	9	82%	0	0%	0	0%	11	Satisfatório
	Matemática	3	27%	8	73%	0	0%	0	0%	11	Satisfatório
	Comercializar e Vender	3	27%	8	73%	0	0%	0	0%	11	Satisfatório



melhoria para superar as falhas cometidas.	Organ. e Gerir a Empresa	2	18%	9	82%	0	0%	0	0%	11	Satisfatório
	Comum. Ponto de Venda	2	18%	9	82%	0	0%	0	0%	11	Satisfatório
	Comunicar em Inglês	5	45%	6	55%	0	0%	0	0%	11	Satisfatório
	Form. Contexto Trabalho	3	27%	8	73%	0	0%	0	0%	11	Satisfatório
3.1 Os recursos didáticos utilizados durante as aulas foram adequados.	Português	1	9%	10	91%	0	0%	0	0%	11	Satisfatório
	Inglês	1	9%	10	91%	0	0%	0	0%	11	Satisfatório
	Área de Integração	1	9%	10	91%	0	0%	0	0%	11	Satisfatório
	Educação Física	1	9%	9	82%	1	9%	0	0%	11	Satisfatório
	Matemática	1	9%	10	91%	0	0%	0	0%	11	Satisfatório
	Economia	2	18%	9	82%	0	0%	0	0%	11	Satisfatório
	Comercializar e Vender	2	18%	9	82%	0	0%	0	0%	11	Satisfatório
	Organ. e Gerir a Empresa	2	18%	9	82%	0	0%	0	0%	11	Satisfatório
3.2 Os espaços físicos onde decorreu a formação (salas de aula, oficinas, laboratórios) foram adequados.	Português	3	27%	8	73%	0	0%	0	0%	11	Satisfatório
	Inglês	3	27%	8	73%	0	0%	0	0%	11	Satisfatório
	Área de Integração	3	27%	8	73%	0	0%	0	0%	11	Satisfatório
	Educação Física	3	27%	8	73%	0	0%	0	0%	11	Satisfatório
	Matemática	3	27%	8	73%	0	0%	0	0%	11	Satisfatório
	Economia	3	27%	8	73%	0	0%	0	0%	11	Satisfatório
	Comercializar e Vender	3	27%	8	73%	0	0%	0	0%	11	Satisfatório
	Organ. e Gerir a Empresa	3	27%	8	73%	0	0%	0	0%	11	Satisfatório
3.3 Além das aulas, foram realizadas outras atividades curriculares relevantes para a minha formação profissional.	Português	1	9%	7	64%	2	18%	1	9%	11	Satisfatório
	Inglês	1	9%	6	55%	3	27%	1	9%	11	Satisfatório
	Área de Integração	1	9%	7	64%	2	18%	1	9%	11	Satisfatório
	Educação Física	1	9%	5	45%	4	36%	1	9%	11	Suficiente
	Matemática	1	9%	6	55%	3	27%	1	9%	11	Satisfatório
	Economia	2	18%	7	64%	1	9%	1	9%	11	Satisfatório
	Comercializar e Vender	2	18%	7	64%	1	9%	1	9%	11	Satisfatório
	Organ. e Gerir a Empresa	1	9%	8	73%	1	9%	1	9%	11	Satisfatório
4.1 O professor foi pontual ao longo do ano.	Comun. Ponto de Venda	1	9%	8	73%	1	9%	1	9%	11	Satisfatório
	Comunicar em Inglês	2	18%	7	64%	1	9%	1	9%	11	Satisfatório
	Português	4	36%	4	36%	3	27%	0	0%	11	Satisfatório
	Inglês	4	36%	6	55%	1	9%	0	0%	11	Satisfatório
	Área de Integração	4	36%	6	55%	1	9%	0	0%	11	Satisfatório
	Educação Física	4	36%	6	55%	1	9%	0	0%	11	Satisfatório
	Matemática	4	36%	6	55%	1	9%	0	0%	11	Satisfatório
	Economia	4	36%	6	55%	1	9%	0	0%	11	Satisfatório
4.2 O professor estabeleceu, no início do ano, as regras de comportamento e de trabalho na sala de aula.	Comercializar e Vender	4	36%	6	55%	1	9%	0	0%	11	Satisfatório
	Organ. e Gerir a Empresa	4	36%	6	55%	1	9%	0	0%	11	Satisfatório
	Comun. Ponto de Venda	4	36%	6	55%	1	9%	0	0%	11	Satisfatório
	Comunicar em Inglês	7	64%	3	27%	1	9%	0	0%	11	Bom
	Português	4	36%	7	64%	0	0%	0	0%	11	Satisfatório
	Inglês	5	45%	6	55%	0	0%	0	0%	11	Satisfatório
	Área de Integração	4	36%	7	64%	0	0%	0	0%	11	Satisfatório
	Educação Física	4	36%	7	64%	0	0%	0	0%	11	Satisfatório
4.3 O professor utilizou processos de ensino que facilitaram a aprendizagem.	Matemática	4	36%	7	64%	0	0%	0	0%	11	Satisfatório
	Economia	5	45%	6	55%	0	0%	0	0%	11	Satisfatório
	Comercializar e Vender	5	45%	6	55%	0	0%	0	0%	11	Satisfatório
	Organ. e Gerir a Empresa	5	45%	6	55%	0	0%	0	0%	11	Satisfatório
	Comun. Ponto de Venda	4	36%	7	64%	0	0%	0	0%	11	Satisfatório
	Comunicar em Inglês	7	64%	4	36%	0	0%	0	0%	11	Bom
	Português	1	9%	7	64%	2	18%	1	9%	11	Satisfatório
	Inglês	4	36%	7	64%	0	0%	0	0%	11	Satisfatório
4.4 O professor utilizou exemplos práticos do dia	Área de Integração	2	18%	9	82%	0	0%	0	0%	11	Satisfatório
	Educação Física	2	18%	9	82%	0	0%	0	0%	11	Satisfatório
	Matemática	3	27%	8	73%	0	0%	0	0%	11	Satisfatório
	Economia	3	27%	8	73%	0	0%	0	0%	11	Satisfatório
	Comercializar e Vender	4	36%	7	64%	0	0%	0	0%	11	Satisfatório
	Organ. e Gerir a Empresa	4	36%	7	64%	0	0%	0	0%	11	Satisfatório
	Comun. Ponto de Venda	3	27%	8	73%	0	0%	0	0%	11	Satisfatório
	Comunicar em Inglês	5	45%	6	55%	0	0%	0	0%	11	Satisfatório



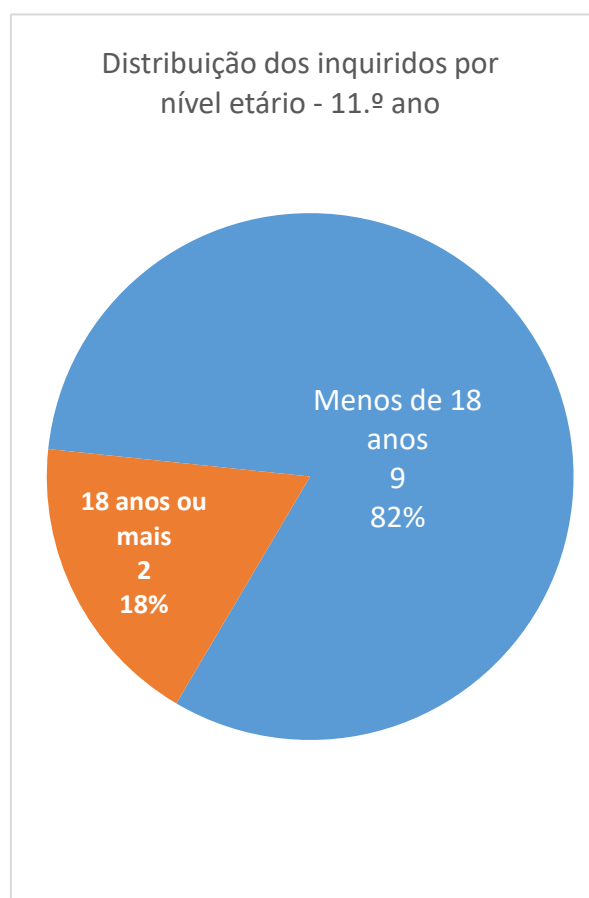
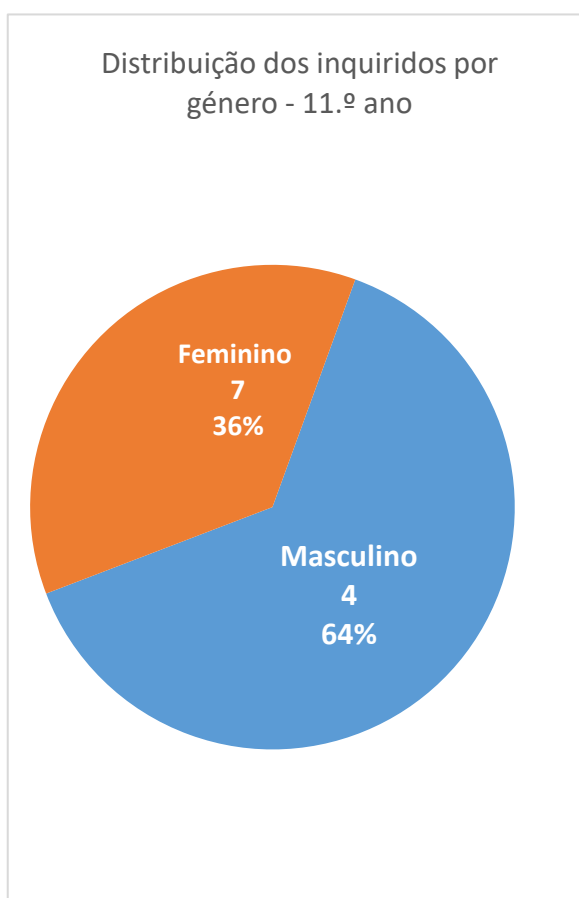
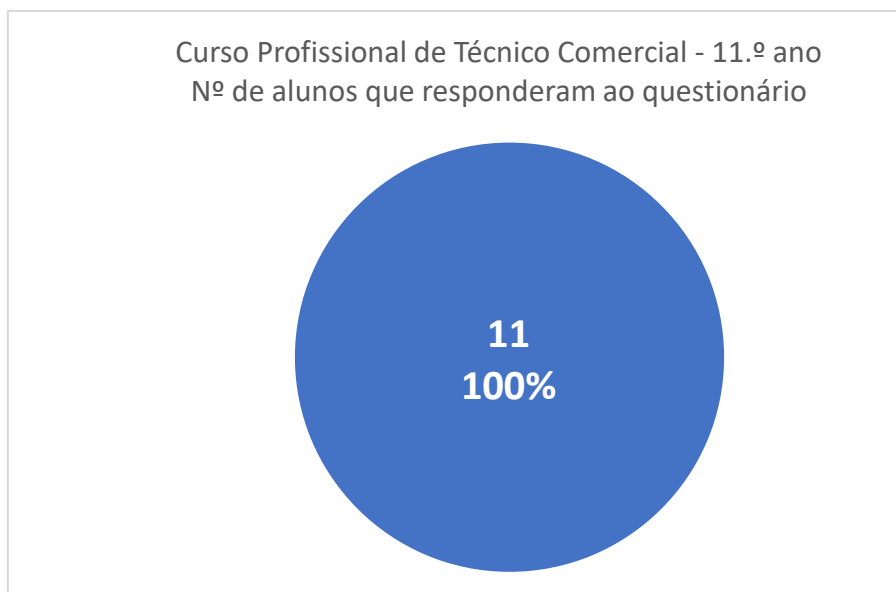
a dia para desenvolver os conteúdos da disciplina.	Economia	3	27%	7	64%	1	9%	0	0%	11	Satisfatório
	Comercializar e Vender	3	27%	7	64%	1	9%	0	0%	11	Satisfatório
	Organ. e Gerir a Empresa	3	27%	7	64%	1	9%	0	0%	11	Satisfatório
	Comum. Ponto de Venda	2	18%	8	73%	1	9%	0	0%	11	Satisfatório
4.5 O professor motivou os alunos para a aprendizagem.	Comunicar em Inglês	3	27%	8	73%	0	0%	0	0%	11	Satisfatório
	Português	2	18%	4	36%	5	45%	0	0%	11	Suficiente
	Inglês	4	36%	7	64%	0	0%	0	0%	11	Satisfatório
	Área de Integração	2	18%	8	73%	1	9%	0	0%	11	Satisfatório
	Educação Física	3	27%	6	55%	2	18%	0	0%	11	Satisfatório
	Matemática	3	27%	7	64%	1	9%	0	0%	11	Satisfatório
	Economia	4	36%	6	55%	1	9%	0	0%	11	Satisfatório
	Comercializar e Vender	3	27%	7	64%	1	9%	0	0%	11	Satisfatório
	Organ. e Gerir a Empresa	4	36%	6	55%	1	9%	0	0%	11	Satisfatório
4.6 O professor geriu adequadamente as situações de indisciplina da turma.	Comum. Ponto de Venda	2	18%	7	64%	2	18%	0	0%	11	Satisfatório
	Comunicar em Inglês	7	64%	3	27%	1	9%	0	0%	11	Bom
	Português	4	36%	5	45%	2	18%	0	0%	11	Satisfatório
	Inglês	4	36%	6	55%	1	9%	0	0%	11	Satisfatório
	Área de Integração	4	36%	6	55%	1	9%	0	0%	11	Satisfatório
	Educação Física	4	36%	6	55%	1	9%	0	0%	11	Satisfatório
	Matemática	4	36%	6	55%	1	9%	0	0%	11	Satisfatório
	Economia	4	36%	6	55%	1	9%	0	0%	11	Satisfatório
	Comercializar e Vender	4	36%	6	55%	1	9%	0	0%	11	Satisfatório
4.7 O professor orientador da escola acompanhou adequadamente o desenvolvimento do estágio.	Organ. e Gerir a Empresa	4	36%	6	55%	1	9%	0	0%	11	Satisfatório
	Comum. Ponto de Venda	2	18%	6	55%	2	18%	1	9%	11	Satisfatório
	Comunicar em Inglês	5	45%	5	45%	1	9%	0	0%	11	Satisfatório
	Form. Contexto Trabalho	7	64%	3	27%	1	9%	0	0%	11	Bom
	Português	7	64%	3	27%	1	9%	0	0%	11	Bom
5.1 Fui pontual no cumprimento dos horários da disciplina.	Português	1	9%	7	64%	3	27%	0	0%	11	Satisfatório
	Inglês	1	9%	7	64%	3	27%	0	0%	11	Satisfatório
	Área de Integração	0	0%	8	73%	3	27%	0	0%	11	Satisfatório
	Educação Física	2	18%	6	55%	3	27%	0	0%	11	Satisfatório
	Matemática	2	18%	7	64%	2	18%	0	0%	11	Satisfatório
	Economia	2	18%	5	45%	4	36%	0	0%	11	Satisfatório
	Comercializar e Vender	1	9%	7	64%	3	27%	0	0%	11	Satisfatório
	Organ. e Gerir a Empresa	2	18%	6	55%	3	27%	0	0%	11	Satisfatório
	Comum. Ponto de Venda	2	18%	6	55%	3	27%	0	0%	11	Satisfatório
	Form. Contexto Trabalho	3	27%	6	55%	2	18%	0	0%	11	Satisfatório
5.2 Participei adequadamente nas aulas, fazendo perguntas e dando respostas.	Comunicar em Inglês	1	9%	8	73%	2	18%	0	0%	11	Satisfatório
	Português	2	18%	6	55%	3	27%	0	0%	11	Satisfatório
	Inglês	2	18%	9	82%	0	0%	0	0%	11	Satisfatório
	Área de Integração	2	18%	8	73%	1	9%	0	0%	11	Satisfatório
	Educação Física	2	18%	9	82%	0	0%	0	0%	11	Satisfatório
	Matemática	2	18%	8	73%	1	9%	0	0%	11	Satisfatório
	Economia	2	18%	8	73%	1	9%	0	0%	11	Satisfatório
	Comercializar e Vender	2	18%	7	64%	2	18%	0	0%	11	Satisfatório
	Organ. e Gerir a Empresa	2	18%	7	64%	2	18%	0	0%	11	Satisfatório
	Comum. Ponto de Venda	2	18%	7	64%	2	18%	0	0%	11	Satisfatório
5.3 Realizei todas as atividades propostas para a disciplina.	Comunicar em Inglês	2	18%	9	82%	0	0%	0	0%	11	Satisfatório
	Português	5	45%	3	27%	3	27%	0	0%	11	Satisfatório
	Inglês	5	45%	5	45%	1	9%	0	0%	11	Satisfatório
	Área de Integração	4	36%	5	45%	2	18%	0	0%	11	Satisfatório
	Educação Física	5	45%	6	55%	0	0%	0	0%	11	Satisfatório
	Matemática	5	45%	6	55%	0	0%	0	0%	11	Satisfatório
	Economia	5	45%	6	55%	0	0%	0	0%	11	Satisfatório
	Comercializar e Vender	5	45%	6	55%	0	0%	0	0%	11	Satisfatório
	Organ. e Gerir a Empresa	5	45%	5	45%	1	9%	0	0%	11	Satisfatório
	Comum. Ponto de Venda	5	45%	6	55%	0	0%	0	0%	11	Satisfatório
5.4 Cumpri as regras definidas na lei, no Regulamento Interno da Escola e pelo professor	Comunicar em Inglês	5	45%	6	55%	0	0%	0	0%	11	Satisfatório
	Form. Contexto Trabalho	6	55%	5	45%	0	0%	0	0%	11	Satisfatório
	Português	3	27%	7	64%	1	9%	0	0%	11	Satisfatório
	Inglês	3	27%	7	64%	1	9%	0	0%	11	Satisfatório
	Área de Integração	3	27%	7	64%	1	9%	0	0%	11	Satisfatório
	Educação Física	3	27%	7	64%	1	9%	0	0%	11	Satisfatório
	Matemática	3	27%	7	64%	1	9%	0	0%	11	Satisfatório
	Economia	3	27%	7	64%	1	9%	0	0%	11	Satisfatório
	Comercializar e Vender	3	27%	7	64%	1	9%	0	0%	11	Satisfatório
	Organ. e Gerir a Empresa	3	27%	7	64%	1	9%	0	0%	11	Satisfatório
Comum. Ponto de Venda	3	27%	7	64%	1	9%	0	0%	11	Satisfatório	
Comunicar em Inglês	3	27%	7	64%	1	9%	0	0%	11	Satisfatório	



	Form. Contexto Trabalho	4	36%	6	55%	1	9%	0	0%	11	Satisfatório
5.5 Considero que desenvolvi todos os esforços para obter o melhor desempenho possível na disciplina.	Português	3	27%	7	64%	1	9%	0	0%	11	Satisfatório
	Inglês	3	27%	7	64%	1	9%	0	0%	11	Satisfatório
	Área de Integração	2	18%	8	73%	1	9%	0	0%	11	Satisfatório
	Educação Física	2	18%	9	82%	0	0%	0	0%	11	Satisfatório
	Matemática	2	18%	8	73%	1	9%	0	0%	11	Satisfatório
	Economia	3	27%	7	64%	1	9%	0	0%	11	Satisfatório
	Comercializar e Vender	3	27%	7	64%	1	9%	0	0%	11	Satisfatório
	Organ. e Gerir a Empresa	2	18%	8	73%	1	9%	0	0%	11	Satisfatório
	Comum. Ponto de Venda	2	18%	8	73%	1	9%	0	0%	11	Satisfatório
	Comunicar em Inglês	4	36%	6	55%	1	9%	0	0%	11	Satisfatório
	Form. Contexto Trabalho	4	36%	6	55%	1	9%	0	0%	11	Satisfatório



1. DADOS RELATIVOS AOS ALUNOS

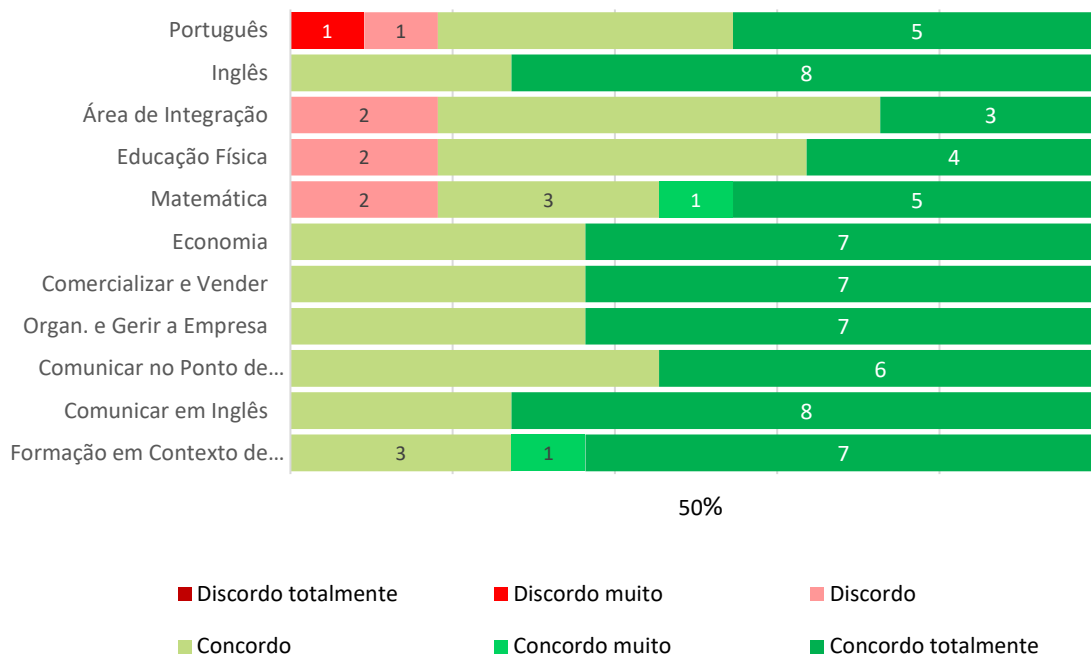




2. ORGANIZAÇÃO DA DISCIPLINA

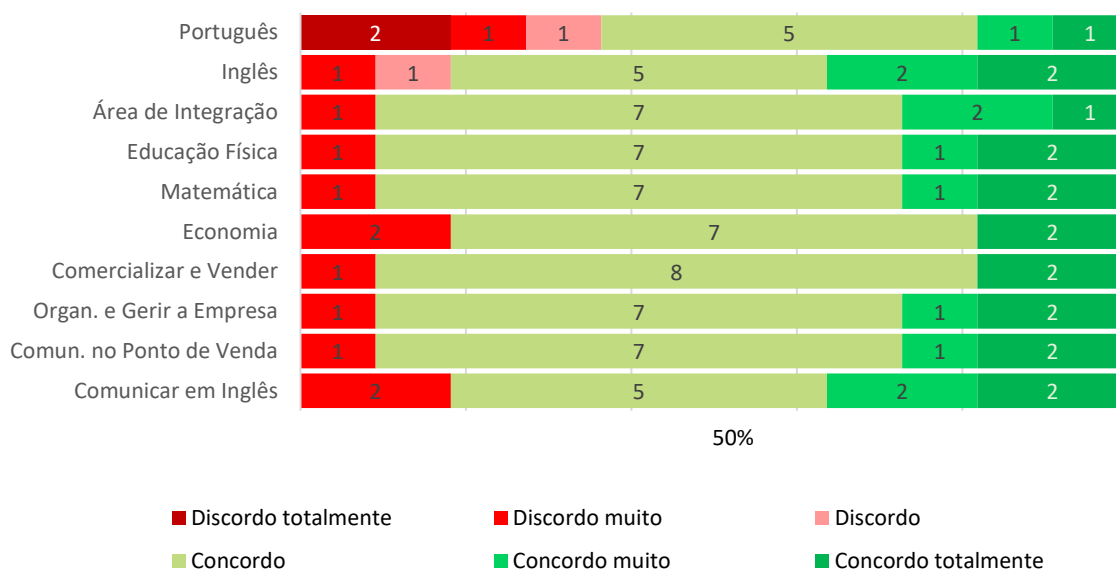
2.1 Compreendi o contributo da disciplina para a minha formação profissional

Curso Profissional de Técnico de Comércio - 11.º Ano



2.2 A distribuição do tempo de cada módulo pelos diversos temas tratados foi adequada.

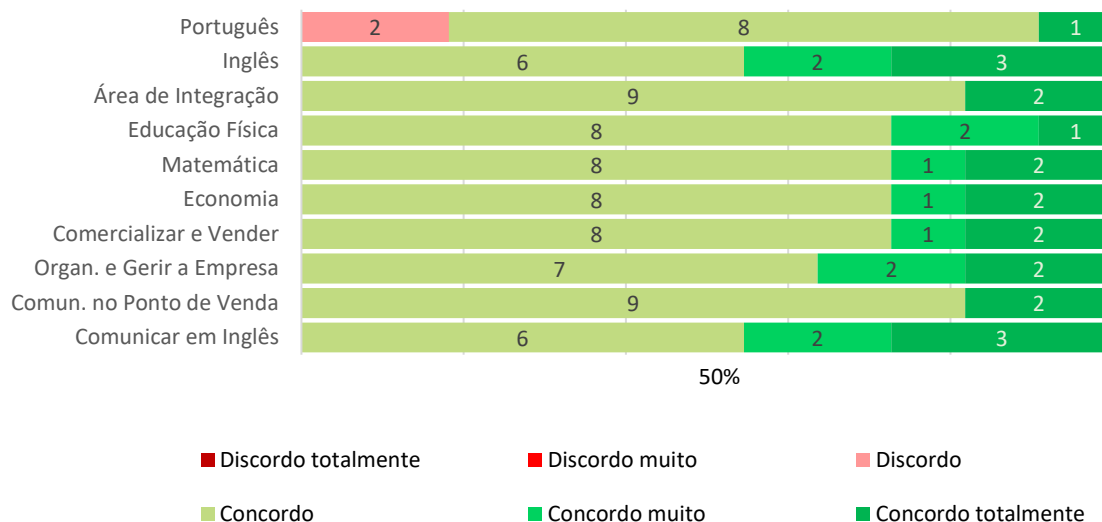
Curso Profissional de Técnico de Comércio - 11.º Ano





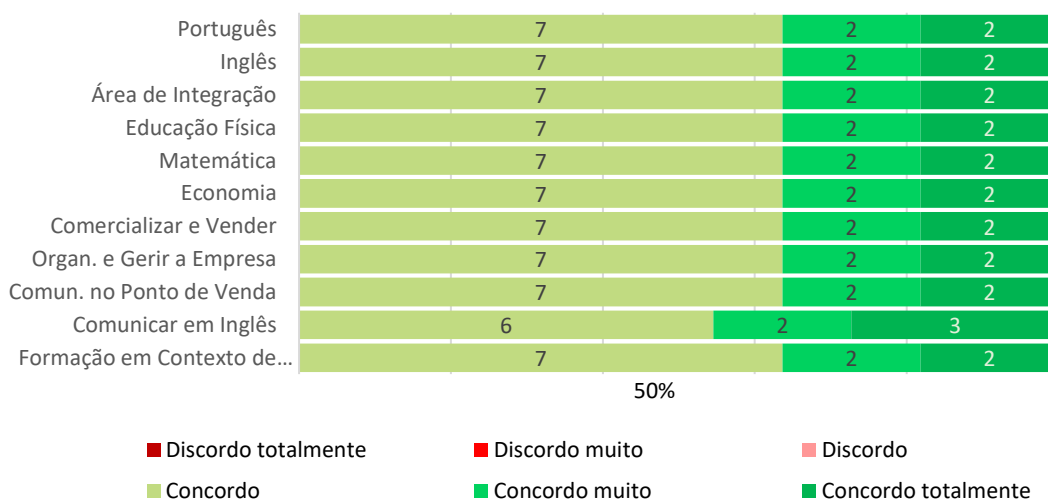
2.3 As aulas da disciplina contemplaram componentes práticas em quantidade adequada.

Curso Profissional de Técnico de Comércio - 11.º Ano



2.4 Os critérios de avaliação de cada módulo foram definidos no início do mesmo.

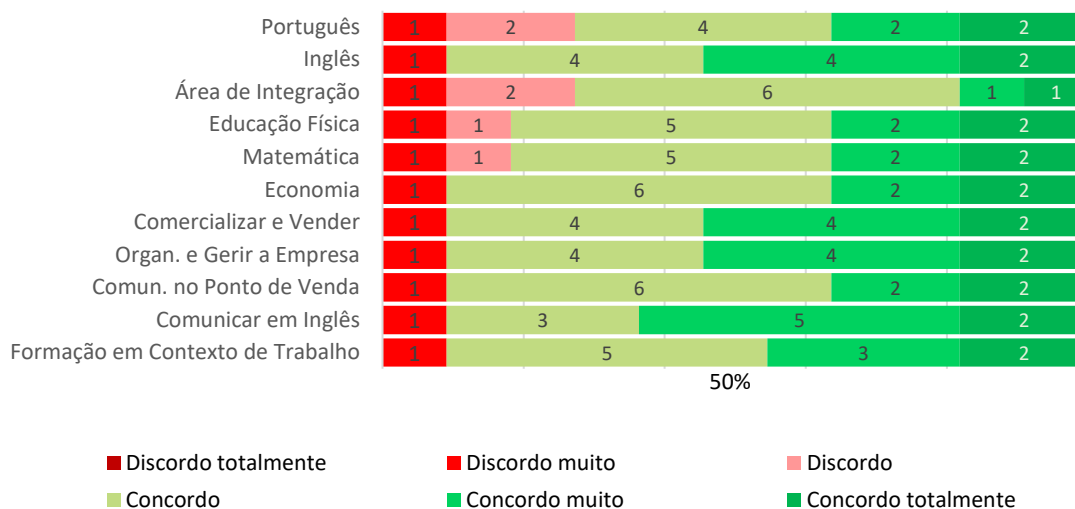
Curso Profissional de Técnico de Comércio - 11.º Ano





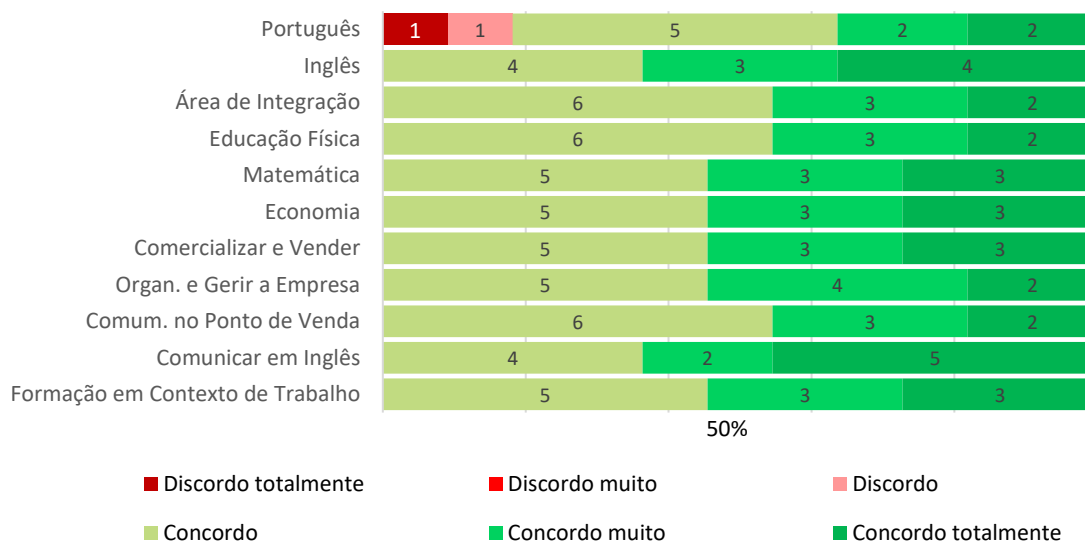
2.5 Os métodos de avaliação ajustaram-se aos métodos de trabalho nas aulas/estágio.

Curso Profissional de Técnico de Comércio - 11.º Ano



2.6 Na sequência de trabalhos de avaliação, recebi sugestões de melhoria para superar as falhas cometidas.

Curso Profissional de Técnico de Comércio - 11.º Ano

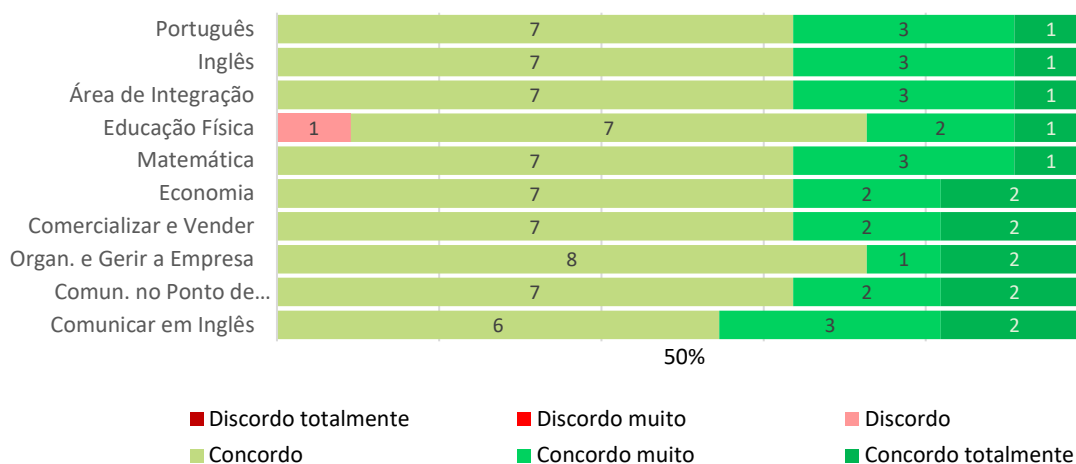




3. RECURSOS PEDAGÓGICOS/DIDÁTICOS E INSTALAÇÕES

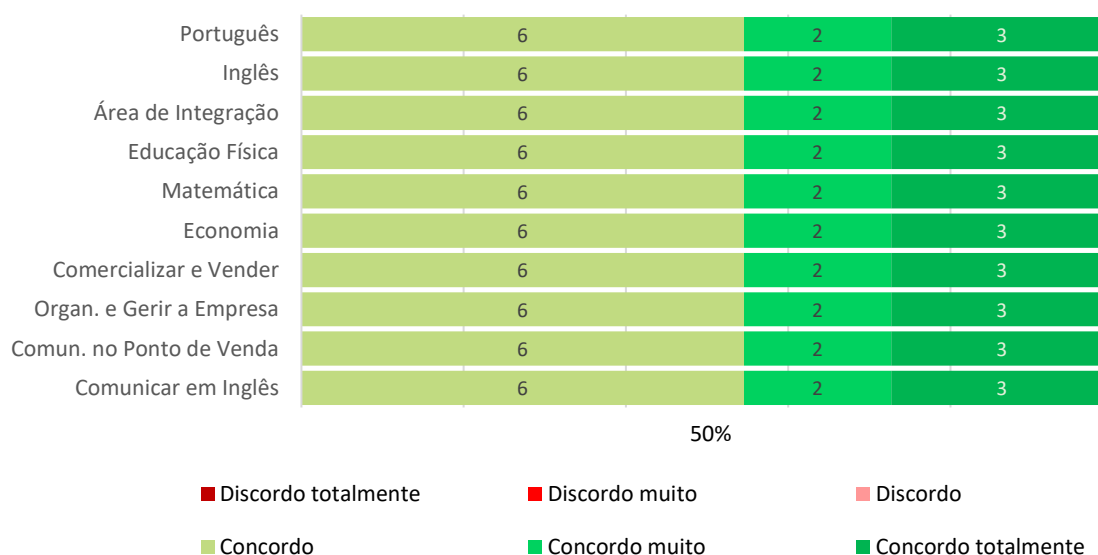
3.1 Os recursos didáticos utilizados durante as aulas foram adequados.

Curso Profissional de Técnico de Comércio - 11.º Ano



3.2 Os espaços físicos onde decorreu a formação (salas de aula, oficinas, laboratórios) foram adequados.

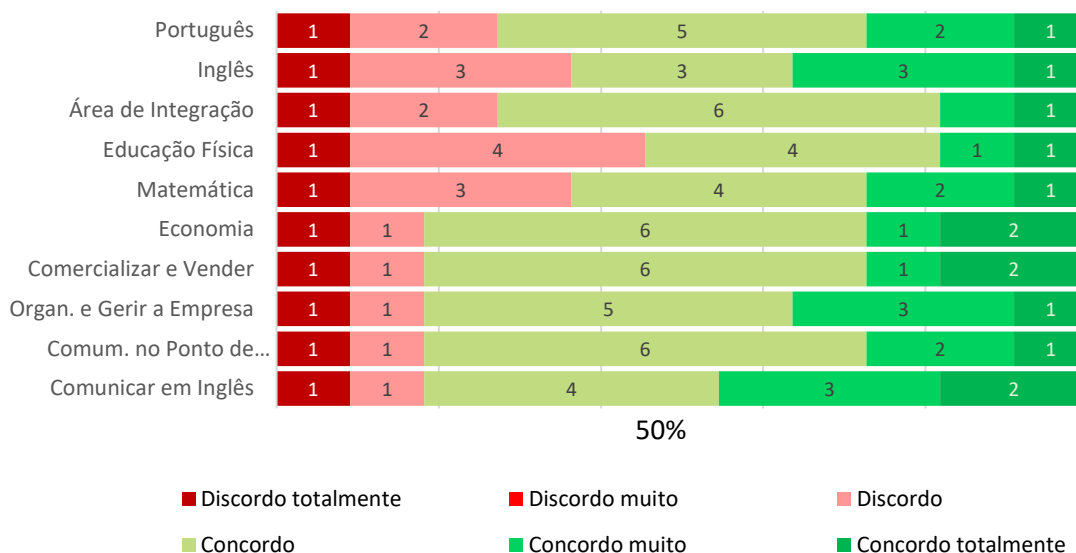
Curso Profissional de Técnico de Comércio - 11.º Ano





3.3 Além das aulas, foram realizadas outras atividades curriculares relevantes para a minha formação profissional.

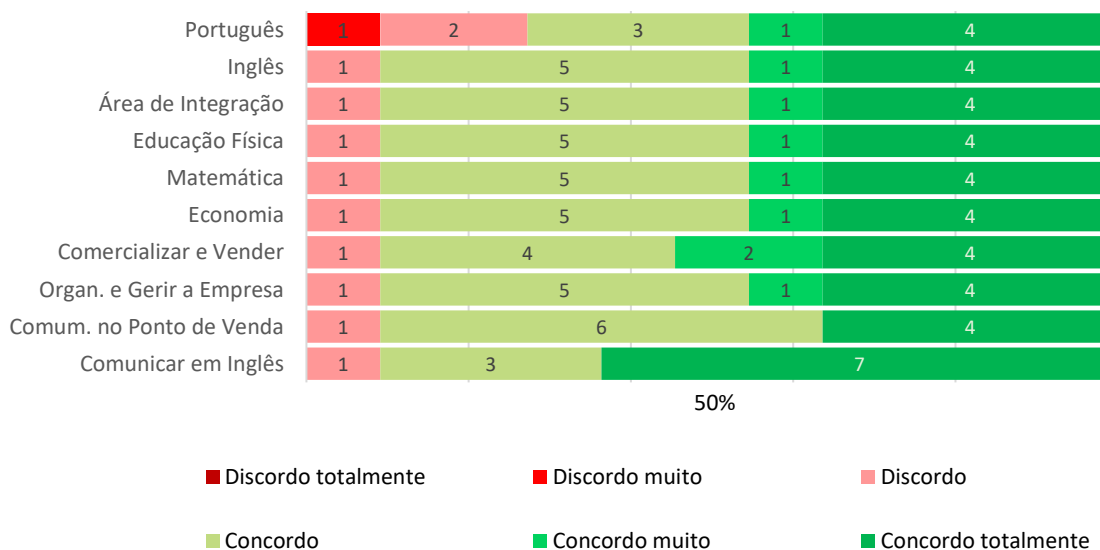
Curso Profissional de Técnico de Comércio - 11.º Ano



4. DESEMPENHO DO PROFESSOR

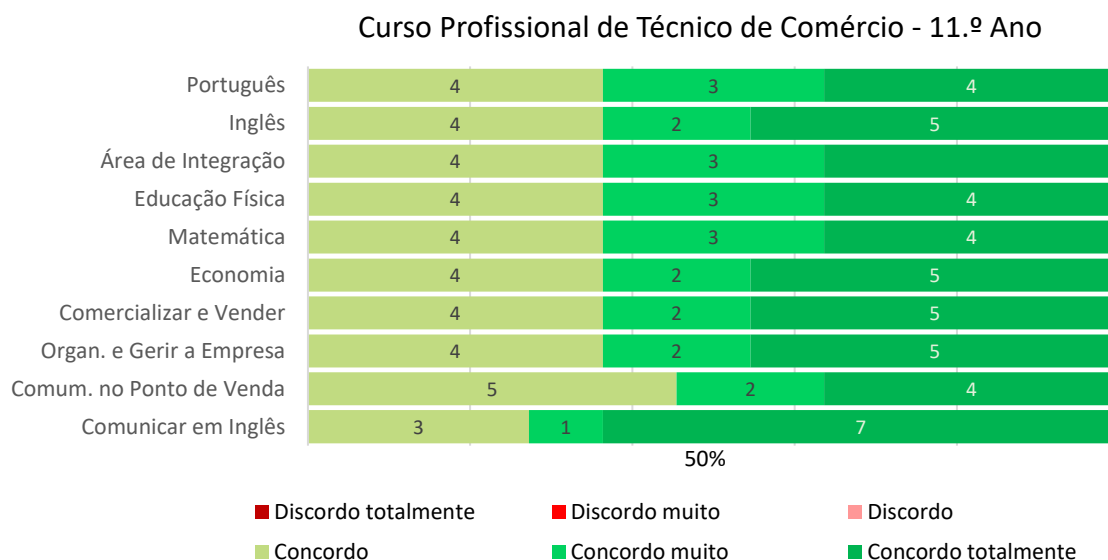
4.1 O professor foi pontual ao longo do ano

Curso Profissional de Técnico de Comércio - 11.º Ano

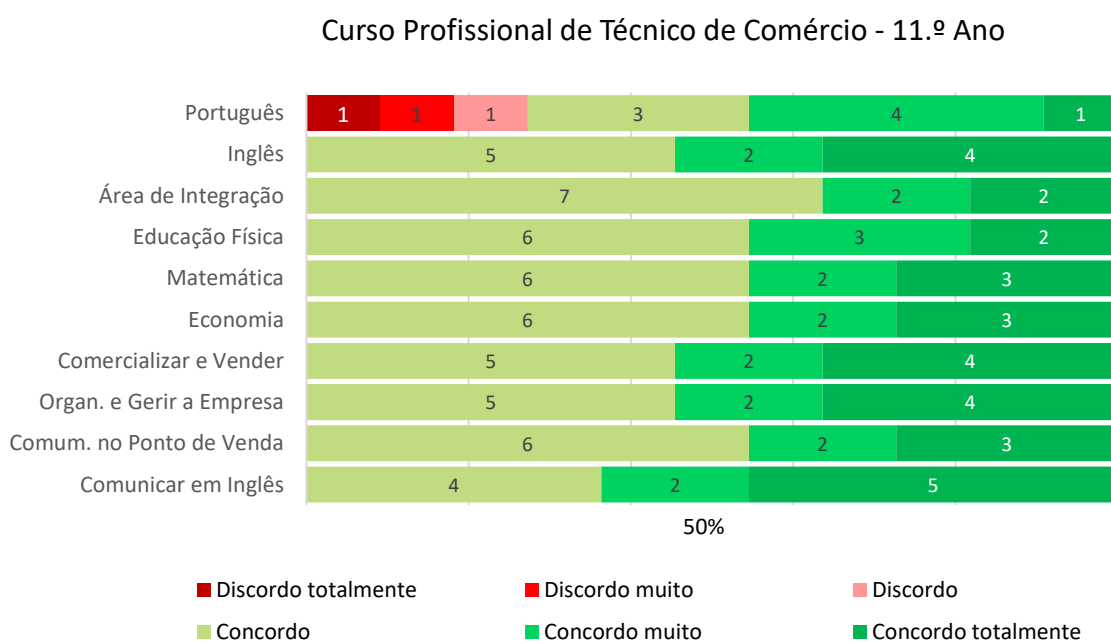




4.2 O professor estabeleceu, no início do ano, as regras de comportamento e de trabalho na sala de aula.



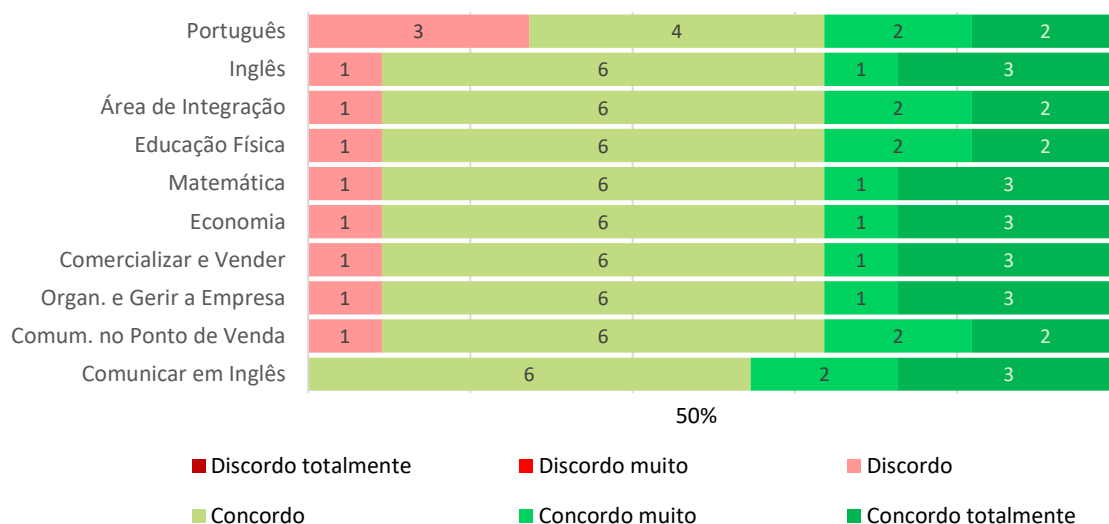
4.3 O professor utilizou processos de ensino que facilitaram a aprendizagem.





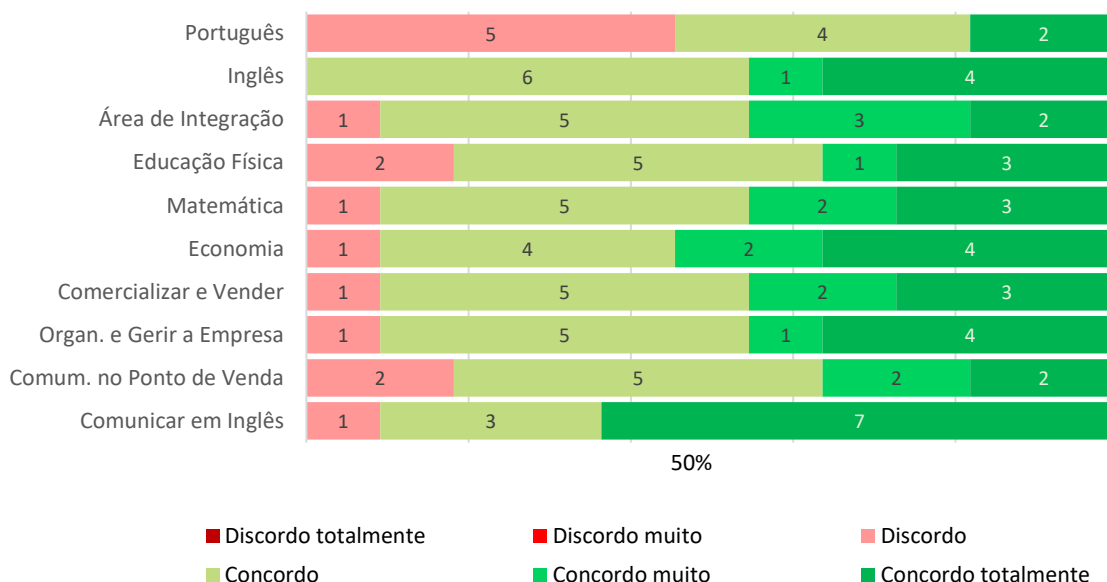
4.4 O professor utilizou exemplos práticos do dia a dia para desenvolver os conteúdos da disciplina.

Curso Profissional de Técnico de Comércio - 11.º Ano



4.5 O professor motivou os alunos para a aprendizagem.

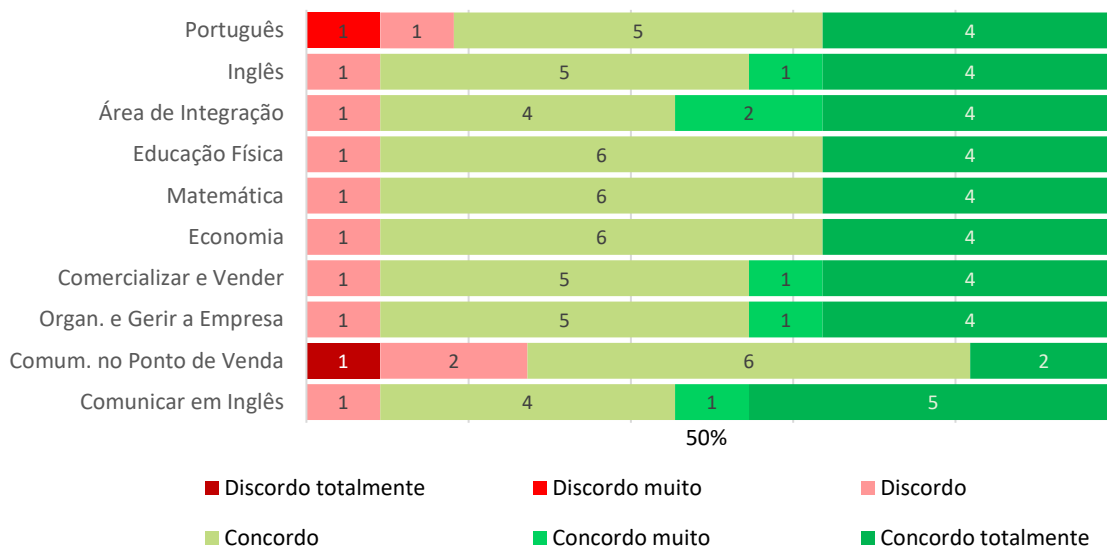
Curso Profissional de Técnico de Comércio - 11.º Ano





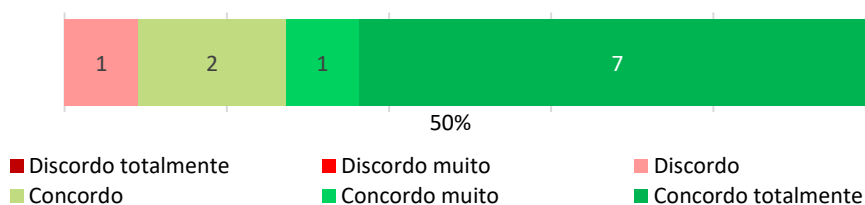
4.6 O professor geriu adequadamente as situações de indisciplina da turma.

Curso Profissional de Técnico de Comércio - 11.º Ano



4.7 O professor orientador da escola acompanhou adequadamente o desenvolvimento do estágio.

Curso Profissional de Técnico de Comércio - 11.º Ano

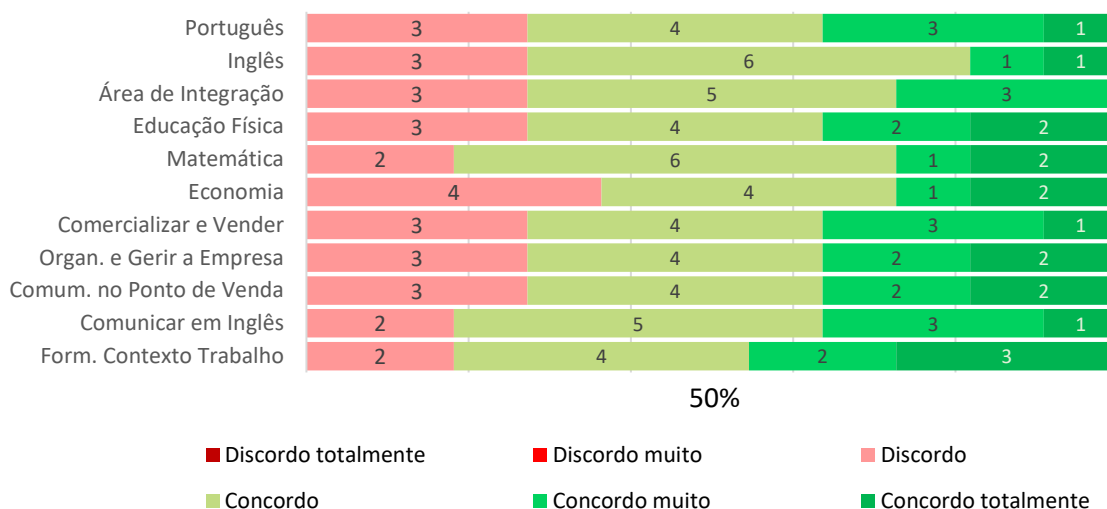




5. AUTOAVALIAÇÃO DO ALUNO

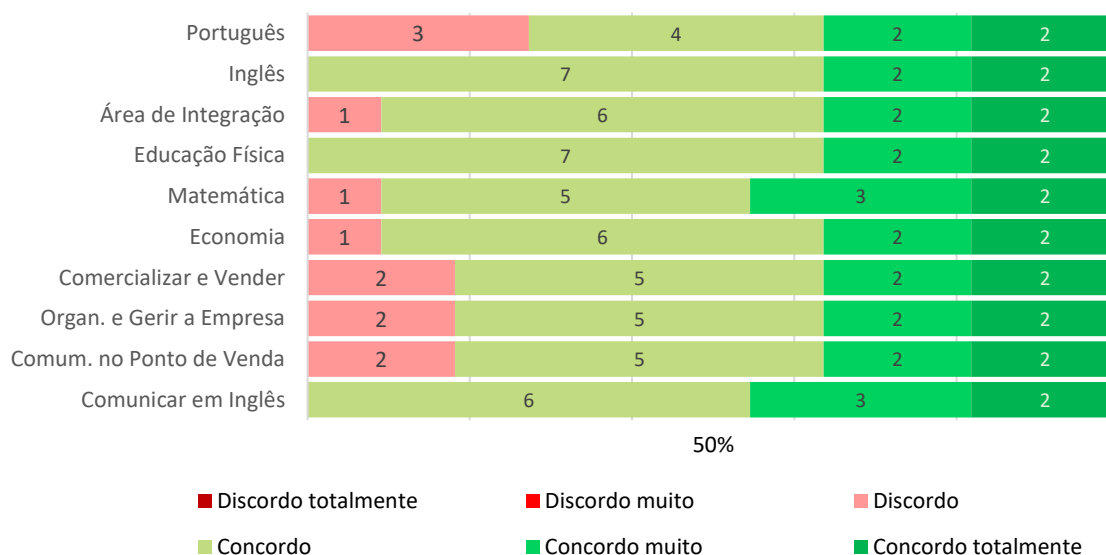
5.1 Fui pontual no cumprimento dos horários da disciplina.

Curso Profissional de Técnico de Comércio - 11.º Ano



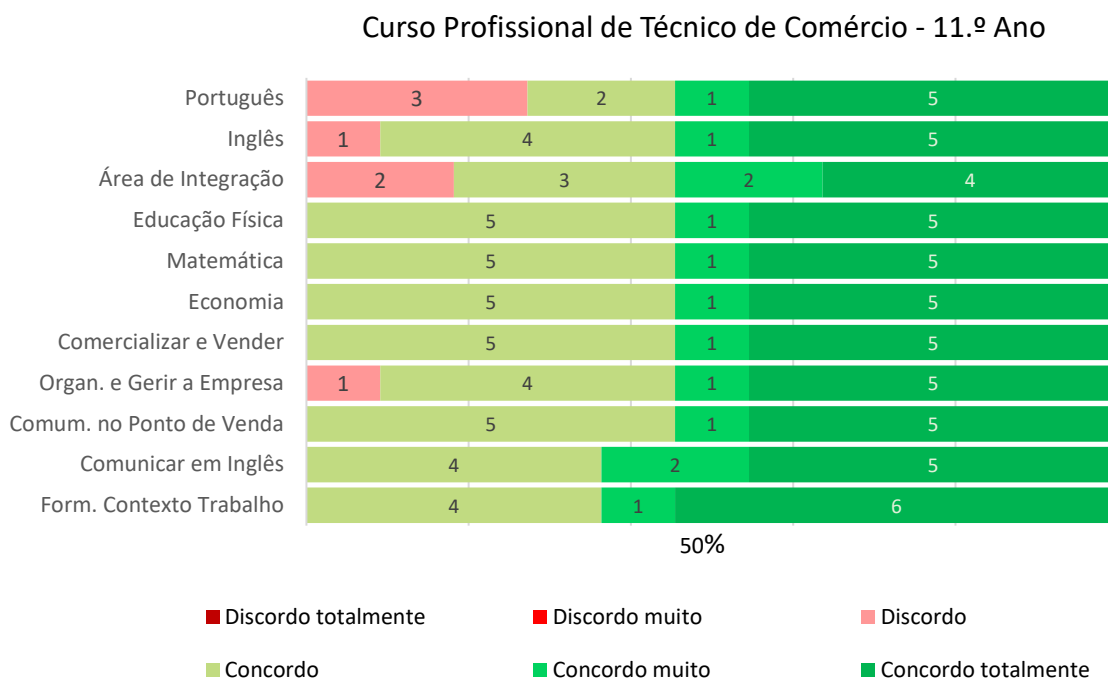
5.2 Participei adequadamente nas aulas, fazendo perguntas e dando respostas.

Curso Profissional de Técnico de Comércio - 11.º Ano

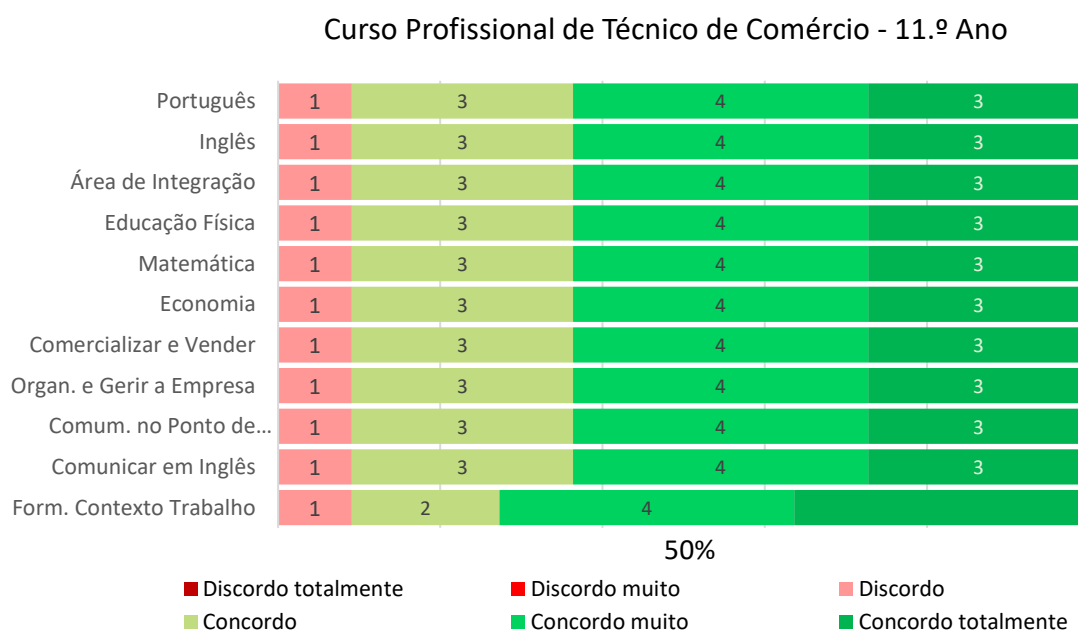




5.3 Realizei todas as atividades propostas para a disciplina.



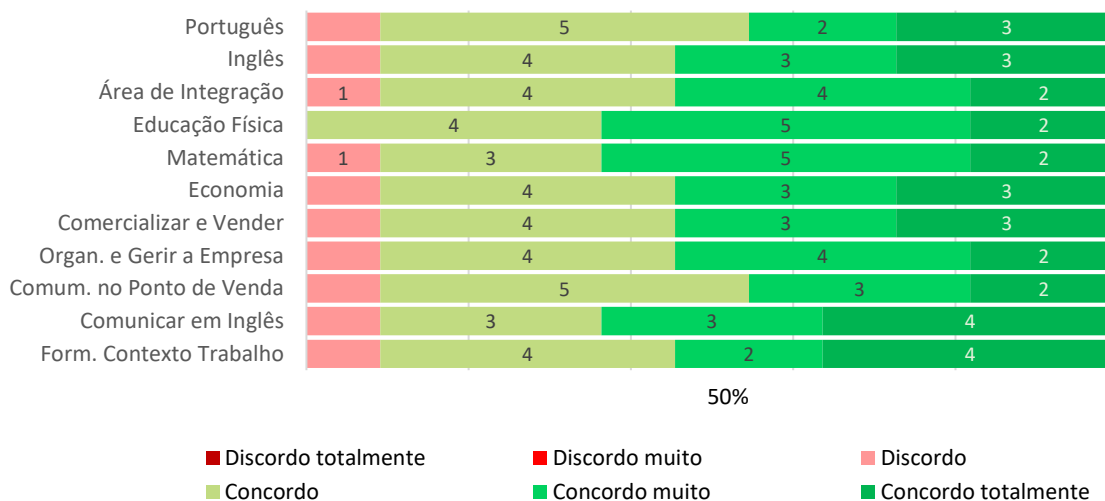
5.4 Cumpri as regras definidas na lei, no Regulamento Interno da Escola e pelo professor.





5.5 Considero que desenvolvi todos os esforços para obter o melhor desempenho possível na disciplina.

Curso Profissional de Técnico de Comércio - 11.º Ano



6. SUGESTÕES DE MELHORIA

6.1 Apresenta uma sugestão de melhoria.

Curso Profissional de Técnico Comercial - 11.º ano





OUTUBRO DE 2022



avaliação dos cursos do ensino e formação profissional

a perceção dos alunos

2021-2022



curso profissional
de comércio

representação gráfica dos resultados

12

outubro de 2022



Índice

Enquadramento legal	3
Nota explicativa	3
Resultados globais - 12.º ano	5
1. Dados relativos aos alunos	8
2. Organização da disciplina	9
3. Recursos pedagógicos/didáticos e instalações	12
4. Desempenho do professor	13
5. Autoavaliação do aluno	17
6. Sugestões de melhoria	19



Enquadramento legal

Os resultados aqui apresentados refletem a opinião dos alunos relativamente a vários aspetos da organização e do funcionamento dos cursos do ensino e formação profissional durante o ano letivo de 2021-2022.

A informação resulta da aplicação do Questionário de Avaliação Final previsto na alínea h) do ponto 4, do artº 8º da Portaria 60-A/2015, de 2 de março.

Nota explicativa

Todas as questões do questionário são fechadas, de escala, à exceção da última em que se propõe ao aluno que apresente sugestões de melhoria. As respostas a esta última questão foram agrupadas em categorias.

O questionário foi aplicado em suporte digital, através do *Google Drive*, utilizando a aplicação *Google Forms*. Os alunos acederam ao questionário através do respetivo email institucional. A aplicação decorreu durante o mês de julho de 2022.

O questionário foi aplicado a todos os alunos matriculados no 12.º ano do curso profissional de comércio.

A taxa de respostas válidas/ submetidas foi de 88%, ou seja, responderam 21 dos 24 alunos matriculados neste ciclo de formação (ano/curso).

Tal como no ano letivo transato, procedeu-se ao tratamento autónomo da informação por ano de escolaridade/ curso, permitindo detetar especificidades em cada um dos grupos/ turma. Esta separação dos resultados por ano/ curso permitirá aos alunos, por iniciativa dos respetivos diretores de turma, analisar os resultados obtidos e avaliar a importância e a qualidade da sua participação no processo de avaliação interna da ESCT, um exercício que, na nossa opinião, assume grande relevância pedagógica e formativa.

Numa perspetiva de médio prazo e tendo como propósito implementar o processo de melhoria contínua, os dados foram estruturados e organizados de modo a permitir a comparação dos resultados de diferentes anos letivos. Com este propósito, foram definidos critérios de classificação desses



resultados com base em níveis de concordância/ discordância dos respondentes.

A partir das observações, foi estabelecida, como referência, uma escala de classificação relativamente exigente, que prevê uma significativa margem de melhoria.

Na escala abaixo indicada, uma maioria simples de respostas positivas (concordância) não foi considerada suficiente. Assim, em cada item, o resultado satisfatório mínimo exige que as opiniões de **Concordância total (Ct)** e as opiniões de **Concordância parcial (Cp)** somem, pelo menos, 60% das respostas dos inquiridos. Por outro lado, os resultados do topo da escala só podem ser atingidos quando as opiniões de **Discordância parcial (Dp)** mais as opiniões de **Discordância total (Dt)** forem inferiores a 20%.

Distribuição das opiniões	Resultado
$Ct \geq 80\%$	Excelente
$Ct \geq 70\%$ e $Ct + Cp \geq 80\%$	Muito Bom
$Ct \geq 60\%$ e $Ct + Cp \geq 70\%$	Bom
$Ct + Cp \geq 60\%$	Satisfatório
$Ct + Cp \geq 50\%$	Suficiente
$Ct + Cp \geq 40\%$	Insuficiente
$Ct + Cp < 40\%$	Fraco



Resultados globais - 12.º ano

Item do questionário	Disciplinas	AVALIAÇÃO GLOBAL								Total inquiridos	NÍVEL
		Concordância				Discordância					
		C. total	%	C. parcial	%	D. parcial	%	D. total	%		
2.1 Compreendi o contributo da disciplina para a minha formação profissional.	Português	8	38%	12	57%	1	5%	0	0%	21	Satisfatório
	Inglês	11	52%	9	43%	1	5%	0	0%	21	Satisfatório
	Área de Integração	2	10%	16	80%	2	10%	0	0%	20	Satisfatório
	Educação Física	5	24%	13	62%	3	14%	0	0%	21	Satisfatório
	Matemática	10	48%	10	48%	1	5%	0	0%	21	Satisfatório
	Comercializar e Vender	12	57%	8	38%	1	5%	0	0%	21	Satisfatório
	Organ. e Gerir a Empresa	12	57%	8	38%	1	5%	0	0%	21	Satisfatório
	Form. Contexto Trabalho	13	65%	6	30%	1	5%	0	0%	20	Bom
2.2 A distribuição do tempo de cada módulo pelos diversos temas tratados foi adequada.	Português	3	14%	17	81%	1	5%	0	0%	21	Satisfatório
	Inglês	2	10%	19	90%	0	0%	0	0%	21	Satisfatório
	Área de Integração	1	5%	19	95%	0	0%	0	0%	20	Satisfatório
	Educação Física	3	14%	18	86%	0	0%	0	0%	21	Satisfatório
	Matemática	3	14%	18	86%	0	0%	0	0%	21	Satisfatório
	Comercializar e Vender	3	14%	18	86%	0	0%	0	0%	21	Satisfatório
	Organ. e Gerir a Empresa	4	19%	17	81%	0	0%	0	0%	21	Satisfatório
2.3 As aulas da disciplina contemplaram componentes práticas em quantidade adequada.	Português	1	5%	18	86%	1	5%	1	5%	21	Satisfatório
	Inglês	2	10%	17	81%	1	5%	1	5%	21	Satisfatório
	Área de Integração	1	5%	18	90%	0	0%	1	5%	20	Satisfatório
	Educação Física	3	14%	17	81%	0	0%	1	5%	21	Satisfatório
	Matemática	2	10%	18	86%	0	0%	1	5%	21	Satisfatório
	Comercializar e Vender	1	5%	16	76%	3	14%	1	5%	21	Satisfatório
	Organ. e Gerir a Empresa	1	5%	16	76%	3	14%	1	5%	21	Satisfatório
	Comunicar em Espanhol	1	5%	18	90%	1	5%	0	0%	20	Satisfatório
2.4 Os critérios de avaliação de cada módulo foram definidos no início do mesmo.	Português	9	43%	12	57%	0	0%	0	0%	21	Satisfatório
	Inglês	10	48%	11	52%	0	0%	0	0%	21	Satisfatório
	Área de Integração	9	45%	11	55%	0	0%	0	0%	20	Satisfatório
	Educação Física	10	48%	11	52%	0	0%	0	0%	21	Satisfatório
	Matemática	10	48%	11	52%	0	0%	0	0%	21	Satisfatório
	Comercializar e Vender	11	52%	10	48%	0	0%	0	0%	21	Satisfatório
	Organ. e Gerir a Empresa	11	52%	10	48%	0	0%	0	0%	21	Satisfatório
	Comunicar em Espanhol	10	50%	10	50%	0	0%	0	0%	20	Satisfatório
	Form. Contexto Trabalho	10	50%	10	50%	0	0%	0	0%	20	Satisfatório
2.5 Os métodos de avaliação ajustaram-se aos métodos de trabalho nas aulas/estágio.	Português	5	24%	15	71%	1	5%	0	0%	21	Satisfatório
	Inglês	7	33%	13	62%	1	5%	0	0%	21	Satisfatório
	Área de Integração	6	30%	13	65%	1	5%	0	0%	20	Satisfatório
	Educação Física	5	24%	14	67%	2	10%	0	0%	21	Satisfatório
	Matemática	5	24%	15	71%	1	5%	0	0%	21	Satisfatório
	Comercializar e Vender	7	33%	13	62%	1	5%	0	0%	21	Satisfatório
	Organ. e Gerir a Empresa	7	33%	13	62%	1	5%	0	0%	21	Satisfatório
	Comunicar em Espanhol	5	25%	14	70%	1	5%	0	0%	20	Satisfatório
	Form. Contexto Trabalho	6	29%	15	71%	0	0%	0	0%	21	Satisfatório
2.6 Na sequência de trabalhos de avaliação, recebi sugestões de melhoria para superar as falhas cometidas.	Português	5	24%	16	76%	0	0%	0	0%	21	Satisfatório
	Inglês	5	24%	16	76%	0	0%	0	0%	21	Satisfatório
	Área de Integração	4	20%	16	80%	0	0%	0	0%	20	Satisfatório
	Educação Física	6	29%	15	71%	0	0%	0	0%	21	Satisfatório
	Matemática	6	29%	15	71%	0	0%	0	0%	21	Satisfatório
	Comercializar e Vender	5	24%	16	76%	0	0%	0	0%	21	Satisfatório
	Organ. e Gerir a Empresa	5	24%	16	76%	0	0%	0	0%	21	Satisfatório
	Comunicar em Espanhol	5	25%	15	75%	0	0%	0	0%	20	Satisfatório
Form. Contexto Trabalho	6	30%	14	70%	0	0%	0	0%	20	Satisfatório	
3.1 Os recursos didáticos utilizados durante as aulas foram adequados.	Português	5	24%	15	71%	1	5%	0	0%	21	Satisfatório
	Inglês	6	29%	14	67%	1	5%	0	0%	21	Satisfatório
	Área de Integração	4	20%	15	75%	1	5%	0	0%	20	Satisfatório
	Educação Física	5	24%	15	71%	1	5%	0	0%	21	Satisfatório
	Matemática	6	29%	15	71%	0	0%	0	0%	21	Satisfatório



	Comercializar e Vender	4	19%	16	76%	1	5%	0	0%	21	Satisfatório
	Organ. e Gerir a Empresa	4	19%	16	76%	1	5%	0	0%	21	Satisfatório
	Comunicar em Espanhol	4	21%	15	79%	0	0%	0	0%	19	Satisfatório
3.2 Os espaços físicos onde decorreu a formação (salas de aula, oficinas, laboratórios) foram adequados.	Português	6	29%	15	71%	0	0%	0	0%	21	Satisfatório
	Inglês	6	29%	15	71%	0	0%	0	0%	21	Satisfatório
	Área de Integração	5	25%	15	75%	0	0%	0	0%	20	Satisfatório
	Educação Física	6	29%	15	71%	0	0%	0	0%	21	Satisfatório
	Matemática	7	33%	14	67%	0	0%	0	0%	21	Satisfatório
	Comercializar e Vender	5	24%	14	67%	2	10%	0	0%	21	Satisfatório
	Organ. e Gerir a Empresa	5	24%	14	67%	2	10%	0	0%	21	Satisfatório
Comunicar em Espanhol	6	30%	14	70%	0	0%	0	0%	20	Satisfatório	
3.3 Além das aulas, foram realizadas outras atividades curriculares relevantes para a minha formação profissional.	Português	0	0%	18	86%	3	14%	0	0%	21	Satisfatório
	Inglês	2	10%	17	81%	2	10%	0	0%	21	Satisfatório
	Área de Integração	1	5%	16	80%	3	15%	0	0%	20	Satisfatório
	Educação Física	2	10%	17	81%	2	10%	0	0%	21	Satisfatório
	Matemática	3	14%	17	81%	1	5%	0	0%	21	Satisfatório
	Comercializar e Vender	1	5%	16	76%	4	19%	0	0%	21	Satisfatório
	Organ. e Gerir a Empresa	1	5%	17	81%	3	14%	0	0%	21	Satisfatório
Comunicar em Espanhol	3	15%	17	85%	0	0%	0	0%	20	Satisfatório	
4.1 O professor foi pontual ao longo do ano.	Português	11	52%	9	43%	1	5%	0	0%	21	Satisfatório
	Inglês	10	48%	11	52%	0	0%	0	0%	21	Satisfatório
	Área de Integração	9	45%	11	55%	0	0%	0	0%	20	Satisfatório
	Educação Física	10	48%	11	52%	0	0%	0	0%	21	Satisfatório
	Matemática	11	52%	10	48%	0	0%	0	0%	21	Satisfatório
	Comercializar e Vender	11	52%	10	48%	0	0%	0	0%	21	Satisfatório
	Organ. e Gerir a Empresa	11	52%	10	48%	0	0%	0	0%	21	Satisfatório
Comunicar em Espanhol	11	55%	9	45%	0	0%	0	0%	20	Satisfatório	
4.2 O professor estabeleceu, no início do ano, as regras de comportamento e de trabalho na sala de aula.	Português	11	52%	10	48%	0	0%	0	0%	21	Satisfatório
	Inglês	12	57%	9	43%	0	0%	0	0%	21	Satisfatório
	Área de Integração	11	55%	9	45%	0	0%	0	0%	20	Satisfatório
	Educação Física	10	48%	11	52%	0	0%	0	0%	21	Satisfatório
	Matemática	11	52%	10	48%	0	0%	0	0%	21	Satisfatório
	Comercializar e Vender	12	57%	9	43%	0	0%	0	0%	21	Satisfatório
	Organ. e Gerir a Empresa	12	57%	9	43%	0	0%	0	0%	21	Satisfatório
Comunicar em Espanhol	11	55%	9	45%	0	0%	0	0%	20	Satisfatório	
4.3 O professor utilizou processos de ensino que facilitaram a aprendizagem.	Português	4	19%	16	76%	1	5%	0	0%	21	Satisfatório
	Inglês	7	33%	14	67%	0	0%	0	0%	21	Satisfatório
	Área de Integração	6	30%	14	70%	0	0%	0	0%	20	Satisfatório
	Educação Física	5	24%	16	76%	0	0%	0	0%	21	Satisfatório
	Matemática	7	33%	14	67%	0	0%	0	0%	21	Satisfatório
	Comercializar e Vender	6	29%	14	67%	1	5%	0	0%	21	Satisfatório
	Organ. e Gerir a Empresa	6	29%	13	62%	2	10%	0	0%	21	Satisfatório
Comunicar em Espanhol	7	35%	13	65%	0	0%	0	0%	20	Satisfatório	
4.4 O professor utilizou exemplos práticos do dia a dia para desenvolver os conteúdos da disciplina.	Português	7	33%	14	67%	0	0%	0	0%	21	Satisfatório
	Inglês	7	33%	14	67%	0	0%	0	0%	21	Satisfatório
	Área de Integração	7	35%	13	65%	0	0%	0	0%	20	Satisfatório
	Educação Física	6	29%	15	71%	0	0%	0	0%	21	Satisfatório
	Matemática	9	43%	12	57%	0	0%	0	0%	21	Satisfatório
	Comercializar e Vender	8	38%	12	57%	1	5%	0	0%	21	Satisfatório
	Organ. e Gerir a Empresa	8	38%	12	57%	1	5%	0	0%	21	Satisfatório
Comunicar em Espanhol	7	35%	12	60%	1	5%	0	0%	20	Satisfatório	
4.5 O professor motivou os alunos para a aprendizagem.	Português	4	19%	15	71%	1	5%	1	5%	21	Satisfatório
	Inglês	8	38%	13	62%	0	0%	0	0%	21	Satisfatório
	Área de Integração	9	45%	11	55%	0	0%	0	0%	20	Satisfatório
	Educação Física	5	24%	16	76%	0	0%	0	0%	21	Satisfatório
	Matemática	9	43%	12	57%	0	0%	0	0%	21	Satisfatório
	Comercializar e Vender	6	29%	15	71%	0	0%	0	0%	21	Satisfatório
	Organ. e Gerir a Empresa	8	38%	13	62%	0	0%	0	0%	21	Satisfatório
Comunicar em Espanhol	10	50%	10	50%	0	0%	0	0%	20	Satisfatório	
4.6 O professor geriu adequadamente as situações de	Português	4	19%	15	71%	1	5%	1	5%	21	Satisfatório
	Inglês	9	43%	11	52%	1	5%	0	0%	21	Satisfatório
	Área de Integração	7	35%	12	60%	1	5%	0	0%	20	Satisfatório
	Educação Física	7	33%	13	62%	1	5%	0	0%	21	Satisfatório
	Matemática	7	33%	13	62%	1	5%	0	0%	21	Satisfatório
	Comercializar e Vender	5	24%	15	71%	1	5%	0	0%	21	Satisfatório

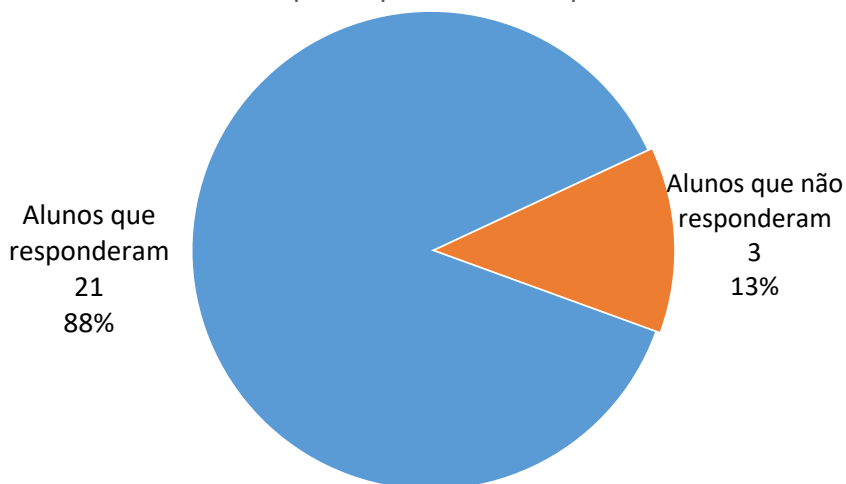


indisciplina da turma.	Organ. e Gerir a Empresa	8	38%	12	57%	1	5%	0	0%	21	Satisfatório
	Comunicar em Espanhol	7	35%	12	60%	1	5%	0	0%	20	Satisfatório
4.7 O professor orientador da escola acompanhou adequadamente o desenvolvimento do estágio.		11	52%	7	33%	2	10%	1	5%	21	Satisfatório
5.1 Fui pontual no cumprimento dos horários da disciplina.	Português	5	24%	15	71%	1	5%	0	0%	21	Satisfatório
	Inglês	10	48%	10	48%	1	5%	0	0%	21	Satisfatório
	Área de Integração	7	35%	11	55%	2	10%	0	0%	20	Satisfatório
	Educação Física	10	48%	10	48%	1	5%	0	0%	21	Satisfatório
	Matemática	9	43%	11	52%	1	5%	0	0%	21	Satisfatório
	Comercializar e Vender	7	33%	12	57%	2	10%	0	0%	21	Satisfatório
	Organ. e Gerir a Empresa	6	29%	14	67%	1	5%	0	0%	21	Satisfatório
	Comunicar em Espanhol	7	35%	12	60%	1	5%	0	0%	20	Satisfatório
5.2 Participei adequadamente nas aulas, fazendo perguntas e dando respostas.	Form. Contexto Trabalho	9	43%	11	52%	1	5%	0	0%	21	Satisfatório
	Português	1	5%	19	90%	1	5%	0	0%	21	Satisfatório
	Inglês	3	14%	16	76%	2	10%	0	0%	21	Satisfatório
	Área de Integração	1	5%	19	95%	0	0%	0	0%	20	Satisfatório
	Educação Física	2	10%	19	90%	0	0%	0	0%	21	Satisfatório
	Matemática	3	14%	18	86%	0	0%	0	0%	21	Satisfatório
	Comercializar e Vender	2	10%	17	81%	2	10%	0	0%	21	Satisfatório
	Organ. e Gerir a Empresa	2	10%	17	81%	2	10%	0	0%	21	Satisfatório
5.3 Realizei todas as atividades propostas para a disciplina.	Comunicar em Espanhol	3	15%	17	85%	0	0%	0	0%	20	Satisfatório
	Form. Contexto Trabalho	6	29%	15	71%	0	0%	0	0%	21	Satisfatório
	Português	7	33%	13	62%	1	5%	0	0%	21	Satisfatório
	Inglês	8	38%	12	57%	1	5%	0	0%	21	Satisfatório
	Área de Integração	8	40%	12	60%	0	0%	0	0%	20	Satisfatório
	Educação Física	10	48%	11	52%	0	0%	0	0%	21	Satisfatório
	Matemática	7	33%	14	67%	0	0%	0	0%	21	Satisfatório
	Comercializar e Vender	7	33%	13	62%	1	5%	0	0%	21	Satisfatório
5.4 Cumprir as regras definidas na lei, no Regulamento Interno da Escola e pelo professor	Organ. e Gerir a Empresa	6	29%	14	67%	1	5%	0	0%	21	Satisfatório
	Comunicar em Espanhol	7	35%	12	60%	1	5%	0	0%	20	Satisfatório
	Form. Contexto Trabalho	10	48%	10	48%	1	5%	0	0%	21	Satisfatório
	Português	7	33%	12	57%	2	10%	0	0%	21	Satisfatório
	Inglês	9	43%	10	48%	2	10%	0	0%	21	Satisfatório
	Área de Integração	8	40%	11	55%	1	5%	0	0%	20	Satisfatório
	Educação Física	9	43%	11	52%	1	5%	0	0%	21	Satisfatório
	Matemática	9	43%	11	52%	1	5%	0	0%	21	Satisfatório
5.5 Considero que desenvolvi todos os esforços para obter o melhor desempenho possível na disciplina.	Comercializar e Vender	8	38%	11	52%	2	10%	0	0%	21	Satisfatório
	Organ. e Gerir a Empresa	7	33%	12	57%	2	10%	0	0%	21	Satisfatório
	Comunicar em Espanhol	7	35%	12	60%	1	5%	0	0%	20	Satisfatório
	Form. Contexto Trabalho	10	48%	10	48%	1	5%	0	0%	21	Satisfatório
	Português	4	19%	15	71%	2	10%	0	0%	21	Satisfatório
	Inglês	6	29%	14	67%	1	5%	0	0%	21	Satisfatório
	Área de Integração	5	25%	14	70%	1	5%	0	0%	20	Satisfatório
	Educação Física	6	29%	14	67%	1	5%	0	0%	21	Satisfatório

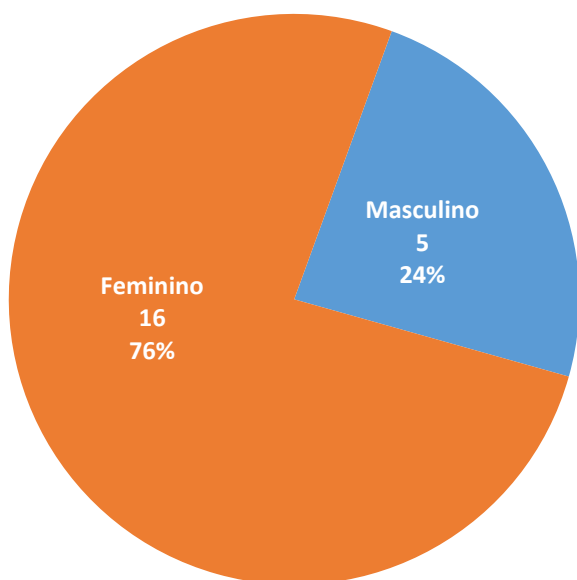


1. DADOS RELATIVOS AOS ALUNOS

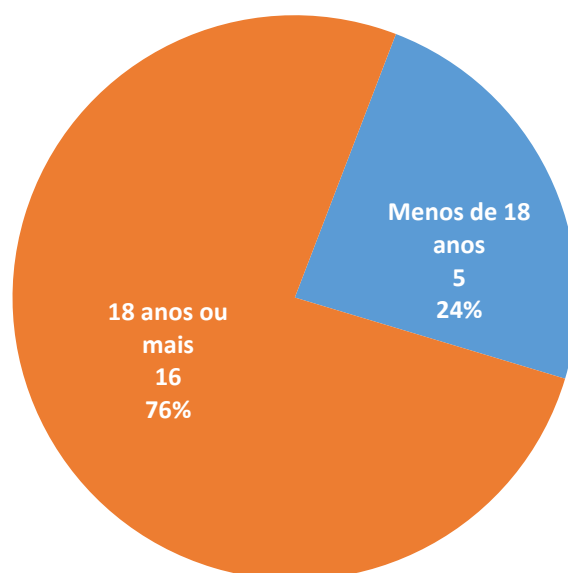
Curso Profissional de Comércio - 12.º ano
Nº de alunos que responderam ao questionário



Distribuição dos inquiridos por género
- 12.º ano



Distribuição dos inquiridos por nível etário - 12.º ano

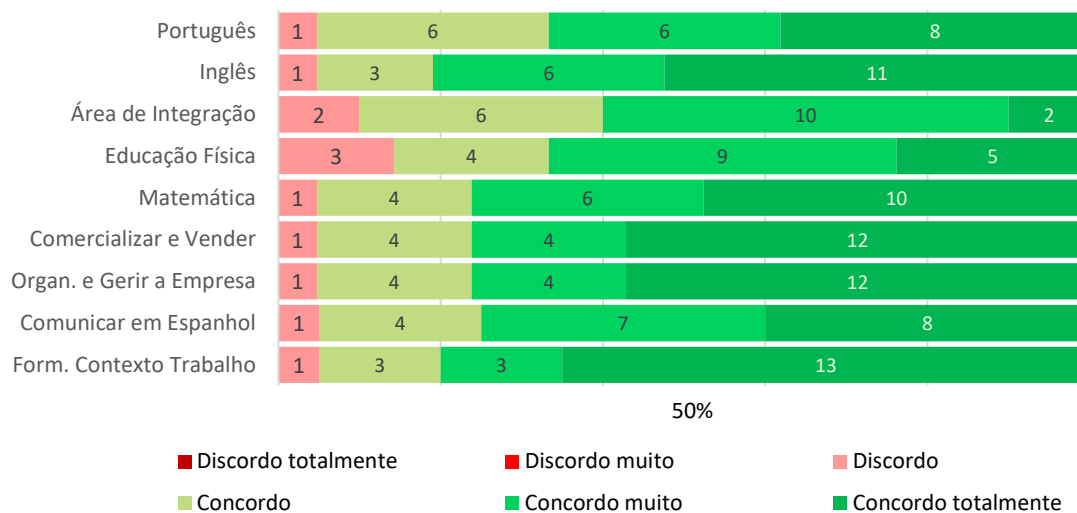




2. ORGANIZAÇÃO DA DISCIPLINA

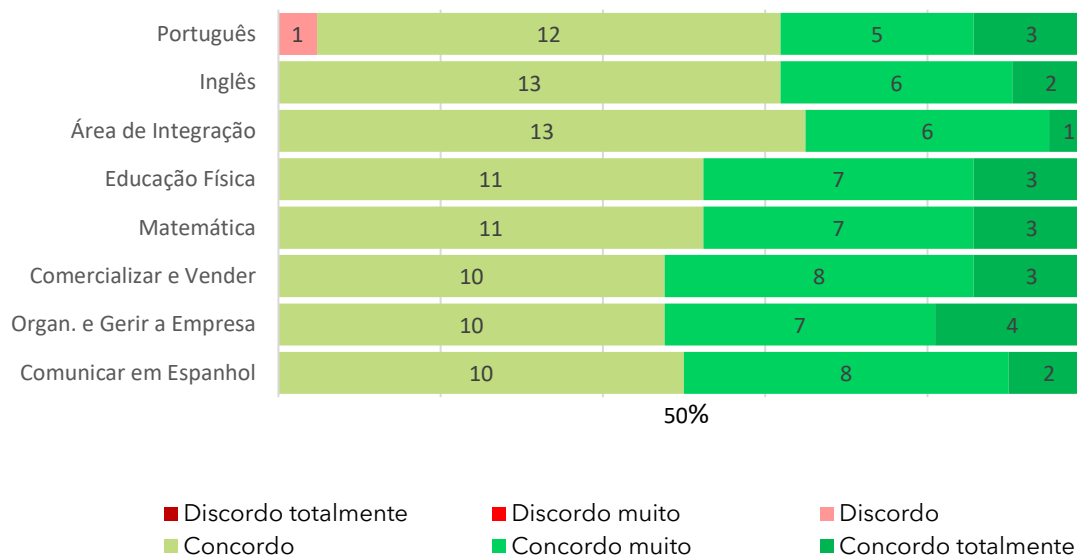
2.1 Compreendi o contributo da disciplina para a minha formação profissional

Curso Profissional de Técnico de Comércio - 12.º Ano



2.2 A distribuição do tempo de cada módulo pelos diversos temas tratados foi adequada.

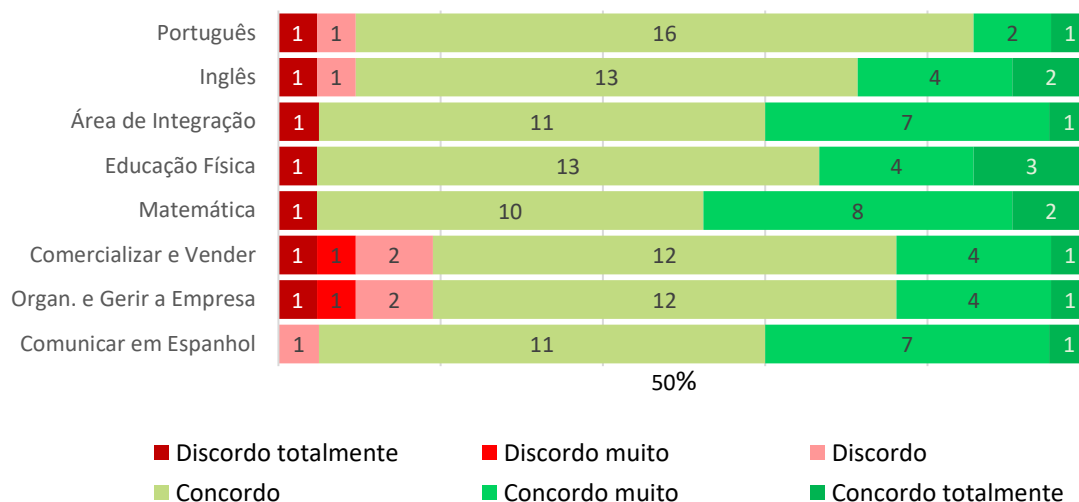
Curso Profissional de Técnico de Comércio - 12.º Ano





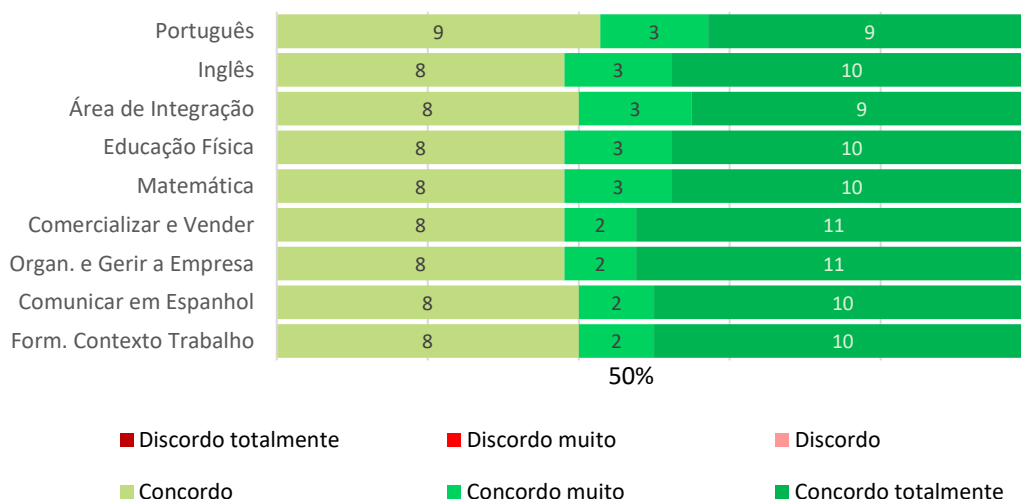
2.3 As aulas da disciplina contemplaram componentes práticas em quantidade adequada.

Curso Profissional de Técnico de Comércio - 12.º Ano



2.4 Os critérios de avaliação de cada módulo foram definidos no início do mesmo.

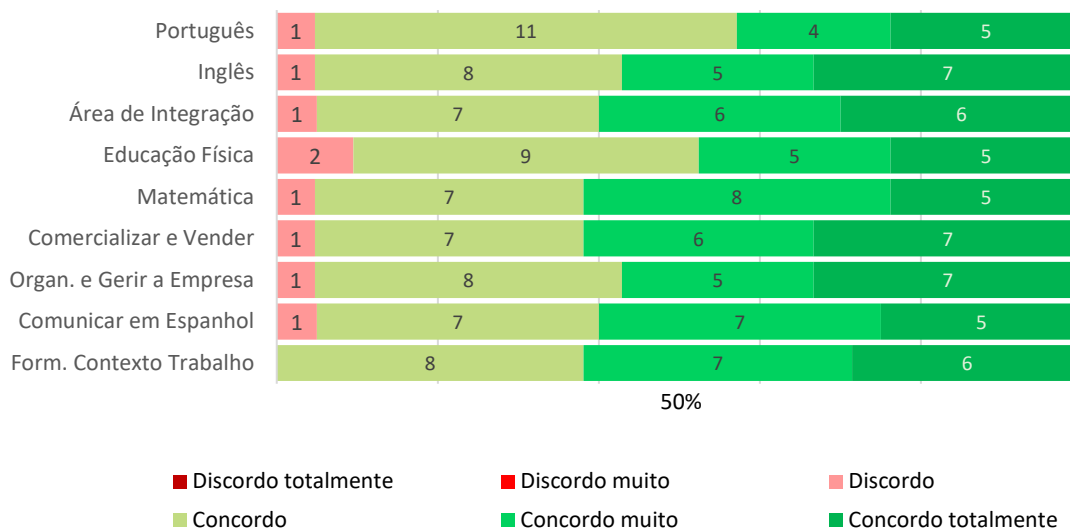
Curso Profissional de Técnico de Comércio - 12.º Ano





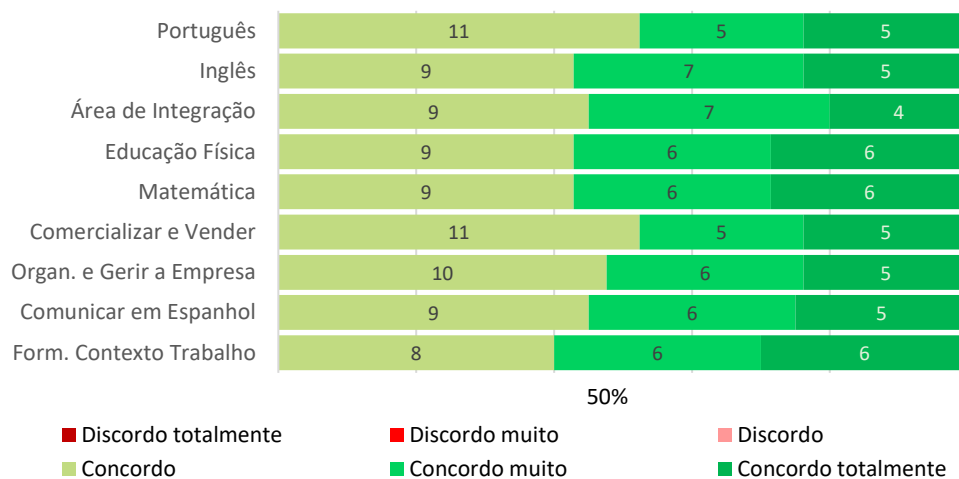
2.5 Os métodos de avaliação ajustaram-se aos métodos de trabalho nas aulas/estágio.

Curso Profissional de Técnico de Comércio - 12.º Ano



2.6 Na sequência de trabalhos de avaliação, recebi sugestões de melhoria para superar as falhas cometidas.

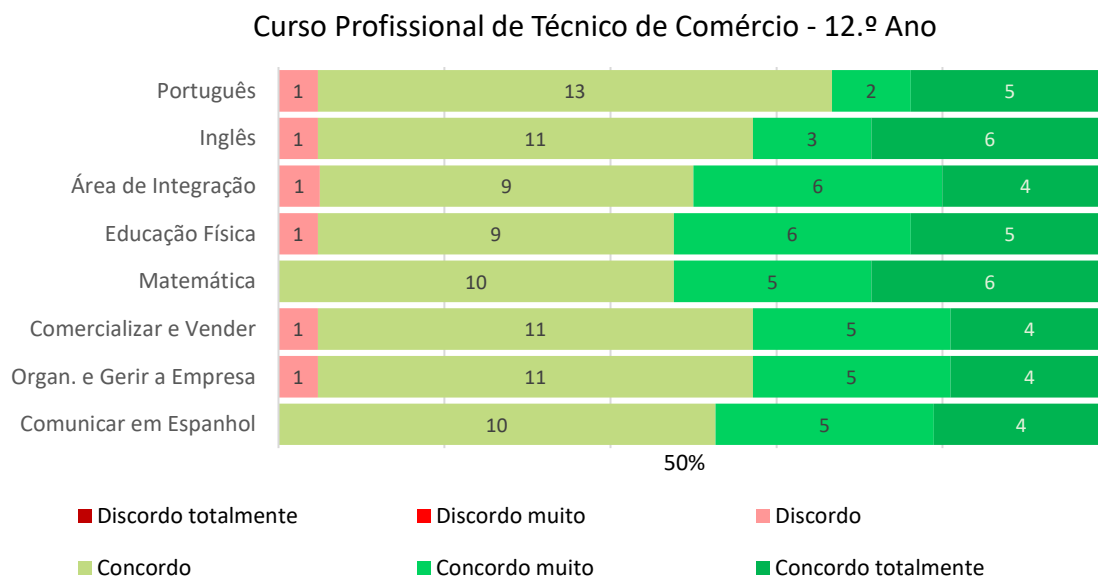
Curso Profissional de Técnico de Comércio - 12.º Ano



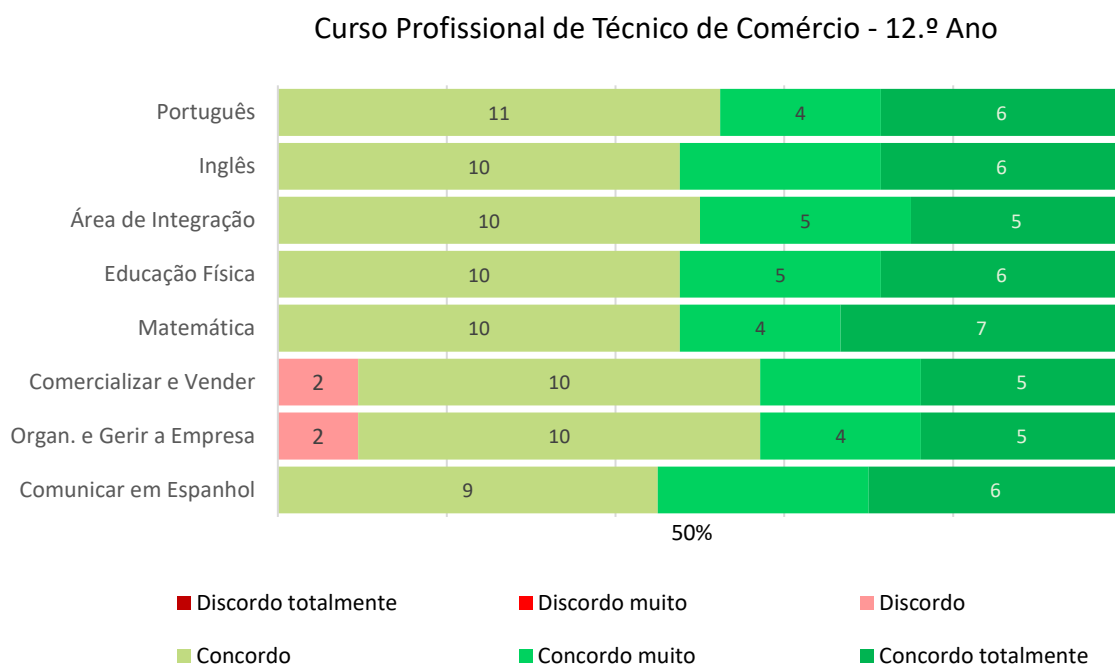


3. RECURSOS PEDAGÓGICOS/DIDÁTICOS E INSTALAÇÕES

3.1 Os recursos didáticos utilizados durante as aulas foram adequados.

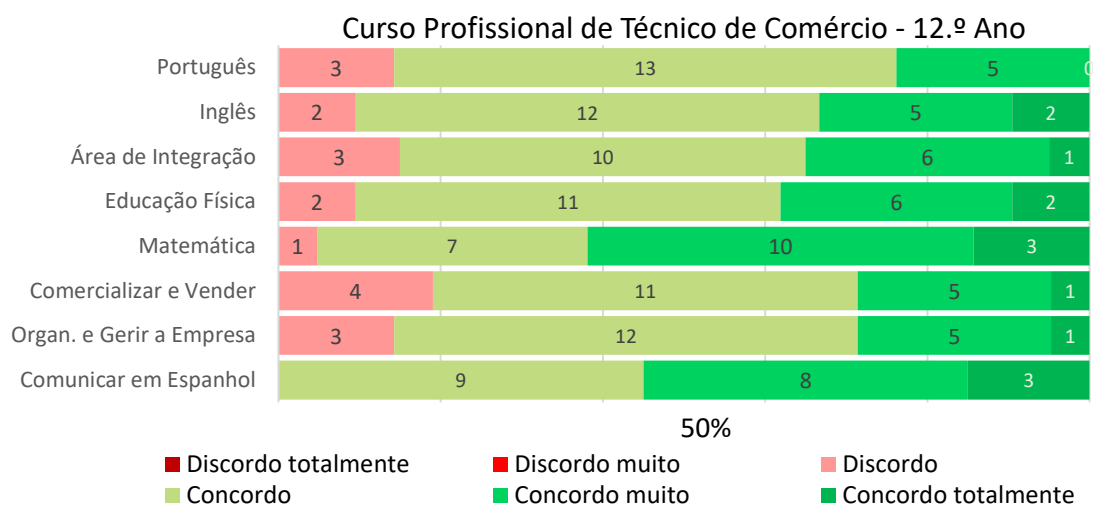


3.2 Os espaços físicos onde decorreu a formação (salas de aula, oficinas, laboratórios) foram adequados.



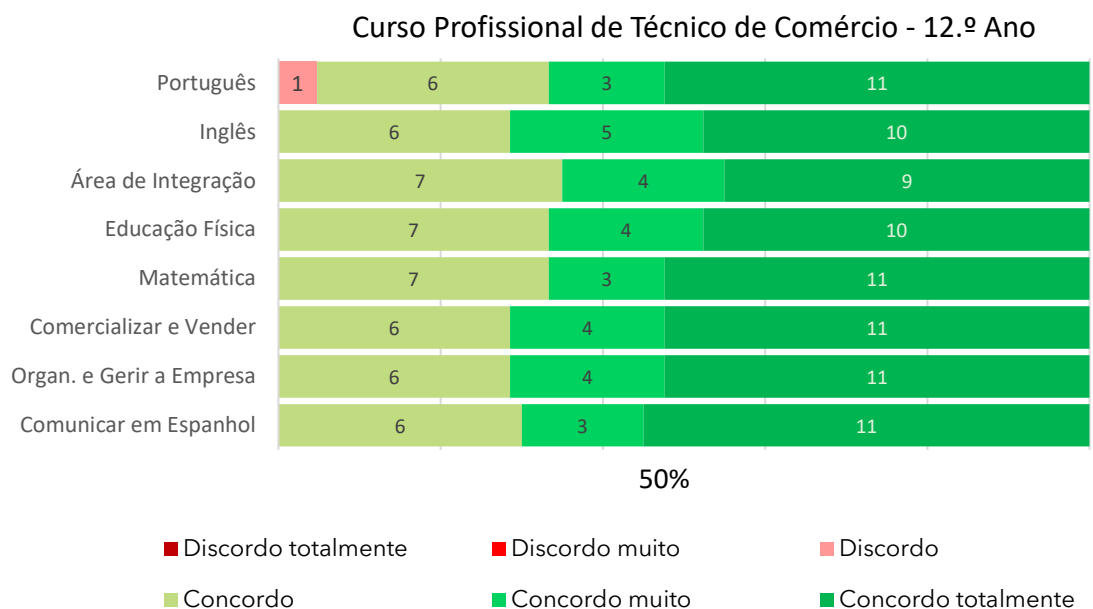


3.3 Além das aulas, foram realizadas outras atividades curriculares relevantes para a minha formação profissional.



4. DESEMPENHO DO PROFESSOR

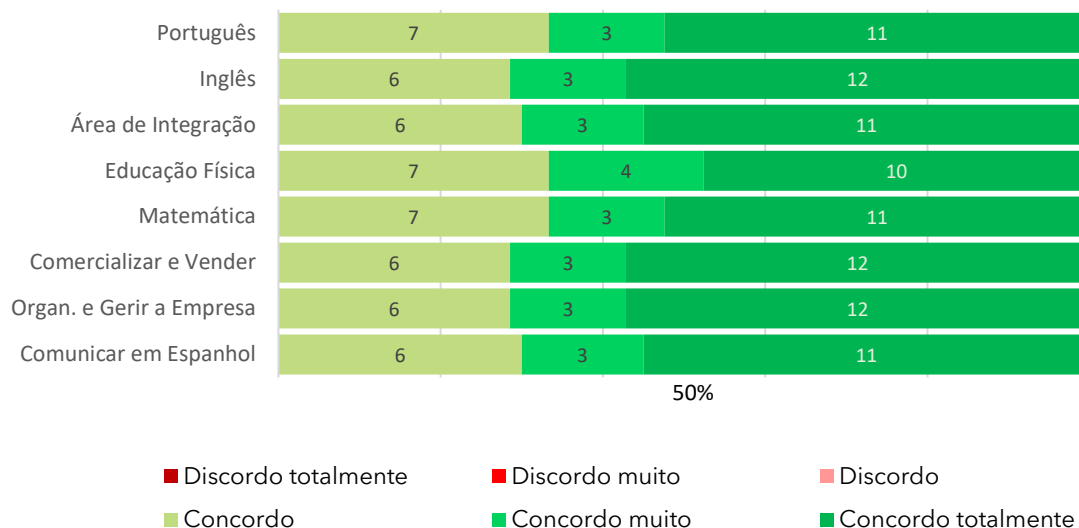
4.1 O professor foi pontual ao longo do ano





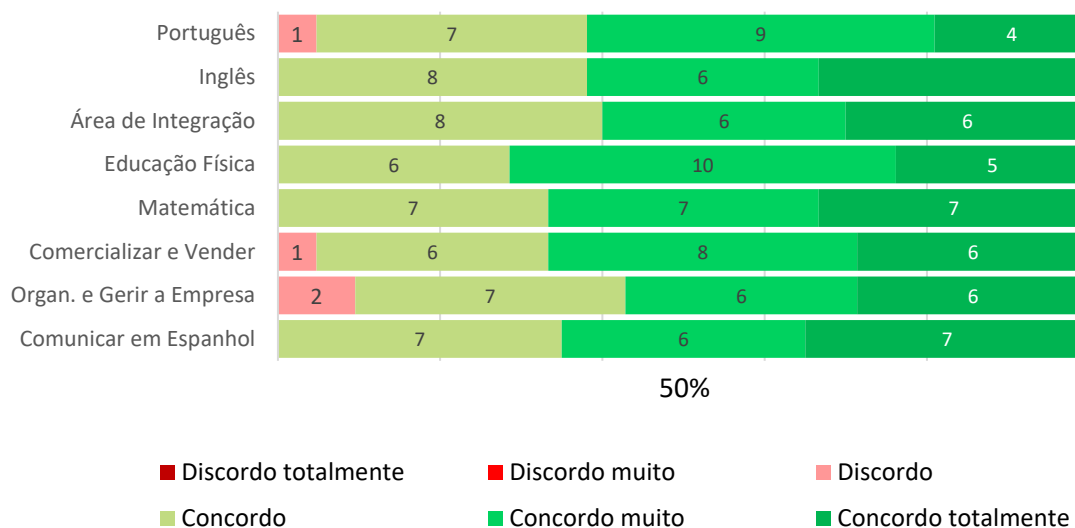
4.2 O professor estabeleceu, no início do ano, as regras de comportamento e de trabalho na sala de aula.

Curso Profissional de Técnico de Comércio - 12.º Ano



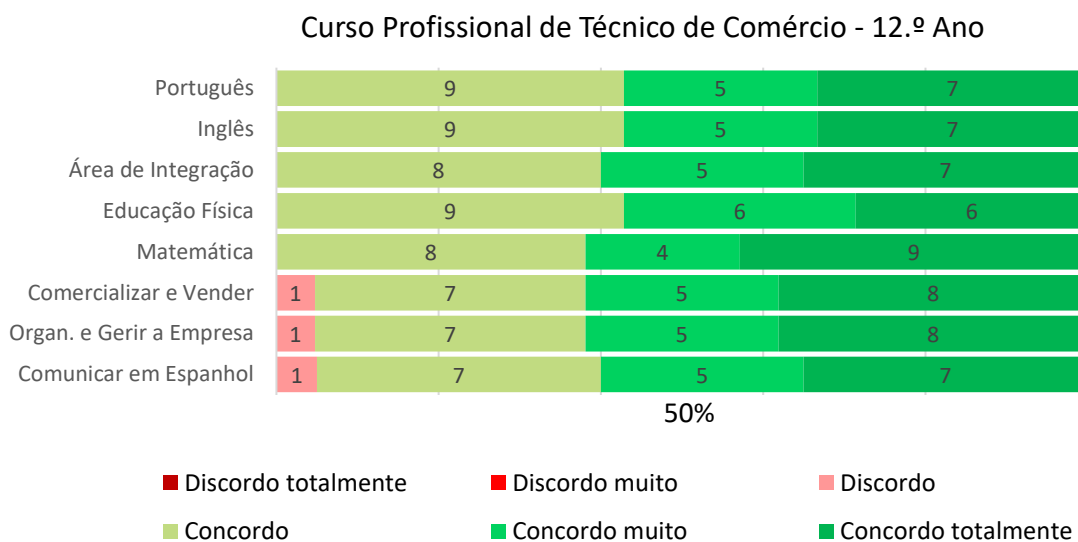
4.3 O professor utilizou processos de ensino que facilitaram a aprendizagem.

Curso Profissional de Técnico de Comércio - 12.º Ano

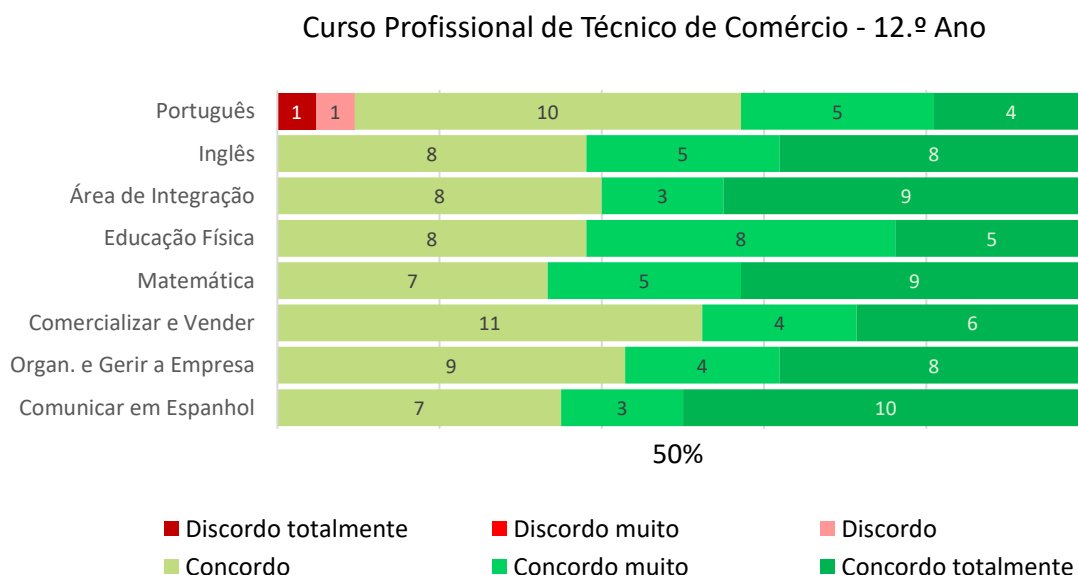




4.4 O professor utilizou exemplos práticos do dia a dia para desenvolver os conteúdos da disciplina.



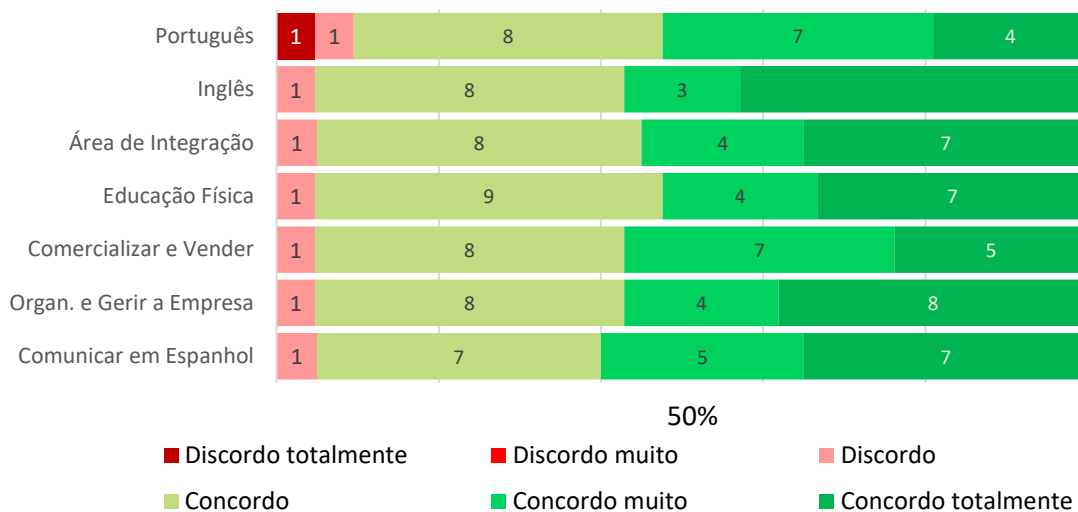
4.5 O professor motivou os alunos para a aprendizagem.





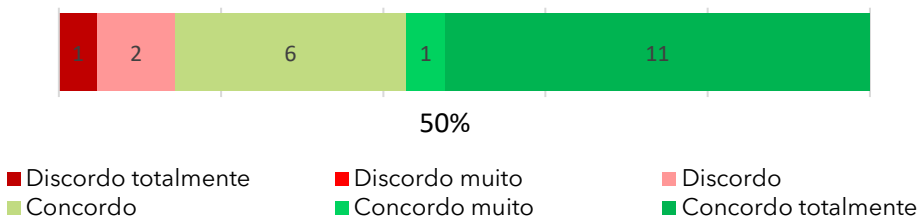
4.6 O professor geriu adequadamente as situações de indisciplina da turma.

Curso Profissional de Técnico de Comércio - 12.º Ano



4.7 O professor orientador da escola acompanhou adequadamente o desenvolvimento do estágio.

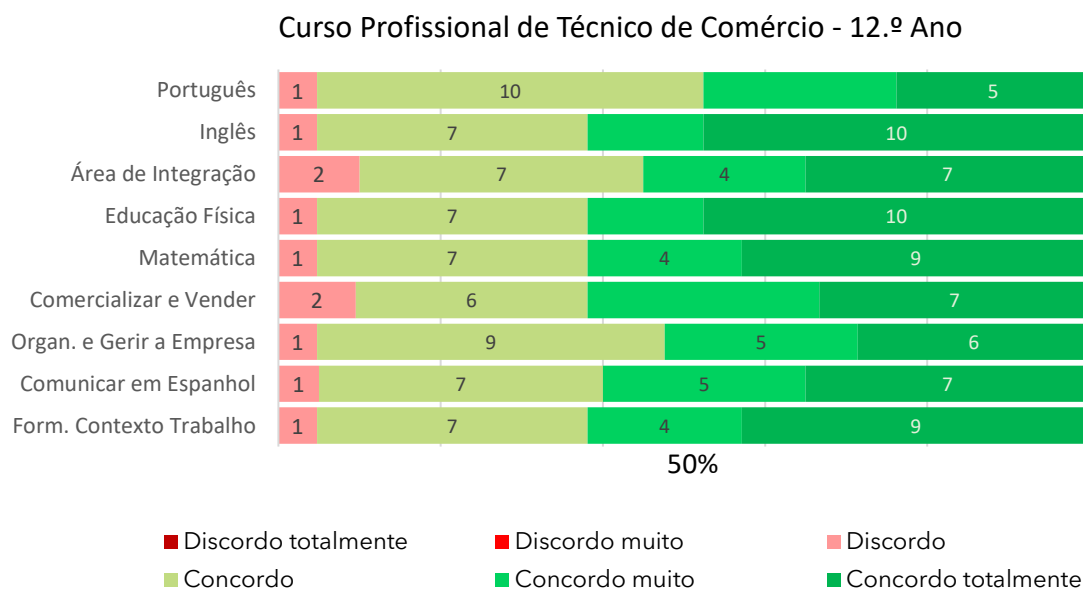
Curso Profissional de Técnico de Comércio - 12.º Ano



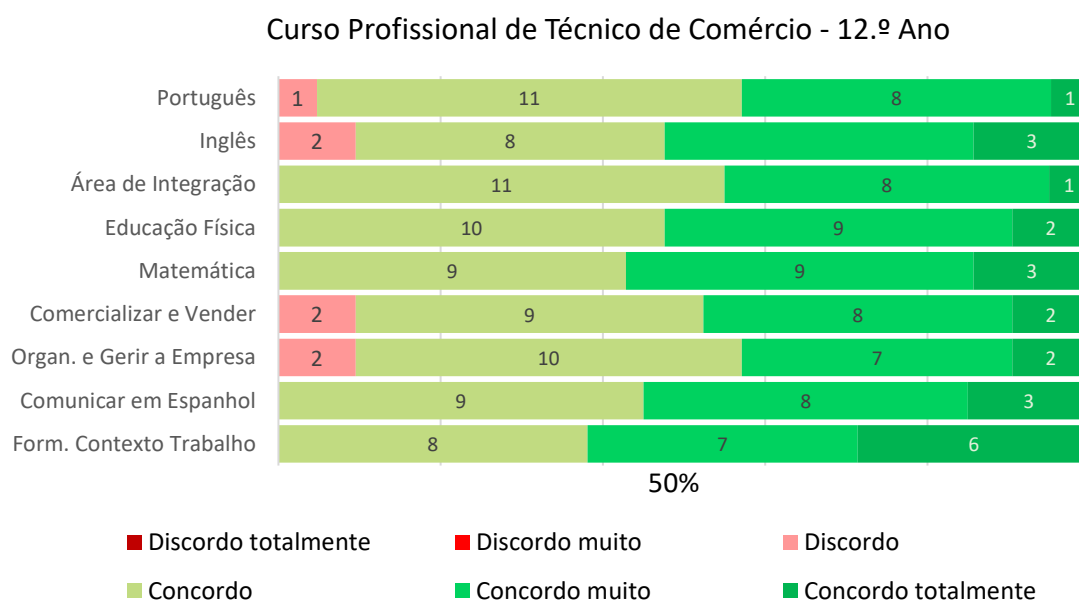


5. AUTOAVALIAÇÃO DO ALUNO

5.1 Fui pontual no cumprimento dos horários da disciplina.



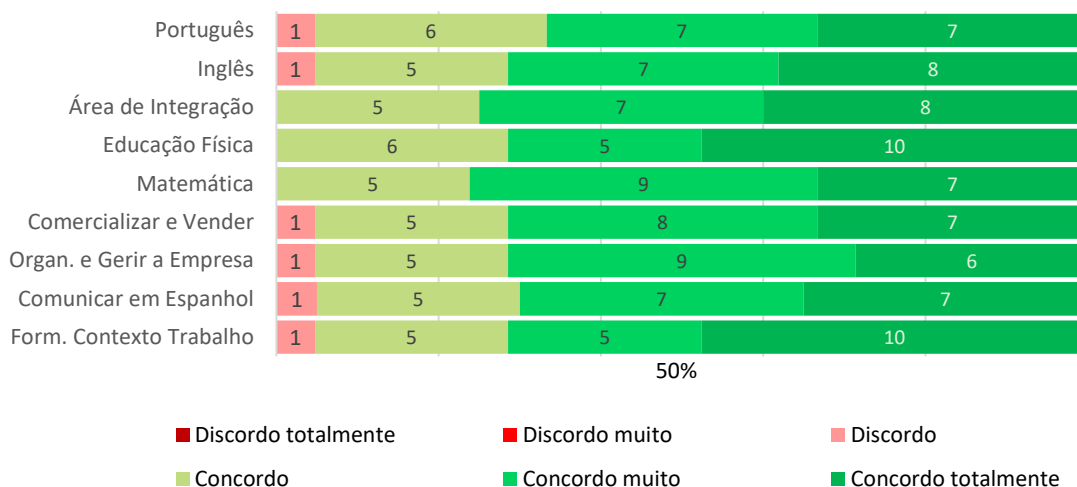
5.2 Particpei adequadamente nas aulas, fazendo perguntas e dando respostas.





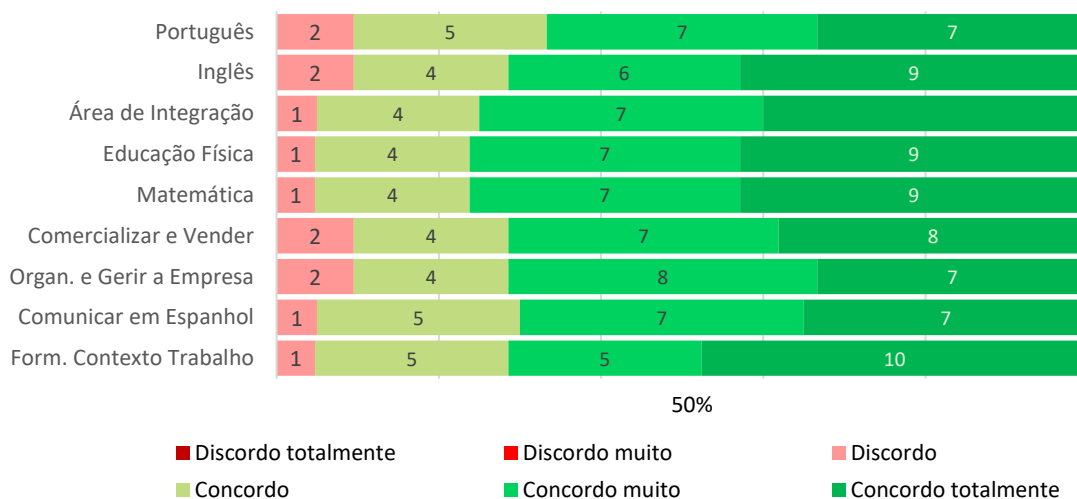
5.3 Realizei todas as atividades propostas para a disciplina.

Curso Profissional de Técnico de Comércio - 12.º Ano



5.4 Cumpri as regras definidas na lei, no Regulamento Interno da Escola e pelo professor.

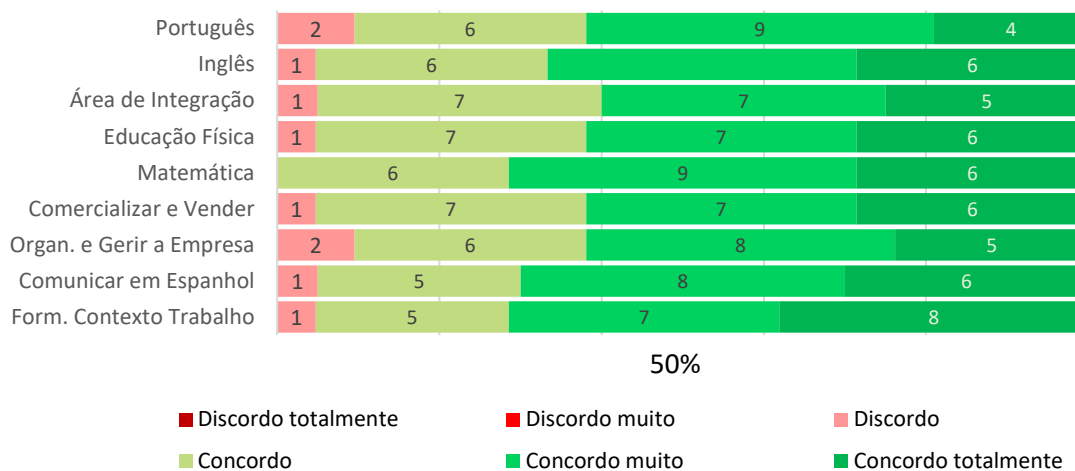
Curso Profissional de Técnico de Comércio - 12.º Ano





5.5 Considero que desenvolvi todos os esforços para obter o melhor desempenho possível na disciplina.

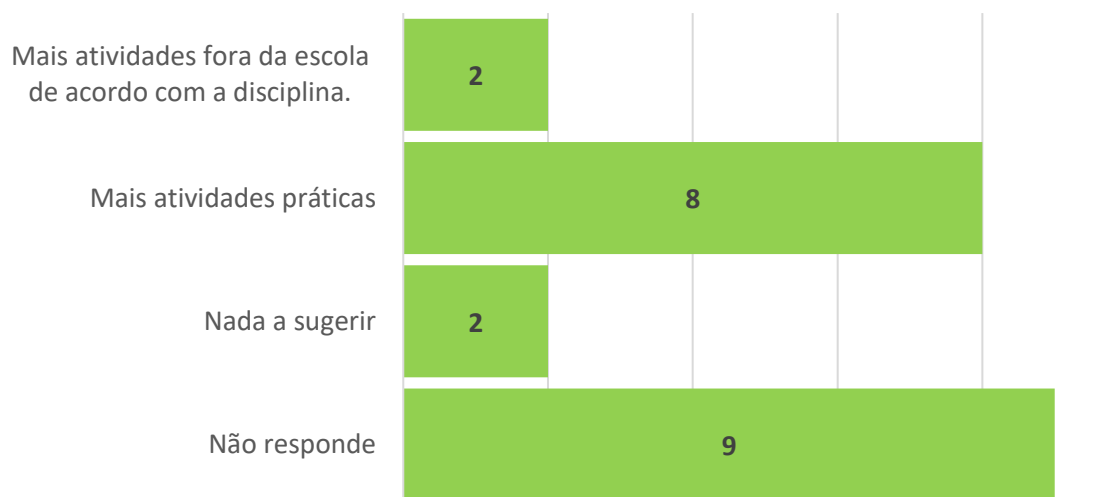
Curso Profissional de Técnico de Comércio - 12.º Ano



6. SUGESTÕES DE MELHORIA

6.1 Apresenta uma sugestão de melhoria.

Curso Profissional de Técnico de Comércio - 12.º ano





Escola Secundária de Caldas das Taipas

OUTUBRO DE 2022



avaliação dos cursos do ensino e formação profissional

a perceção dos alunos

2021-2022



curso profissional de técnico de
eletrónica, automação e
computadores

representação gráfica dos resultados

10

setembro de 2022



Índice

Enquadramento legal	3
Nota explicativa	3
Resultados globais - 10.º ano	5
1. Dados relativos aos alunos	8
2. Organização da disciplina	9
3. Recursos pedagógicos/didáticos e instalações	12
4. Desempenho do professor	13
5. Autoavaliação do aluno	16
6. Sugestões de melhoria	19



Enquadramento legal

Os resultados aqui apresentados refletem a opinião dos alunos relativamente a vários aspetos da organização e do funcionamento dos cursos do ensino e formação profissional durante o ano letivo de 2021-2022.

A informação resulta da aplicação do Questionário de Avaliação Final previsto na alínea h) do ponto 4, do artº 8º da Portaria 60-A/2015, de 2 de março.

Nota explicativa

Todas as questões do questionário são fechadas, de escala, à exceção da última em que se propõe ao aluno que apresente sugestões de melhoria. As respostas a esta última questão foram agrupadas em categorias.

O questionário foi aplicado em suporte digital, através do *Google Drive*, utilizando a aplicação *Google Forms*. Os alunos acederam ao questionário através do respetivo email institucional. A aplicação decorreu durante o mês de julho de 2022.

O questionário foi aplicado a todos os alunos matriculados no 10.º ano do curso profissional de eletrónica, automação e computadores.

A taxa de respostas válidas/ submetidas foi de 100%.

Tal como no ano letivo transato, procedeu-se ao tratamento autónomo da informação por ano de escolaridade/ curso, permitindo detetar especificidades em cada um dos grupos/ turma. Esta separação dos resultados por ano/ curso permitirá aos alunos, por iniciativa dos respetivos diretores de turma, analisar os resultados obtidos e avaliar a importância e a qualidade da sua participação no processo de avaliação interna da ESCT, um exercício que, na nossa opinião, assume grande relevância pedagógica e formativa.

Numa perspetiva de médio prazo e tendo como propósito implementar o processo de melhoria contínua, os dados foram estruturados e organizados de modo a permitir a comparação dos resultados de diferentes anos letivos. Com este propósito, foram definidos critérios de classificação desses



resultados com base em níveis de concordância/ discordância dos respondentes.

A partir das observações, foi estabelecida, como referência, uma escala de classificação relativamente exigente, que prevê uma significativa margem de melhoria.

Na escala abaixo indicada, uma maioria simples de respostas positivas (concordância) não foi considerada suficiente. Assim, em cada item, o resultado satisfatório mínimo exige que as opiniões de **Concordância total (Ct)** e as opiniões de **Concordância parcial (Cp)** somem, pelo menos, 60% das respostas dos inquiridos. Por outro lado, os resultados do topo da escala só podem ser atingidos quando as opiniões de **Discordância parcial (Dp)** mais as opiniões de **Discordância total (Dt)** forem inferiores a 20%.

Distribuição das opiniões	Resultado
$Ct \geq 80\%$	Excelente
$Ct \geq 70\%$ e $Ct + Cp \geq 80\%$	Muito Bom
$Ct \geq 60\%$ e $Ct + Cp \geq 70\%$	Bom
$Ct + Cp \geq 60\%$	Satisfatório
$Ct + Cp \geq 50\%$	Suficiente
$Ct + Cp \geq 40\%$	Insuficiente
$Ct + Cp < 40\%$	Fraco



Resultados globais - 10.º ano

Ítem do questionário	Disciplinas	AVALIAÇÃO GLOBAL								Total inquir.	NÍVEL
		Concordância				Discordância					
		C. total	%	C. parcial	%	D. parcial	%	D. total	%		
2.1 Compreendi o contributo da disciplina para a minha formação profissional.	Português	3	17%	9	50%	5	28%	1	6%	18	Insuficiente
	Inglês	7	39%	11	61%	0	0%	0	0%	18	Satisfatório
	Área de Integração	2	11%	3	17%	6	33%	7	39%	18	Fraco
	TIC	9	50%	9	50%	0	0%	0	0%	18	Satisfatório
	Educação Física	4	22%	13	72%	0	0%	1	6%	18	Satisfatório
	Matemática	7	39%	9	50%	1	6%	1	6%	18	Satisfatório
	Física e Química	7	39%	9	50%	2	11%	0	0%	18	Satisfatório
	Eletric. e Eletrónica	10	56%	8	44%	0	0%	0	0%	18	Satisfatório
	Tecnologias Aplicadas	7	39%	11	61%	0	0%	0	0%	18	Satisfatório
Sistemas Digitais	9	50%	9	50%	0	0%	0	0%	18	Satisfatório	
2.2 A distribuição do tempo de cada módulo pelos diversos temas tratados foi adequada.	Português	6	33%	9	50%	3	17%	0	0%	18	Satisfatório
	Inglês	5	28%	11	61%	2	11%	0	0%	18	Satisfatório
	Área de Integração	5	28%	8	44%	3	17%	2	11%	18	Insuficiente
	TIC	5	28%	11	61%	2	11%	0	0%	18	Satisfatório
	Educação Física	5	28%	12	67%	1	6%	0	0%	18	Satisfatório
	Matemática	5	28%	11	61%	2	11%	0	0%	18	Satisfatório
	Física e Química	2	11%	9	50%	6	33%	1	6%	18	Insuficiente
	Eletric. e Eletrónica	3	17%	12	67%	3	17%	0	0%	18	Satisfatório
	Tecnologias Aplicadas	4	22%	13	72%	1	6%	0	0%	18	Satisfatório
Sistemas Digitais	3	17%	10	56%	3	17%	2	11%	18	Insuficiente	
2.3 As aulas da disciplina contemplaram componentes práticas em quantidade adequada.	Português	6	33%	9	50%	3	17%	0	0%	18	Satisfatório
	Inglês	5	28%	11	61%	2	11%	0	0%	18	Satisfatório
	Área de Integração	5	28%	8	44%	3	17%	2	11%	18	Insuficiente
	TIC	5	28%	11	61%	2	11%	0	0%	18	Satisfatório
	Educação Física	5	28%	12	67%	1	6%	0	0%	18	Satisfatório
	Matemática	5	28%	11	61%	2	11%	0	0%	18	Satisfatório
	Física e Química	2	11%	9	50%	6	33%	1	6%	18	Insuficiente
	Eletric. e Eletrónica	3	17%	12	67%	3	17%	0	0%	18	Satisfatório
	Tecnologias Aplicadas	4	22%	13	72%	1	6%	0	0%	18	Satisfatório
Sistemas Digitais	3	17%	10	56%	3	17%	2	11%	18	Insuficiente	
2.4 Os critérios de avaliação de cada módulo foram definidos no início do mesmo.	Português	4	22%	10	56%	3	17%	1	6%	18	Insuficiente
	Inglês	5	28%	10	56%	3	17%	0	0%	18	Satisfatório
	Área de Integração	4	22%	10	56%	2	11%	2	11%	18	Insuficiente
	TIC	6	33%	11	61%	1	6%	0	0%	18	Satisfatório
	Educação Física	4	22%	12	67%	2	11%	0	0%	18	Satisfatório
	Matemática	4	22%	11	61%	3	17%	0	0%	18	Satisfatório
	Física e Química	4	22%	11	61%	2	11%	1	6%	18	Satisfatório
	Eletric. e Eletrónica	6	33%	11	61%	1	6%	0	0%	18	Satisfatório
	Tecnologias Aplicadas	4	22%	11	61%	3	17%	0	0%	18	Satisfatório
Sistemas Digitais	4	22%	12	67%	2	11%	0	0%	18	Satisfatório	
2.5 Os métodos de avaliação ajustaram-se aos métodos de trabalho nas aulas/ estágio.	Português	3	17%	11	61%	3	17%	1	6%	18	Insuficiente
	Inglês	2	11%	16	89%	0	0%	0	0%	18	Satisfatório
	Área de Integração	1	6%	11	61%	2	11%	4	22%	18	Insuficiente
	TIC	3	17%	15	83%	0	0%	0	0%	18	Satisfatório
	Educação Física	4	22%	14	78%	0	0%	0	0%	18	Satisfatório
	Matemática	2	11%	16	89%	0	0%	0	0%	18	Satisfatório
	Física e Química	2	11%	12	67%	3	17%	1	6%	18	Insuficiente
	Eletric. e Eletrónica	2	11%	15	83%	1	6%	0	0%	18	Satisfatório
	Tecnologias Aplicadas	3	17%	14	78%	0	0%	1	6%	18	Satisfatório
Sistemas Digitais	2	11%	15	83%	0	0%	1	6%	18	Satisfatório	
2.6 Na sequência de trabalhos de avaliação, recebi sugestões de melhoria para superar as falhas cometidas.	Português	2	11%	14	78%	2	11%	0	0%	18	Satisfatório
	Inglês	3	17%	14	78%	1	6%	0	0%	18	Satisfatório
	Área de Integração	2	11%	12	67%	2	11%	2	11%	18	Insuficiente
	TIC	3	17%	15	83%	0	0%	0	0%	18	Satisfatório
	Educação Física	3	17%	15	83%	0	0%	0	0%	18	Satisfatório
	Matemática	4	22%	14	78%	0	0%	0	0%	18	Satisfatório
	Física e Química	2	11%	12	67%	2	11%	2	11%	18	Insuficiente
	Eletric. e Eletrónica	4	22%	14	78%	0	0%	0	0%	18	Satisfatório
	Tecnologias Aplicadas	3	17%	14	78%	0	0%	1	6%	18	Satisfatório
Sistemas Digitais	3	17%	13	72%	1	6%	1	6%	18	Satisfatório	
3.1 Os recursos didáticos	Português	1	6%	15	83%	1	6%	1	6%	18	Satisfatório
	Inglês	2	11%	16	89%	0	0%	0	0%	18	Satisfatório



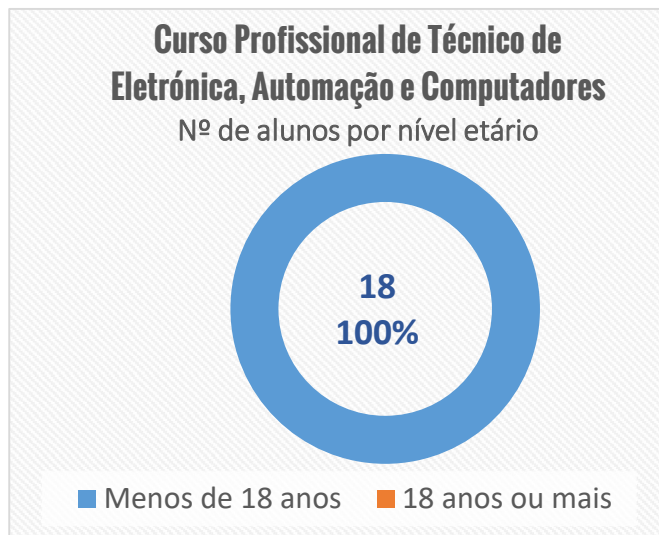
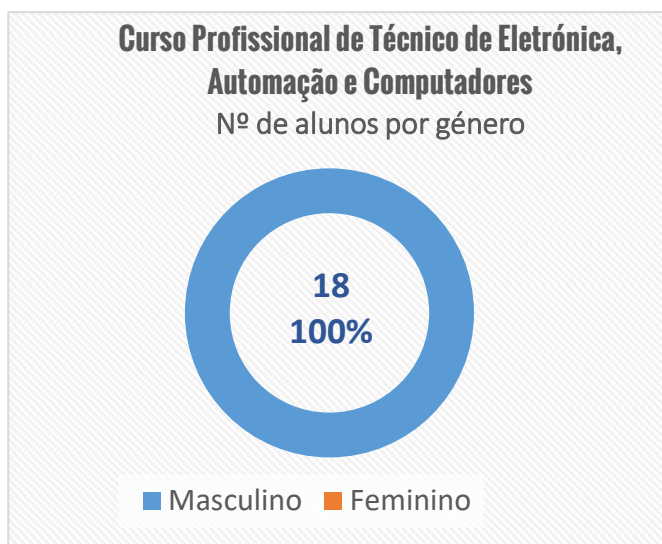
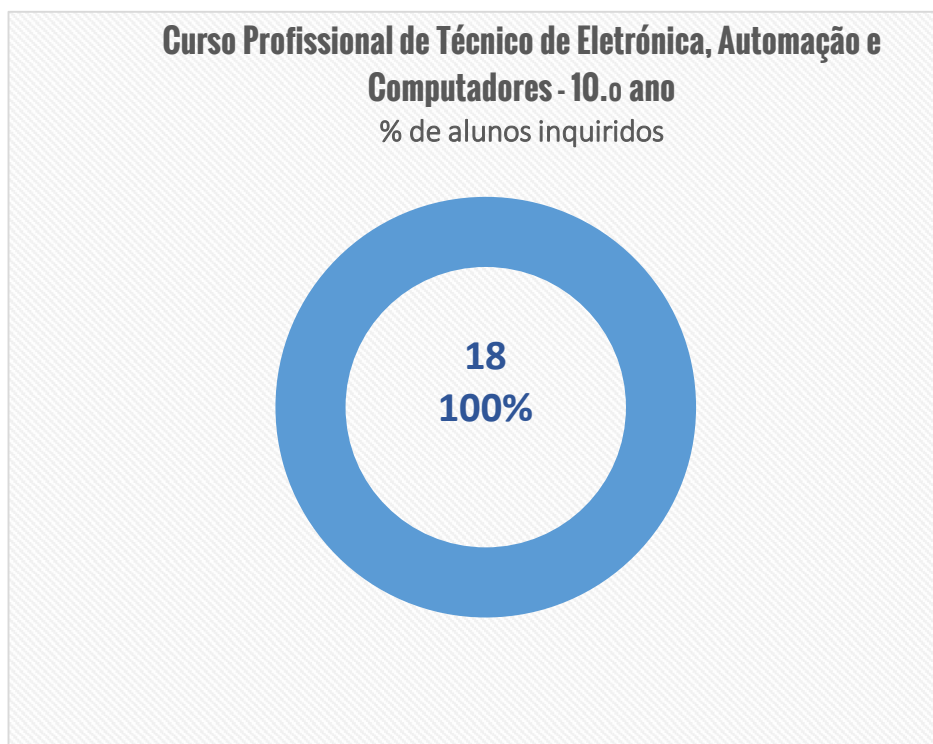
utilizados durante as aulas foram adequados.	Área de Integração	1	6%	13	72%	1	6%	3	17%	18	Insuficiente
	TIC	2	11%	16	89%	0	0%	0	0%	18	Satisfatório
	Educação Física	2	11%	16	89%	0	0%	0	0%	18	Satisfatório
	Matemática	2	11%	15	83%	0	0%	1	6%	18	Satisfatório
	Física e Química	1	6%	15	83%	0	0%	2	11%	18	Satisfatório
	Eletricidade e Eletrónica	2	11%	16	89%	0	0%	0	0%	18	Satisfatório
	Tecnologias Aplicadas	1	6%	16	89%	0	0%	1	6%	18	Satisfatório
3.2 Os espaços físicos onde decorreu a formação (salas de aula, oficinas, laboratórios) foram adequados.	Sistemas Digitais	2	11%	15	83%	0	0%	1	6%	18	Satisfatório
	Português	1	6%	15	88%	0	0%	1	6%	17	Satisfatório
	Inglês	1	6%	16	89%	0	0%	1	6%	18	Satisfatório
	Área de Integração	1	6%	15	83%	0	0%	2	11%	18	Satisfatório
	TIC	3	17%	14	78%	0	0%	1	6%	18	Satisfatório
	Educação Física	3	17%	14	78%	0	0%	1	6%	18	Satisfatório
	Matemática	1	6%	16	89%	0	0%	1	6%	18	Satisfatório
3.3 Além das aulas, foram realizadas outras atividades curriculares relevantes para a minha formação profissional.	Física e Química	1	6%	14	82%	1	6%	1	6%	17	Satisfatório
	Eletric. e Eletrónica	3	18%	13	76%	0	0%	1	6%	17	Satisfatório
	Tecnologias Aplicadas	2	11%	15	83%	0	0%	1	6%	18	Satisfatório
	Sistemas Digitais	2	12%	13	76%	1	6%	1	6%	17	Satisfatório
	Português	1	6%	9	50%	5	28%	3	17%	18	Suficiente
	Inglês	2	11%	9	50%	5	28%	2	11%	18	Insuficiente
	Área de Integração	1	6%	8	44%	5	28%	4	22%	18	Suficiente
4.1 O professor foi pontual ao longo do ano.	TIC	2	11%	10	56%	4	22%	2	11%	18	Insuficiente
	Educação Física	1	6%	12	67%	3	17%	2	11%	18	Insuficiente
	Matemática	1	6%	10	56%	5	28%	2	11%	18	Insuficiente
	Física e Química	2	11%	9	50%	4	22%	3	17%	18	Insuficiente
	Eletric. e Eletrónica	2	11%	10	56%	4	22%	2	11%	18	Insuficiente
	Tecnologias Aplicadas	1	6%	9	50%	5	28%	3	17%	18	Suficiente
	Sistemas Digitais	2	11%	9	50%	4	22%	3	17%	18	Insuficiente
4.2 O professor estabeleceu, no início do ano, as regras de comportamento e de trabalho na sala de aula.	Português	4	22%	12	67%	2	11%	0	0%	18	Satisfatório
	Inglês	4	22%	13	72%	1	6%	0	0%	18	Satisfatório
	Área de Integração	3	17%	11	61%	2	11%	2	11%	18	Insuficiente
	TIC	4	22%	12	67%	1	6%	1	6%	18	Satisfatório
	Educação Física	4	22%	13	72%	1	6%	0	0%	18	Satisfatório
	Matemática	4	22%	13	72%	1	6%	0	0%	18	Satisfatório
	Física e Química	2	11%	9	50%	4	22%	3	17%	18	Insuficiente
4.3 O professor utilizou processos de ensino que facilitaram a aprendizagem.	Eletric. e Eletrónica	5	28%	12	67%	1	6%	0	0%	18	Satisfatório
	Tecnologias Aplicadas	4	22%	10	56%	4	22%	0	0%	18	Insuficiente
	Sistemas Digitais	2	11%	11	61%	4	22%	1	6%	18	Insuficiente
	Português	3	17%	14	78%	1	6%	0	0%	18	Satisfatório
	Inglês	3	17%	15	83%	0	0%	0	0%	18	Satisfatório
	Área de Integração	3	17%	13	72%	1	6%	1	6%	18	Satisfatório
	TIC	3	17%	15	83%	0	0%	0	0%	18	Satisfatório
4.4 O professor utilizou exemplos práticos do dia a dia para desenvolver os conteúdos da disciplina.	Educação Física	3	17%	15	83%	0	0%	0	0%	18	Satisfatório
	Matemática	3	17%	15	83%	0	0%	0	0%	18	Satisfatório
	Física e Química	3	17%	12	67%	2	11%	1	6%	18	Satisfatório
	Eletric. e Eletrónica	4	22%	14	78%	0	0%	0	0%	18	Satisfatório
	Tecnologias Aplicadas	3	17%	14	78%	1	6%	0	0%	18	Satisfatório
	Sistemas Digitais	4	22%	13	72%	1	6%	0	0%	18	Satisfatório
	4.5 O professor motivou os alunos para a aprendizagem.	Português	1	6%	13	72%	3	17%	1	6%	18
Inglês		2	11%	15	83%	1	6%	0	0%	18	Satisfatório
Área de Integração		0	0%	13	72%	1	6%	4	22%	18	Insuficiente
TIC		4	22%	12	67%	2	11%	0	0%	18	Satisfatório
Educação Física		2	11%	14	78%	2	11%	0	0%	18	Satisfatório
Matemática		2	11%	13	72%	3	17%	0	0%	18	Satisfatório
Física e Química		1	6%	12	67%	2	11%	3	17%	18	Insuficiente



	Física e Química	0	0%	12	67%	2	11%	4	22%	18	Insuficiente
	Eletric.e Eletrónica	3	17%	14	78%	1	6%	0	0%	18	Satisfatório
	Tecnologias Aplicadas	1	6%	13	72%	4	22%	0	0%	18	Insuficiente
	Sistemas Digitais	3	17%	12	67%	1	6%	2	11%	18	Satisfatório
4.6 O professor geriu adequadamente as situações de indisciplina da turma.	Português	0	0%	12	67%	4	22%	2	11%	18	Insuficiente
	Inglês	1	6%	17	94%	0	0%	0	0%	18	Satisfatório
	Área de Integração	0	0%	11	61%	3	17%	4	22%	18	Insuficiente
	TIC	3	17%	15	83%	0	0%	0	0%	18	Satisfatório
	Educação Física	1	6%	16	89%	1	6%	0	0%	18	Satisfatório
	Matemática	1	6%	17	94%	0	0%	0	0%	18	Satisfatório
	Física e Química	1	6%	14	82%	1	6%	1	6%	17	Satisfatório
	Eletric.e Eletrónica	3	17%	15	83%	0	0%	0	0%	18	Satisfatório
5.1 Fui pontual no cumprimento dos horários da disciplina.	Tecnologias Aplicadas	1	6%	16	89%	1	6%	0	0%	18	Satisfatório
	Sistemas Digitais	3	17%	14	78%	0	0%	1	6%	18	Satisfatório
	Português	7	39%	11	61%	0	0%	0	0%	18	Satisfatório
	Inglês	7	39%	11	61%	0	0%	0	0%	18	Satisfatório
5.2 Participei adequadamente nas aulas, fazendo perguntas e dando respostas.	Área de Integração	6	33%	12	67%	0	0%	0	0%	18	Satisfatório
	TIC	6	33%	12	67%	0	0%	0	0%	18	Satisfatório
	Educação Física	7	39%	11	61%	0	0%	0	0%	18	Satisfatório
	Matemática	6	33%	12	67%	0	0%	0	0%	18	Satisfatório
	Física e Química	6	33%	11	61%	1	6%	0	0%	18	Satisfatório
	Eletric.e Eletrónica	6	33%	12	67%	0	0%	0	0%	18	Satisfatório
	Tecnologias Aplicadas	6	33%	12	67%	0	0%	0	0%	18	Satisfatório
	Sistemas Digitais	7	39%	11	61%	0	0%	0	0%	18	Satisfatório
5.3 Realizei todas as atividades propostas para a disciplina.	Português	1	6%	15	83%	1	6%	1	6%	18	Satisfatório
	Inglês	2	11%	15	83%	0	0%	1	6%	18	Satisfatório
	Área de Integração	2	11%	14	78%	1	6%	1	6%	18	Satisfatório
	TIC	3	17%	14	78%	0	0%	1	6%	18	Satisfatório
	Educação Física	2	11%	14	78%	1	6%	1	6%	18	Satisfatório
	Matemática	1	6%	16	89%	0	0%	1	6%	18	Satisfatório
	Física e Química	2	11%	13	72%	2	11%	1	6%	18	Satisfatório
	Eletric.e Eletrónica	3	17%	14	78%	0	0%	1	6%	18	Satisfatório
5.4 Cumpri as regras definidas na lei, no Regulamento Interno da Escola e pelo professor	Tecnologias Aplicadas	2	11%	15	83%	0	0%	1	6%	18	Satisfatório
	Sistemas Digitais	4	22%	13	72%	0	0%	1	6%	18	Satisfatório
	Português	3	17%	15	83%	0	0%	0	0%	18	Satisfatório
	Inglês	3	17%	15	83%	0	0%	0	0%	18	Satisfatório
	Área de Integração	3	17%	15	83%	0	0%	0	0%	18	Satisfatório
	TIC	3	17%	15	83%	0	0%	0	0%	18	Satisfatório
	Educação Física	3	17%	15	83%	0	0%	0	0%	18	Satisfatório
	Matemática	4	22%	14	78%	0	0%	0	0%	18	Satisfatório
5.5 Considero que desenvolvi todos os esforços para obter o melhor desempenho possível na disciplina.	Física e Química	3	17%	14	78%	1	6%	0	0%	18	Satisfatório
	Eletric. e Eletrónica	3	17%	15	83%	0	0%	0	0%	18	Satisfatório
	Tecnologias Aplicadas	3	17%	15	83%	0	0%	0	0%	18	Satisfatório
	Sistemas Digitais	4	22%	13	72%	1	6%	0	0%	18	Satisfatório
	Português	4	22%	14	78%	0	0%	0	0%	18	Satisfatório
	Inglês	4	22%	14	78%	0	0%	0	0%	18	Satisfatório
	Área de Integração	4	22%	14	78%	0	0%	0	0%	18	Satisfatório
	TIC	4	22%	14	78%	0	0%	0	0%	18	Satisfatório
5.5 Considero que desenvolvi todos os esforços para obter o melhor desempenho possível na disciplina.	Educação Física	4	22%	14	78%	0	0%	0	0%	18	Satisfatório
	Matemática	4	22%	14	78%	0	0%	0	0%	18	Satisfatório
	Física e Química	4	22%	14	78%	0	0%	0	0%	18	Satisfatório
	Eletric. e Eletrónica	4	22%	14	78%	0	0%	0	0%	18	Satisfatório
	Tecnologias Aplicadas	4	22%	14	78%	0	0%	0	0%	18	Satisfatório
	Sistemas Digitais	4	22%	14	78%	0	0%	0	0%	18	Satisfatório
	Português	1	6%	14	78%	1	6%	2	11%	18	Satisfatório
	Inglês	2	11%	16	89%	0	0%	0	0%	18	Satisfatório
Área de Integração	1	6%	14	78%	0	0%	3	17%	18	Satisfatório	
TIC	3	17%	15	83%	0	0%	0	0%	18	Satisfatório	
Educação Física	1	6%	17	94%	0	0%	0	0%	18	Satisfatório	
Matemática	1	6%	16	89%	0	0%	1	6%	18	Satisfatório	
Física e Química	2	11%	12	67%	0	0%	4	22%	18	Insuficiente	
Eletric. e Eletrónica	4	22%	14	78%	0	0%	0	0%	18	Satisfatório	
Tecnologias Aplicadas	1	6%	17	94%	0	0%	0	0%	18	Satisfatório	
Sistemas Digitais	4	22%	12	67%	1	6%	1	6%	18	Satisfatório	



1. DADOS RELATIVOS AOS ALUNOS

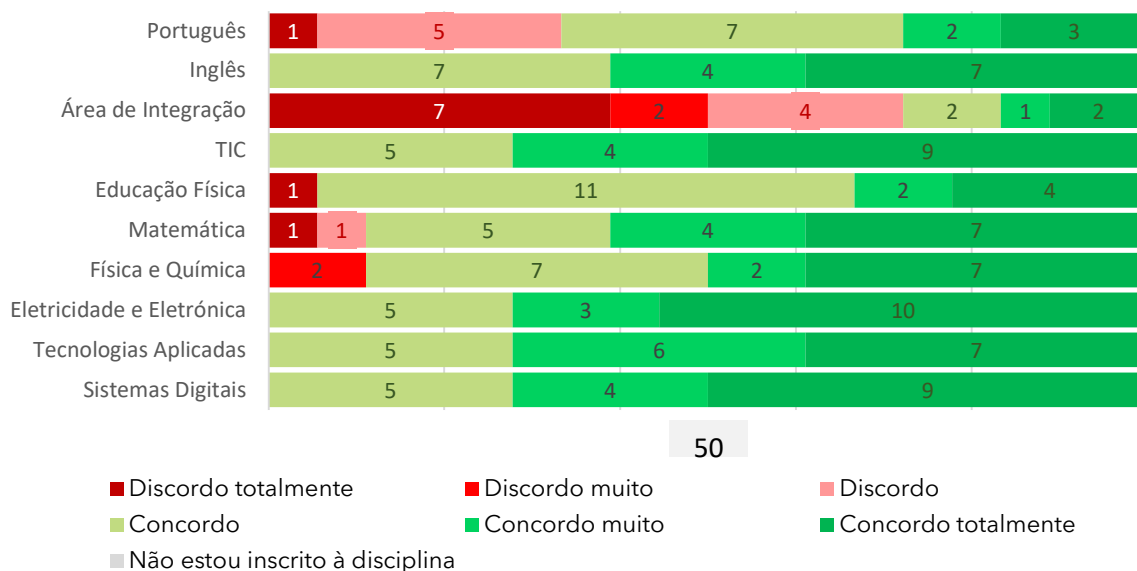




2. ORGANIZAÇÃO DA DISCIPLINA

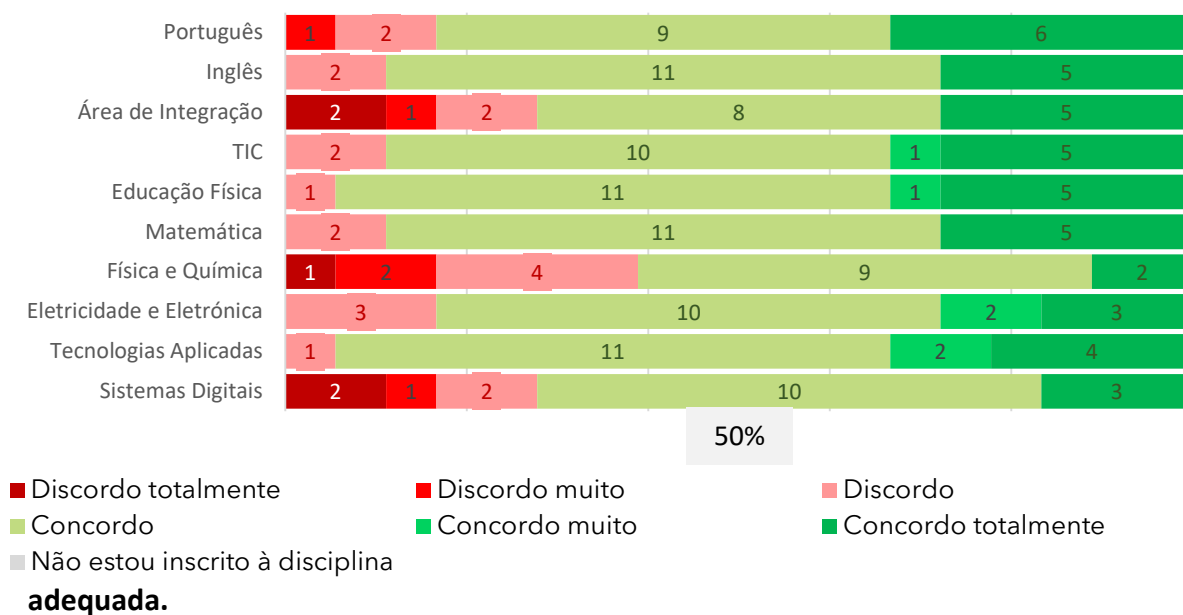
2.1 Compreendi o contributo da disciplina para a minha formação profissional

Curso Profissional de Técnico de Eletrónica, Automação e Computadores - 10.º Ano



2.2 A distribuição do tempo de cada módulo pelos diversos temas tratados foi

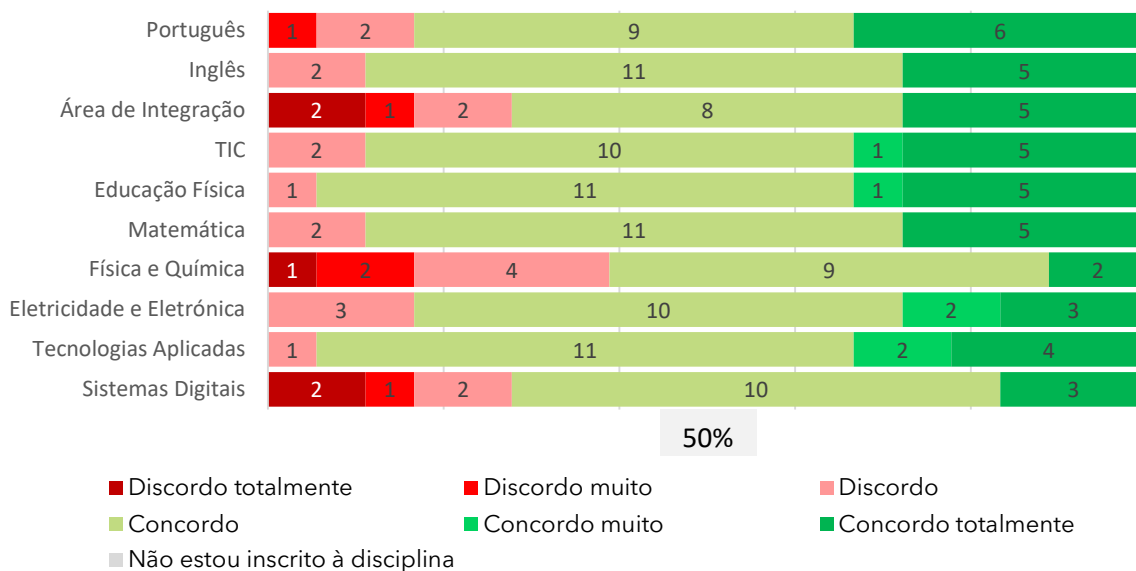
Curso Profissional de Técnico de Eletrónica, Automação e Computadores - 10.º Ano





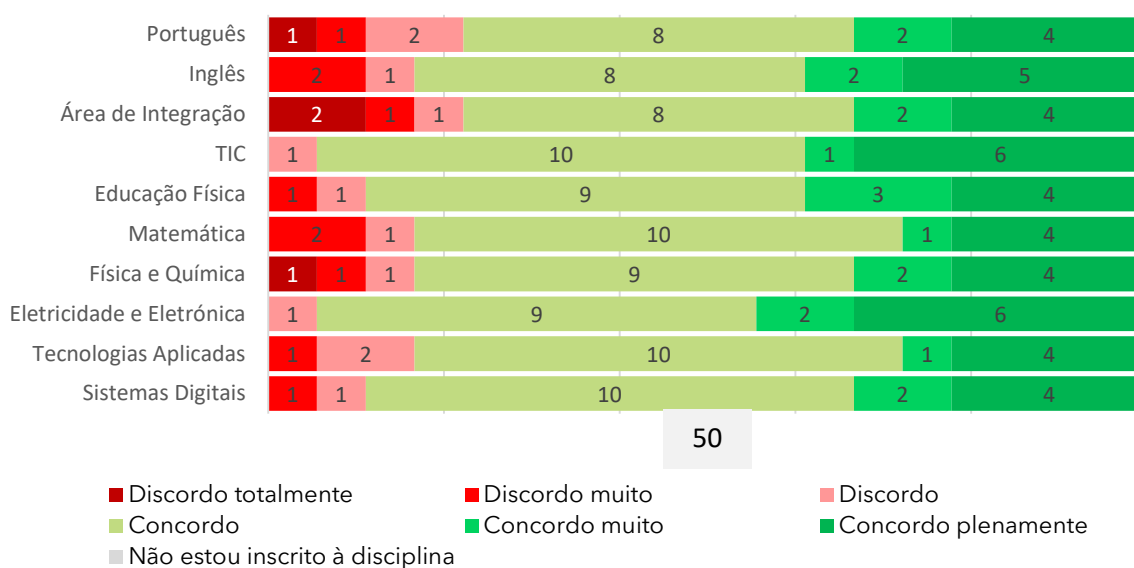
2.3 As aulas da disciplina contemplaram componentes práticas em quantidade adequada.

Curso Profissional de Técnico de Eletrónica, Automação e Computadores - 10.º Ano



2.4 Os critérios de avaliação de cada módulo foram definidos no início do mesmo.

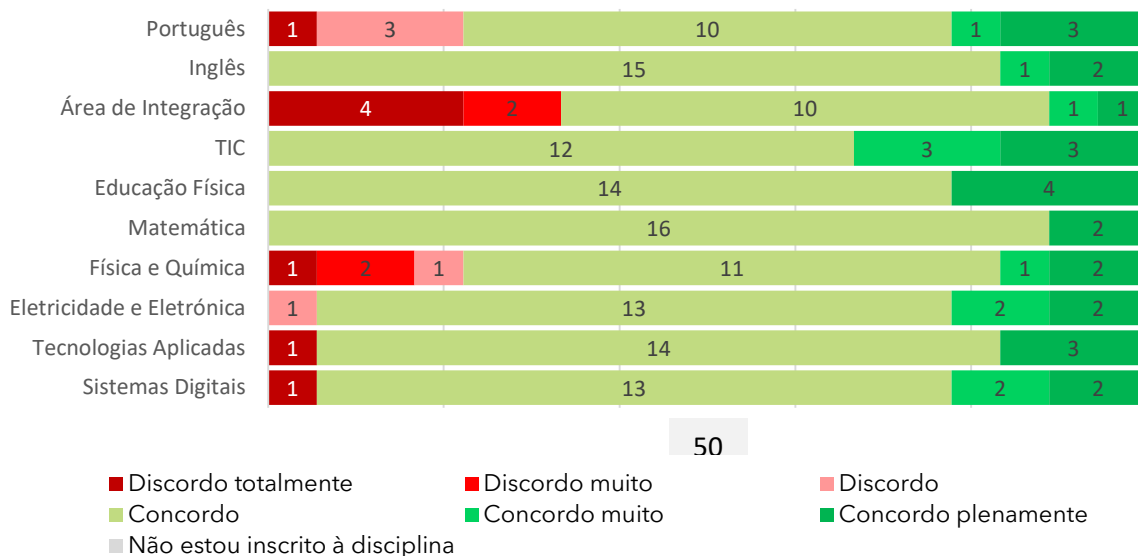
Curso Profissional de Técnico de Eletrónica, Automação e Computadores - 10.º Ano





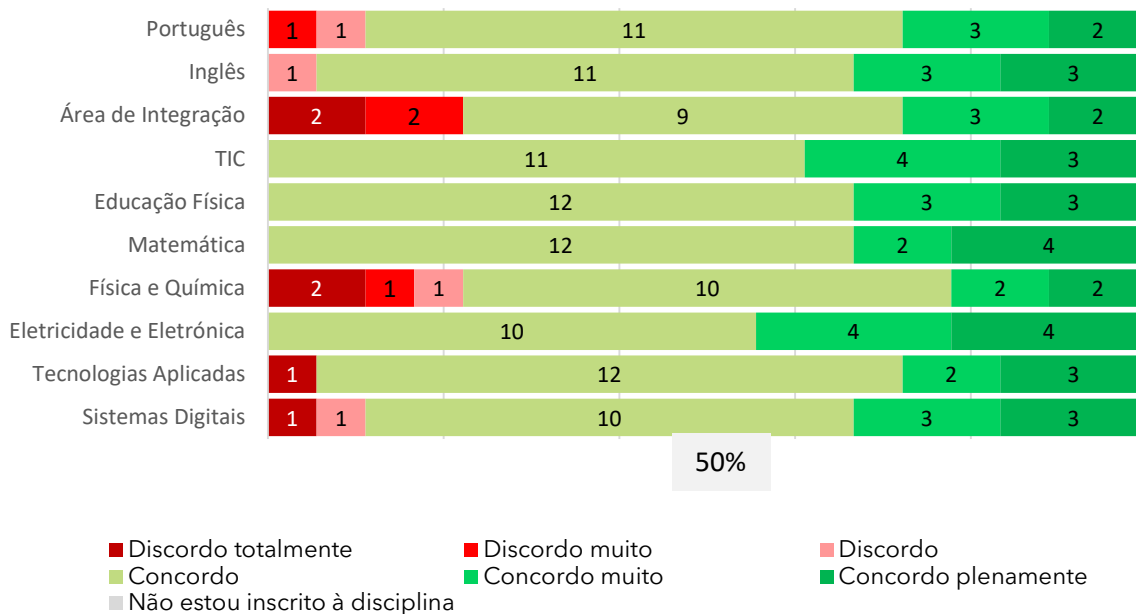
2.5 Os métodos de avaliação ajustaram-se aos métodos de trabalho nas aulas/estágio.

Curso Profissional de Técnico de Eletrónica, Automação e Computadores - 10.º Ano



2.6 Na sequência de trabalhos de avaliação, recebi sugestões de melhoria para superar as falhas cometidas.

Curso Profissional de Técnico de Eletrónica, Automação e Computadores - 10.º Ano

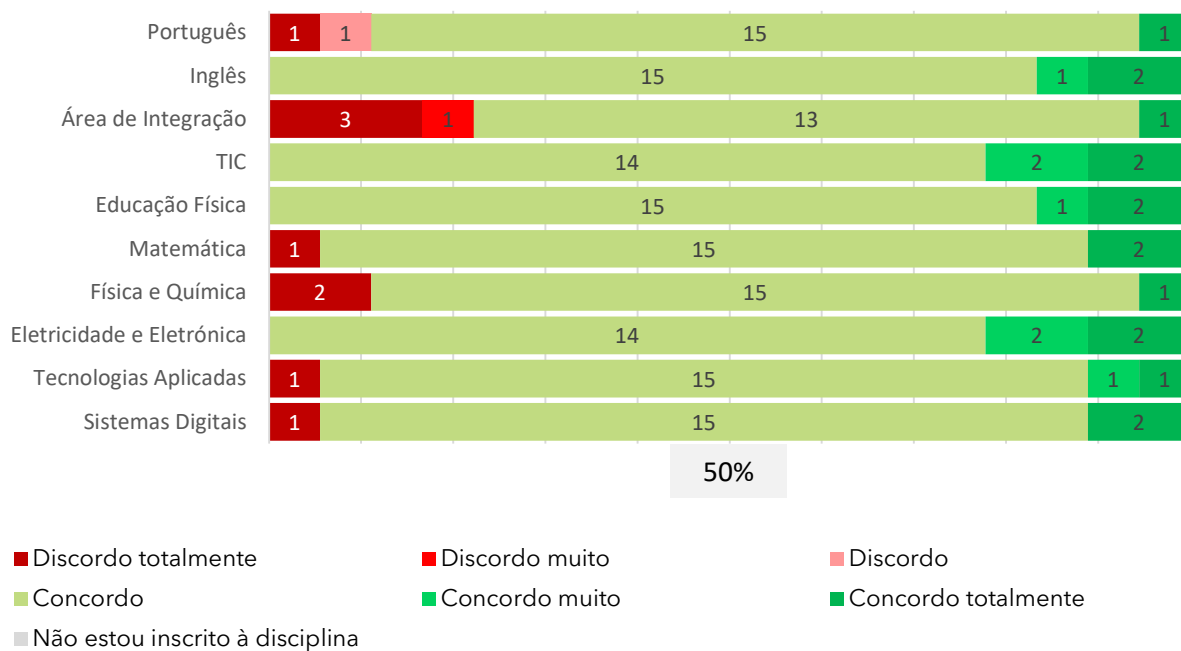




3. RECURSOS PEDAGÓGICOS/DIDÁTICOS E INSTALAÇÕES

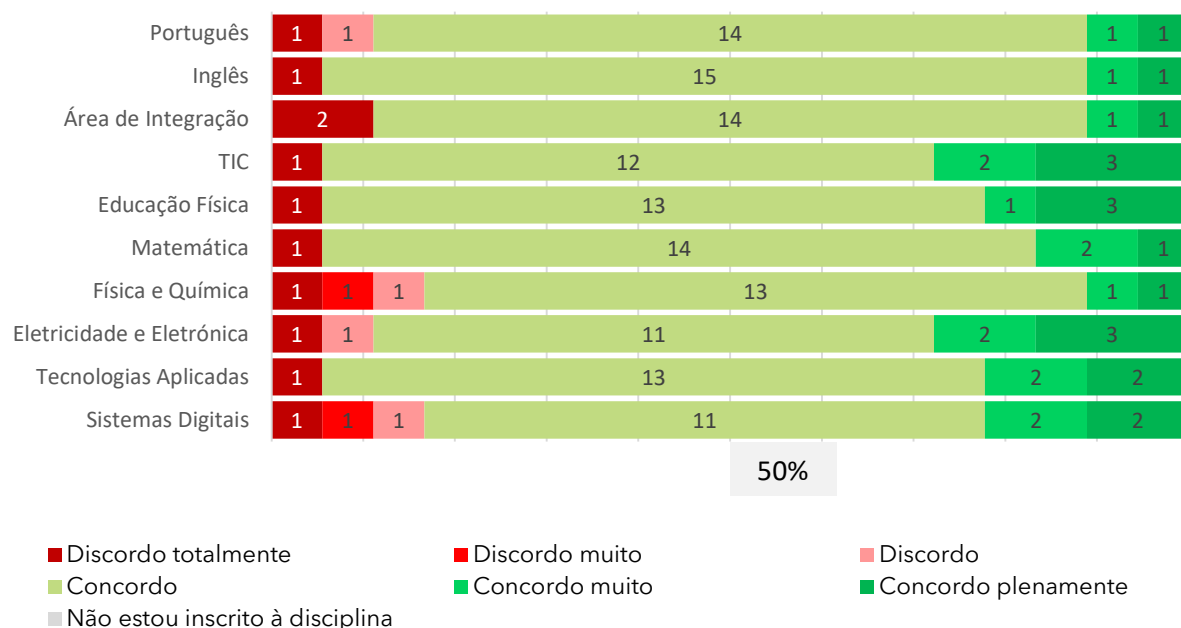
3.1 Os recursos didáticos utilizados durante as aulas foram adequados.

Curso Profissional de Técnico de Eletrónica, Automação e Computadores - 10.º Ano



3.2 Os espaços físicos onde decorreu a formação (salas de aula, oficinas, laboratórios) foram adequados.

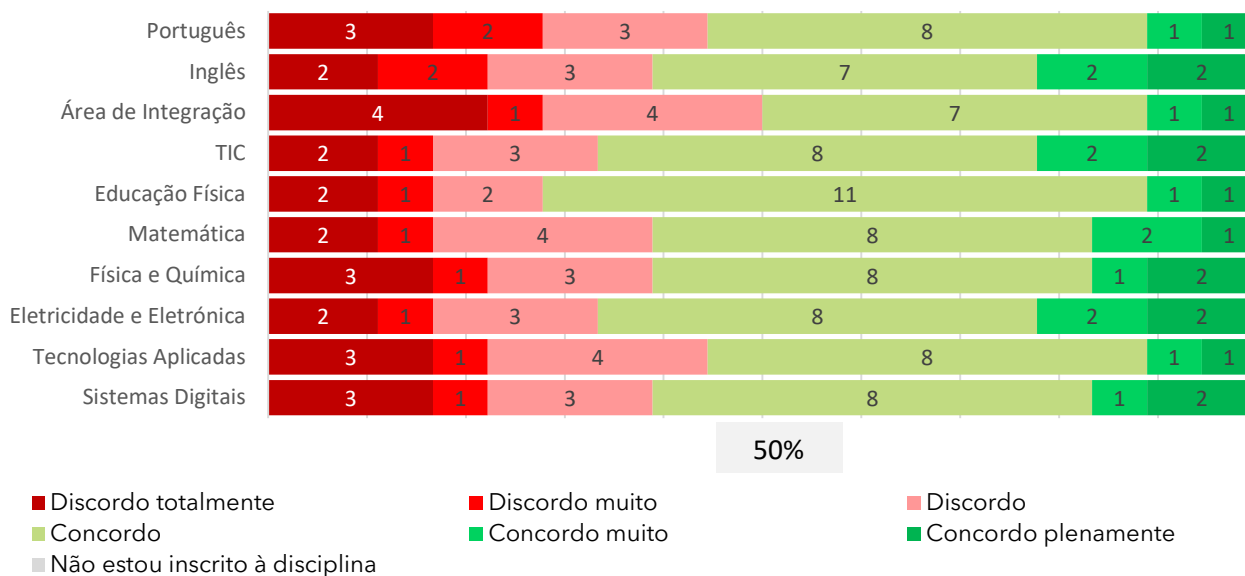
Curso Profissional de Técnico de Eletrónica, Automação e Computadores - 10.º Ano





3.3 Além das aulas, foram realizadas outras atividades curriculares relevantes para a minha formação profissional.

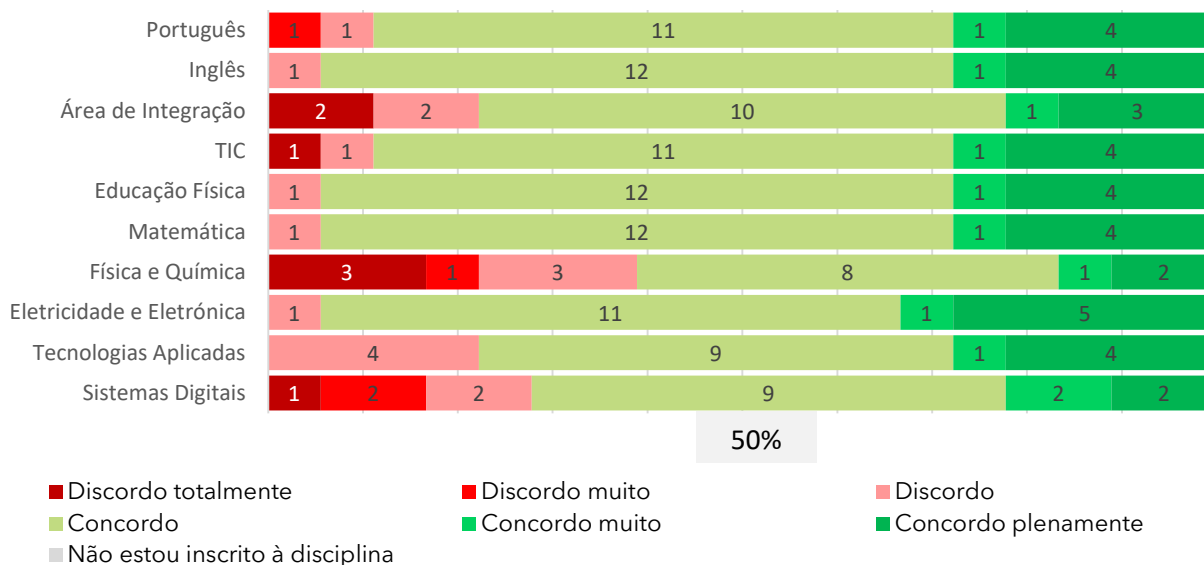
Curso Profissional de Técnico de Eletrónica, Automação e Computadores - 10.º Ano



4. DESEMPENHO DO PROFESSOR

4.1 O professor foi pontual ao longo do ano

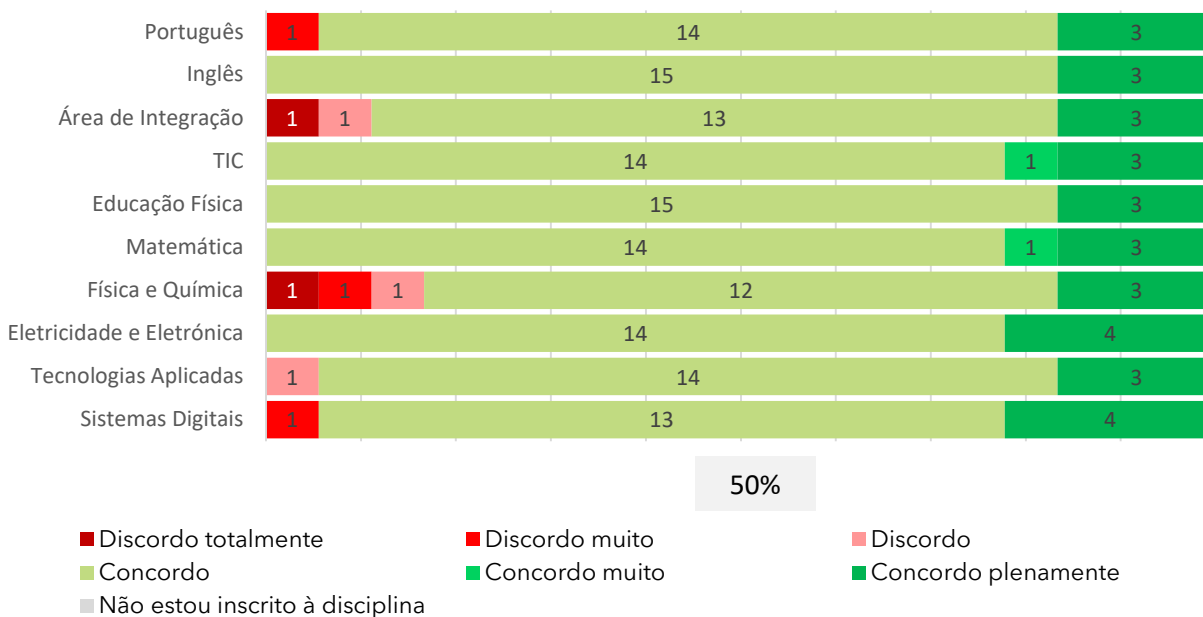
Curso Profissional de Técnico de Eletrónica, Automação e Computadores - 10.º Ano





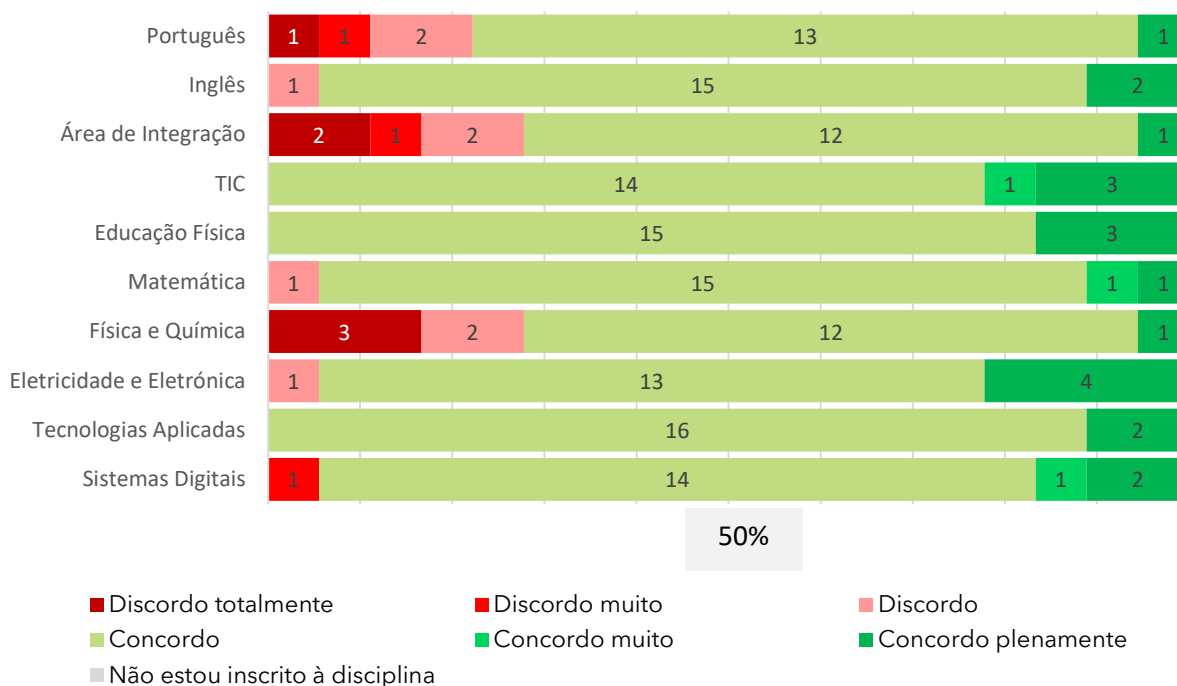
4.2 O professor estabeleceu, no início do ano, as regras de comportamento e de trabalho na sala de aula.

Curso Profissional de Técnico de Eletrónica, Automação e Computadores - 10.º Ano



4.3 O professor utilizou processos de ensino que facilitaram a aprendizagem.

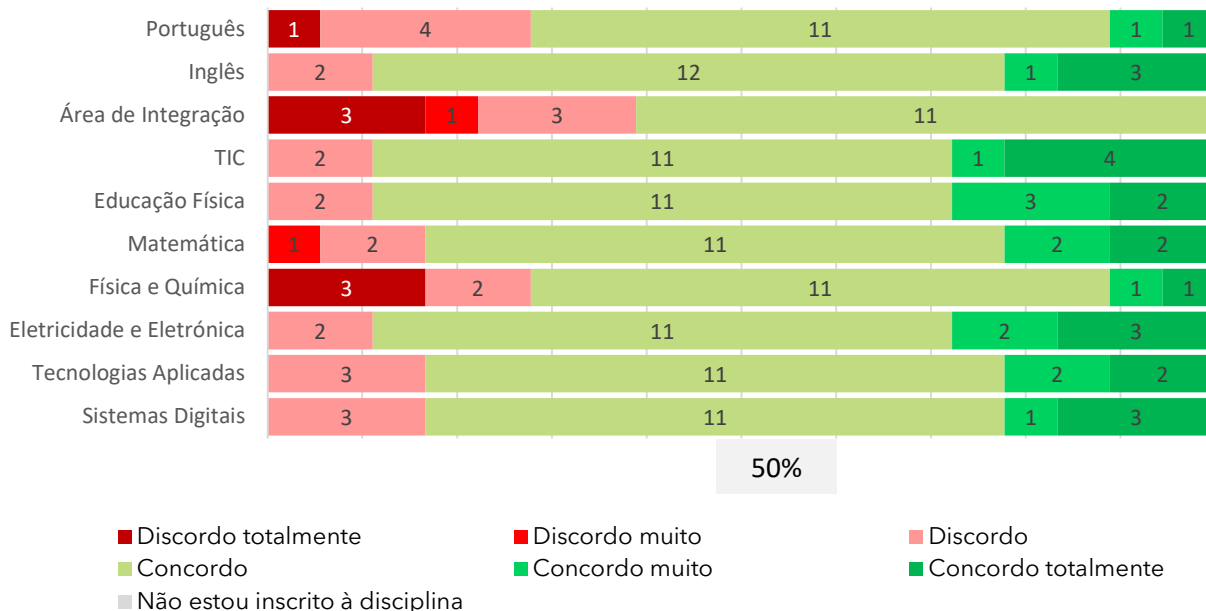
Curso Profissional de Técnico de Eletrónica, Automação e Computadores - 10.º Ano





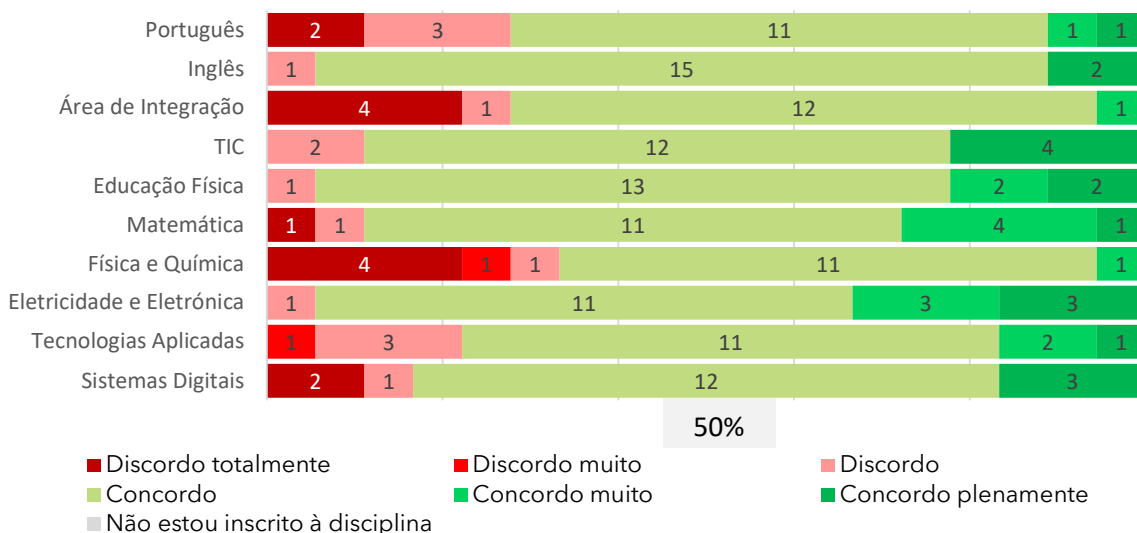
4.4 O professor utilizou exemplos práticos do dia a dia para desenvolver os conteúdos da disciplina.

Curso Profissional de Técnico de Eletrónica, Automação e Computadores - 10.º Ano



4.5 O professor motivou os alunos para a aprendizagem.

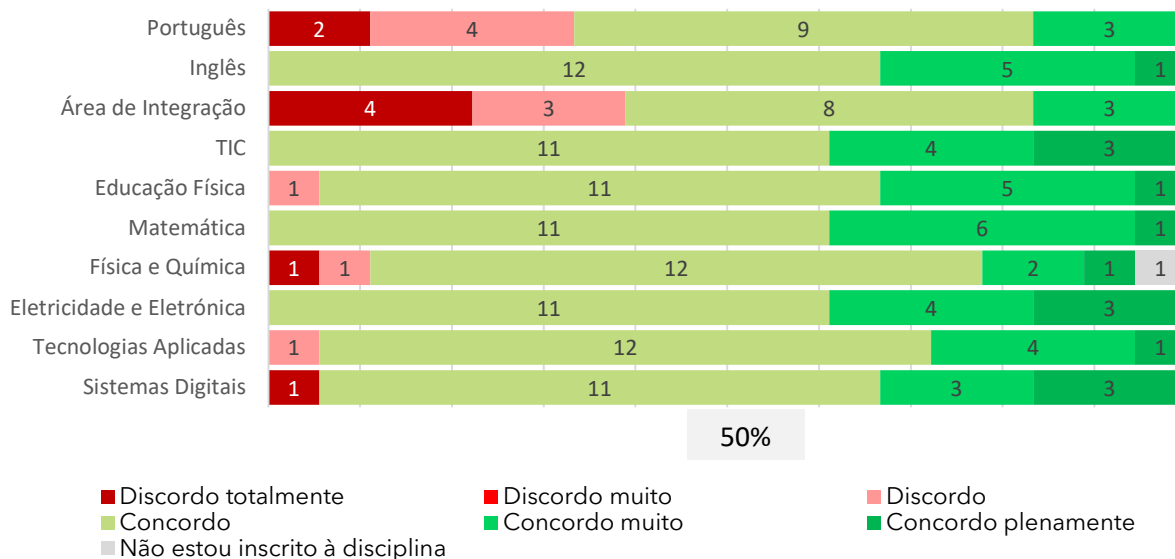
Curso Profissional de Técnico de Eletrónica, Automação e Computadores - 10.º Ano





4.6 O professor geriu adequadamente as situações de indisciplina da turma.

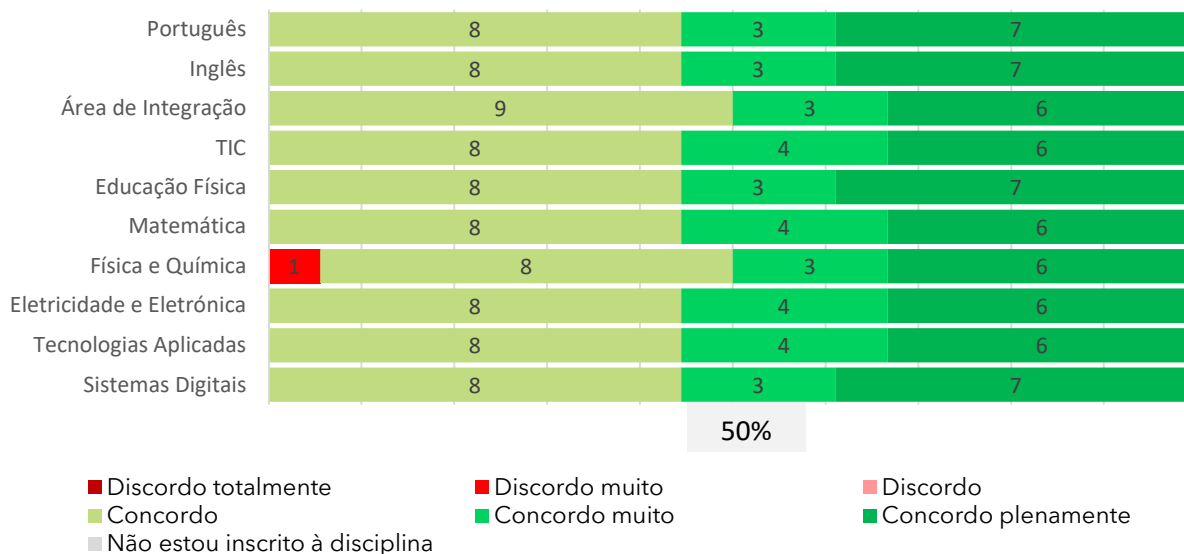
Curso Profissional de Técnico de Eletrónica, Automação e Computadores - 10.º Ano



5. AUTOAVALIAÇÃO DO ALUNO

5.1 Fui pontual no cumprimento dos horários da disciplina.

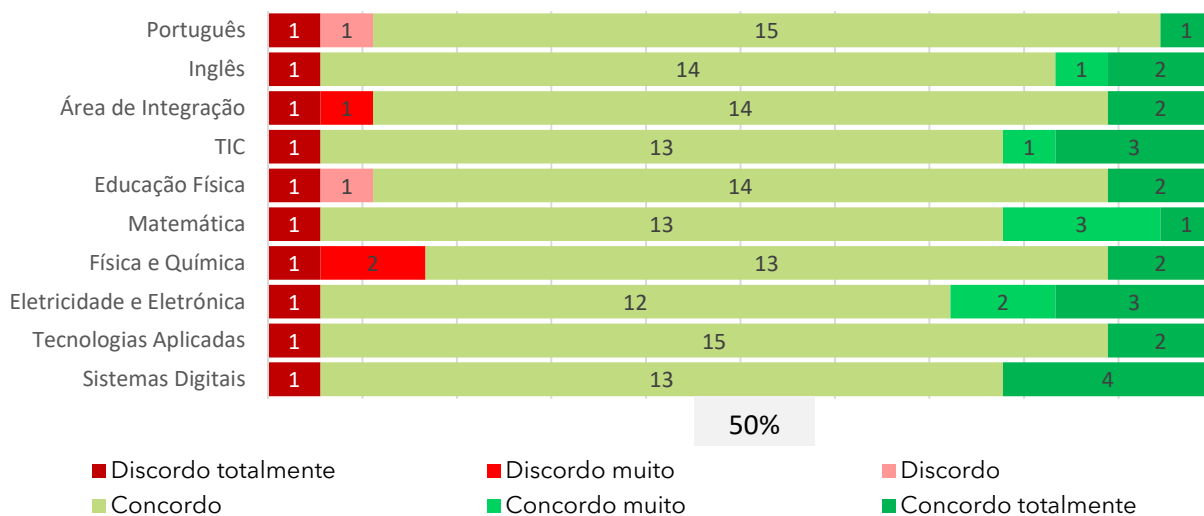
Curso Profissional de Técnico de Eletrónica, Automação e Computadores - 10.º Ano





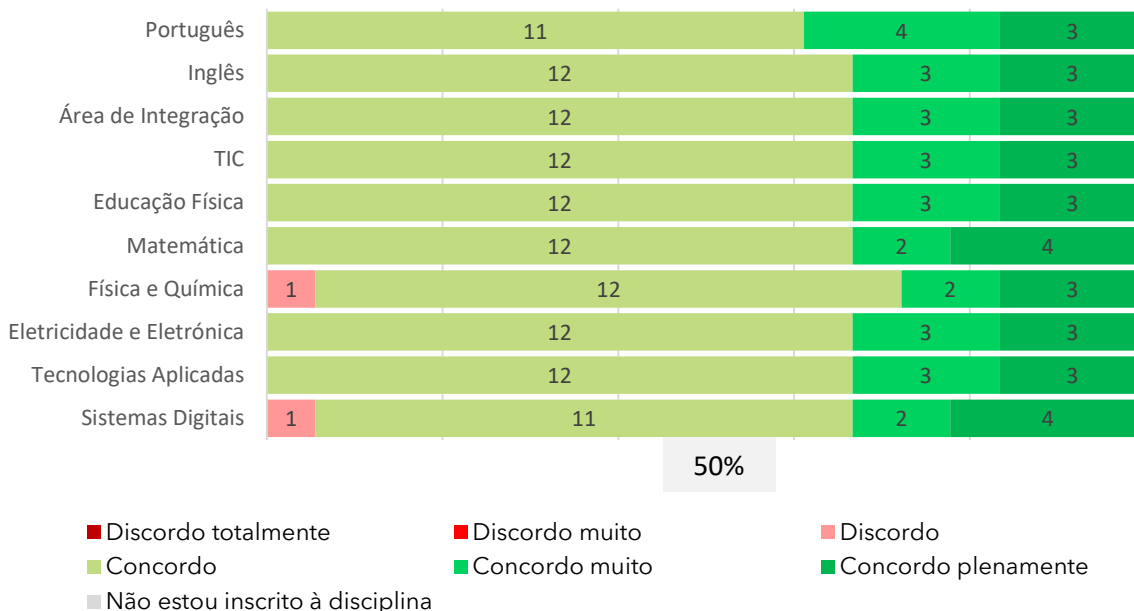
5.2 Participei adequadamente nas aulas, fazendo perguntas e dando respostas.

Curso Profissional de Técnico de Eletrónica, Automação e Computadores - 10.º Ano



5.3 Realizei todas as atividades propostas para a disciplina.

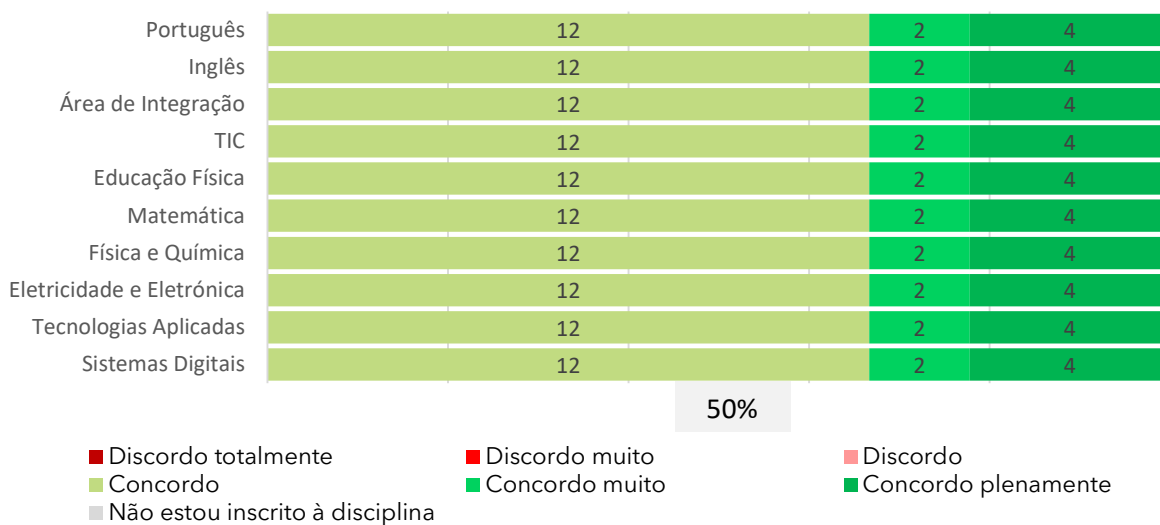
Curso Profissional de Técnico de Eletrónica, Automação e Computadores - 10.º Ano



5.4 Cumpri as regras definidas na lei, no Regulamento Interno da Escola e pelo professor.

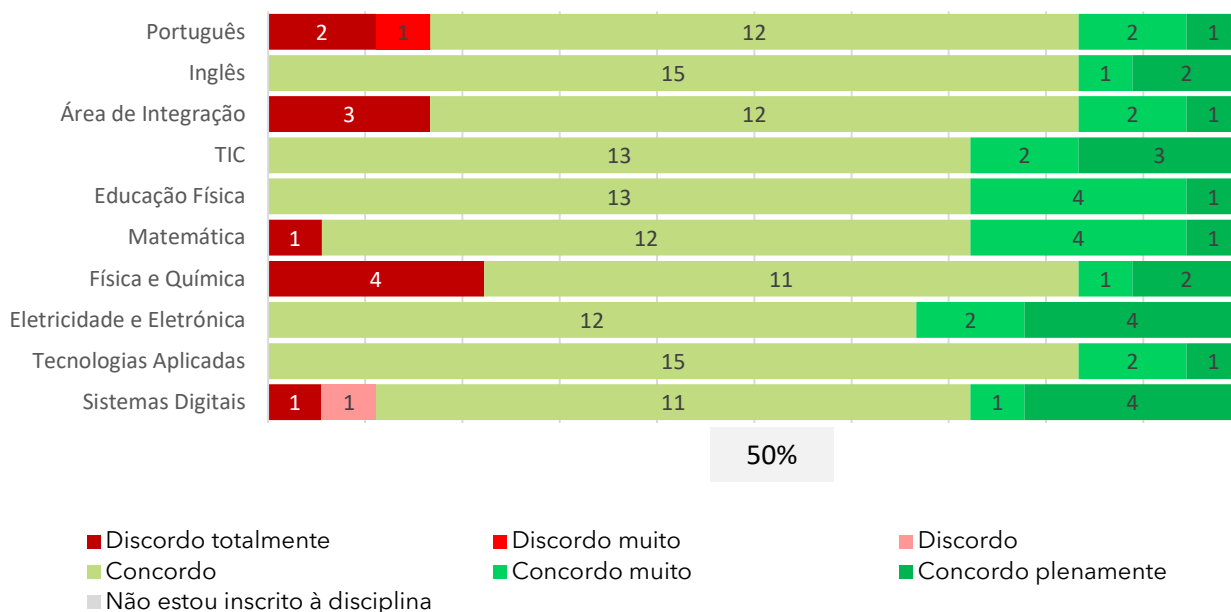


Curso Profissional de Técnico de Eletrónica, Automação e Computadores - 10.º Ano



5.5 Considero que desenvolvi todos os esforços para obter o melhor desempenho possível na disciplina.

Curso Profissional de Técnico de Eletrónica, Automação e Computadores - 10.º Ano

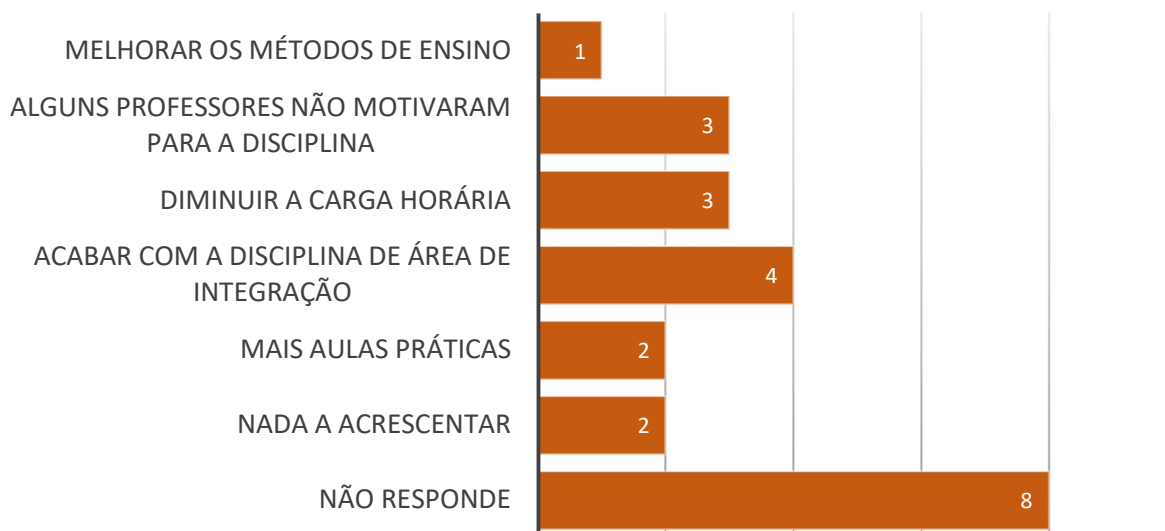




6. SUGESTÕES DE MELHORIA

6.1 Apresenta uma sugestão de melhoria.

Curso Profissional de Técnico de Eletrónica, Automação e Computadores - 10^o ano





SETEMBRO DE 2022



avaliação dos cursos do ensino e formação profissional

a perceção dos alunos

2021-2022



curso profissional de técnico de
eletrónica, automação e
computadores

representação gráfica dos resultados

11

setembro de 2022



Índice

Enquadramento legal	3
Nota explicativa	3
Resultados globais - 11.º ano	5
1. Dados relativos aos alunos	10
2. Organização da disciplina	11
3. Recursos pedagógicos/didáticos e instalações	14
4. Desempenho do professor	15
5. Autoavaliação do aluno	19
6. Sugestões de melhoria	21



Enquadramento legal

Os resultados aqui apresentados refletem a opinião dos alunos relativamente a vários aspetos da organização e do funcionamento dos cursos do ensino e formação profissional durante o ano letivo de 2021-2022.

A informação resulta da aplicação do Questionário de Avaliação Final previsto na alínea h) do ponto 4, do artº 8º da Portaria 60-A/2015, de 2 de março.

Nota explicativa

Todas as questões do questionário são fechadas, de escala, à exceção da última em que se propõe ao aluno que apresente sugestões de melhoria. As respostas a esta última questão foram agrupadas em categorias.

O questionário foi aplicado em suporte digital, através do *Google Drive*, utilizando a aplicação *Google Forms*. Os alunos acederam ao questionário através do respetivo email institucional. A aplicação decorreu durante o mês de julho de 2022.

O questionário foi aplicado a todos os alunos matriculados no 11.º ano do curso profissional de eletrónica, automação e computadores.

A taxa de respostas válidas/ submetidas foi de 92%, ou seja, responderam 23 dos 25 alunos que frequentaram o curso.

Tal como no ano letivo transato, procedeu-se ao tratamento autónomo da informação por ano de escolaridade/ curso, permitindo detetar especificidades em cada um dos grupos/ turma. Esta separação dos resultados por ano/ curso permitirá aos alunos, por iniciativa dos respetivos diretores de turma, analisar os resultados obtidos e avaliar a importância e a qualidade da sua participação no processo de avaliação interna da ESCT, um exercício que, na nossa opinião, assume grande relevância pedagógica e formativa.

Numa perspetiva de médio prazo e tendo como propósito implementar o processo de melhoria contínua, os dados foram estruturados e organizados de modo a permitir a comparação dos resultados de diferentes anos letivos. Com este propósito, foram definidos critérios de classificação desses



resultados com base em níveis de concordância/ discordância dos respondentes.

A partir das observações, foi estabelecida, como referência, uma escala de classificação relativamente exigente, que prevê uma significativa margem de melhoria.

Na escala abaixo indicada, uma maioria simples de respostas positivas (concordância) não foi considerada suficiente. Assim, em cada item, o resultado satisfatório mínimo exige que as opiniões de **Concordância total (Ct)** e as opiniões de **Concordância parcial (Cp)** somem, pelo menos, 60% das respostas dos inquiridos. Por outro lado, os resultados do topo da escala só podem ser atingidos quando as opiniões de **Discordância parcial (Dp)** mais as opiniões de **Discordância total (Dt)** forem inferiores a 20%.

Distribuição das opiniões	Resultado
$Ct \geq 80\%$	Excelente
$Ct \geq 70\%$ e $Ct + Cp \geq 80\%$	Muito Bom
$Ct \geq 60\%$ e $Ct + Cp \geq 70\%$	Bom
$Ct + Cp \geq 60\%$	Satisfatório
$Ct + Cp \geq 50\%$	Suficiente
$Ct + Cp \geq 40\%$	Insuficiente
$Ct + Cp < 40\%$	Fraco



Resultados globais - 11.º ano

Ítem do questionário	Disciplinas	AVALIAÇÃO GLOBAL								Total inquir.	NÍVEL
		Concordância				Discordância					
		C. total	%	C. parcial	%	D. parcial	%	D. total	%		
2.1 Compreendi o contributo da disciplina para a minha formação profissional.	Português	6	26%	15	65%	1	4%	1	4%	23	Satisfatório
	Inglês	9	39%	14	61%	0	0%	0	0%	23	Satisfatório
	Área de Integração	4	17%	11	48%	7	30%	1	4%	23	Insuficiente
	Educação Física	10	43%	13	57%	0	0%	0	0%	23	Satisfatório
	Matemática	9	39%	14	61%	0	0%	0	0%	23	Satisfatório
	Física e Química	5	22%	14	61%	3	13%	1	4%	23	Satisfatório
	Eletricidade e Eletrónica	15	65%	8	35%	0	0%	0	0%	23	Bom
	Tecnologias Aplicadas	15	65%	8	35%	0	0%	0	0%	23	Bom
	Sistemas Digitais	15	65%	8	35%	0	0%	0	0%	23	Bom
	Automação e Computad.	17	74%	6	26%	0	0%	0	0%	23	Muito Bom
	Form. Contexto de Trab.	16	73%	6	27%	0	0%	0	0%	22	Muito Bom
2.2 A distribuição do tempo de cada módulo pelos diversos temas tratados foi adequada.	Português	7	30%	15	65%	0	0%	1	4%	23	Satisfatório
	Inglês	8	35%	14	61%	1	4%	0	0%	23	Satisfatório
	Área de Integração	6	26%	14	61%	2	9%	1	4%	23	Satisfatório
	Educação Física	9	39%	11	48%	3	13%	0	0%	23	Satisfatório
	Matemática	7	30%	16	70%	0	0%	0	0%	23	Satisfatório
	Física e Química	7	30%	15	65%	0	0%	1	4%	23	Satisfatório
	Eletricidade e Eletrónica	9	39%	13	57%	1	4%	0	0%	23	Satisfatório
	Tecnologias Aplicadas	9	39%	13	57%	1	4%	0	0%	23	Satisfatório
	Sistemas Digitais	10	43%	13	57%	0	0%	0	0%	23	Satisfatório
	Automação e Computad.	10	43%	13	57%	0	0%	0	0%	23	Satisfatório
2.3 As aulas da disciplina contemplaram componentes práticas em quantidade adequada.	Português	7	30%	10	43%	4	17%	2	9%	23	Insuficiente
	Inglês	7	30%	15	65%	1	4%	0	0%	23	Satisfatório
	Área de Integração	7	30%	13	57%	1	4%	2	9%	23	Satisfatório
	Educação Física	9	39%	13	57%	1	4%	0	0%	23	Satisfatório
	Matemática	7	30%	14	61%	2	9%	0	0%	23	Satisfatório
	Física e Química	8	35%	12	52%	3	13%	0	0%	23	Satisfatório
	Eletricidade e Eletrónica	10	43%	12	52%	0	0%	1	4%	23	Satisfatório
	Tecnologias Aplicadas	10	43%	12	52%	1	4%	0	0%	23	Satisfatório
	Sistemas Digitais	11	48%	11	48%	1	4%	0	0%	23	Satisfatório
	Automação e Computad.	11	48%	11	48%	1	4%	0	0%	23	Satisfatório
	2.4 Os critérios de avaliação de cada módulo foram definidos no início do mesmo.	Português	8	35%	14	61%	1	4%	0	0%	23
Inglês		8	35%	15	65%	0	0%	0	0%	23	Satisfatório
Área de Integração		9	39%	14	61%	0	0%	0	0%	23	Satisfatório
Educação Física		9	39%	14	61%	0	0%	0	0%	23	Satisfatório
Matemática		9	39%	14	61%	0	0%	0	0%	23	Satisfatório
Física e Química		8	35%	15	65%	0	0%	0	0%	23	Satisfatório
Eletricidade e Eletrónica		9	39%	14	61%	0	0%	0	0%	23	Satisfatório
Tecnologias Aplicadas		9	39%	14	61%	0	0%	0	0%	23	Satisfatório
Sistemas Digitais		9	39%	14	61%	0	0%	0	0%	23	Satisfatório



	Automação e Computadores	10	43%	13	57%	0	0%	0	0%	23	Satisfatório
	Form. Contexto de Trab.	9	41%	13	59%	0	0%	0	0%	22	Satisfatório
2.5 Os métodos de avaliação ajustaram-se aos métodos de trabalho nas aulas/ estágio.	Português	9	39%	12	52%	2	9%	0	0%	23	Satisfatório
	Inglês	9	39%	13	57%	1	4%	0	0%	23	Satisfatório
	Área de Integração	9	39%	12	52%	2	9%	0	0%	23	Satisfatório
	Educação Física	10	43%	12	52%	1	4%	0	0%	23	Satisfatório
	Matemática	9	39%	13	57%	1	4%	0	0%	23	Satisfatório
	Física e Química	9	39%	13	57%	1	4%	0	0%	23	Satisfatório
	Eletricidade e Eletrónica	11	48%	11	48%	1	4%	0	0%	23	Satisfatório
	Tecnologias Aplicadas	11	48%	11	48%	1	4%	0	0%	23	Satisfatório
	Sistemas Digitais	11	48%	11	48%	1	4%	0	0%	23	Satisfatório
	Automação e Computad.	12	52%	10	43%	1	4%	0	0%	23	Satisfatório
	Form. Contexto de Trab	12	52%	10	43%	1	4%	0	0%	23	Satisfatório
2.6 Na sequência de trabalhos de avaliação, recebi sugestões de melhoria para superar as falhas cometidas.	Português	7	30%	13	57%	3	13%	0	0%	23	Satisfatório
	Inglês	8	35%	14	61%	1	4%	0	0%	23	Satisfatório
	Área de Integração	8	35%	13	57%	2	9%	0	0%	23	Satisfatório
	Educação Física	8	35%	14	61%	1	4%	0	0%	23	Satisfatório
	Matemática	8	35%	13	57%	2	9%	0	0%	23	Satisfatório
	Física e Química	7	30%	15	65%	1	4%	0	0%	23	Satisfatório
	Eletricidade e Eletrónica	8	35%	14	61%	1	4%	0	0%	23	Satisfatório
	Tecnologias Aplicadas	8	35%	14	61%	1	4%	0	0%	23	Satisfatório
	Sistemas Digitais	8	35%	14	61%	1	4%	0	0%	23	Satisfatório
	Automação e Computad.	9	39%	13	57%	1	4%	0	0%	23	Satisfatório
	Form. Contexto de Trab	10	45%	11	50%	1	5%	0	0%	22	Satisfatório
3.1 Os recursos didáticos utilizados durante as aulas foram adequados.	Português	4	17%	18	78%	1	4%	0	0%	23	Satisfatório
	Inglês	7	30%	16	70%	0	0%	0	0%	23	Satisfatório
	Área de Integração	5	22%	17	74%	1	4%	0	0%	23	Satisfatório
	Educação Física	6	26%	17	74%	0	0%	0	0%	23	Satisfatório
	Matemática	6	26%	17	74%	0	0%	0	0%	23	Satisfatório
	Física e Química	6	26%	17	74%	0	0%	0	0%	23	Satisfatório
	Eletricidade e Eletrónica	7	30%	16	70%	0	0%	0	0%	23	Satisfatório
	Tecnologias Aplicadas	7	30%	16	70%	0	0%	0	0%	23	Satisfatório
	Sistemas Digitais	7	30%	16	70%	0	0%	0	0%	23	Satisfatório
	Automação e Computad.	7	30%	16	70%	0	0%	0	0%	23	Satisfatório
3.2 Os espaços físicos onde decorreu a formação (salas de aula, oficinas, laboratórios) foram adequados.	Português	8	35%	13	57%	2	9%	0	0%	23	Satisfatório
	Inglês	10	43%	12	52%	1	4%	0	0%	23	Satisfatório
	Área de Integração	9	39%	12	52%	2	9%	0	0%	23	Satisfatório
	Educação Física	10	43%	12	52%	1	4%	0	0%	23	Satisfatório
	Matemática	10	43%	12	52%	1	4%	0	0%	23	Satisfatório
	Física e Química	10	43%	12	52%	1	4%	0	0%	23	Satisfatório
	Eletricidade e Eletrónica	10	43%	11	48%	2	9%	0	0%	23	Satisfatório
	Tecnologias Aplicadas	10	43%	11	48%	2	9%	0	0%	23	Satisfatório
	Sistemas Digitais	10	43%	12	52%	1	4%	0	0%	23	Satisfatório
	Automação e Computad.	11	48%	11	48%	1	4%	0	0%	23	Satisfatório
3.3 Além das aulas, foram realizadas outras atividades curriculares	Português	8	35%	13	57%	2	9%	0	0%	23	Satisfatório
	Inglês	8	35%	15	65%	0	0%	0	0%	23	Satisfatório
	Área de Integração	7	30%	16	70%	0	0%	0	0%	23	Satisfatório
	Educação Física	9	39%	14	61%	0	0%	0	0%	23	Satisfatório
	Matemática	7	30%	16	70%	0	0%	0	0%	23	Satisfatório



relevantes para a minha formação profissional.	Física e Química	8	35%	15	65%	0	0%	0	0%	23	Satisfatório
	Eletricidade e Eletrónica	9	39%	14	61%	0	0%	0	0%	23	Satisfatório
	Tecnologias Aplicadas	9	39%	14	61%	0	0%	0	0%	23	Satisfatório
	Sistemas Digitais	9	39%	14	61%	0	0%	0	0%	23	Satisfatório
	Automação e Computad.	10	43%	13	57%	0	0%	0	0%	23	Satisfatório
4.1 O professor foi pontual ao longo do ano.	Português	6	26%	9	39%	5	22%	3	13%	23	Insuficiente
	Inglês	11	48%	12	52%	0	0%	0	0%	23	Satisfatório
	Área de Integração	10	43%	12	52%	1	4%	0	0%	23	Satisfatório
	Educação Física	9	39%	14	61%	0	0%	0	0%	23	Satisfatório
	Matemática	10	43%	12	52%	1	4%	0	0%	23	Satisfatório
	Física e Química	7	30%	15	65%	1	4%	0	0%	23	Satisfatório
	Eletricidade e Eletrónica	10	43%	13	57%	0	0%	0	0%	23	Satisfatório
	Tecnologias Aplicadas	10	43%	13	57%	0	0%	0	0%	23	Satisfatório
	Sistemas Digitais	10	43%	13	57%	0	0%	0	0%	23	Satisfatório
	Automação e Computad.	9	39%	13	57%	1	4%	0	0%	23	Satisfatório
4.2 O professor estabeleceu, no início do ano, as regras de comportamento e de trabalho na sala de aula.	Português	10	43%	13	57%	0	0%	0	0%	23	Satisfatório
	Inglês	12	52%	11	48%	0	0%	0	0%	23	Satisfatório
	Área de Integração	12	52%	11	48%	0	0%	0	0%	23	Satisfatório
	Educação Física	12	52%	11	48%	0	0%	0	0%	23	Satisfatório
	Matemática	12	52%	11	48%	0	0%	0	0%	23	Satisfatório
	Física e Química	12	52%	11	48%	0	0%	0	0%	23	Satisfatório
	Eletricidade e Eletrónica	12	52%	11	48%	0	0%	0	0%	23	Satisfatório
	Tecnologias Aplicadas	12	52%	11	48%	0	0%	0	0%	23	Satisfatório
	Sistemas Digitais	13	57%	10	43%	0	0%	0	0%	23	Satisfatório
	Automação e Computad.	13	57%	10	43%	0	0%	0	0%	23	Satisfatório
4.3 O professor utilizou processos de ensino que facilitaram a aprendizagem.	Português	7	30%	12	52%	3	13%	1	4%	23	Satisfatório
	Inglês	10	43%	13	57%	0	0%	0	0%	23	Satisfatório
	Área de Integração	10	43%	13	57%	0	0%	0	0%	23	Satisfatório
	Educação Física	10	43%	13	57%	0	0%	0	0%	23	Satisfatório
	Matemática	10	43%	13	57%	0	0%	0	0%	23	Satisfatório
	Física e Química	9	39%	14	61%	0	0%	0	0%	23	Satisfatório
	Eletricidade e Eletrónica	10	43%	12	52%	1	4%	0	0%	23	Satisfatório
	Tecnologias Aplicadas	10	43%	13	57%	0	0%	0	0%	23	Satisfatório
	Sistemas Digitais	11	48%	12	52%	0	0%	0	0%	23	Satisfatório
	Automação e Computad.	10	43%	13	57%	0	0%	0	0%	23	Satisfatório
4.4 O professor utilizou exemplos práticos do dia a dia para desenvolver os conteúdos da disciplina.	Português	8	35%	12	52%	3	13%	0	0%	23	Satisfatório
	Inglês	9	39%	14	61%	0	0%	0	0%	23	Satisfatório
	Área de Integração	10	43%	13	57%	0	0%	0	0%	23	Satisfatório
	Educação Física	10	43%	13	57%	0	0%	0	0%	23	Satisfatório
	Matemática	10	43%	13	57%	0	0%	0	0%	23	Satisfatório
	Física e Química	10	43%	13	57%	0	0%	0	0%	23	Satisfatório
	Eletricidade e Eletrónica	11	48%	12	52%	0	0%	0	0%	23	Satisfatório
	Tecnologias Aplicadas	11	48%	12	52%	0	0%	0	0%	23	Satisfatório
	Sistemas Digitais	12	52%	11	48%	0	0%	0	0%	23	Satisfatório
	Automação e Computad.	13	57%	10	43%	0	0%	0	0%	23	Satisfatório
4.5 O professor motivou os alunos para a aprendizagem.	Português	7	30%	8	35%	8	35%	0	0%	23	Insuficiente
	Inglês	11	48%	12	52%	0	0%	0	0%	23	Satisfatório
	Área de Integração	10	43%	12	52%	1	4%	0	0%	23	Satisfatório



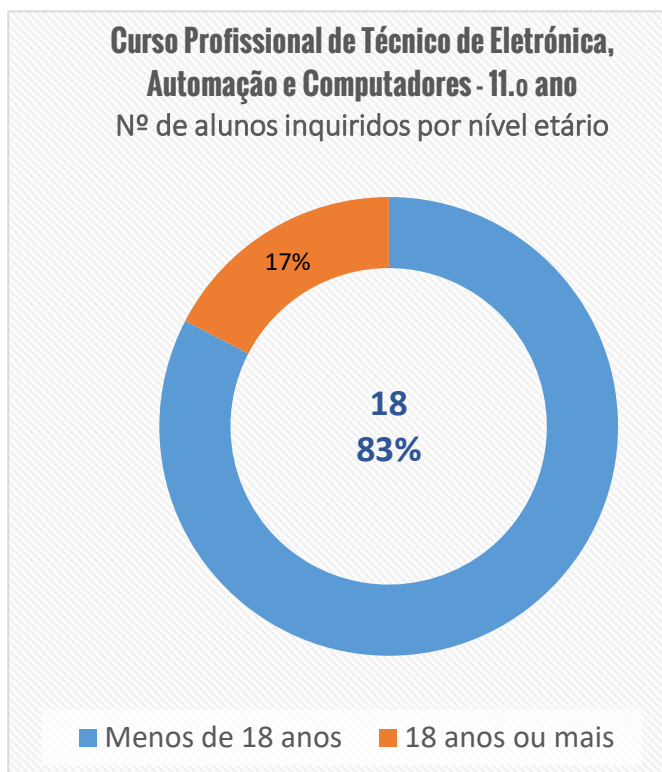
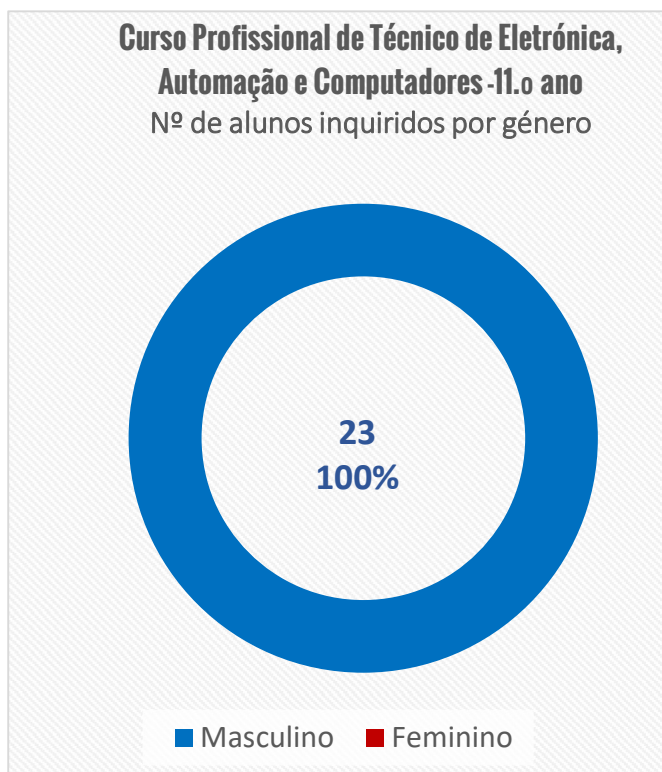
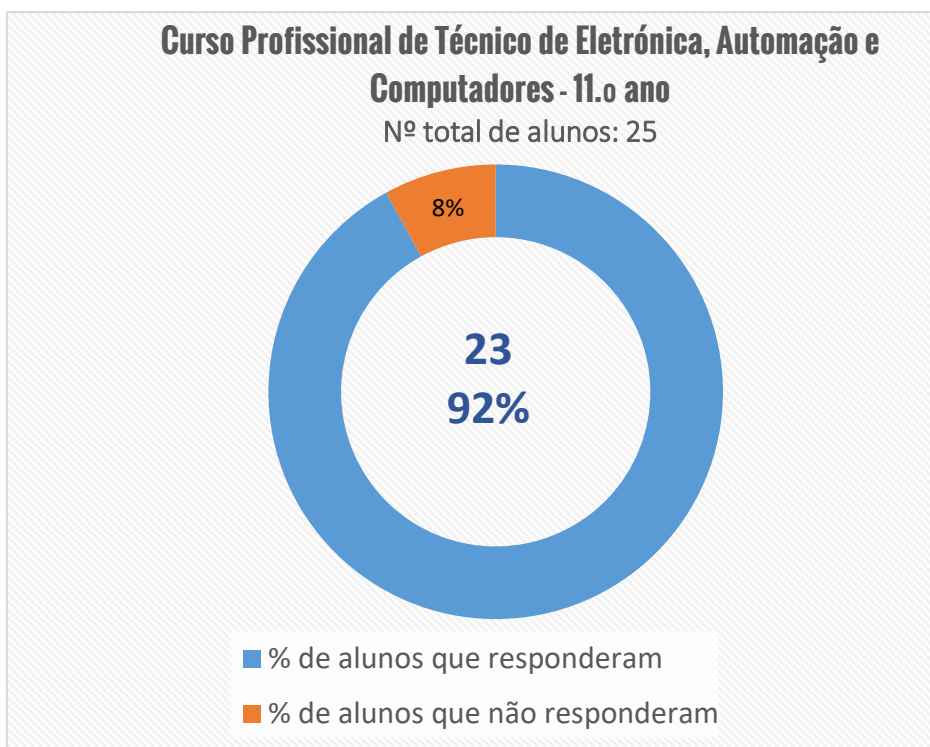
	Educação Física	12	52%	11	48%	0	0%	0	0%	23	Satisfatório
	Matemática	10	43%	13	57%	0	0%	0	0%	23	Satisfatório
	Física e Química	10	43%	13	57%	0	0%	0	0%	23	Satisfatório
	Eletricidade e Eletrónica	10	43%	13	57%	0	0%	0	0%	23	Satisfatório
	Tecnologias Aplicadas	12	52%	11	48%	0	0%	0	0%	23	Satisfatório
	Sistemas Digitais	13	57%	10	43%	0	0%	0	0%	23	Satisfatório
	Automação e Computad.	12	52%	11	48%	0	0%	0	0%	23	Satisfatório
4.6 O professor geriu adequadamente as situações de indisciplina da turma.	Português	8	35%	13	57%	2	9%	0	0%	23	Satisfatório
	Inglês	11	48%	12	52%	0	0%	0	0%	23	Satisfatório
	Área de Integração	10	43%	11	48%	2	9%	0	0%	23	Satisfatório
	Educação Física	11	48%	12	52%	0	0%	0	0%	23	Satisfatório
	Matemática	9	39%	14	61%	0	0%	0	0%	23	Satisfatório
	Física e Química	10	43%	13	57%	0	0%	0	0%	23	Satisfatório
	Eletricidade e Eletrónica	8	35%	15	65%	0	0%	0	0%	23	Satisfatório
	Tecnologias Aplicadas	9	39%	14	61%	0	0%	0	0%	23	Satisfatório
	Sistemas Digitais	11	48%	12	52%	0	0%	0	0%	23	Satisfatório
Automação e Computad.	10	43%	13	57%	0	0%	0	0%	23	Satisfatório	
4.7 O professor orientador da escola acompanhou adequadamente o desenvolvimento do estágio.		10	43%	13	57%	0	0%	0	0%	23	Satisfatório
5.1 Fui pontual no cumprimento dos horários da disciplina.	Português	11	48%	11	48%	1	4%	0	0%	23	Satisfatório
	Inglês	14	61%	9	39%	0	0%	0	0%	23	Bom
	Área de Integração	13	57%	9	39%	1	4%	0	0%	23	Satisfatório
	Educação Física	14	61%	9	39%	0	0%	0	0%	23	Bom
	Matemática	12	52%	9	39%	2	9%	0	0%	23	Satisfatório
	Física e Química	13	57%	9	39%	1	4%	0	0%	23	Satisfatório
	Eletricidade e Eletrónica	14	61%	7	30%	2	9%	0	0%	23	Bom
	Tecnologias Aplicadas	14	61%	8	35%	1	4%	0	0%	23	Bom
	Sistemas Digitais	14	61%	8	35%	1	4%	0	0%	23	Bom
	Automação e Computad.	14	61%	9	39%	0	0%	0	0%	23	Bom
Form. Contexto de Trab.	15	68%	7	32%	0	0%	0	0%	22	Bom	
5.2 Participei adequadamente nas aulas, fazendo perguntas e dando respostas.	Português	5	22%	17	74%	1	4%	0	0%	23	Satisfatório
	Inglês	7	30%	16	70%	0	0%	0	0%	23	Satisfatório
	Área de Integração	7	30%	15	65%	1	4%	0	0%	23	Satisfatório
	Educação Física	10	43%	13	57%	0	0%	0	0%	23	Satisfatório
	Matemática	6	26%	17	74%	0	0%	0	0%	23	Satisfatório
	Física e Química	6	26%	17	74%	0	0%	0	0%	23	Satisfatório
	Eletricidade e Eletrónica	9	39%	14	61%	0	0%	0	0%	23	Satisfatório
	Tecnologias Aplicadas	8	35%	15	65%	0	0%	0	0%	23	Satisfatório
	Sistemas Digitais	9	39%	14	61%	0	0%	0	0%	23	Satisfatório
	Automação e Computad.	9	39%	13	57%	1	4%	0	0%	23	Satisfatório
	Form. Contexto de Trab.	10	45%	12	55%	0	0%	0	0%	22	Satisfatório
5.3 Realizei todas as atividades propostas para a disciplina.	Português	10	43%	13	57%	0	0%	0	0%	23	Satisfatório
	Inglês	10	43%	13	57%	0	0%	0	0%	23	Satisfatório
	Área de Integração	10	43%	12	52%	1	4%	0	0%	23	Satisfatório
	Educação Física	10	43%	13	57%	0	0%	0	0%	23	Satisfatório
	Matemática	10	43%	12	52%	1	4%	0	0%	23	Satisfatório
	Física e Química	10	43%	13	57%	0	0%	0	0%	23	Satisfatório
	Eletricidade e Eletrónica	11	48%	12	52%	0	0%	0	0%	23	Satisfatório



	Tecnologias Aplicadas	10	43%	13	57%	0	0%	0	0%	23	Satisfatório
	Sistemas Digitais	11	48%	12	52%	0	0%	0	0%	23	Satisfatório
	Automação e Computad.	11	48%	12	52%	0	0%	0	0%	23	Satisfatório
	Form. Contexto de Trab.	12	55%	10	45%	0	0%	0	0%	22	Satisfatório
5.4 Cumpri as regras definidas na lei, no Regulamento Interno da Escola e pelo professor	Português	9	38%	14	58%	1	4%	0	0%	24	Satisfatório
	Inglês	11	46%	12	50%	1	4%	0	0%	24	Satisfatório
	Área de Integração	10	43%	12	52%	1	4%	0	0%	23	Satisfatório
	Educação Física	11	46%	12	50%	1	4%	0	0%	24	Satisfatório
	Matemática	10	42%	13	54%	1	4%	0	0%	24	Satisfatório
	Física e Química	11	46%	12	50%	1	4%	0	0%	24	Satisfatório
	Eletricidade e Eletrónica	11	46%	12	50%	1	4%	0	0%	24	Satisfatório
	Tecnologias Aplicadas	11	46%	12	50%	1	4%	0	0%	24	Satisfatório
	Sistemas Digitais	12	52%	11	48%	0	0%	0	0%	23	Satisfatório
	Automação e Computad.	12	52%	11	48%	0	0%	0	0%	23	Satisfatório
Form. Contexto de Trab.	13	59%	9	41%	0	0%	0	0%	22	Satisfatório	
5.5 Considero que desenvolvi todos os esforços para obter o melhor desempenho possível na disciplina.	Português	8	35%	12	52%	3	13%	0	0%	23	Satisfatório
	Inglês	9	39%	13	57%	1	4%	0	0%	23	Satisfatório
	Área de Integração	8	35%	13	57%	2	9%	0	0%	23	Satisfatório
	Educação Física	11	48%	11	48%	1	4%	0	0%	23	Satisfatório
	Matemática	9	39%	11	48%	3	13%	0	0%	23	Satisfatório
	Física e Química	9	39%	12	52%	2	9%	0	0%	23	Satisfatório
	Eletricidade e Eletrónica	9	39%	13	57%	1	4%	0	0%	23	Satisfatório
	Tecnologias Aplicadas	9	39%	13	57%	1	4%	0	0%	23	Satisfatório
	Sistemas Digitais	10	43%	12	52%	1	4%	0	0%	23	Satisfatório
	Automação e Comput.	10	43%	12	52%	1	4%	0	0%	23	Satisfatório
Form. Contexto de Trab.	10	45%	11	50%	1	5%	0	0%	22	Satisfatório	



1. DADOS RELATIVOS AOS ALUNOS

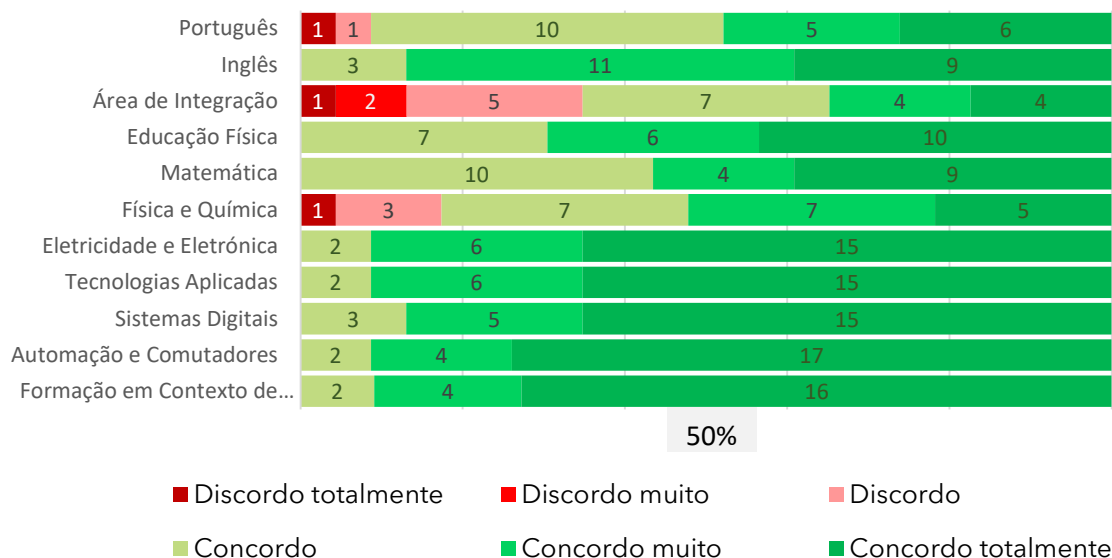




2. ORGANIZAÇÃO DA DISCIPLINA

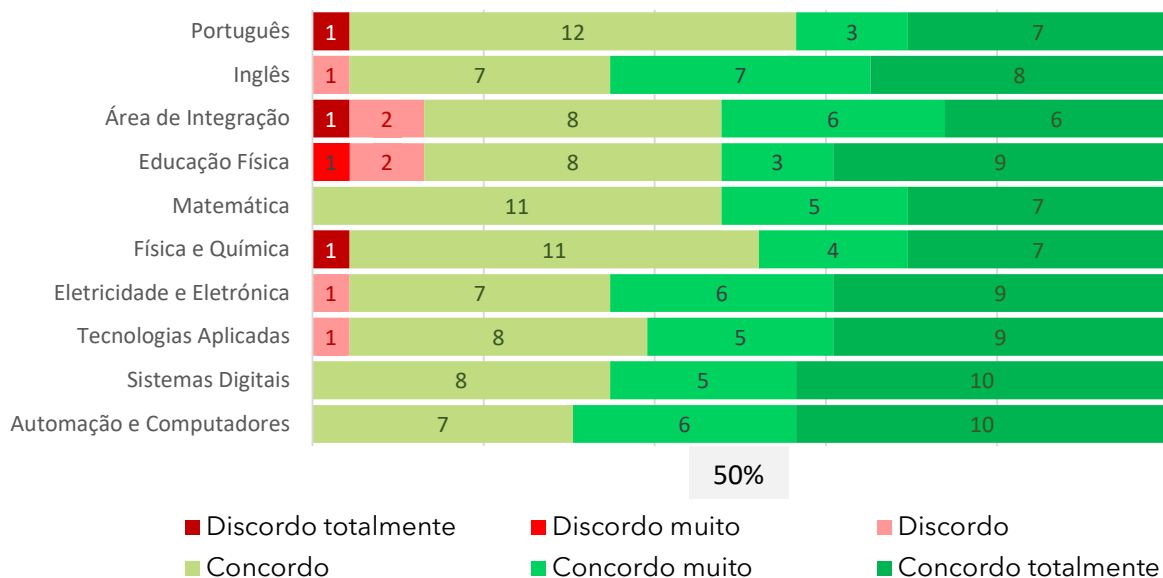
2.1 Compreendi o contributo da disciplina para a minha formação profissional

Curso Profissional de Técnico de Eletrónica, Automação e Computadores - 11.º Ano



2.2 A distribuição do tempo de cada módulo pelos diversos temas tratados foi adequada.

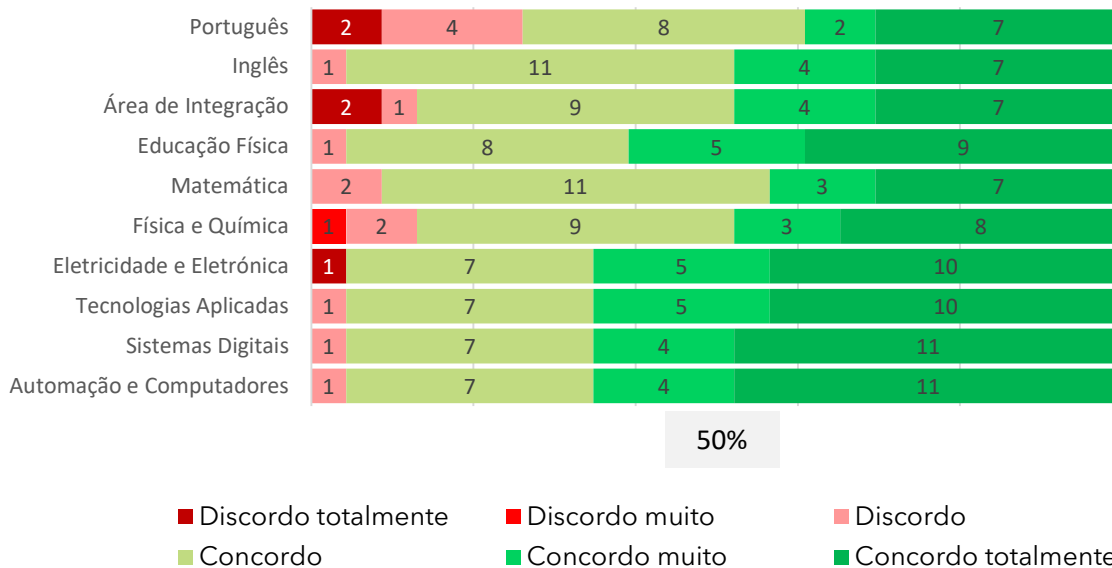
Curso Profissional de Técnico de Eletrónica, Automação e Computadores - 11.º Ano





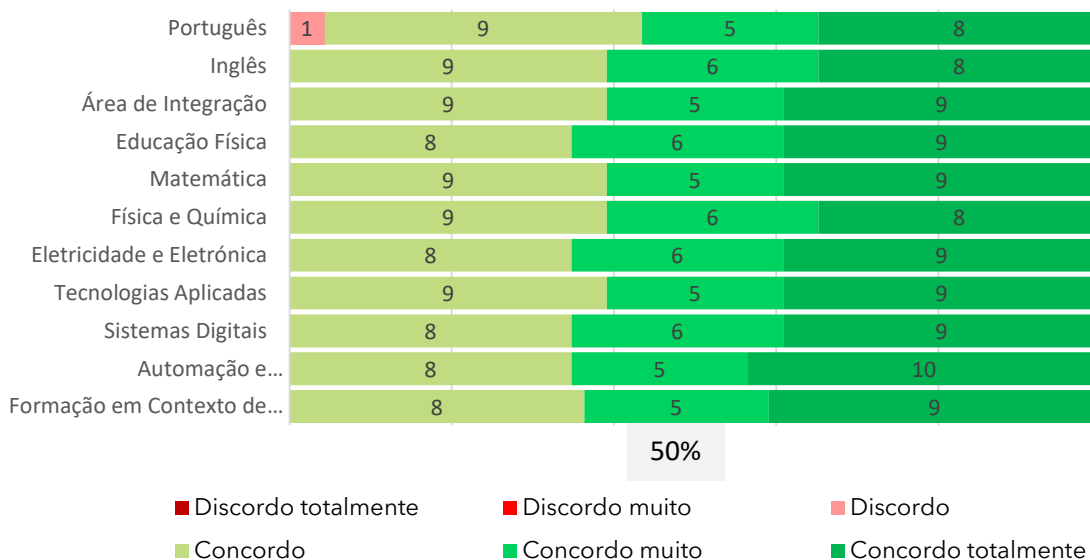
2.3 As aulas da disciplina contemplaram componentes práticas em quantidade adequada.

Curso Profissional de Técnico de Eletrónica, Automação e Computadores - 11.º Ano



2.4 Os critérios de avaliação de cada módulo foram definidos no início do mesmo.

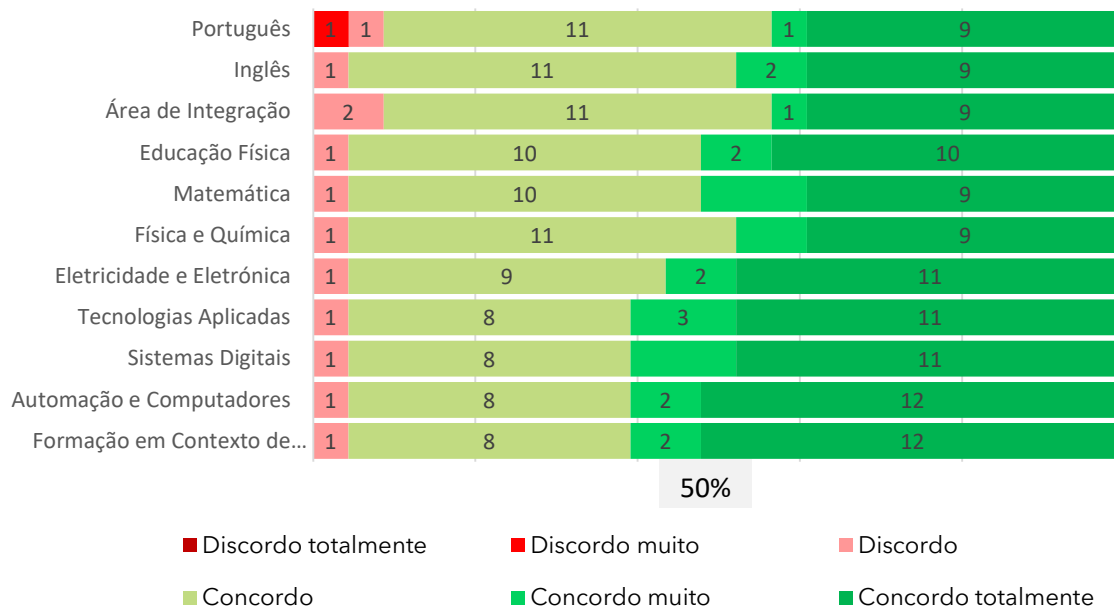
Curso Profissional de Técnico de Eletrónica, Automação e Computadores - 11.º Ano





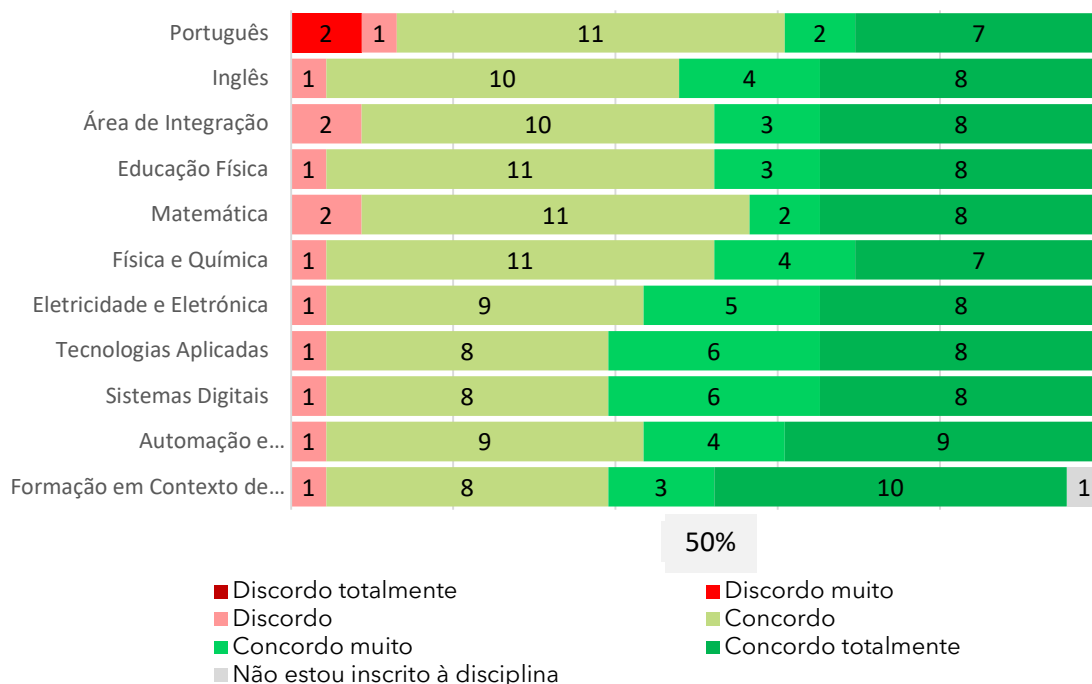
2.5 Os métodos de avaliação ajustaram-se aos métodos de trabalho nas aulas/estágio.

Curso Profissional de Técnico de Eletrónica, Automação e Computadores - 11.º Ano



2.6 Na sequência de trabalhos de avaliação, recebi sugestões de melhoria para superar as falhas cometidas.

Curso Profissional de Técnico de Eletrónica, Automação e Computadores - 11.º Ano

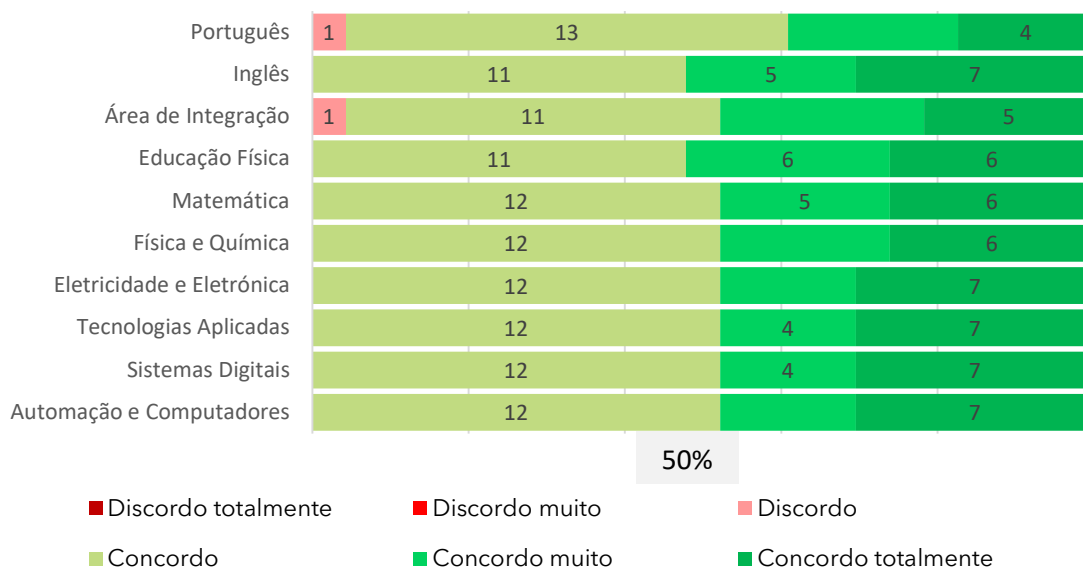




3. RECURSOS PEDAGÓGICOS/DIDÁTICOS E INSTALAÇÕES

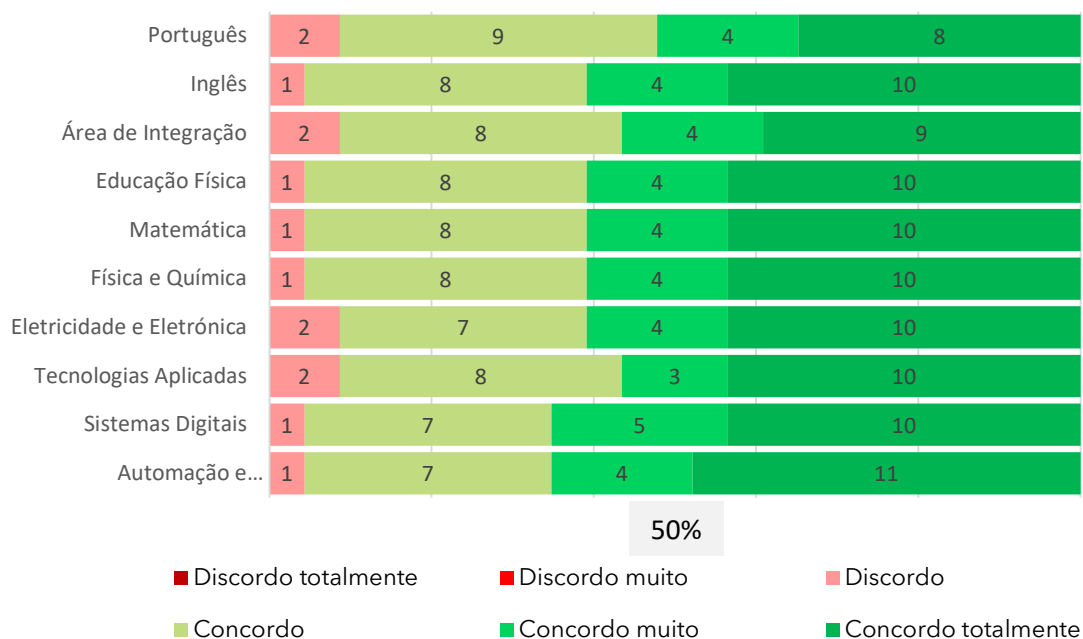
3.1 Os recursos didáticos utilizados durante as aulas foram adequados.

Curso Profissional de Técnico de Eletrónica, Automação e Computadores - 11.º Ano



3.2 Os espaços físicos onde decorreu a formação (salas de aula, oficinas, laboratórios) foram adequados.

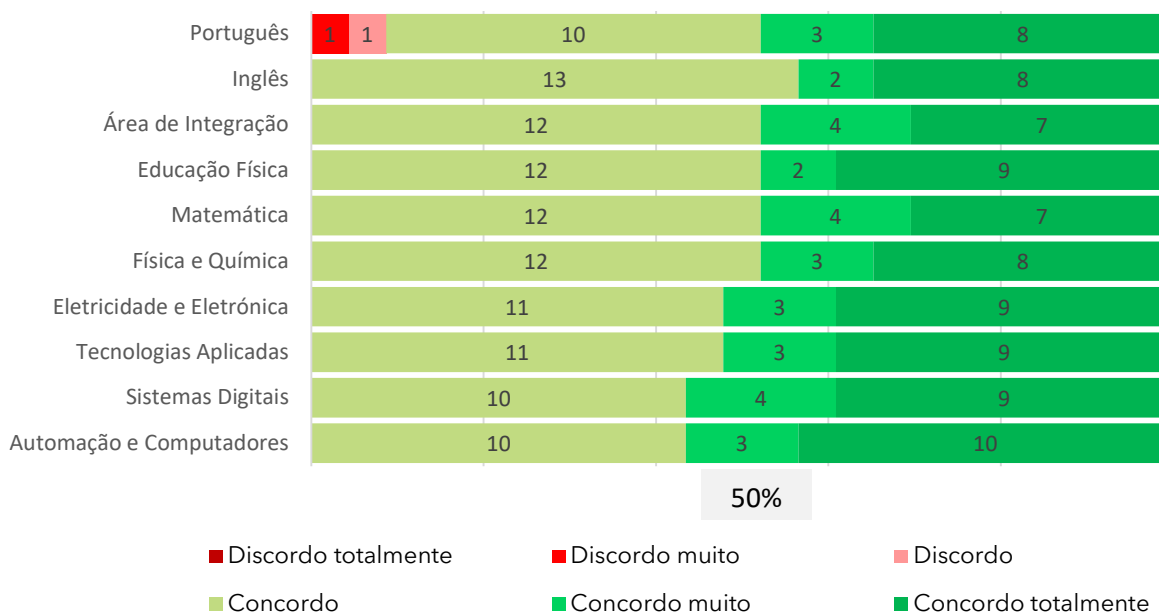
Curso Profissional de Técnico de Eletrónica, Automação e Computadores - 11.º Ano





3.3 Além das aulas, foram realizadas outras atividades curriculares relevantes para a minha formação profissional.

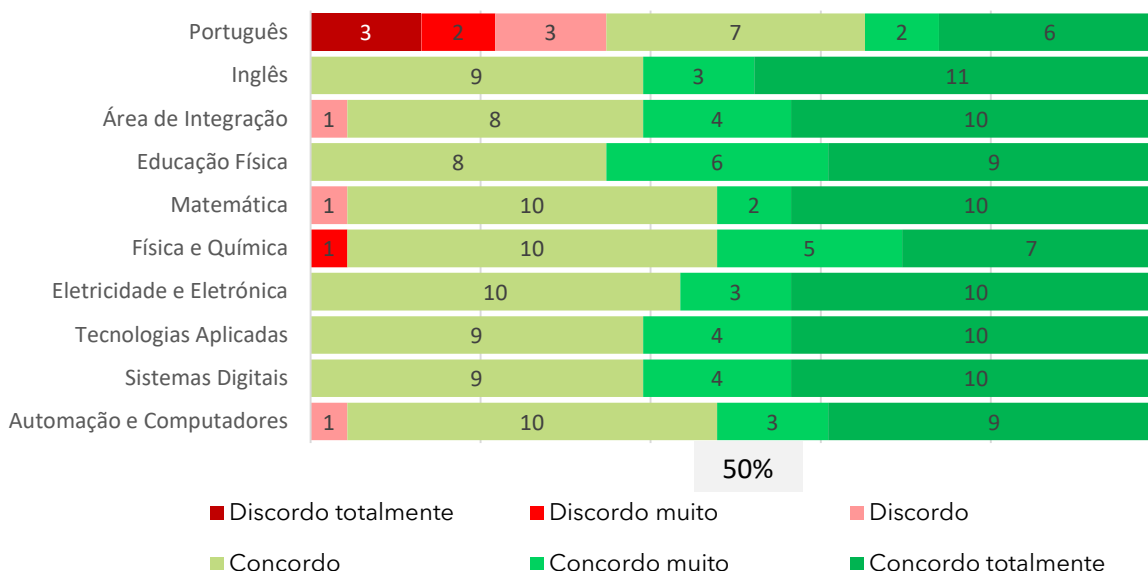
Curso Profissional de Técnico de Eletrónica, Automação e Computadores - 11.º Ano



4. DESEMPENHO DO PROFESSOR

4.1 O professor foi pontual ao longo do ano

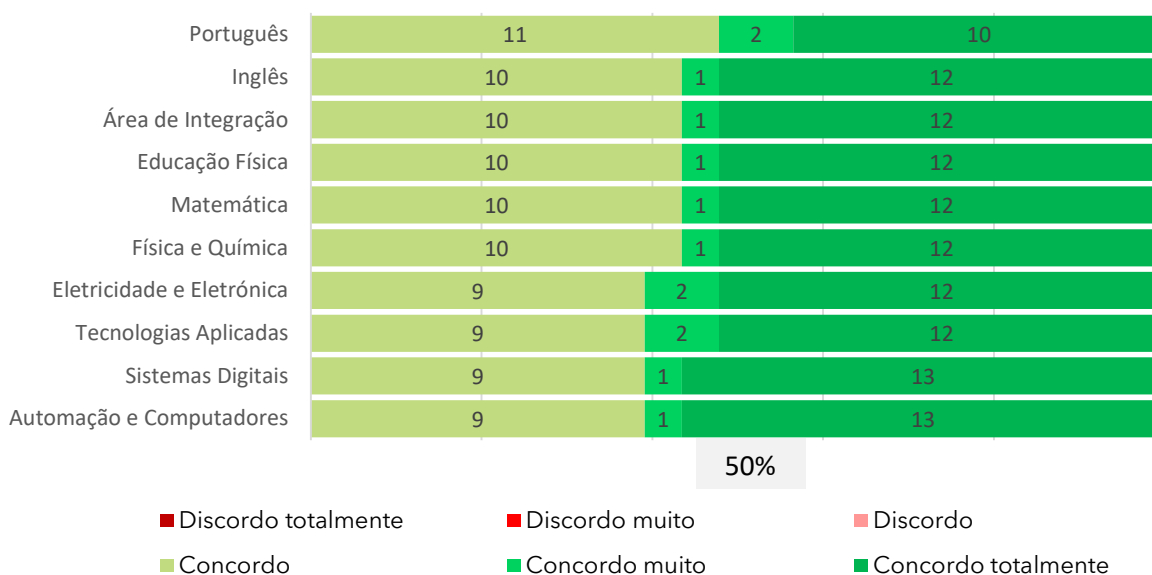
Curso Profissional de Técnico de Eletrónica, Automação e Computadores - 11.º Ano





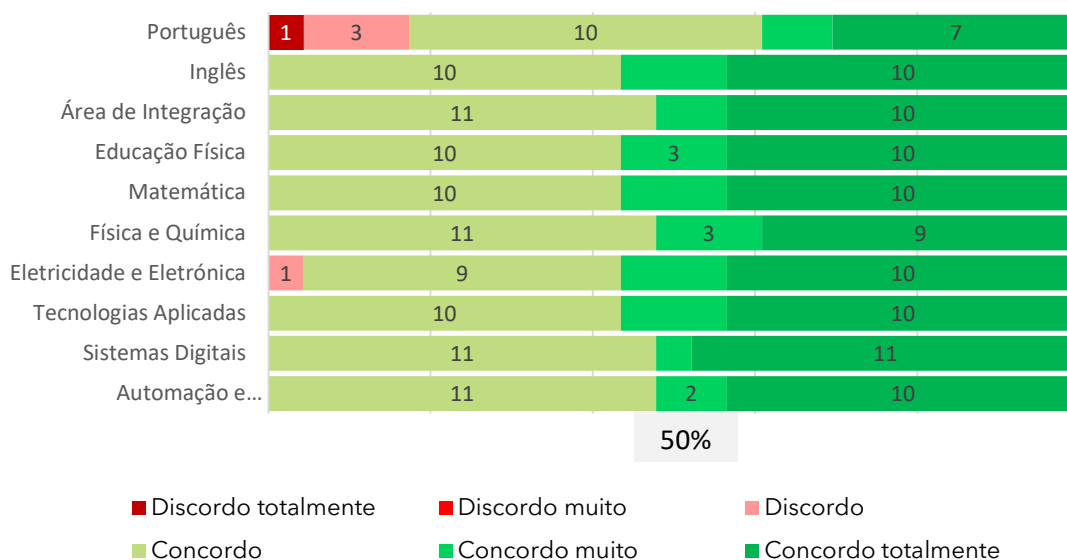
4.2 O professor estabeleceu, no início do ano, as regras de comportamento e de trabalho na sala de aula.

Curso Profissional de Técnico de Eletrónica, Automação e Computadores - 11.º Ano



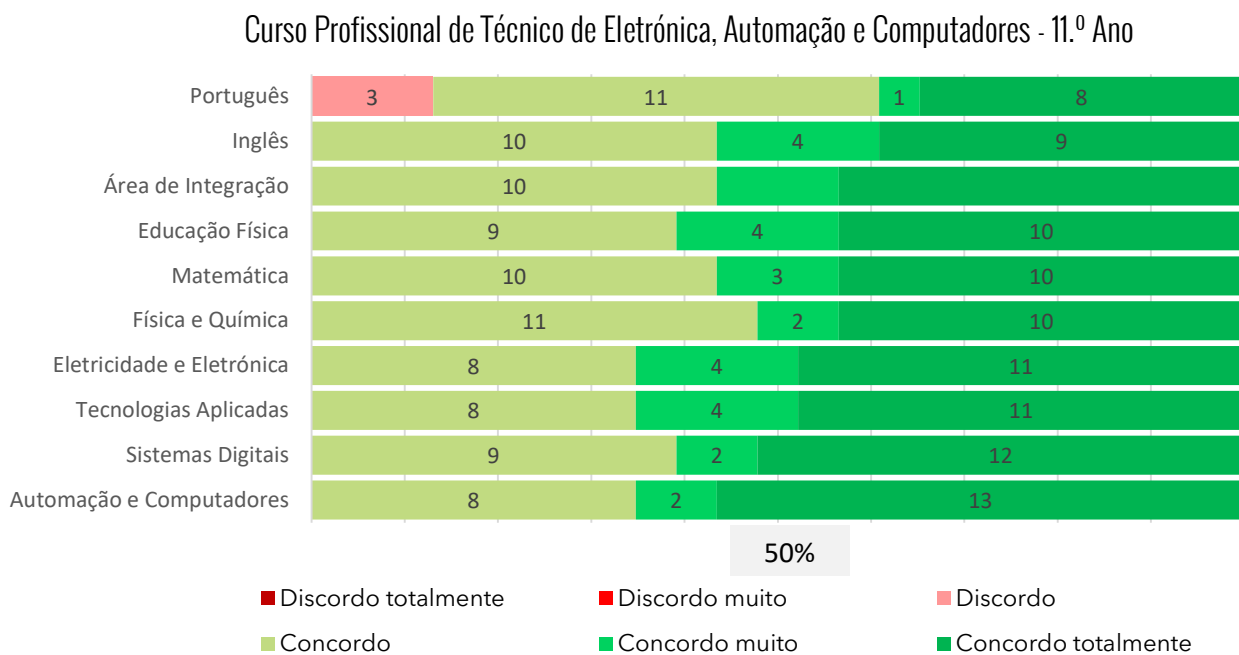
4.3 O professor utilizou processos de ensino que facilitaram a aprendizagem.

Curso Profissional de Técnico de Eletrónica, Automação e Computadores - 11.º Ano

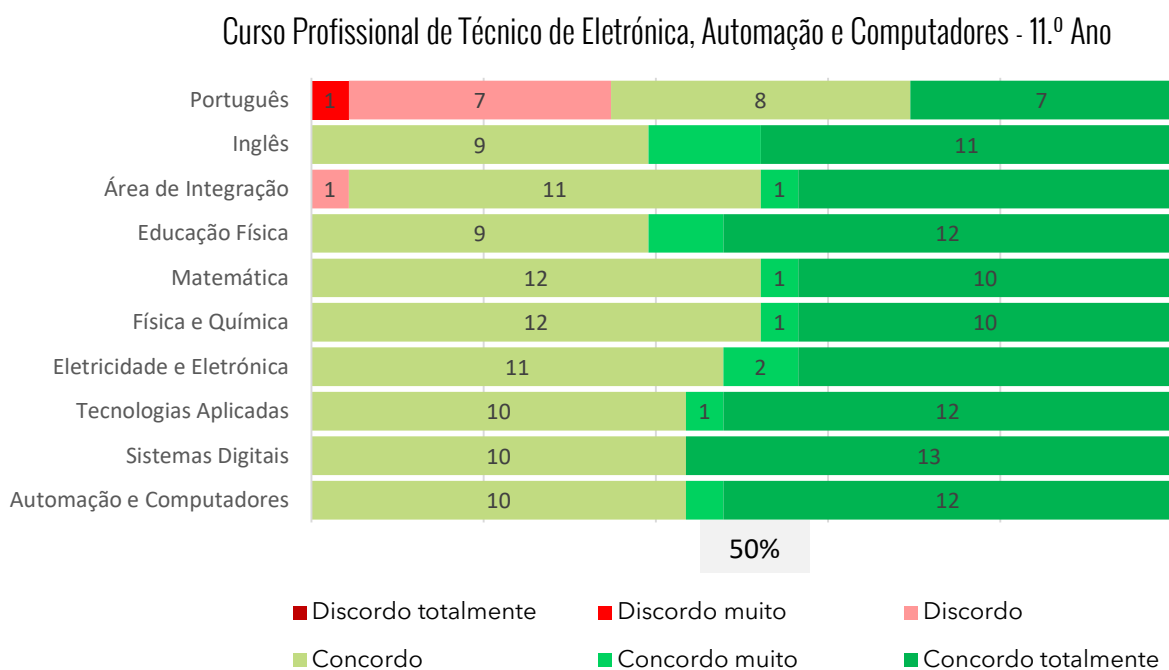




4.4 O professor utilizou exemplos práticos do dia a dia para desenvolver os conteúdos da disciplina.

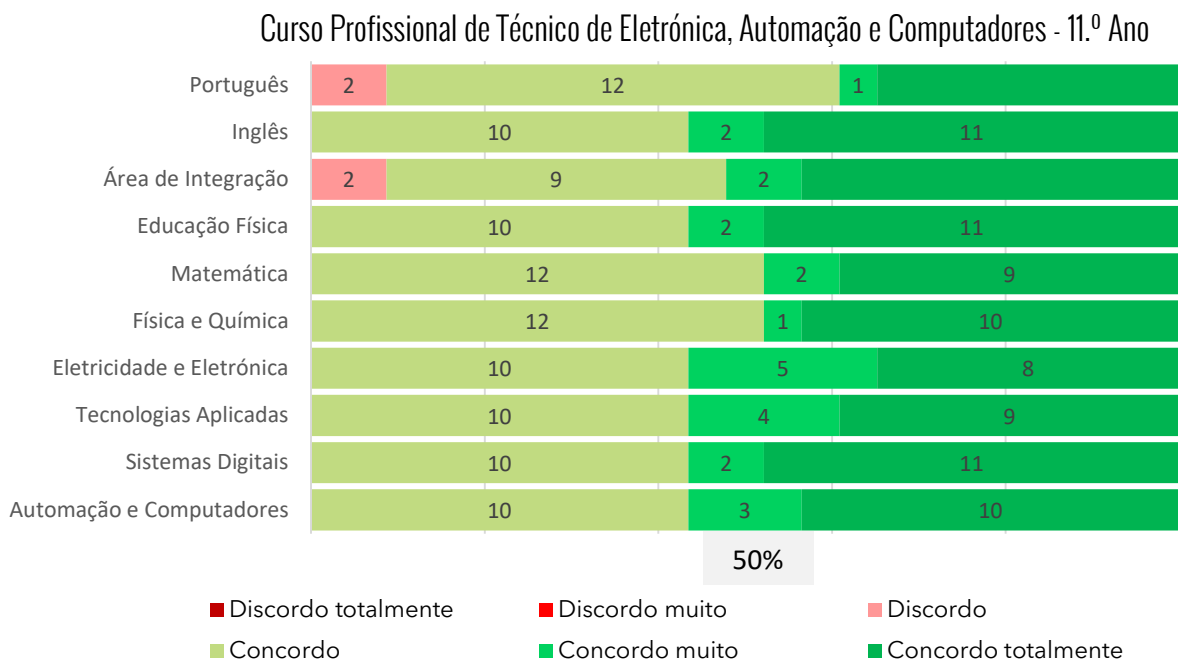


4.5 O professor motivou os alunos para a aprendizagem.

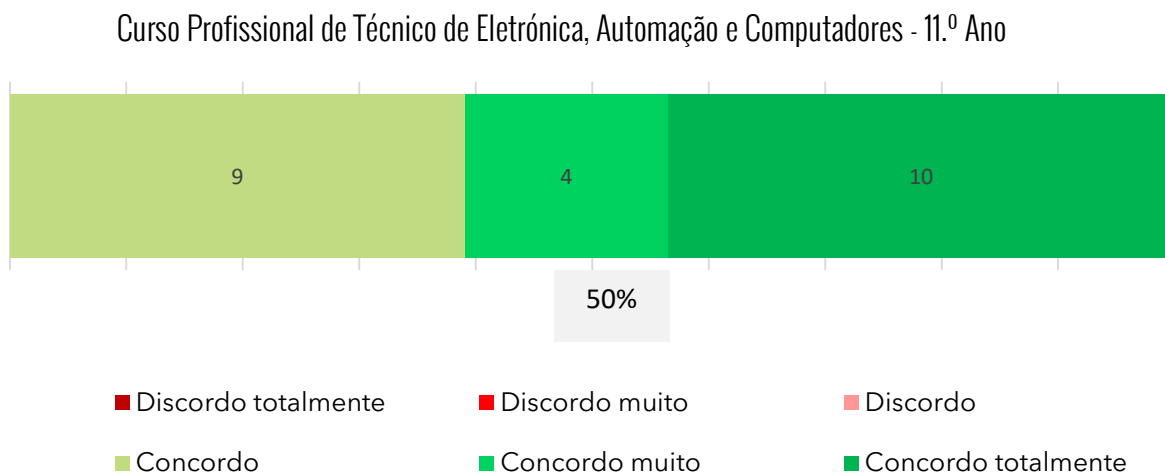




4.6 O professor geriu adequadamente as situações de indisciplina da turma.



4.7 O professor orientador da escola acompanhou adequadamente o desenvolvimento do estágio.

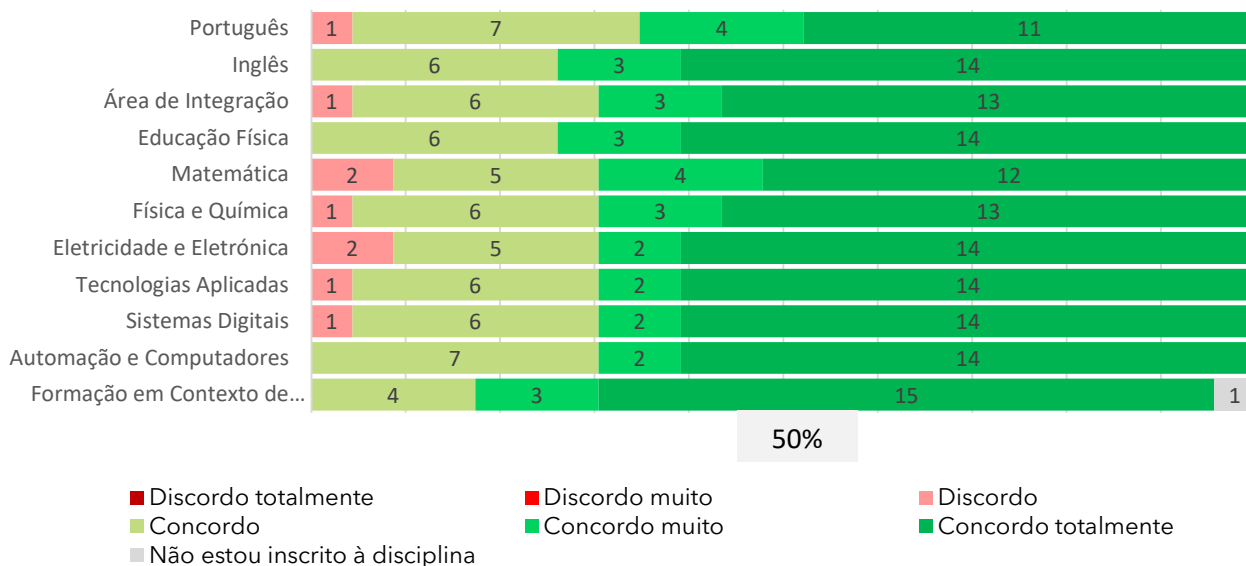




5. AUTOAVALIAÇÃO DO ALUNO

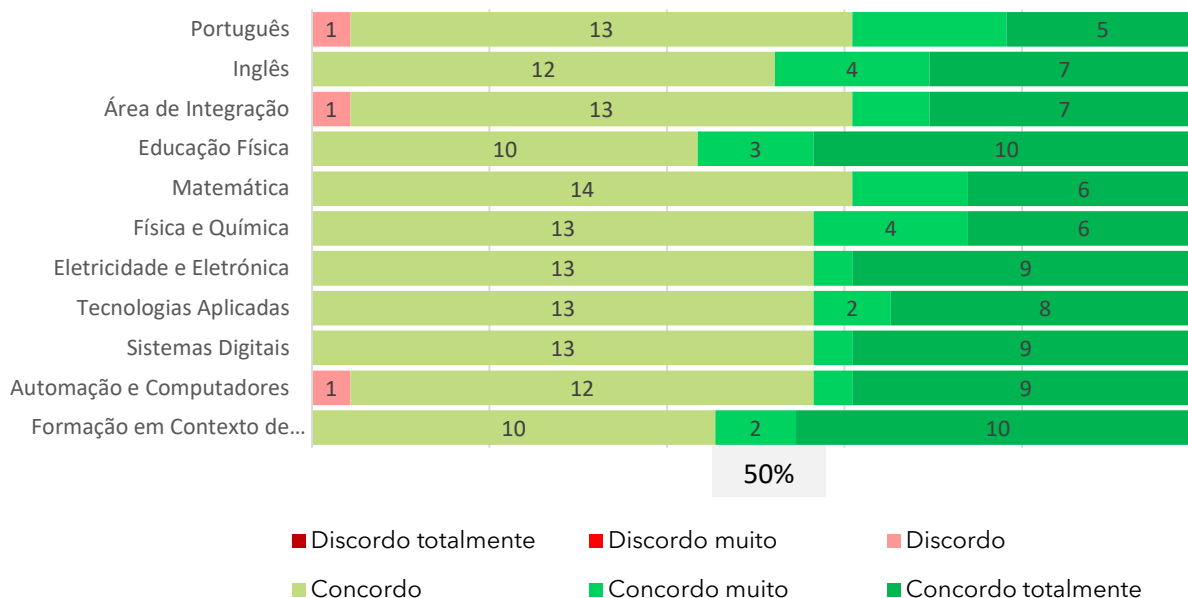
5.1 Fui pontual no cumprimento dos horários da disciplina.

Curso Profissional de Técnico de Eletrónica, Automação e Computadores - 11.º Ano



5.2 Particpei adequadamente nas aulas, fazendo perguntas e dando respostas.

Curso Profissional de Técnico de Eletrónica, Automação e Computadores - 11.º Ano

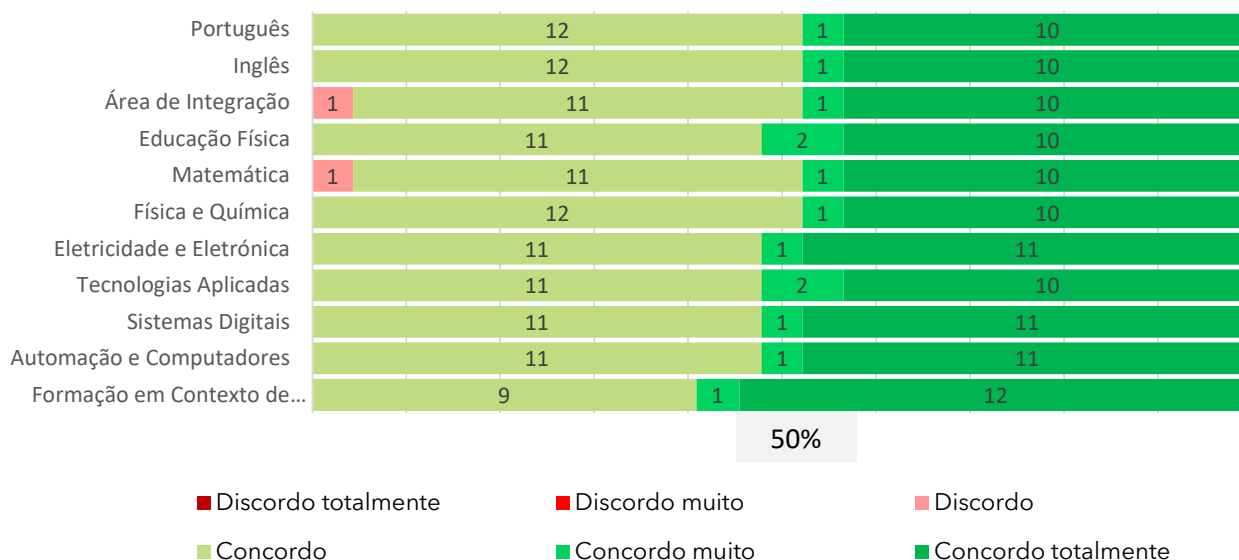




5.3 Realizei todas as atividades propostas para a disciplina.

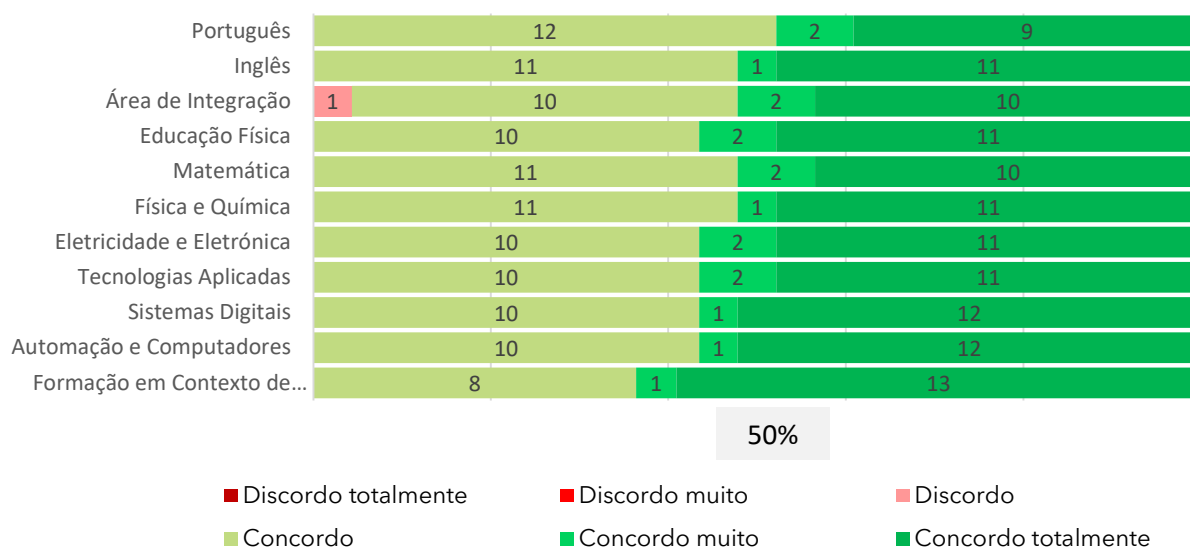
Curso Profissional de Técnico de Eletrónica, Automação e Computadores - 11.º Ano

5.3 Realizei todas as atividades propostas para a disciplina.



5.4 Cumpri as regras definidas na lei, no Regulamento Interno da Escola e pelo professor.

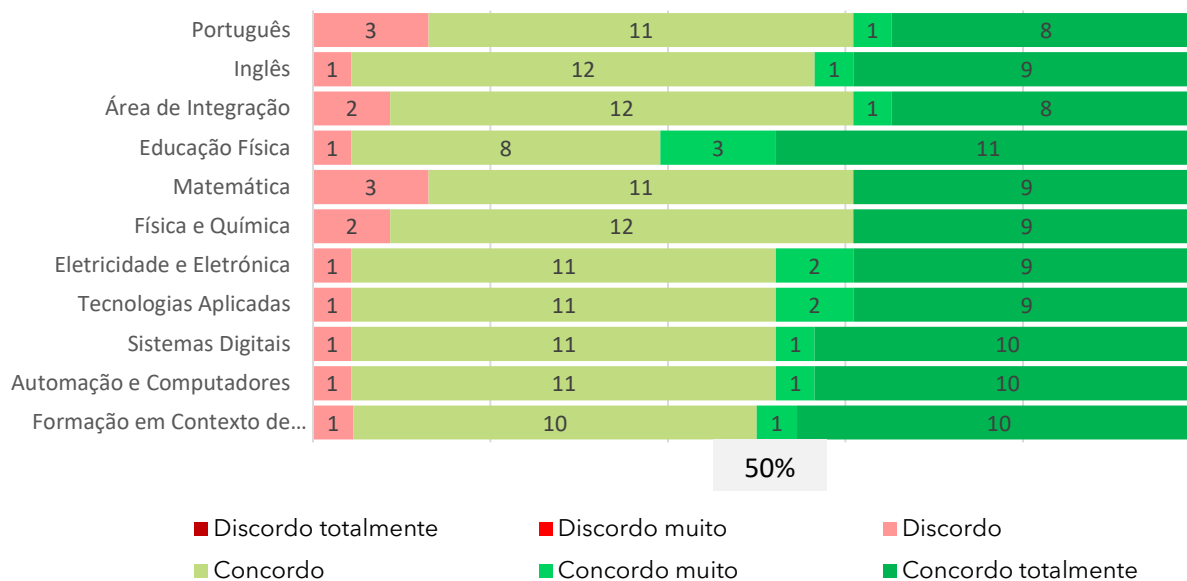
Curso Profissional de Técnico de Eletrónica, Automação e Computadores - 11.º Ano





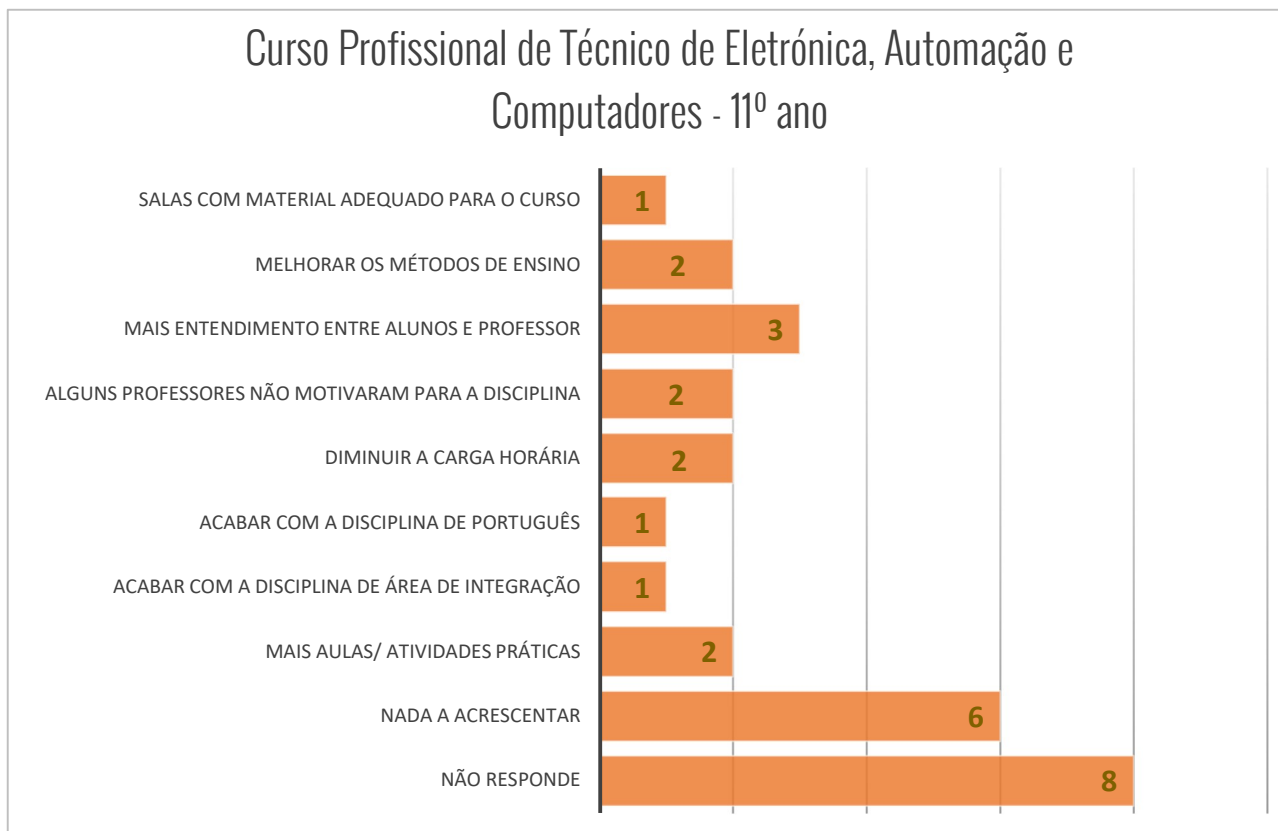
5.5 Considero que desenvolvi todos os esforços para obter o melhor desempenho possível na disciplina.

Curso Profissional de Técnico de Eletrónica, Automação e Computadores - 11.º Ano



6. SUGESTÕES DE MELHORIA

6.1 Apresenta uma sugestão de melhoria.





SETEMBRO DE 2022



avaliação dos cursos do ensino e formação profissional

a perceção dos alunos

2021-2022



curso profissional de técnico de
eletrónica, automação e
computadores

12

representação gráfica dos resultados

setembro de 2022



Índice

Enquadramento legal	3
Nota explicativa	3
Resultados globais - 12.º ano.....	5
1. Dados relativos aos alunos	9
2. Organização da disciplina	10
3. Recursos pedagógicos/didáticos e instalações.....	13
4. Desempenho do professor.....	14
5. Autoavaliação do aluno	18
6. Sugestões de melhoria	20



Enquadramento legal

Os resultados aqui apresentados refletem a opinião dos alunos relativamente a vários aspetos da organização e do funcionamento dos cursos do ensino e formação profissional durante o ano letivo de 2021-2022.

A informação resulta da aplicação do Questionário de Avaliação Final previsto na alínea h) do ponto 4, do artº 8º da Portaria 60-A/2015, de 2 de março.

Nota explicativa

Todas as questões do questionário são fechadas, de escala, à exceção da última em que se propõe ao aluno que apresente sugestões de melhoria. As respostas a esta última questão foram agrupadas em categorias.

O questionário foi aplicado em suporte digital, através do *Google Drive*, utilizando a aplicação *Google Forms*. Os alunos acederam ao questionário através do respetivo email institucional. A aplicação decorreu durante o mês de julho de 2022.

O questionário foi aplicado a todos os alunos matriculados no 12.º ano do curso profissional de eletrónica, automação e computadores.

A taxa de respostas válidas/ submetidas foi de 88%, ou seja, responderam 23 dos 26 alunos que frequentaram o curso.

Tal como no ano letivo transato, procedeu-se ao tratamento autónomo da informação por ano de escolaridade/ curso, permitindo detetar especificidades em cada um dos grupos/ turma. Esta separação dos resultados por ano/ curso permitirá aos alunos, por iniciativa dos respetivos diretores de turma, analisar os resultados obtidos e avaliar a importância e a qualidade da sua participação no processo de avaliação interna da ESCT, um exercício que, na nossa opinião, assume grande relevância pedagógica e formativa.

Numa perspetiva de médio prazo e tendo como propósito implementar o processo de melhoria contínua, os dados foram estruturados e organizados de modo a permitir a comparação dos resultados de diferentes anos letivos. Com este propósito, foram definidos critérios de classificação desses

Cofinanciado por:





resultados com base em níveis de concordância/ discordância dos respondentes.

A partir das observações, foi estabelecida, como referência, uma escala de classificação relativamente exigente, que prevê uma significativa margem de melhoria.

Na escala abaixo indicada, uma maioria simples de respostas positivas (concordância) não foi considerada suficiente. Assim, em cada item, o resultado satisfatório mínimo exige que as opiniões de **Concordância total (Ct)** e as opiniões de **Concordância parcial (Cp)** somem, pelo menos, 60% das respostas dos inquiridos. Por outro lado, os resultados do topo da escala só podem ser atingidos quando as opiniões de **Discordância parcial (Dp)** mais as opiniões de **Discordância total (Dt)** forem inferiores a 20%.

Distribuição das opiniões	Resultado
$Ct \geq 80\%$	Excelente
$Ct \geq 70\%$ e $Ct + Cp \geq 80\%$	Muito Bom
$Ct \geq 60\%$ e $Ct + Cp \geq 70\%$	Bom
$Ct + Cp \geq 60\%$	Satisfatório
$Ct + Cp \geq 50\%$	Suficiente
$Ct + Cp \geq 40\%$	Insuficiente
$Ct + Cp < 40\%$	Fraco



Resultados globais - 12.º ano

Item do questionário	Disciplinas	AVALIAÇÃO GLOBAL									
		Concordância				Discordância				Total inquir.	NÍVEL
		C. total	%	C. parcial	%	D. parcial	%	D. total	%		
2.1 Compreendi o contributo da disciplina para a minha formação profissional.	Português	7	30%	16	70%	0	0%	0	0%	23	Satisfatório
	Inglês	11	48%	12	52%	0	0%	0	0%	23	Satisfatório
	Área de Integração	3	13%	18	78%	1	4%	1	4%	23	Satisfatório
	Educação Física	7	30%	13	57%	2	9%	1	4%	23	Satisfatório
	Matemática	8	35%	14	61%	0	0%	1	4%	23	Satisfatório
	Tecnologias Aplicadas	10	43%	13	57%	0	0%	0	0%	23	Satisfatório
	Automação e Computadores	10	43%	13	57%	0	0%	0	0%	23	Satisfatório
	Form. Contexto de Trabalho	12	52%	11	48%	0	0%	0	0%	23	Satisfatório
2.2 A distribuição do tempo de cada módulo pelos diversos temas tratados foi adequada.	Português	4	17%	17	74%	1	4%	1	4%	23	Satisfatório
	Inglês	4	17%	17	74%	1	4%	1	4%	23	Satisfatório
	Área de Integração	3	13%	18	78%	1	4%	1	4%	23	Satisfatório
	Educação Física	5	22%	16	70%	1	4%	1	4%	23	Satisfatório
	Matemática	4	17%	16	70%	1	4%	2	9%	23	Satisfatório
	Tecnologias Aplicadas	3	13%	18	78%	1	4%	1	4%	23	Satisfatório
	Automação e Computadores	3	13%	18	78%	1	4%	1	4%	23	Satisfatório
2.3 As aulas da disciplina contemplaram componentes práticas em quantidade adequada.	Português	5	22%	15	65%	2	9%	1	4%	23	Satisfatório
	Inglês	6	26%	14	61%	2	9%	1	4%	23	Satisfatório
	Área de Integração	3	13%	17	74%	2	9%	1	4%	23	Satisfatório
	Educação Física	6	26%	16	70%	0	0%	1	4%	23	Satisfatório
	Matemática	5	22%	16	70%	1	4%	1	4%	23	Satisfatório
	Tecnologias Aplicadas	2	9%	17	74%	3	13%	1	4%	23	Satisfatório
	Automação e Computadores	2	9%	17	74%	3	13%	1	4%	23	Satisfatório
2.4 Os critérios de avaliação de cada módulo foram definidos no início do mesmo.	Português	6	26%	17	74%	0	0%	0	0%	23	Satisfatório
	Inglês	6	26%	17	74%	0	0%	0	0%	23	Satisfatório
	Área de Integração	6	26%	17	74%	0	0%	0	0%	23	Satisfatório
	Educação Física	7	30%	16	70%	0	0%	0	0%	23	Satisfatório
	Matemática	6	26%	16	70%	0	0%	1	4%	23	Satisfatório
	Tecnologias Aplicadas	6	26%	17	74%	0	0%	0	0%	23	Satisfatório
	Automação e Computadores	6	26%	17	74%	0	0%	0	0%	23	Satisfatório
	Form. Contexto de Trabalho	7	30%	16	70%	0	0%	0	0%	23	Satisfatório
2.5 Os métodos de avaliação ajustaram-se aos métodos de trabalho nas aulas/ estágio.	Português	5	22%	17	74%	0	0%	1	4%	23	Satisfatório
	Inglês	5	22%	16	70%	0	0%	2	9%	23	Satisfatório
	Área de Integração	4	17%	17	74%	0	0%	2	9%	23	Satisfatório
	Educação Física	5	22%	17	74%	0	0%	1	4%	23	Satisfatório
	Matemática	4	17%	17	74%	0	0%	2	9%	23	Satisfatório
	Tecnologias Aplicadas	5	22%	17	74%	0	0%	1	4%	23	Satisfatório
	Automação e Computadores	6	26%	16	70%	0	0%	1	4%	23	Satisfatório
	Form. Contexto de Trabalho	6	26%	16	70%	0	0%	1	4%	23	Satisfatório
2.6 Na sequência de trabalhos de	Português	6	26%	17	74%	0	0%	0	0%	23	Satisfatório
	Inglês	5	22%	18	78%	0	0%	0	0%	23	Satisfatório
	Área de Integração	5	22%	18	78%	0	0%	0	0%	23	Satisfatório



avaliação, recebi sugestões de melhoria para superar as falhas cometidas.	Educação Física	6	26%	17	74%	0	0%	0	0%	23	Satisfatório
	Matemática	7	30%	15	65%	0	0%	1	4%	23	Satisfatório
	Tecnologias Aplicadas	6	26%	17	74%	0	0%	0	0%	23	Satisfatório
	Automação e Computadores	6	26%	17	74%	0	0%	0	0%	23	Satisfatório
	Form. Contexto de Trabalho	7	30%	16	70%	0	0%	0	0%	23	Satisfatório
3.1 Os recursos didáticos utilizados durante as aulas foram adequados.	Português	4	17%	18	78%	0	0%	1	4%	23	Satisfatório
	Inglês	4	17%	18	78%	0	0%	1	4%	23	Satisfatório
	Área de Integração	4	17%	18	78%	0	0%	1	4%	23	Satisfatório
	Educação Física	4	17%	18	78%	0	0%	1	4%	23	Satisfatório
	Matemática	5	22%	16	70%	0	0%	2	9%	23	Satisfatório
	Tecnologias Aplicadas	4	17%	18	78%	0	0%	1	4%	23	Satisfatório
	Automação e Computadores	5	22%	17	74%	0	0%	1	4%	23	Satisfatório
3.2 Os espaços físicos onde decorreu a formação (salas de aula, oficinas, laboratórios) foram adequados.	Português	6	26%	17	74%	0	0%	0	0%	23	Satisfatório
	Inglês	6	26%	17	74%	0	0%	0	0%	23	Satisfatório
	Área de Integração	5	22%	18	78%	0	0%	0	0%	23	Satisfatório
	Educação Física	6	26%	17	74%	0	0%	0	0%	23	Satisfatório
	Matemática	5	22%	17	74%	0	0%	1	4%	23	Satisfatório
	Tecnologias Aplicadas	1	4%	21	91%	1	4%	0	0%	23	Satisfatório
3.3 Além das aulas, foram realizadas outras atividades curriculares relevantes para a minha formação profissional.	Automação e Computadores	4	17%	18	78%	1	4%	0	0%	23	Satisfatório
	Português	2	9%	19	83%	1	4%	1	4%	23	Satisfatório
	Inglês	2	9%	19	83%	1	4%	1	4%	23	Satisfatório
	Área de Integração	2	9%	20	87%	0	0%	1	4%	23	Satisfatório
	Educação Física	4	17%	17	74%	1	4%	1	4%	23	Satisfatório
	Matemática	4	17%	16	70%	1	4%	2	9%	23	Satisfatório
	Tecnologias Aplicadas	3	13%	18	78%	1	4%	1	4%	23	Satisfatório
4.1 O professor foi pontual ao longo do ano.	Automação e Computadores	5	22%	17	74%	0	0%	1	4%	23	Satisfatório
	Português	7	30%	16	70%	0	0%	0	0%	23	Satisfatório
	Inglês	7	30%	16	70%	0	0%	0	0%	23	Satisfatório
	Área de Integração	7	30%	16	70%	0	0%	0	0%	23	Satisfatório
	Educação Física	7	30%	16	70%	0	0%	0	0%	23	Satisfatório
	Matemática	7	30%	15	65%	0	0%	1	4%	23	Satisfatório
	Tecnologias Aplicadas	5	22%	18	78%	0	0%	0	0%	23	Satisfatório
4.2 O professor estabeleceu, no início do ano, as regras de comportamento e de trabalho na sala de aula.	Automação e Computadores	6	26%	17	74%	0	0%	0	0%	23	Satisfatório
	Português	8	35%	15	65%	0	0%	0	0%	23	Satisfatório
	Inglês	8	35%	15	65%	0	0%	0	0%	23	Satisfatório
	Área de Integração	8	35%	15	65%	0	0%	0	0%	23	Satisfatório
	Educação Física	8	35%	15	65%	0	0%	0	0%	23	Satisfatório
	Matemática	8	35%	14	61%	0	0%	1	4%	23	Satisfatório
	Tecnologias Aplicadas	8	35%	15	65%	0	0%	0	0%	23	Satisfatório
4.3 O professor utilizou processos de ensino que facilitaram a aprendizagem.	Automação e Computadores	8	35%	15	65%	0	0%	0	0%	23	Satisfatório
	Português	7	30%	15	65%	0	0%	1	4%	23	Satisfatório
	Inglês	7	30%	15	65%	0	0%	1	4%	23	Satisfatório
	Área de Integração	7	30%	15	65%	0	0%	1	4%	23	Satisfatório
	Educação Física	6	26%	16	70%	0	0%	1	4%	23	Satisfatório
	Matemática	6	26%	15	65%	0	0%	2	9%	23	Satisfatório
	Tecnologias Aplicadas	6	26%	15	65%	1	4%	1	4%	23	Satisfatório
4.4 O professor utilizou exemplos	Automação e Computadores	7	30%	14	61%	1	4%	1	4%	23	Satisfatório
	Português	6	26%	16	70%	0	0%	1	4%	23	Satisfatório
	Inglês	7	30%	15	65%	0	0%	1	4%	23	Satisfatório
	Área de Integração	7	30%	15	65%	0	0%	1	4%	23	Satisfatório



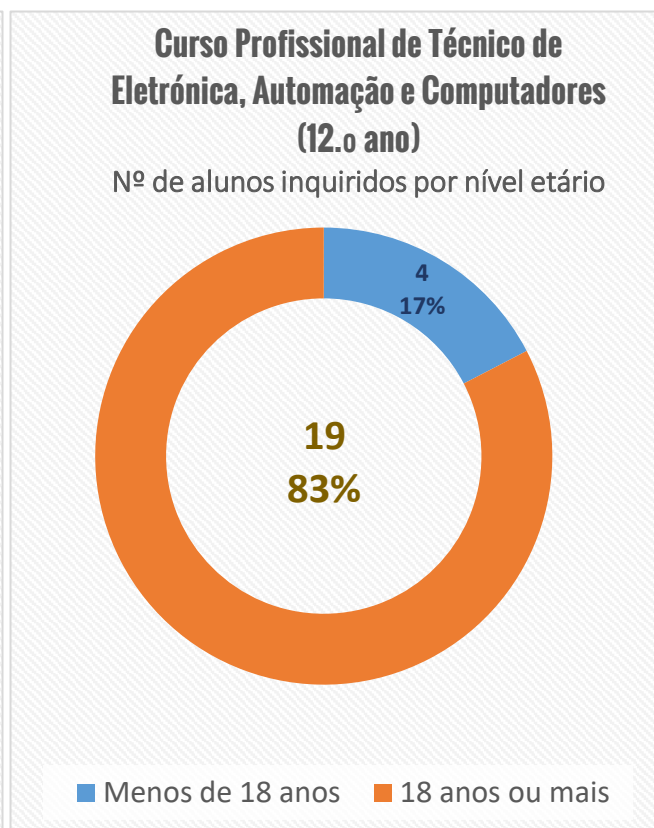
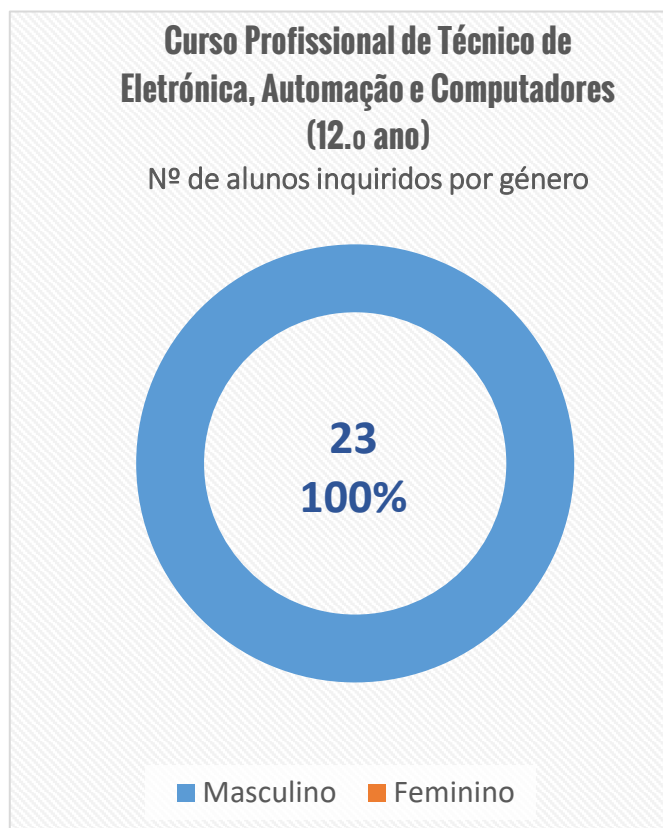
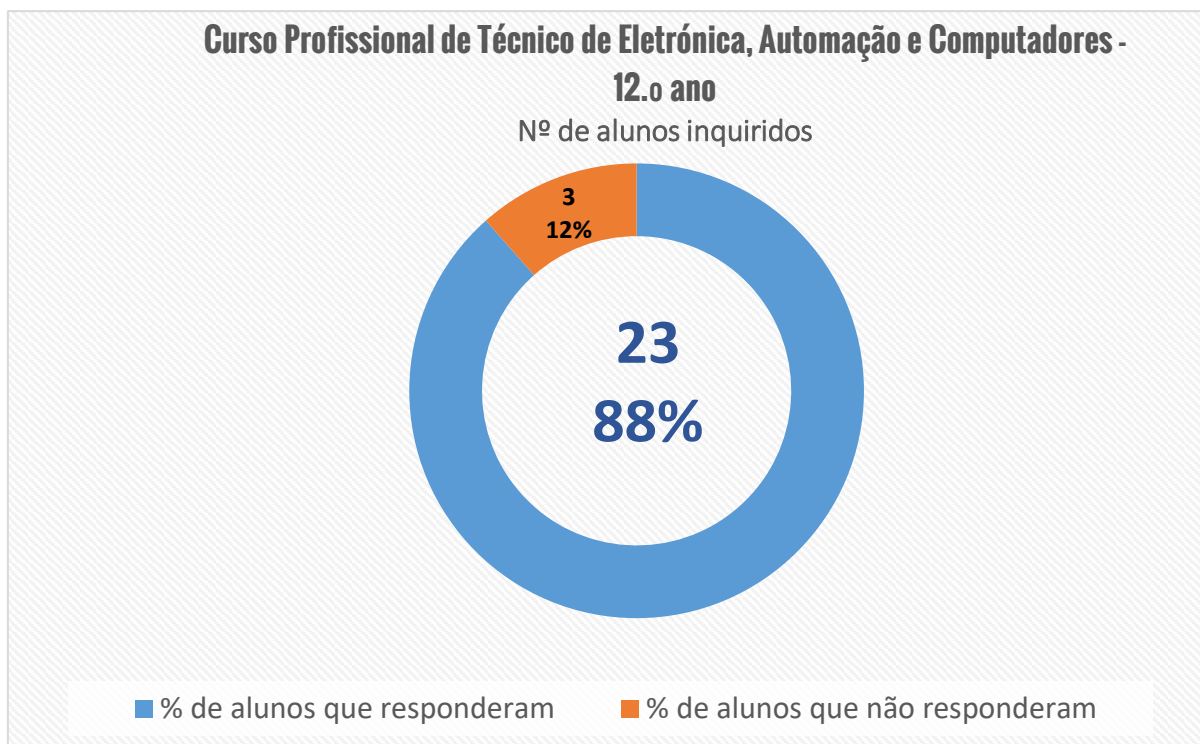
práticos do dia a dia para desenvolver os conteúdos da disciplina.	Educação Física	7	30%	15	65%	0	0%	1	4%	23	Satisfatório
	Matemática	7	30%	14	61%	0	0%	2	9%	23	Satisfatório
	Tecnologias Aplicadas	6	26%	15	65%	1	4%	1	4%	23	Satisfatório
	Automação e Computadores	6	26%	15	65%	1	4%	1	4%	23	Satisfatório
4.5 O professor motivou os alunos para a aprendizagem.	Português	7	30%	15	65%	0	0%	1	4%	23	Satisfatório
	Inglês	7	30%	15	65%	0	0%	1	4%	23	Satisfatório
	Área de Integração	7	30%	15	65%	0	0%	1	4%	23	Satisfatório
	Educação Física	6	26%	16	70%	0	0%	1	4%	23	Satisfatório
	Matemática	7	30%	14	61%	0	0%	2	9%	23	Satisfatório
	Tecnologias Aplicadas	4	17%	16	70%	1	4%	2	9%	23	Satisfatório
	Automação e Computadores	5	22%	16	70%	1	4%	1	4%	23	Satisfatório
4.6 O professor geriu adequadamente as situações de indisciplina da turma.	Português	7	30%	15	65%	0	0%	1	4%	23	Satisfatório
	Inglês	7	30%	15	65%	0	0%	1	4%	23	Satisfatório
	Área de Integração	6	26%	16	70%	0	0%	1	4%	23	Satisfatório
	Educação Física	6	26%	15	65%	0	0%	2	9%	23	Satisfatório
	Matemática	6	26%	15	65%	0	0%	2	9%	23	Satisfatório
	Tecnologias Aplicadas	4	17%	17	74%	0	0%	2	9%	23	Satisfatório
	Automação e Computadores	6	26%	16	70%	0	0%	1	4%	23	Satisfatório
4.7 O professor orientador da escola acompanhou adequadamente o desenvolvimento do estágio.		10	43%	13	57%	0	0%	0	0%	23	Satisfatório
5.1 Fui pontual no cumprimento dos horários da disciplina.	Português	6	26%	16	70%	1	4%	0	0%	23	Satisfatório
	Inglês	6	26%	17	74%	0	0%	0	0%	23	Satisfatório
	Área de Integração	6	26%	16	70%	1	4%	0	0%	23	Satisfatório
	Educação Física	6	26%	17	74%	0	0%	0	0%	23	Satisfatório
	Matemática	8	35%	13	57%	1	4%	1	4%	23	Satisfatório
	Tecnologias Aplicadas	8	35%	15	65%	0	0%	0	0%	23	Satisfatório
	Automação e Computadores	7	30%	16	70%	0	0%	0	0%	23	Satisfatório
	Form. Contexto de Trabalho	9	41%	13	59%	0	0%	0	0%	22	Satisfatório
5.2 Participei adequadamente nas aulas, fazendo perguntas e dando respostas.	Português	6	26%	16	70%	0	0%	1	4%	23	Satisfatório
	Inglês	7	30%	15	65%	0	0%	1	4%	23	Satisfatório
	Área de Integração	6	26%	16	70%	0	0%	1	4%	23	Satisfatório
	Educação Física	7	30%	15	65%	0	0%	1	4%	23	Satisfatório
	Matemática	8	35%	13	57%	0	0%	2	9%	23	Satisfatório
	Tecnologias Aplicadas	7	30%	15	65%	0	0%	1	4%	23	Satisfatório
	Automação e Computadores	6	26%	16	70%	0	0%	1	4%	23	Satisfatório
	Form. Contexto de Trabalho	8	36%	13	59%	0	0%	1	5%	22	Satisfatório
5.3 Realizei todas as atividades propostas para a disciplina.	Português	7	30%	15	65%	1	4%	0	0%	23	Satisfatório
	Inglês	7	30%	16	70%	0	0%	0	0%	23	Satisfatório
	Área de Integração	7	30%	15	65%	1	4%	0	0%	23	Satisfatório
	Educação Física	8	35%	15	65%	0	0%	0	0%	23	Satisfatório
	Matemática	6	26%	15	65%	2	9%	0	0%	23	Satisfatório
	Tecnologias Aplicadas	8	35%	14	61%	1	4%	0	0%	23	Satisfatório
	Automação e Computadores	8	35%	15	65%	0	0%	0	0%	23	Satisfatório
	Form. Contexto de Trabalho	8	36%	14	64%	0	0%	0	0%	22	Satisfatório
5.4 Cumpri as regras definidas na lei, no Regulamento Interno da Escola e pelo professor	Português	9	39%	13	57%	1	4%	0	0%	23	Satisfatório
	Inglês	8	35%	14	61%	1	4%	0	0%	23	Satisfatório
	Área de Integração	8	35%	14	61%	1	4%	0	0%	23	Satisfatório
	Educação Física	9	39%	13	57%	1	4%	0	0%	23	Satisfatório
	Matemática	9	39%	12	52%	1	4%	1	4%	23	Satisfatório
	Tecnologias Aplicadas	8	35%	14	61%	1	4%	0	0%	23	Satisfatório



	Automação e Computadores	8	35%	14	61%	1	4%	0	0%	23	Satisfatório
	Form. Contexto de Trabalho	8	36%	13	59%	1	5%	0	0%	22	Satisfatório
5.5 Considero que desenvolvi todos os esforços para obter o melhor desempenho possível na disciplina.	Português	6	26%	16	70%	1	4%	0	0%	23	Satisfatório
	Inglês	6	26%	16	70%	1	4%	0	0%	23	Satisfatório
	Área de Integração	5	22%	17	74%	1	4%	0	0%	23	Satisfatório
	Educação Física	6	26%	17	74%	0	0%	0	0%	23	Satisfatório
	Matemática	6	26%	15	65%	1	4%	1	4%	23	Satisfatório
	Tecnologias Aplicadas	6	26%	16	70%	1	4%	0	0%	23	Satisfatório
	Automação e Computadores	7	30%	15	65%	1	4%	0	0%	23	Satisfatório
	Form. Contexto de Trabalho	8	36%	14	64%	0	0%	0	0%	22	Satisfatório



1. DADOS RELATIVOS AOS ALUNOS

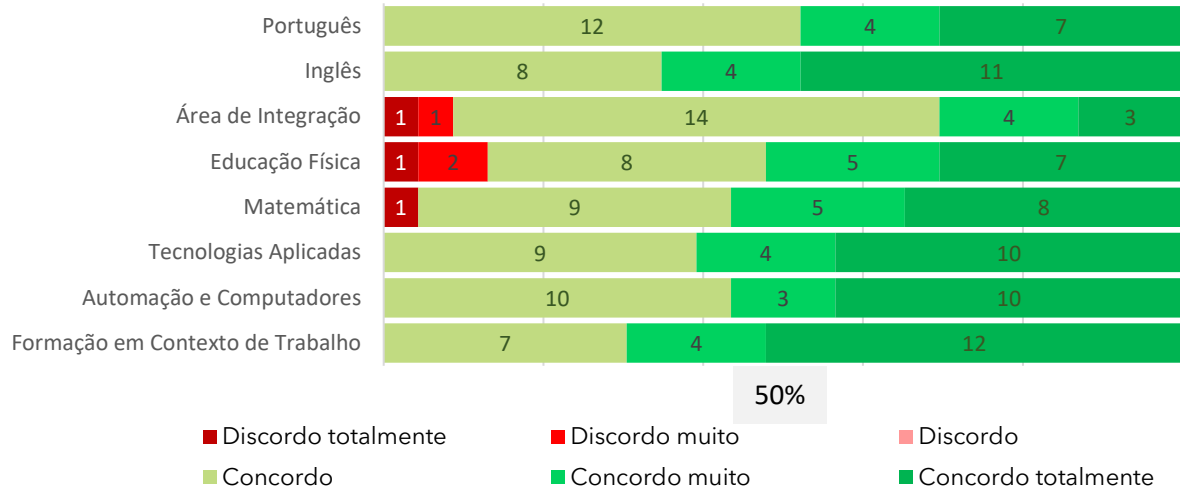




2. ORGANIZAÇÃO DA DISCIPLINA

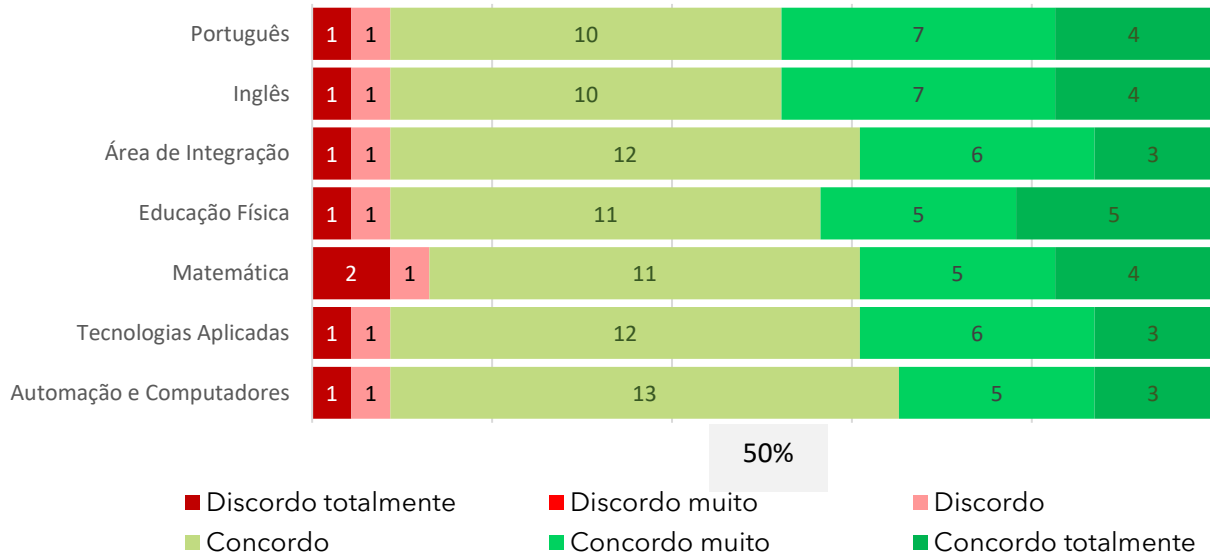
2.1 Compreendi o contributo da disciplina para a minha formação profissional

Curso Profissional de Técnico de Eletrónica, Automação e Computadores - 12.º Ano



2.2 A distribuição do tempo de cada módulo pelos diversos temas tratados foi adequada.

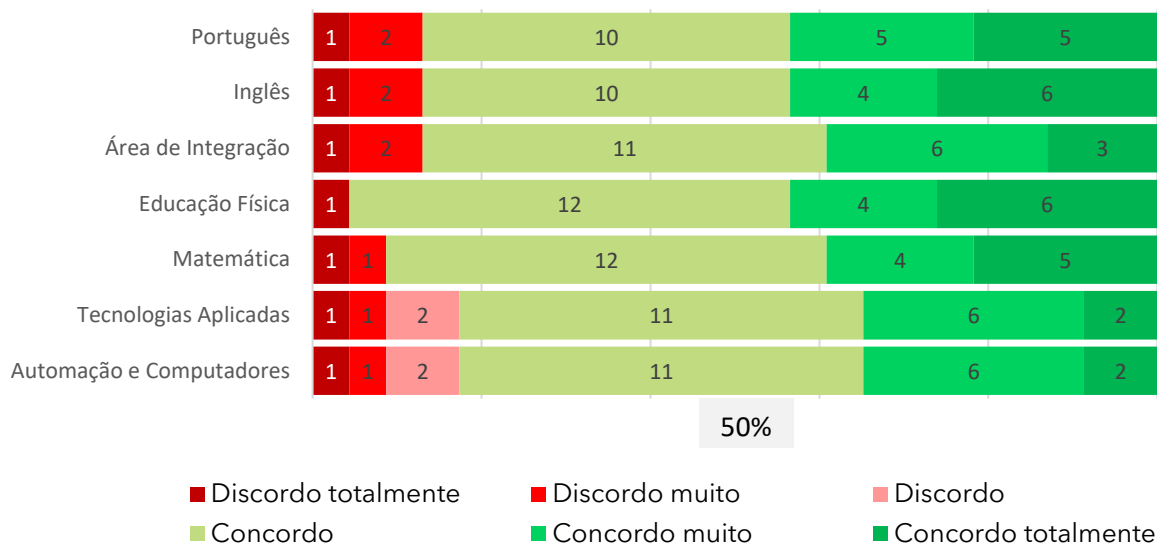
Curso Profissional de Técnico de Eletrónica, Automação e Computadores - 12.º Ano





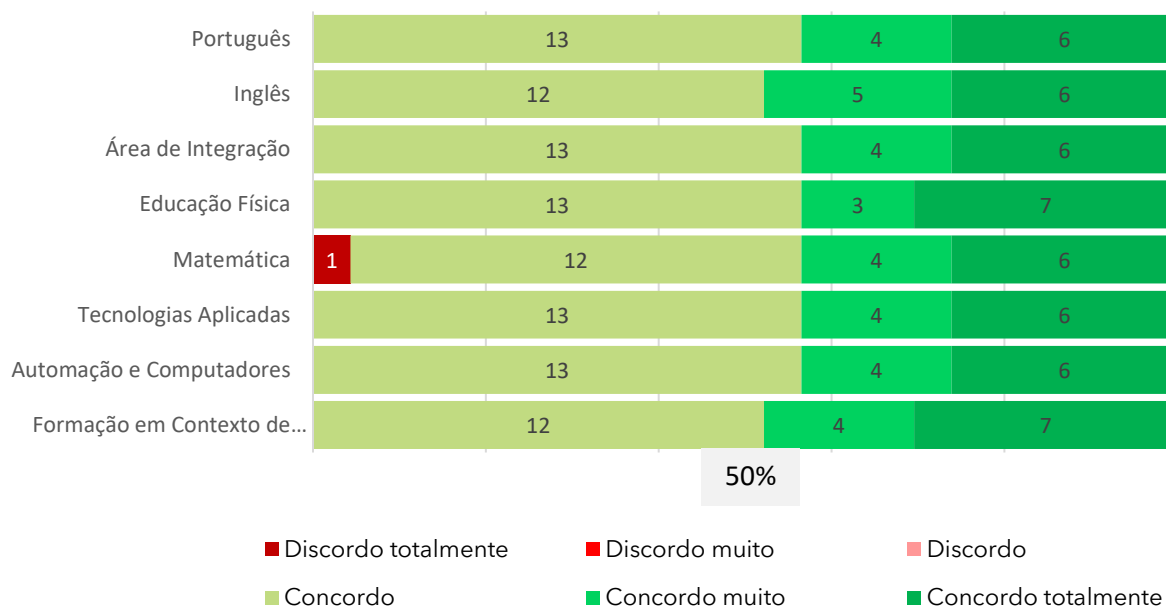
2.3 As aulas da disciplina contemplaram componentes práticas em quantidade adequada.

Curso Profissional de Técnico de Eletrónica, Automação e Computadores - 12.º Ano



2.4 Os critérios de avaliação de cada módulo foram definidos no início do mesmo.

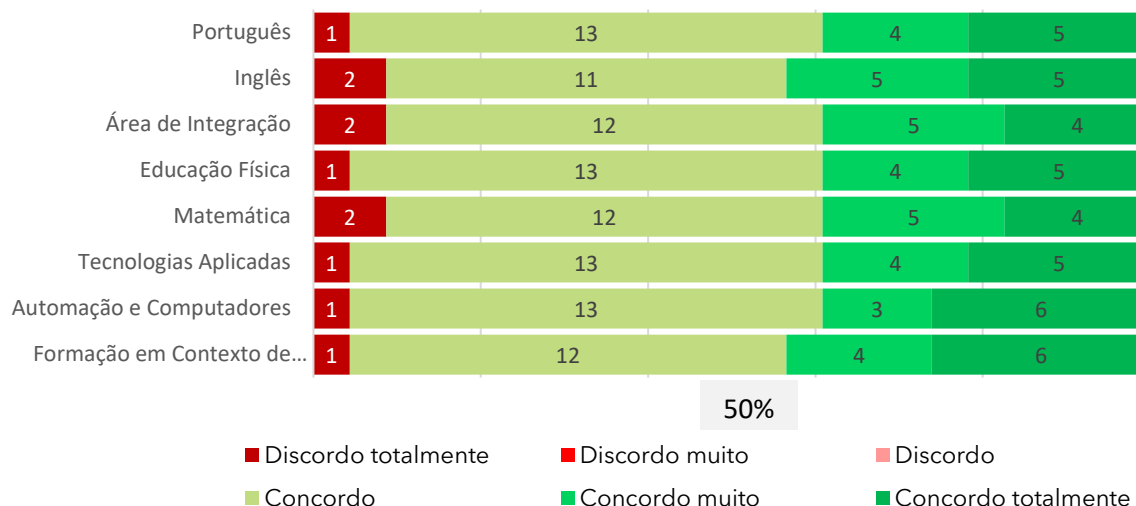
Curso Profissional de Técnico de Eletrónica, Automação e Computadores - 12.º Ano





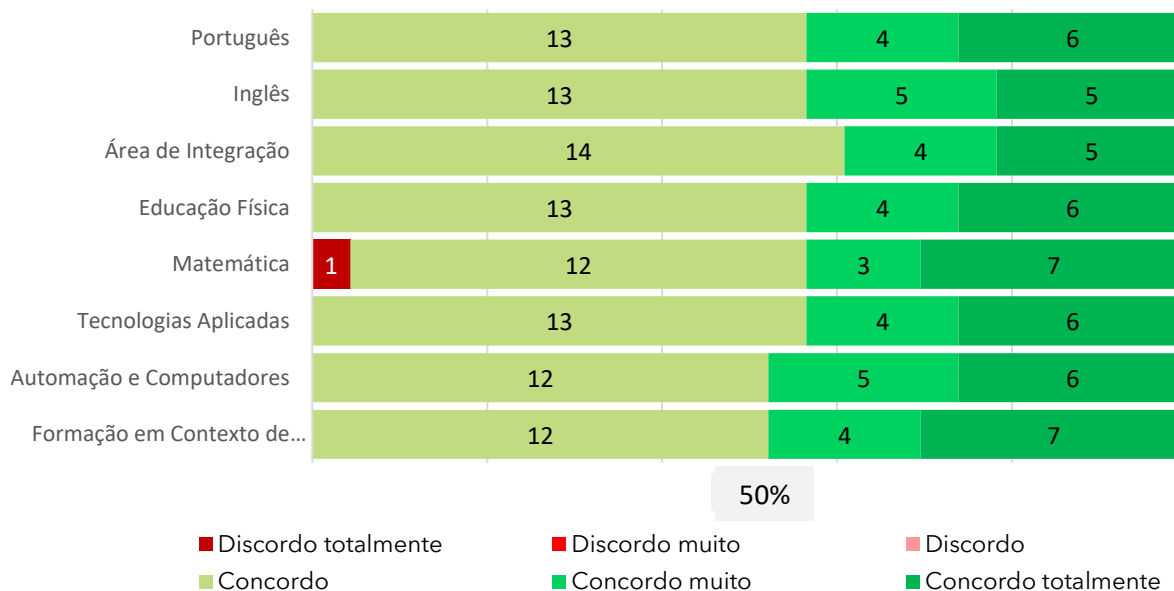
2.5 Os métodos de avaliação ajustaram-se aos métodos de trabalho nas aulas/estágio.

Curso Profissional de Técnico de Eletrónica, Automação e Computadores - 12.º Ano



2.6 Na sequência de trabalhos de avaliação, recebi sugestões de melhoria para superar as falhas cometidas.

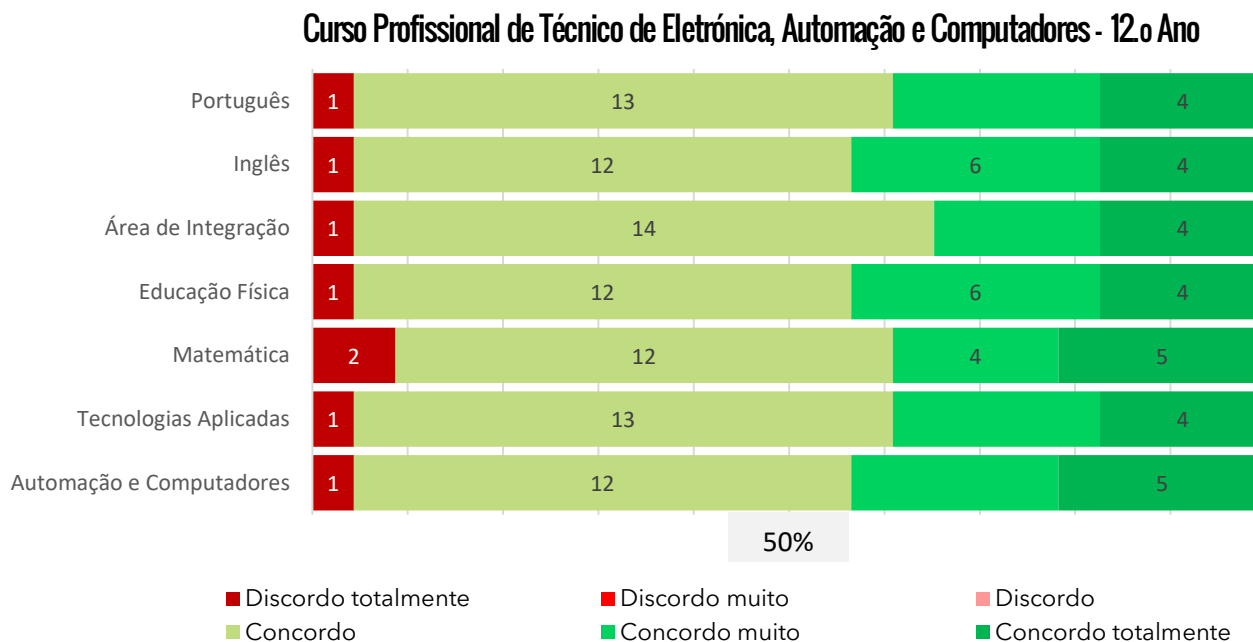
Curso Profissional de Técnico de Eletrónica, Automação e Computadores - 12.º Ano



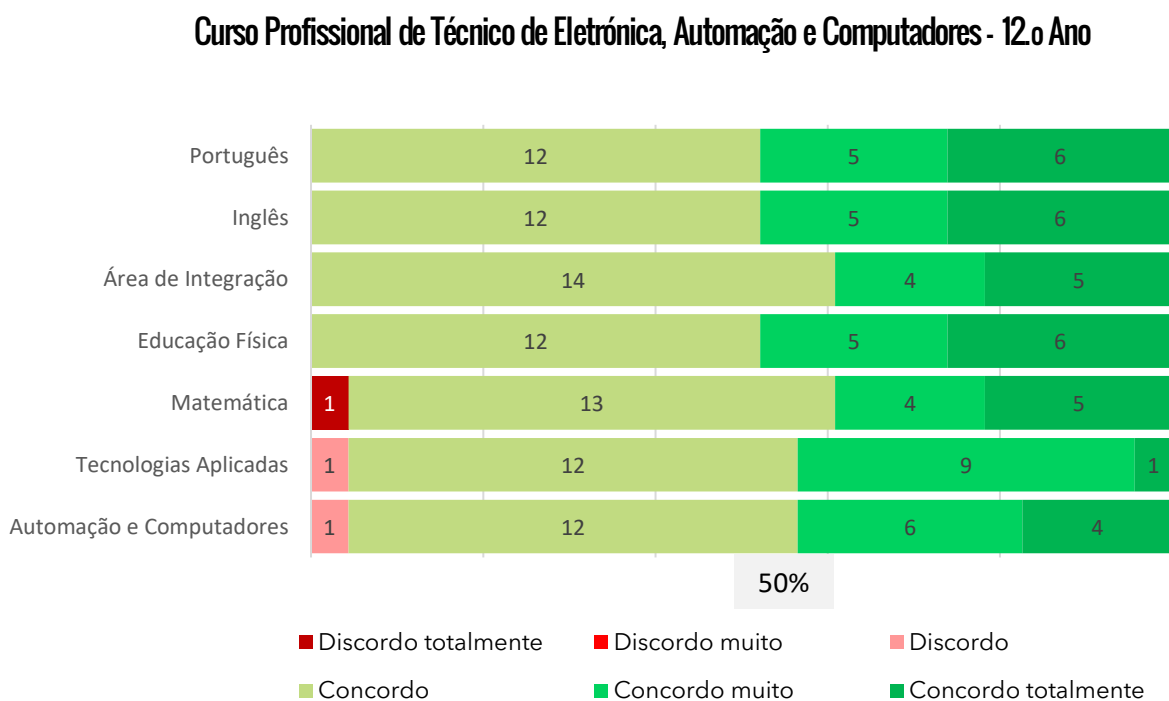


3. RECURSOS PEDAGÓGICOS/DIDÁTICOS E INSTALAÇÕES

3.1 Os recursos didáticos utilizados durante as aulas foram adequados.



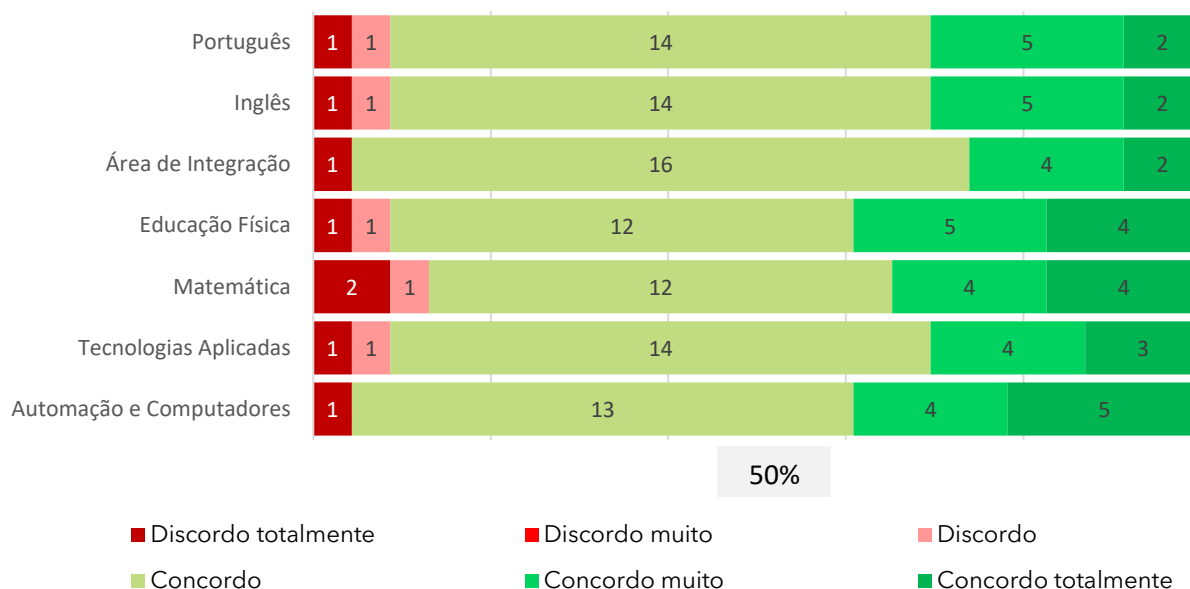
3.2 Os espaços físicos onde decorreu a formação (salas de aula, oficinas, laboratórios) foram adequados.





3.3 Além das aulas, foram realizadas outras atividades curriculares relevantes para a minha formação profissional.

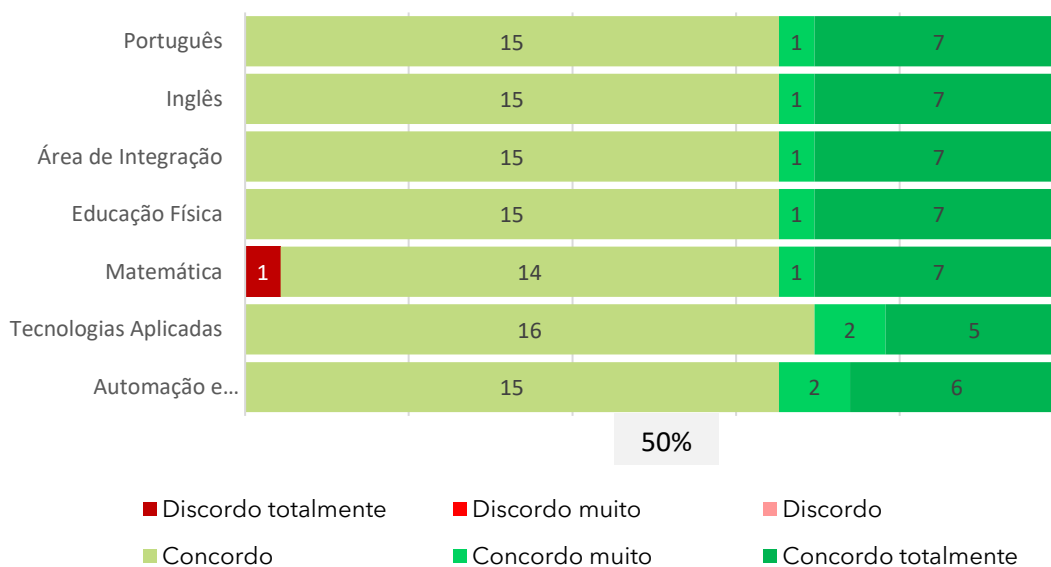
Curso Profissional de Técnico de Eletrónica, Automação e Computadores - 12.º Ano



4. DESEMPENHO DO PROFESSOR

4.1 O professor foi pontual ao longo do ano

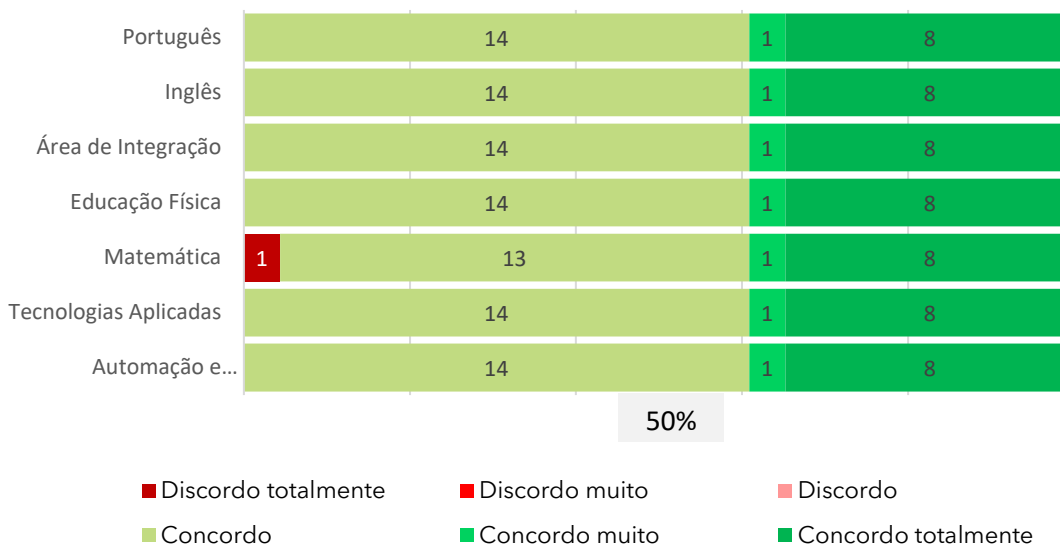
Curso Profissional de Técnico de Eletrónica, Automação e Computadores - 12.º Ano





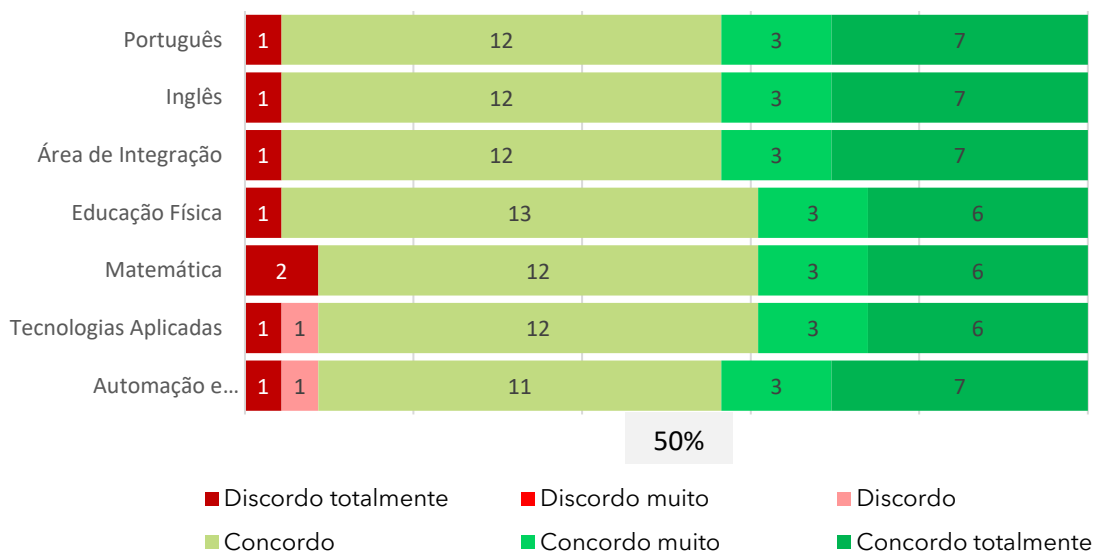
4.2 O professor estabeleceu, no início do ano, as regras de comportamento e de trabalho na sala de aula.

Curso Profissional de Técnico de Eletrónica, Automação e Computadores - 12.º Ano



4.3 O professor utilizou processos de ensino que facilitaram a aprendizagem.

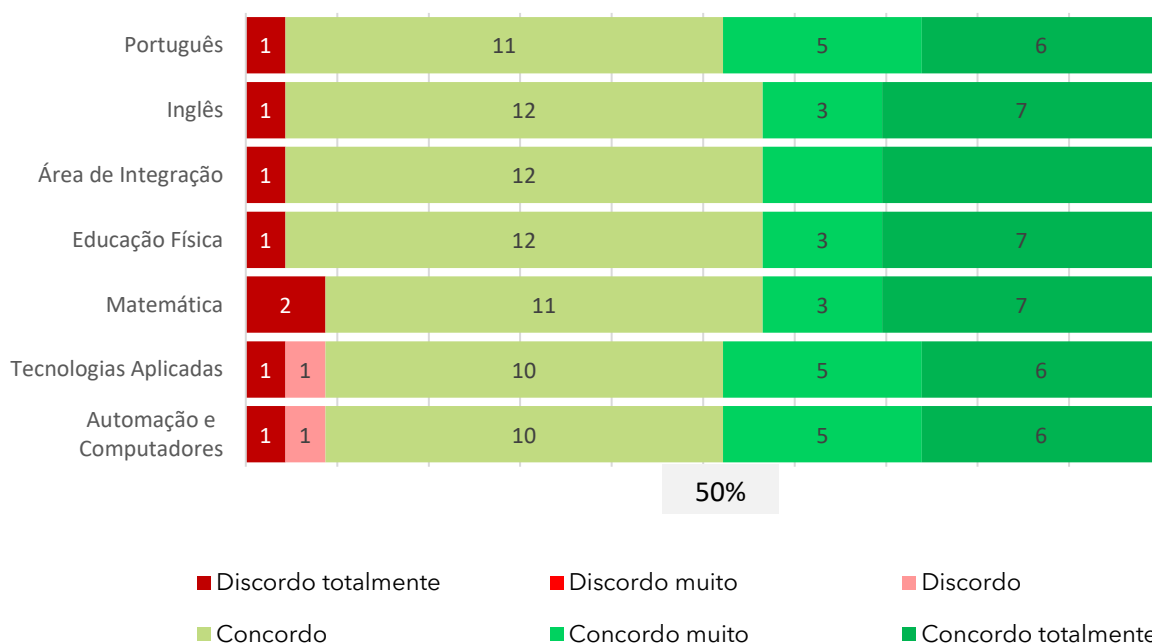
Curso Profissional de Técnico de Eletrónica, Automação e Computadores - 12.º Ano





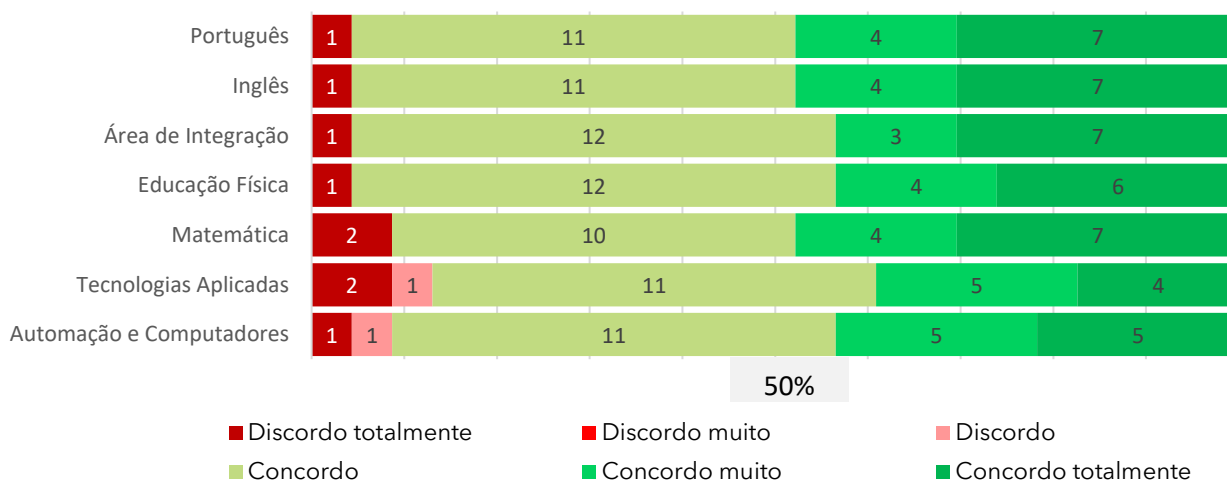
4.4 O professor utilizou exemplos práticos do dia a dia para desenvolver os conteúdos da disciplina.

Curso Profissional de Técnico de Eletrónica, Automação e Computadores - 12.º Ano



4.5 O professor motivou os alunos para a aprendizagem.

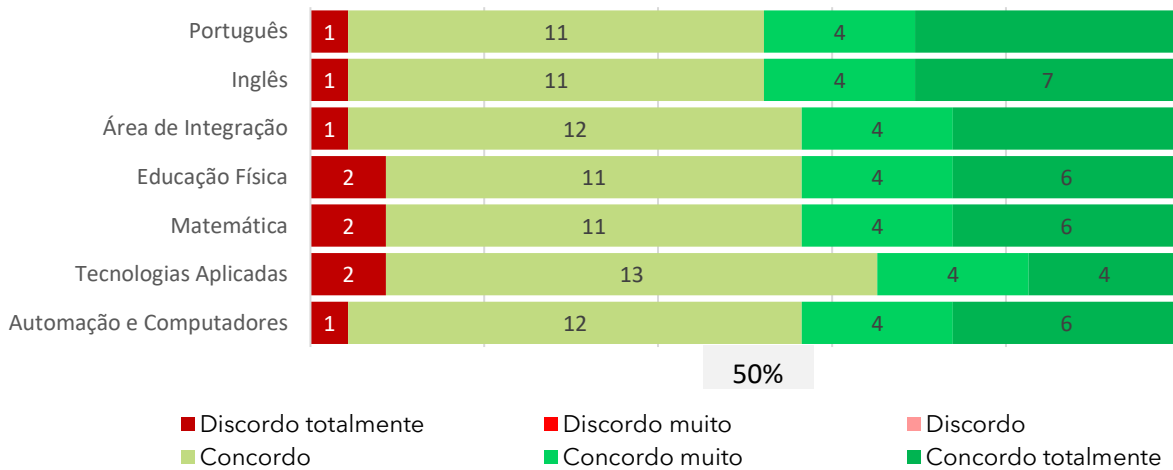
Curso Profissional de Técnico de Eletrónica, Automação e Computadores - 12.º Ano





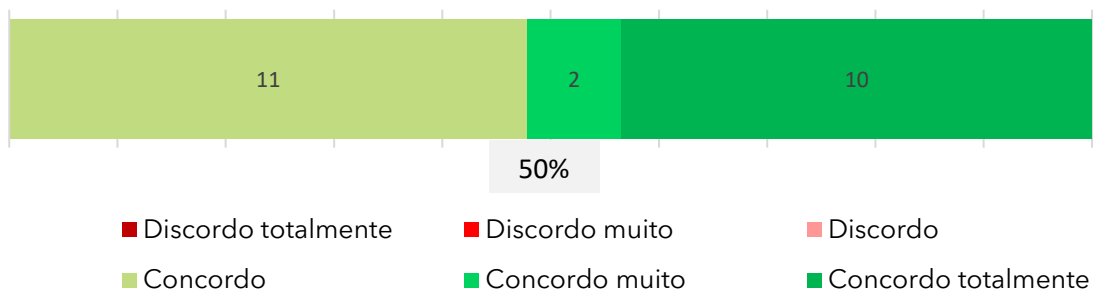
4.6 O professor geriu adequadamente as situações de indisciplina da turma.

Curso Profissional de Técnico de Eletrónica, Automação e Computadores - 12.o Ano



4.7 O professor orientador da escola acompanhou adequadamente o desenvolvimento do estágio.

Curso Profissional de Técnico de Eletrónica, Automação e Computadores - 12.o Ano

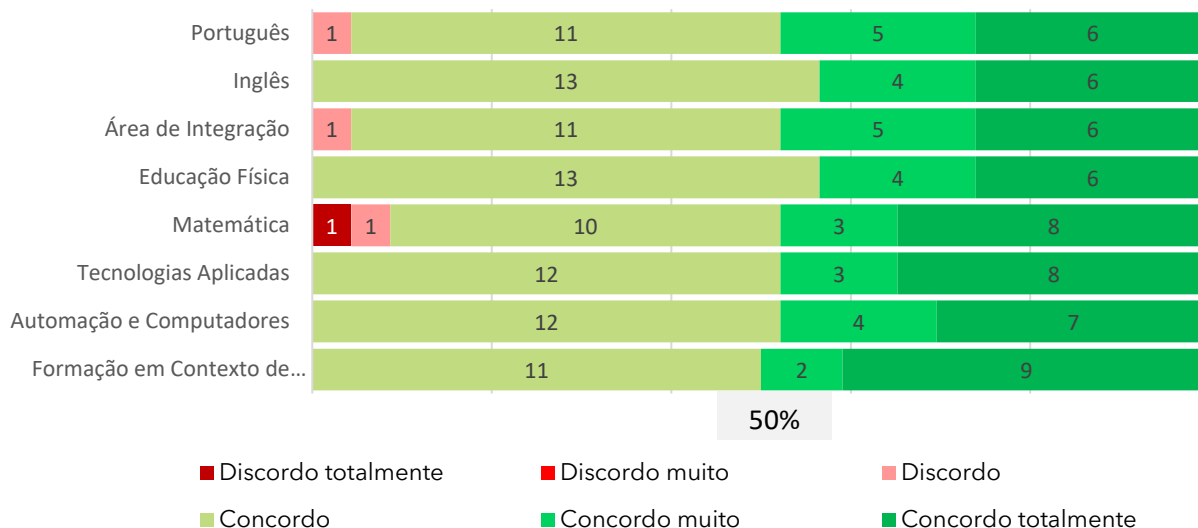




5. AUTOAVALIAÇÃO DO ALUNO

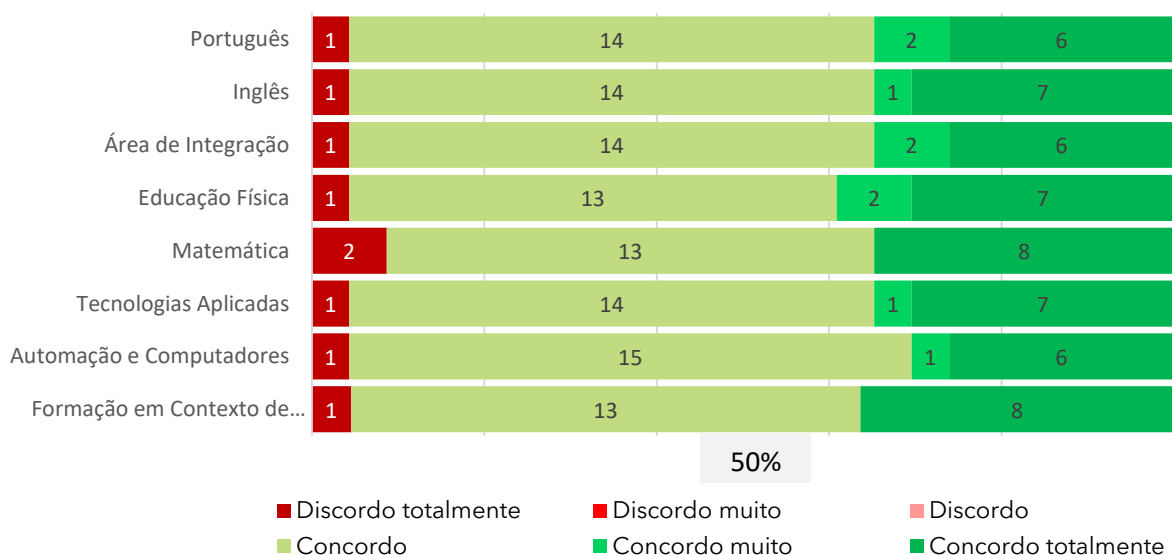
5.1 Fui pontual no cumprimento dos horários da disciplina.

Curso Profissional de Técnico de Eletrónica, Automação e Computadores - 12.º Ano



5.2 Particpei adequadamente nas aulas, fazendo perguntas e dando respostas.

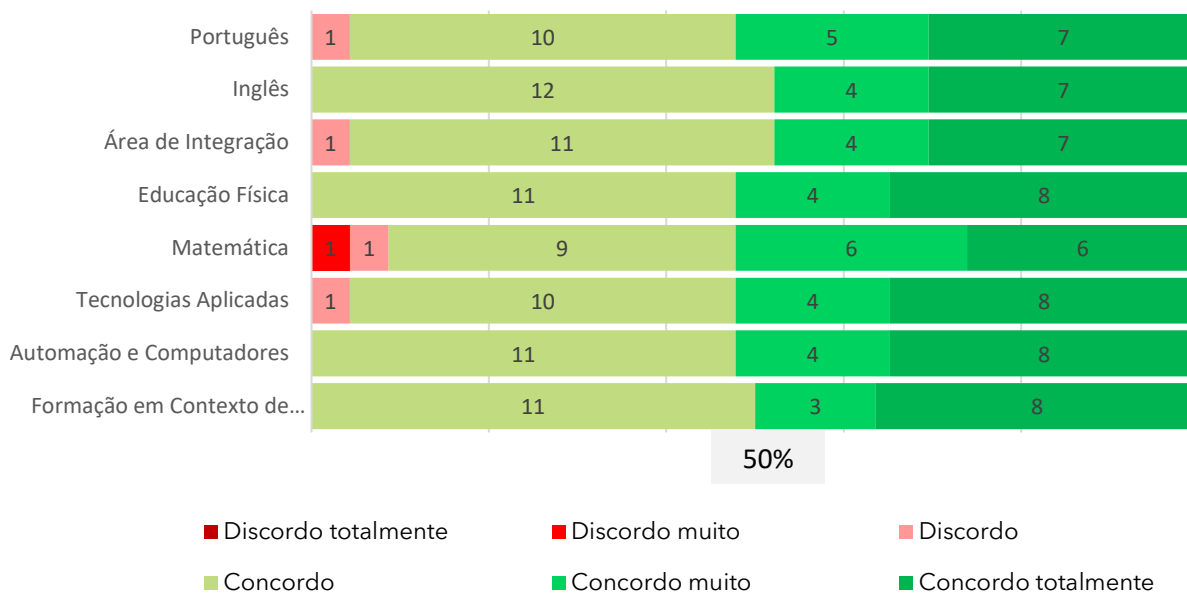
Curso Profissional de Técnico de Eletrónica, Automação e Computadores - 12.º Ano





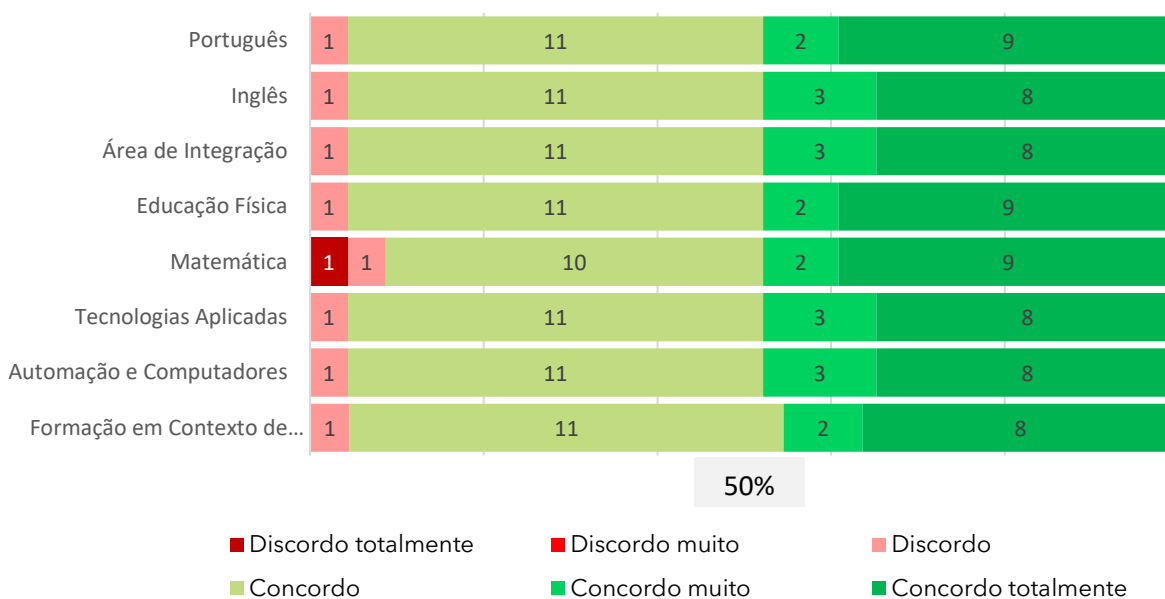
5.3 Realizei todas as atividades propostas para a disciplina.

Curso Profissional de Técnico de Eletrónica, Automação e Computadores - 12.º Ano



5.4 Cumpri as regras definidas na lei, no Regulamento Interno da Escola e pelo professor.

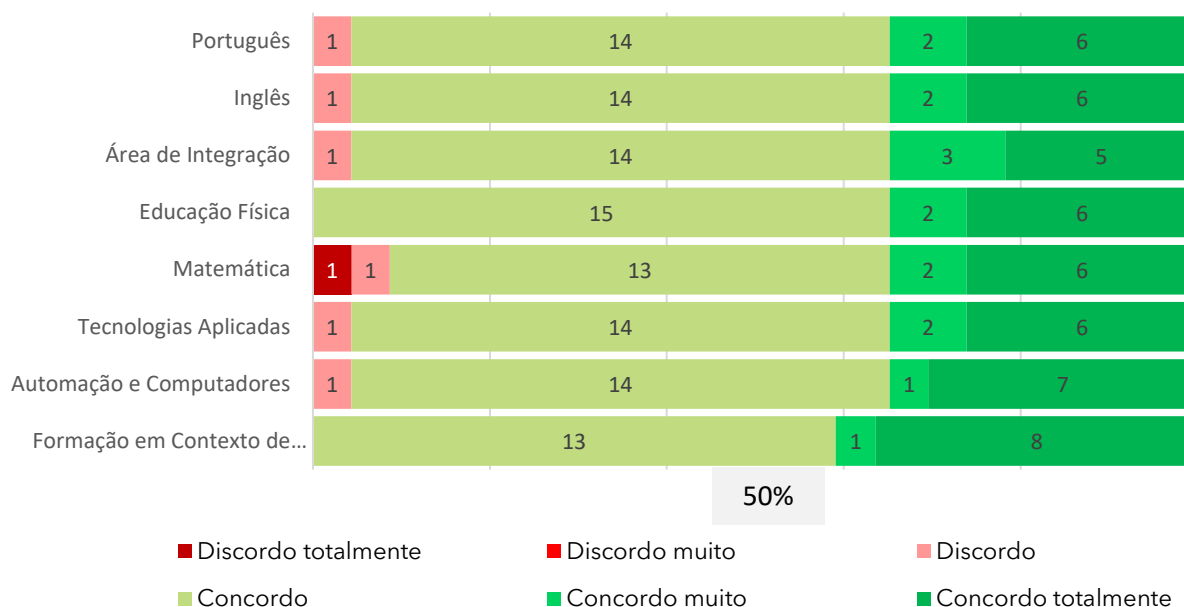
Curso Profissional de Técnico de Eletrónica, Automação e Computadores - 12.º Ano





5.5 Considero que desenvolvi todos os esforços para obter o melhor desempenho possível na disciplina.

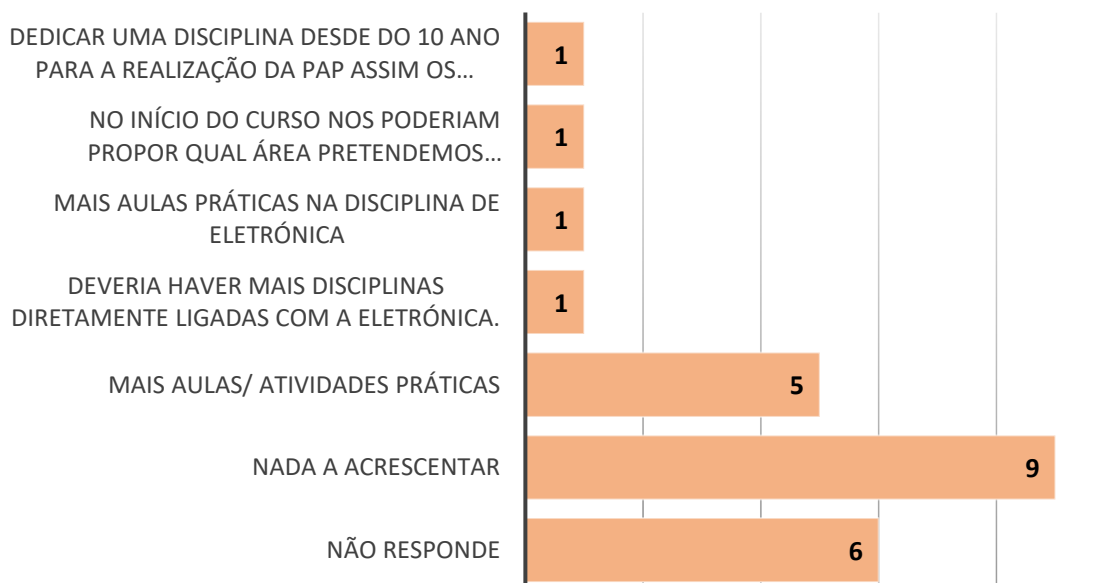
Curso Profissional de Técnico de Eletrónica, Automação e Computadores - 12.º Ano



6. SUGESTÕES DE MELHORIA

6.1 Apresenta uma sugestão de melhoria.

Curso Profissional de Técnico de Eletrónica, Automação e Computadores - 12º ano





SETEMBRO DE 2022



avaliação dos cursos do ensino e formação profissional

a perceção dos alunos

2021-2022



curso profissional de
técnico de multimédia
representação gráfica dos resultados

10

outubro de 2022



Índice

Enquadramento legal	3
Nota explicativa	3
Resultados globais - 10.º ano.....	5
1. Dados relativos aos alunos	9
2. Organização da disciplina	10
3. Recursos pedagógicos/didáticos e instalações.....	13
4. Desempenho do professor.....	14
5. Autoavaliação do aluno.....	17
6. Sugestões de melhoria	20



Enquadramento legal

Os resultados aqui apresentados refletem a opinião dos alunos relativamente a vários aspetos da organização e do funcionamento dos cursos do ensino e formação profissional durante o ano letivo de 2021-2022.

A informação resulta da aplicação do Questionário de Avaliação Final previsto na alínea h) do ponto 4, do artº 8º da Portaria 60-A/2015, de 2 de março.

Nota explicativa

Todas as questões do questionário são fechadas, de escala, à exceção da última em que se propõe ao aluno que apresente sugestões de melhoria. As respostas a esta última questão foram agrupadas em categorias.

O questionário foi aplicado em suporte digital, através do *Google Drive*, utilizando a aplicação *Google Forms*. Os alunos acederam ao questionário através do respetivo email institucional. A aplicação decorreu durante o mês de julho de 2022.

O questionário foi aplicado a todos os alunos matriculados no 10.º ano do curso profissional de técnico de multimédia.

A taxa de respostas válidas/ submetidas foi de 100%, ou seja, responderam os 12 alunos matriculados neste ano/curso.

Tal como no ano letivo transato, procedeu-se ao tratamento autónomo da informação por ano de escolaridade/ curso, permitindo detetar especificidades em cada um dos grupos/ turma. Esta separação dos resultados por ano/ curso permitirá aos alunos, por iniciativa dos respetivos diretores de turma, analisar os resultados obtidos e avaliar a importância e a qualidade da sua participação no processo de avaliação interna da ESCT, um exercício que, na nossa opinião, assume grande relevância pedagógica e formativa.

Numa perspetiva de médio prazo e tendo como propósito implementar o processo de melhoria contínua, os dados foram estruturados e organizados de modo a permitir a comparação dos resultados de diferentes anos letivos. Com este propósito, foram definidos critérios de classificação desses



resultados com base em níveis de concordância/ discordância dos respondentes.

A partir das observações, foi estabelecida, como referência, uma escala de classificação relativamente exigente, que prevê uma significativa margem de melhoria.

Na escala abaixo indicada, uma maioria simples de respostas positivas (concordância) não foi considerada suficiente. Assim, em cada item, o resultado satisfatório mínimo exige que as opiniões de **Concordância total (Ct)** e as opiniões de **Concordância parcial (Cp)** somem, pelo menos, 60% das respostas dos inquiridos. Por outro lado, os resultados do topo da escala só podem ser atingidos quando as opiniões de **Discordância parcial (Dp)** mais as opiniões de **Discordância total (Dt)** forem inferiores a 20%.

Distribuição das opiniões	Resultado
Ct≥80%	Excelente
Ct≥70% e Ct+Cp≥80%	Muito Bom
Ct≥60% e Ct+Cp≥70%	Bom
Ct+Cp≥60%	Satisfatório
Ct+Cp≥50%	Suficiente
Ct+Cp≥40%	Insuficiente
Ct+Cp<40%	Fraco



Resultados globais - 10.º ano

Ítem do questionário	Disciplinas	AVALIAÇÃO GLOBAL									
		Concordância				Discordância				Total inquiridos	NÍVEL
		C. total	%	C. parcial	%	D. parcial	%	D. total	%		
2.1 Compreendi o contributo da disciplina para a minha formação profissional.	Português	1	8%	8	67%	3	25%	0	0%	12	Satisfatório
	Inglês	2	17%	10	83%	0	0%	0	0%	12	Satisfatório
	Área de Integração	0	0%	6	50%	6	50%	0	0%	12	Suficiente
	TIC	1	8%	10	83%	1	8%	0	0%	12	Satisfatório
	Educação Física	5	42%	4	33%	0	0%	3	25%	12	Satisfatório
	Matemática	1	8%	9	75%	1	8%	1	8%	12	Satisfatório
	Física	0	0%	11	92%	1	8%	0	0%	12	Satisfatório
	Hist. da Cult. e Artes	2	17%	9	75%	1	8%	0	0%	12	Satisfatório
	Sistema de Informação	3	25%	9	75%	0	0%	0	0%	12	Satisfatório
Design, Comun. Aud. Técnicas de Multimédia	6	50%	6	50%	0	0%	0	0%	12	Satisfatório	
2.2 A distribuição do tempo de cada módulo pelos diversos temas tratados foi adequada.	Português	1	8%	8	67%	3	25%	0	0%	12	Satisfatório
	Inglês	1	8%	11	92%	0	0%	0	0%	12	Satisfatório
	Área de Integração	0	0%	11	92%	1	8%	0	0%	12	Satisfatório
	TIC	0	0%	10	83%	2	17%	0	0%	12	Satisfatório
	Educação Física	0	0%	9	75%	3	25%	0	0%	12	Satisfatório
	Matemática	0	0%	12	100%	0	0%	0	0%	12	Satisfatório
	Física	0	0%	11	92%	0	0%	1	8%	12	Satisfatório
	Hist. da Cult. e Artes	0	0%	11	92%	0	0%	1	8%	12	Satisfatório
	Sistema de Informação	1	8%	11	92%	0	0%	0	0%	12	Satisfatório
Design, Comun. e Audiov. Técnicas de Multimédia	2	17%	9	75%	1	8%	0	0%	12	Satisfatório	
2.3 As aulas da disciplina contemplaram componentes práticas em quantidade adequada.	Português	0	0%	10	83%	2	17%	0	0%	12	Satisfatório
	Inglês	0	0%	11	92%	1	8%	0	0%	12	Satisfatório
	Área de Integração	0	0%	11	92%	1	8%	0	0%	12	Satisfatório
	TIC	0	0%	10	83%	2	17%	0	0%	12	Satisfatório
	Educação Física	0	0%	9	75%	2	17%	1	8%	12	Satisfatório
	Matemática	1	8%	10	83%	1	8%	0	0%	12	Satisfatório
	Física	0	0%	11	92%	1	8%	0	0%	12	Satisfatório
	Hist. da Cult. e das Artes	1	8%	10	83%	1	8%	0	0%	12	Satisfatório
	Sistema de Informação	1	8%	10	83%	1	8%	0	0%	12	Satisfatório
Design, Comun. e Audiov. Técnicas de Multimédia	1	9%	9	82%	1	9%	0	0%	11	Satisfatório	
2.4 Os critérios de avaliação de cada módulo foram definidos no início do mesmo.	Português	1	8%	11	92%	0	0%	0	0%	12	Satisfatório
	Inglês	1	8%	11	92%	0	0%	0	0%	12	Satisfatório
	Área de Integração	1	8%	11	92%	0	0%	0	0%	12	Satisfatório
	TIC	1	8%	10	83%	1	8%	0	0%	12	Satisfatório
	Educação Física	1	8%	11	92%	0	0%	0	0%	12	Satisfatório
	Matemática	1	8%	11	92%	0	0%	0	0%	12	Satisfatório
	Física	1	8%	11	92%	0	0%	0	0%	12	Satisfatório
	Hist. da Cult. e das Artes	1	8%	11	92%	0	0%	0	0%	12	Satisfatório
	Sistema de Informação	1	8%	11	92%	0	0%	0	0%	12	Satisfatório
Design, Comun. e Audiov. Técnicas de Multimédia	2	17%	10	83%	0	0%	0	0%	12	Satisfatório	
2.5 Os métodos de avaliação ajustaram-se aos métodos de trabalho nas aulas/ estágio.	Português	1	8%	10	83%	1	8%	0	0%	12	Satisfatório
	Inglês	1	8%	11	92%	0	0%	0	0%	12	Satisfatório
	Área de Integração	1	8%	11	92%	0	0%	0	0%	12	Satisfatório
	TIC	1	8%	11	92%	0	0%	0	0%	12	Satisfatório
	Educação Física	1	8%	11	92%	0	0%	0	0%	12	Satisfatório
	Matemática	1	8%	11	92%	0	0%	0	0%	12	Satisfatório
	Física	1	8%	11	92%	0	0%	0	0%	12	Satisfatório
	Hist. da Cult. e das Artes	1	8%	11	92%	0	0%	0	0%	12	Satisfatório
	Sistema de Informação	1	8%	11	92%	0	0%	0	0%	12	Satisfatório
Design, Comun. e Audiov. Técnicas de Multimédia	2	17%	10	83%	0	0%	0	0%	12	Satisfatório	



2.6 Na sequência de trabalhos de avaliação, recebi sugestões de melhoria para superar as falhas cometidas.	Português	0	0%	11	92%	1	8%	0	0%	12	Satisfatório
	Inglês	0	0%	12	100%	0	0%	0	0%	12	Satisfatório
	Área de Integração	0	0%	11	92%	1	8%	0	0%	12	Satisfatório
	TIC	0	0%	11	92%	1	8%	0	0%	12	Satisfatório
	Educação Física	1	8%	10	83%	1	8%	0	0%	12	Satisfatório
	Matemática	1	8%	11	92%	0	0%	0	0%	12	Satisfatório
	Física	1	8%	11	92%	0	0%	0	0%	12	Satisfatório
	Hist. da Cult. e das Artes	2	17%	10	83%	0	0%	0	0%	12	Satisfatório
	Sistema de Informação	1	8%	11	92%	0	0%	0	0%	12	Satisfatório
	Design, Comun. e Audiov.	3	25%	9	75%	0	0%	0	0%	12	Satisfatório
Técnicas de Multimédia	2	17%	10	83%	0	0%	0	0%	12	Satisfatório	
3.1 Os recursos didáticos utilizados durante as aulas foram adequados.	Português	0	0%	11	92%	1	8%	0	0%	12	Satisfatório
	Inglês	1	8%	11	92%	0	0%	0	0%	12	Satisfatório
	Área de Integração	1	8%	11	92%	0	0%	0	0%	12	Satisfatório
	TIC	0	0%	11	92%	1	8%	0	0%	12	Satisfatório
	Educação Física	1	8%	11	92%	0	0%	0	0%	12	Satisfatório
	Matemática	1	8%	11	92%	0	0%	0	0%	12	Satisfatório
	Física	0	0%	11	92%	1	8%	0	0%	12	Satisfatório
	Hist. da Cult. e das Artes	1	8%	11	92%	0	0%	0	0%	12	Satisfatório
	Sistema de Informação	1	8%	11	92%	0	0%	0	0%	12	Satisfatório
	Design, Comun. e Audiov.	2	17%	10	83%	0	0%	0	0%	12	Satisfatório
Técnicas de Multimédia	2	17%	10	83%	0	0%	0	0%	12	Satisfatório	
3.2 Os espaços físicos onde decorreu a formação (salas de aula, oficinas, laboratórios) foram adequados.	Português	1	8%	11	92%	0	0%	0	0%	12	Satisfatório
	Inglês	1	8%	11	92%	0	0%	0	0%	12	Satisfatório
	Área de Integração	1	8%	11	92%	0	0%	0	0%	12	Satisfatório
	TIC	1	8%	11	92%	0	0%	0	0%	12	Satisfatório
	Educação Física	3	25%	9	75%	0	0%	0	0%	12	Satisfatório
	Matemática	1	8%	11	92%	0	0%	0	0%	12	Satisfatório
	Física	1	8%	11	92%	0	0%	0	0%	12	Satisfatório
	História da Cult. e Artes	1	8%	11	92%	0	0%	0	0%	12	Satisfatório
	Sistema de Informação	2	17%	10	83%	0	0%	0	0%	12	Satisfatório
	Design, Comun. e Audiov.	2	17%	9	75%	1	8%	0	0%	12	Satisfatório
Técnicas de Multimédia	2	17%	9	75%	1	8%	0	0%	12	Satisfatório	
3.3 Além das aulas, foram realizadas outras atividades curriculares relevantes para a minha formação profissional.	Português	1	8%	8	67%	3	25%	0	0%	12	Satisfatório
	Inglês	1	8%	11	92%	0	0%	0	0%	12	Satisfatório
	Área de Integração	1	8%	9	75%	2	17%	0	0%	12	Satisfatório
	TIC	1	8%	11	92%	0	0%	0	0%	12	Satisfatório
	Educação Física	1	8%	11	92%	0	0%	0	0%	12	Satisfatório
	Matemática	1	8%	11	92%	0	0%	0	0%	12	Satisfatório
	Física	1	8%	11	92%	0	0%	0	0%	12	Satisfatório
	História da Cult. e Artes	1	8%	10	83%	1	8%	0	0%	12	Satisfatório
	Sistema de Informação	1	8%	11	92%	0	0%	0	0%	12	Satisfatório
	Design, Comun. e Audiovis	3	25%	9	75%	0	0%	0	0%	12	Satisfatório
Técnicas de Multimédia	2	17%	10	83%	0	0%	0	0%	12	Satisfatório	
4.1 O professor foi pontual ao longo do ano.	Português	1	8%	9	75%	2	17%	0	0%	12	Satisfatório
	Inglês	2	17%	10	83%	0	0%	0	0%	12	Satisfatório
	Área de Integração	2	17%	10	83%	0	0%	0	0%	12	Satisfatório
	TIC	1	8%	6	50%	4	33%	1	8%	12	Suficiente
	Educação Física	2	17%	10	83%	0	0%	0	0%	12	Satisfatório
	Matemática	1	8%	11	92%	0	0%	0	0%	12	Satisfatório
	Física	2	17%	10	83%	0	0%	0	0%	12	Satisfatório
	História da Cult. e Artes	2	17%	10	83%	0	0%	0	0%	12	Satisfatório
	Sistema de Informação	2	17%	9	75%	1	8%	0	0%	12	Satisfatório
	Design, Comun. e Aud.	2	17%	10	83%	0	0%	0	0%	12	Satisfatório
Técnicas de Multimédia	2	17%	10	83%	0	0%	0	0%	12	Satisfatório	
4.2 O professor estabeleceu, no início do ano, as regras de comportamento e de trabalho na sala de aula.	Português	1	8%	11	92%	0	0%	0	0%	12	Satisfatório
	Inglês	1	8%	11	92%	0	0%	0	0%	12	Satisfatório
	Área de Integração	1	8%	11	92%	0	0%	0	0%	12	Satisfatório
	TIC	1	8%	11	92%	0	0%	0	0%	12	Satisfatório
	Educação Física	2	17%	10	83%	0	0%	0	0%	12	Satisfatório
	Matemática	1	8%	11	92%	0	0%	0	0%	12	Satisfatório
	Física	1	8%	11	92%	0	0%	0	0%	12	Satisfatório
	História da Cult. e Artes	2	17%	10	83%	0	0%	0	0%	12	Satisfatório
	Sistema de Informação	2	17%	10	83%	0	0%	0	0%	12	Satisfatório
	Design, Comun. e Audiov.	2	17%	10	83%	0	0%	0	0%	12	Satisfatório
Técnicas de Multimédia	2	17%	10	83%	0	0%	0	0%	12	Satisfatório	



4.3 O professor utilizou processos de ensino que facilitaram a aprendizagem.	Português	0	0%	10	83%	2	17%	0	0%	12	Satisfatório
	Inglês	2	17%	10	83%	0	0%	0	0%	12	Satisfatório
	Área de Integração	1	8%	11	92%	0	0%	0	0%	12	Satisfatório
	TIC	1	8%	11	92%	0	0%	0	0%	12	Satisfatório
	Educação Física	1	8%	11	92%	0	0%	0	0%	12	Satisfatório
	Matemática	1	8%	11	92%	0	0%	0	0%	12	Satisfatório
	Física	0	0%	12	100%	0	0%	0	0%	12	Satisfatório
	Hist. da Cult. e das Artes	0	0%	12	100%	0	0%	0	0%	12	Satisfatório
	Sistema de Informação	1	8%	11	92%	0	0%	0	0%	12	Satisfatório
	Design, Comun. e Audiov.	2	17%	10	83%	0	0%	0	0%	12	Satisfatório
Técnicas de Multimédia	2	17%	10	83%	0	0%	0	0%	12	Satisfatório	
4.4 O professor utilizou exemplos práticos do dia a dia para desenvolver os conteúdos da disciplina.	Português	0	0%	11	92%	0	0%	1	8%	12	Satisfatório
	Inglês	2	17%	10	83%	0	0%	0	0%	12	Satisfatório
	Área de Integração	2	17%	10	83%	0	0%	0	0%	12	Satisfatório
	TIC	1	8%	11	92%	0	0%	0	0%	12	Satisfatório
	Educação Física	0	0%	11	92%	0	0%	1	8%	12	Satisfatório
	Matemática	1	8%	11	92%	0	0%	0	0%	12	Satisfatório
	Física	1	8%	11	92%	0	0%	0	0%	12	Satisfatório
	Hist. da Cult. e das Artes	1	8%	11	92%	0	0%	0	0%	12	Satisfatório
	Sistema de Informação	1	8%	11	92%	0	0%	0	0%	12	Satisfatório
	Design, Comun. e Audiov.	1	8%	11	92%	0	0%	0	0%	12	Satisfatório
Técnicas de Multimédia	1	8%	11	92%	0	0%	0	0%	12	Satisfatório	
4.5 O professor motivou os alunos para a aprendizagem.	Português	1	8%	8	67%	3	25%	0	0%	12	Satisfatório
	Inglês	1	8%	11	92%	0	0%	0	0%	12	Satisfatório
	Área de Integração	1	8%	10	83%	1	8%	0	0%	12	Satisfatório
	TIC	1	8%	10	83%	1	8%	0	0%	12	Satisfatório
	Educação Física	3	25%	9	75%	0	0%	0	0%	12	Satisfatório
	Matemática	1	8%	9	75%	2	17%	0	0%	12	Satisfatório
	Física	1	8%	11	92%	0	0%	0	0%	12	Satisfatório
	Hist. da Cult. e das Artes	2	17%	10	83%	0	0%	0	0%	12	Satisfatório
	Sistema de Informação	1	8%	11	92%	0	0%	0	0%	12	Satisfatório
	Design, Comun. e Audiov.	4	33%	8	67%	0	0%	0	0%	12	Satisfatório
Técnicas de Multimédia	3	25%	9	75%	0	0%	0	0%	12	Satisfatório	
4.6 O professor geriu adequadamente as situações de indisciplina da turma.	Português	0	0%	11	92%	0	0%	1	8%	12	Satisfatório
	Inglês	1	8%	11	92%	0	0%	0	0%	12	Satisfatório
	Área de Integração	1	8%	11	92%	0	0%	0	0%	12	Satisfatório
	TIC	0	0%	11	92%	1	8%	0	0%	12	Satisfatório
	Educação Física	1	8%	11	92%	0	0%	0	0%	12	Satisfatório
	Matemática	1	8%	11	92%	0	0%	0	0%	12	Satisfatório
	Física	1	8%	11	92%	0	0%	0	0%	12	Satisfatório
	Hist. da Cult. e das Artes	1	8%	11	92%	0	0%	0	0%	12	Satisfatório
	Sistema de Informação	1	8%	11	92%	0	0%	0	0%	12	Satisfatório
	Design, Comun. e Audiov.	2	17%	10	83%	0	0%	0	0%	12	Satisfatório
Técnicas de Multimédia	2	17%	10	83%	0	0%	0	0%	12	Satisfatório	
5.1 Fui pontual no cumprimento dos horários da disciplina.	Português	3	25%	9	75%	0	0%	0	0%	12	Satisfatório
	Inglês	3	25%	9	75%	0	0%	0	0%	12	Satisfatório
	Área de Integração	3	25%	9	75%	0	0%	0	0%	12	Satisfatório
	TIC	3	25%	9	75%	0	0%	0	0%	12	Satisfatório
	Educação Física	3	25%	9	75%	0	0%	0	0%	12	Satisfatório
	Matemática	3	25%	9	75%	0	0%	0	0%	12	Satisfatório
	Física	3	25%	9	75%	0	0%	0	0%	12	Satisfatório
	Hist. da Cult. e das Artes	3	25%	9	75%	0	0%	0	0%	12	Satisfatório
	Sistema de Informação	3	25%	9	75%	0	0%	0	0%	12	Satisfatório
	Design, Comun. e Audiov.	3	25%	9	75%	0	0%	0	0%	12	Satisfatório
Técnicas de Multimédia	3	25%	9	75%	0	0%	0	0%	12	Satisfatório	
5.2 Participei adequadamente nas aulas, fazendo perguntas e dando respostas.	Português	1	8%	10	83%	1	8%	0	0%	12	Satisfatório
	Inglês	1	8%	11	92%	0	0%	0	0%	12	Satisfatório
	Área de Integração	1	8%	11	92%	0	0%	0	0%	12	Satisfatório
	TIC	1	8%	11	92%	0	0%	0	0%	12	Satisfatório
	Educação Física	2	17%	10	83%	0	0%	0	0%	12	Satisfatório
	Matemática	1	8%	11	92%	0	0%	0	0%	12	Satisfatório
	Física	1	8%	11	92%	0	0%	0	0%	12	Satisfatório
	Hist. da Cult. e das Artes	1	8%	11	92%	0	0%	0	0%	12	Satisfatório
	Sistema de Informação	1	8%	11	92%	0	0%	0	0%	12	Satisfatório
	Design, Comun. e Audiov.	2	17%	10	83%	0	0%	0	0%	12	Satisfatório
Técnicas de Multimédia	2	17%	10	83%	0	0%	0	0%	12	Satisfatório	
Português	1	8%	10	83%	1	8%	0	0%	12	Satisfatório	

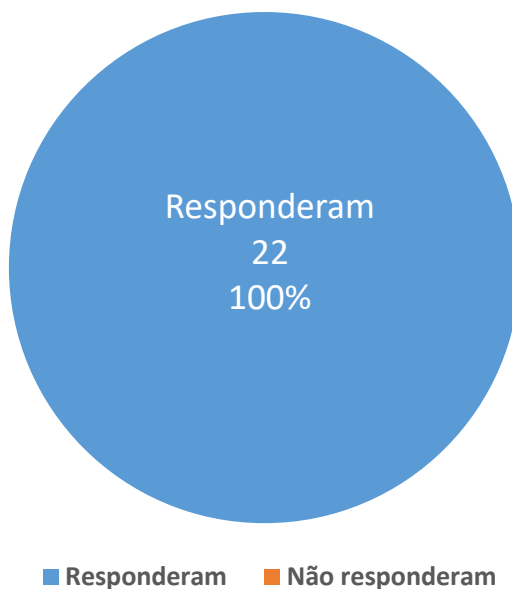


5.3 Realizei todas as atividades propostas para a disciplina.	Inglês	1	8%	11	92%	0	0%	0	0%	12	Satisfatório
	Área de Integração	1	8%	11	92%	0	0%	0	0%	12	Satisfatório
	TIC	2	17%	10	83%	0	0%	0	0%	12	Satisfatório
	Educação Física	2	17%	10	83%	0	0%	0	0%	12	Satisfatório
	Matemática	1	8%	11	92%	0	0%	0	0%	12	Satisfatório
	Física	1	8%	11	92%	0	0%	0	0%	12	Satisfatório
	Hist. da Cult. e das Artes	1	8%	11	92%	0	0%	0	0%	12	Satisfatório
	Sistema de Informação	1	8%	11	92%	0	0%	0	0%	12	Satisfatório
	Design, Comun. e Audiov.	2	17%	10	83%	0	0%	0	0%	12	Satisfatório
	Técnicas de Multimédia	2	17%	10	83%	0	0%	0	0%	12	Satisfatório
5.4 Cumpri as regras definidas na lei, no Regulamento Interno da Escola e pelo professor	Português	1	8%	11	92%	0	0%	0	0%	12	Satisfatório
	Inglês	1	8%	11	92%	0	0%	0	0%	12	Satisfatório
	Área de Integração	1	8%	11	92%	0	0%	0	0%	12	Satisfatório
	TIC	1	8%	11	92%	0	0%	0	0%	12	Satisfatório
	Educação Física	1	8%	11	92%	0	0%	0	0%	12	Satisfatório
	Matemática	1	8%	11	92%	0	0%	0	0%	12	Satisfatório
	Física	1	8%	11	92%	0	0%	0	0%	12	Satisfatório
	Hist. da Cult. e das Artes	1	8%	11	92%	0	0%	0	0%	12	Satisfatório
	Sistema de Informação	1	8%	11	92%	0	0%	0	0%	12	Satisfatório
	Design, Comun. e Audiov.	1	8%	11	92%	0	0%	0	0%	12	Satisfatório
Técnicas de Multimédia	1	8%	11	92%	0	0%	0	0%	12	Satisfatório	
5.5 Considero que desenvolvi todos os esforços para obter o melhor desempenho possível na disciplina.	Português	0	0%	12	100%	0	0%	0	0%	12	Satisfatório
	Inglês	1	8%	11	92%	0	0%	0	0%	12	Satisfatório
	Área de Integração	1	8%	11	92%	0	0%	0	0%	12	Satisfatório
	TIC	1	8%	11	92%	0	0%	0	0%	12	Satisfatório
	Educação Física	0	0%	12	100%	0	0%	0	0%	12	Satisfatório
	Matemática	0	0%	12	100%	0	0%	0	0%	12	Satisfatório
	Física	0	0%	12	100%	0	0%	0	0%	12	Satisfatório
	Hist. da Cult. e das Artes	1	8%	11	92%	0	0%	0	0%	12	Satisfatório
	Sistema de Informação	1	8%	11	92%	0	0%	0	0%	12	Satisfatório
	Design, Comun. e Audiov.	2	17%	10	83%	0	0%	0	0%	12	Satisfatório
Técnicas de Multimédia	2	17%	10	83%	0	0%	0	0%	12	Satisfatório	

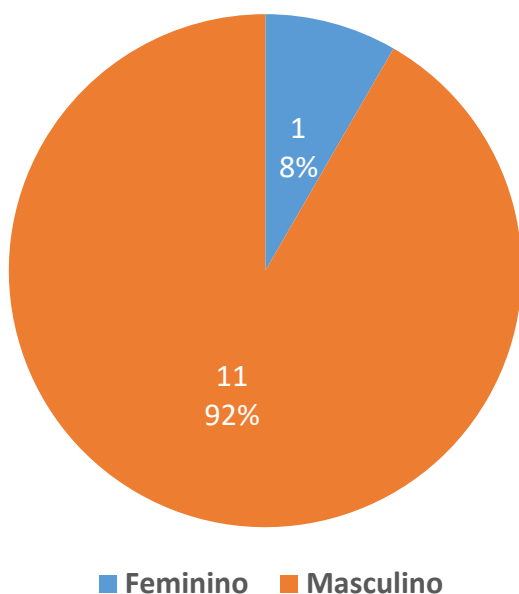


1. DADOS RELATIVOS AOS ALUNOS

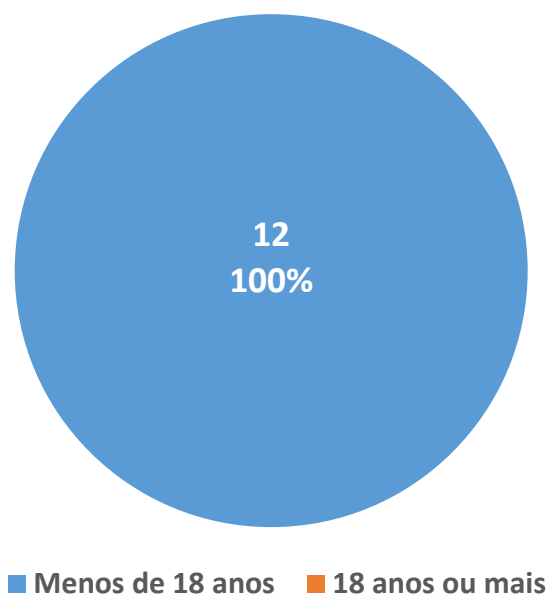
Curso Profissional de Técnico de Multimédia - 10.º ano
Nº de alunos que responderam ao questionário



Curso Profissional de Técnico de Multimédia - 10.º ano
Distribuição dos inquiridos por género



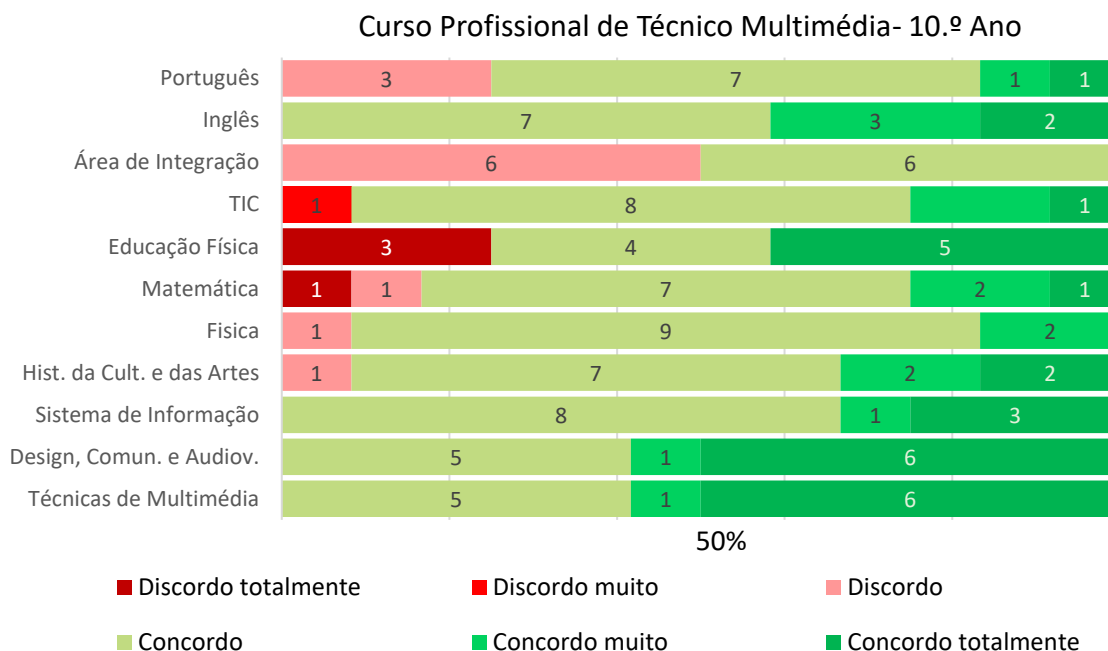
Curso Profissional de Técnico de Multimédia - 10.º ano
Distribuição dos inquiridos por faixa etária



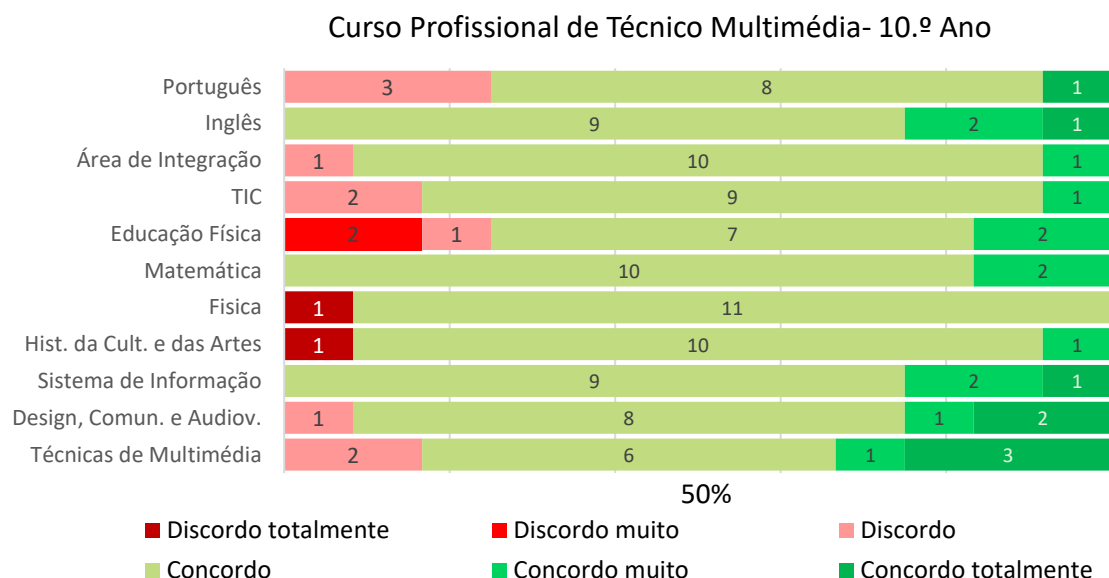


2. ORGANIZAÇÃO DA DISCIPLINA

2.1 Compreendi o contributo da disciplina para a minha formação profissional



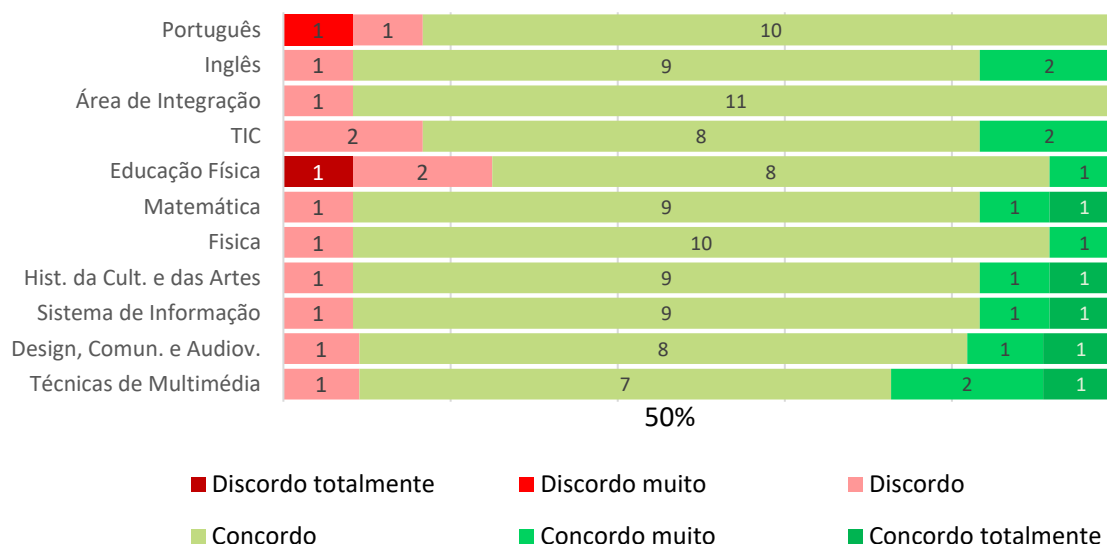
2.2 A distribuição do tempo de cada módulo pelos diversos temas tratados foi adequada.





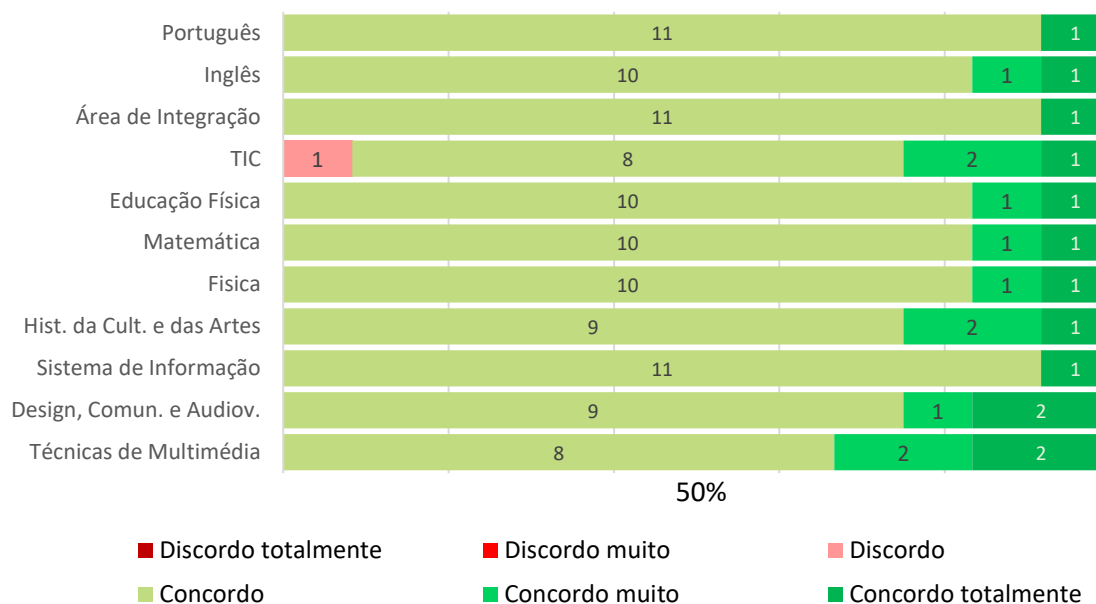
2.3 As aulas da disciplina contemplaram componentes práticas em quantidade adequada.

Curso Profissional de Técnico Multimédia- 10.º Ano



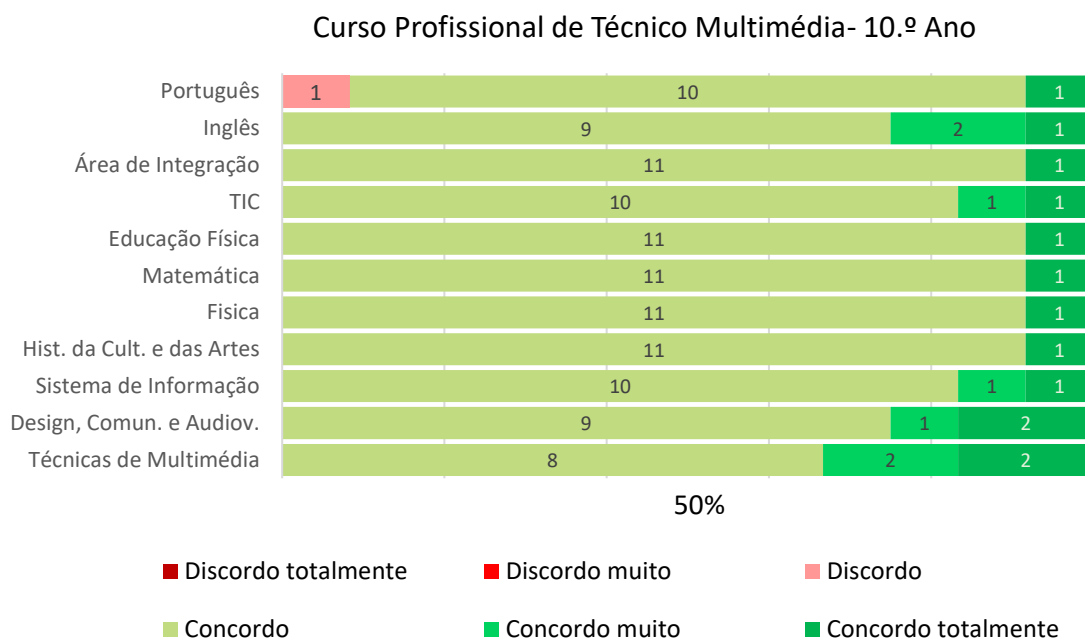
2.4 Os critérios de avaliação de cada módulo foram definidos no início do mesmo.

Curso Profissional de Técnico Multimédia- 10.º Ano

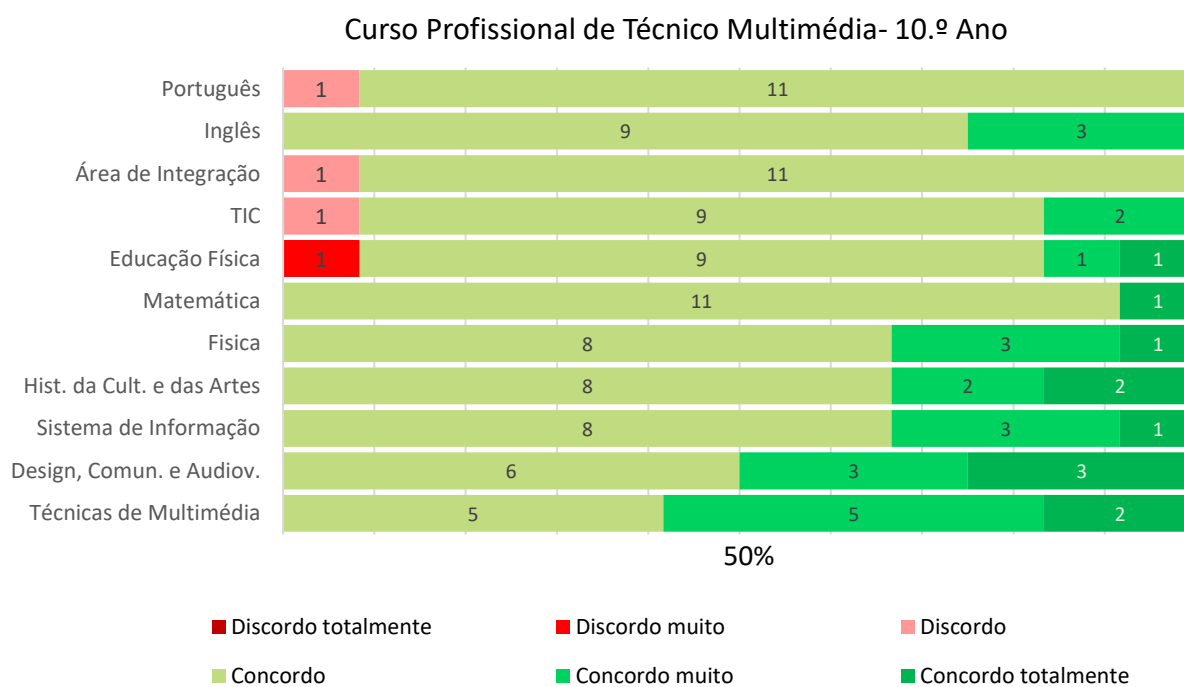




2.5 Os métodos de avaliação ajustaram-se aos métodos de trabalho nas aulas/estágio.



2.6 Na sequência de trabalhos de avaliação, recebi sugestões de melhoria para superar as falhas cometidas.

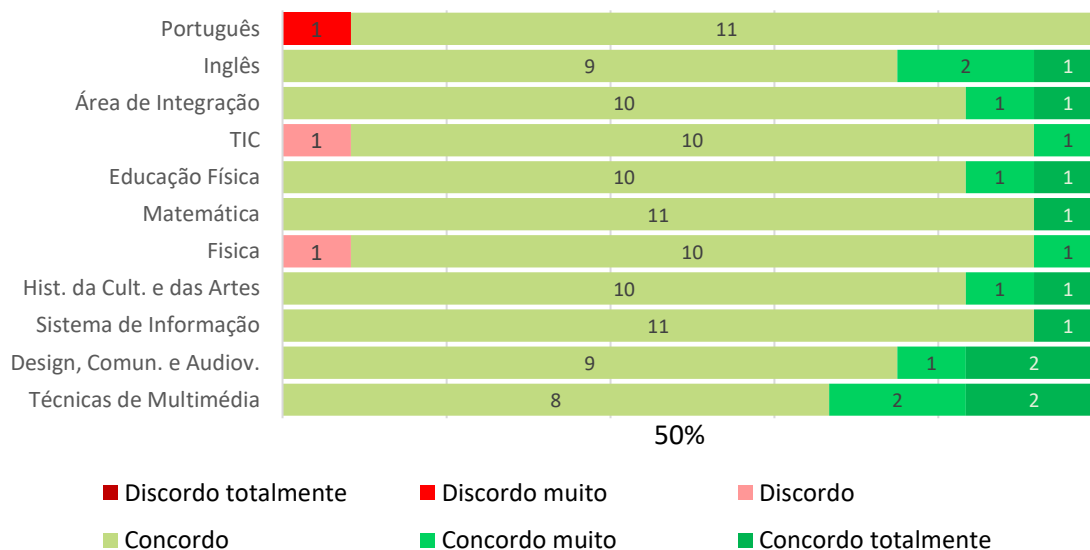




3. RECURSOS PEDAGÓGICOS/DIDÁTICOS E INSTALAÇÕES

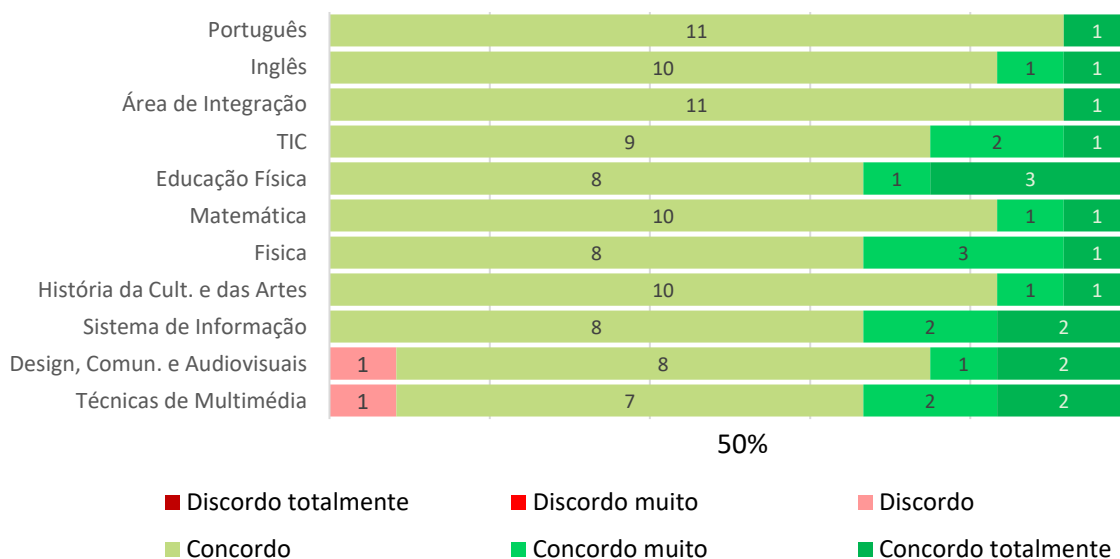
3.1 Os recursos didáticos utilizados durante as aulas foram adequados.

Curso Profissional de Técnico Multimédia- 10.º Ano



3.2 Os espaços físicos onde decorreu a formação (salas de aula, oficinas, laboratórios) foram adequados.

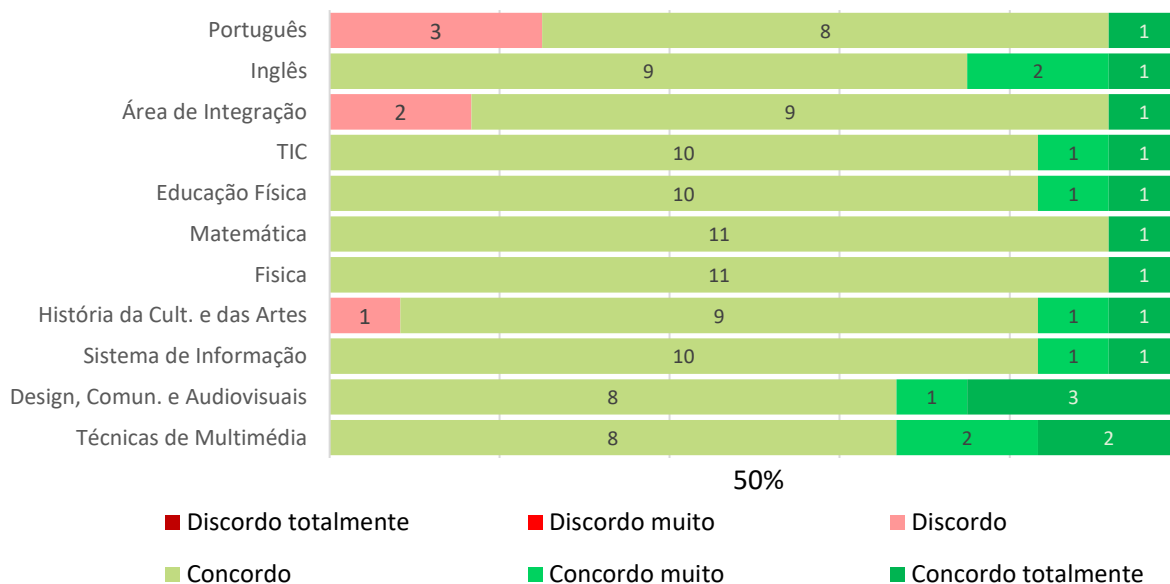
Curso Profissional de Técnico Multimédia- 10.º Ano





3.3 Além das aulas, foram realizadas outras atividades curriculares relevantes para a minha formação profissional.

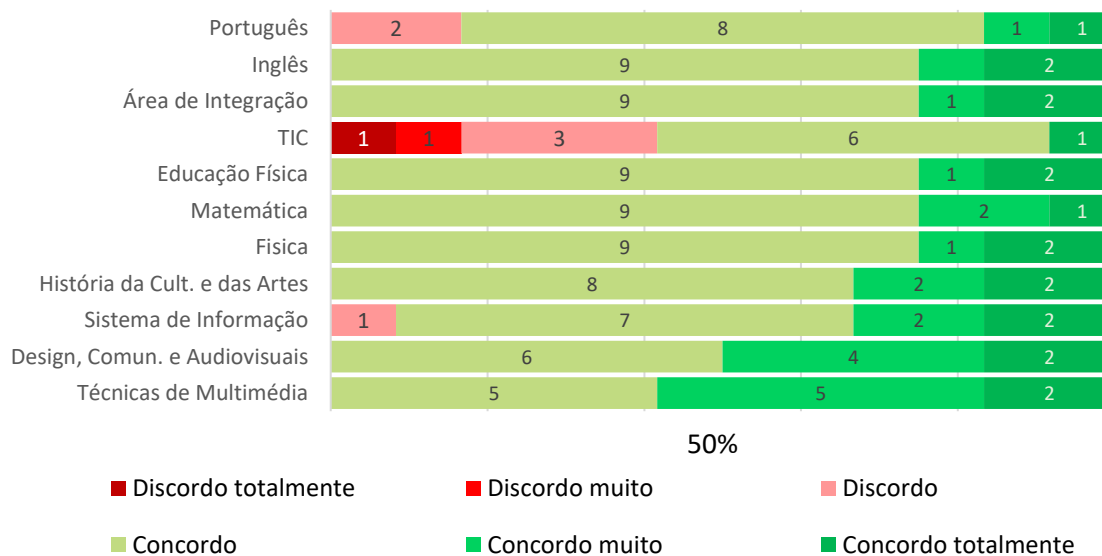
Curso Profissional de Técnico Multimédia- 10.º Ano



4. DESEMPENHO DO PROFESSOR

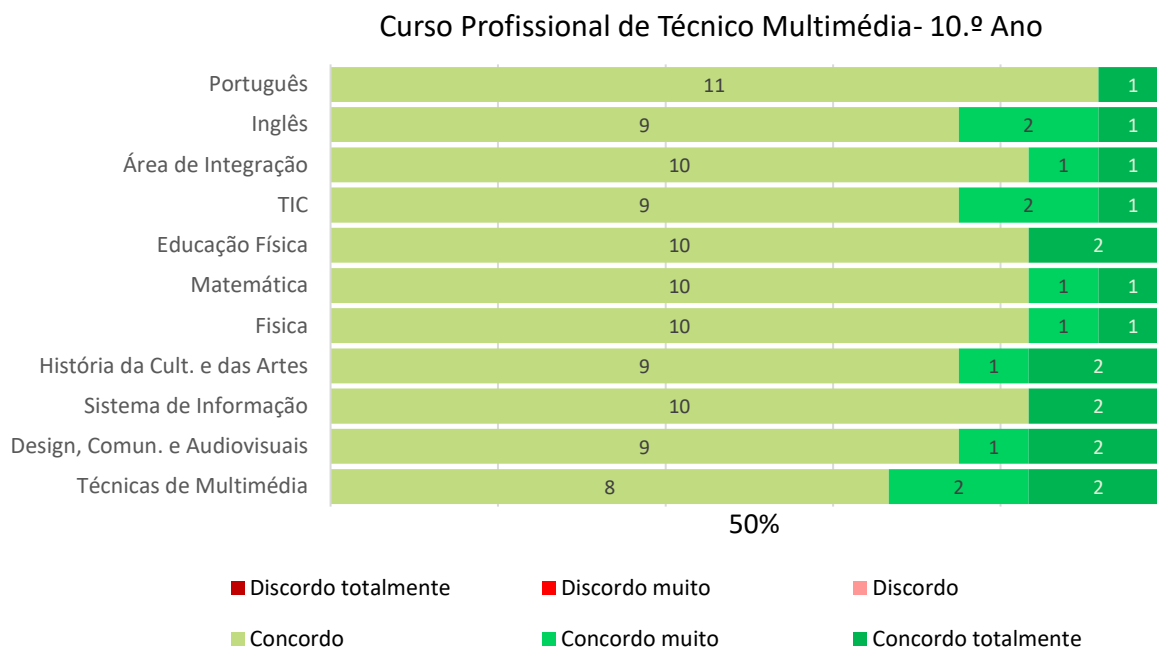
4.1 O professor foi pontual ao longo do ano

Curso Profissional de Técnico Multimédia- 10.º Ano

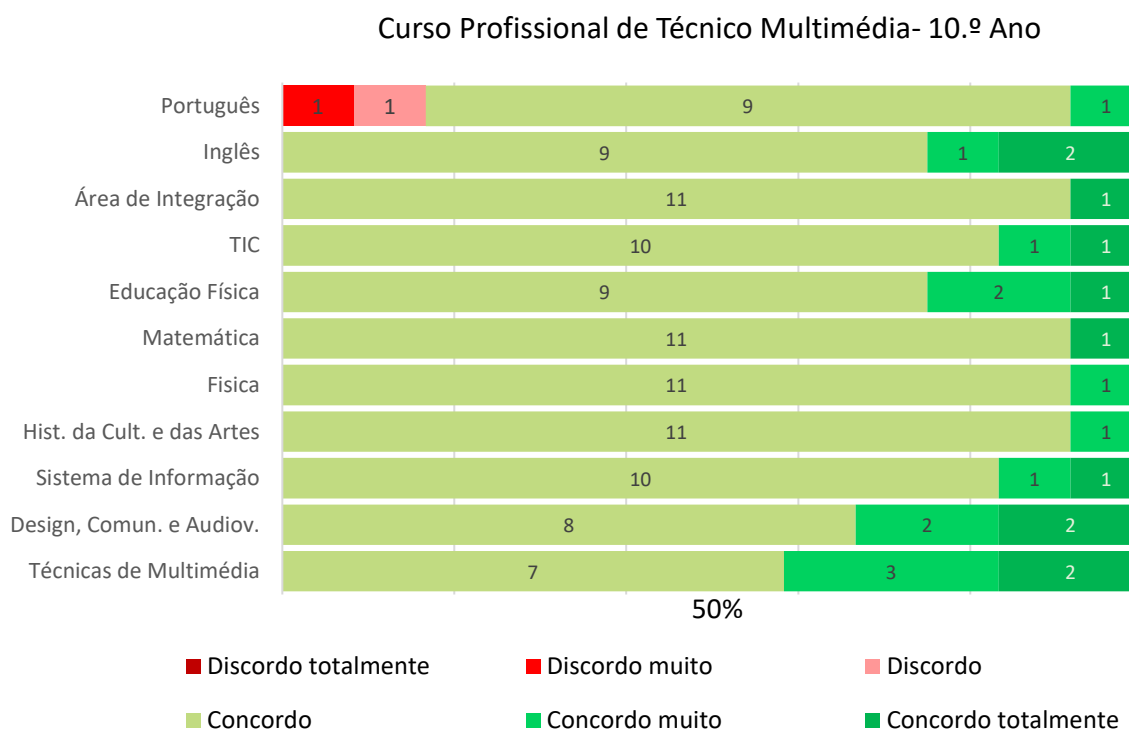




4.2 O professor estabeleceu, no início do ano, as regras de comportamento e de trabalho na sala de aula.

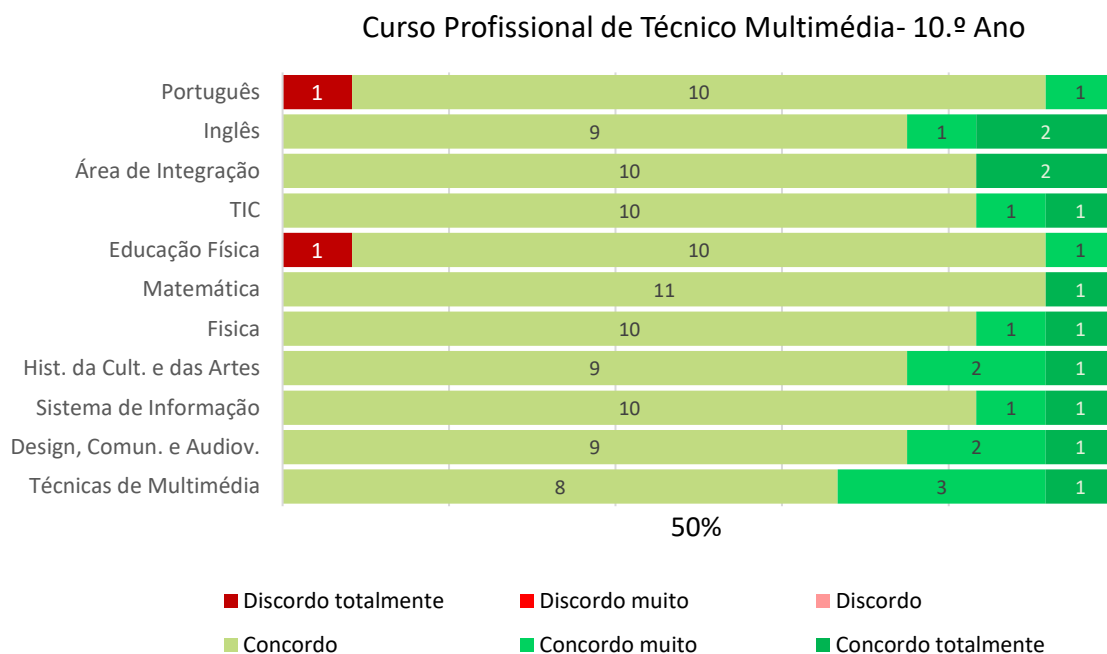


4.3 O professor utilizou processos de ensino que facilitaram a aprendizagem.

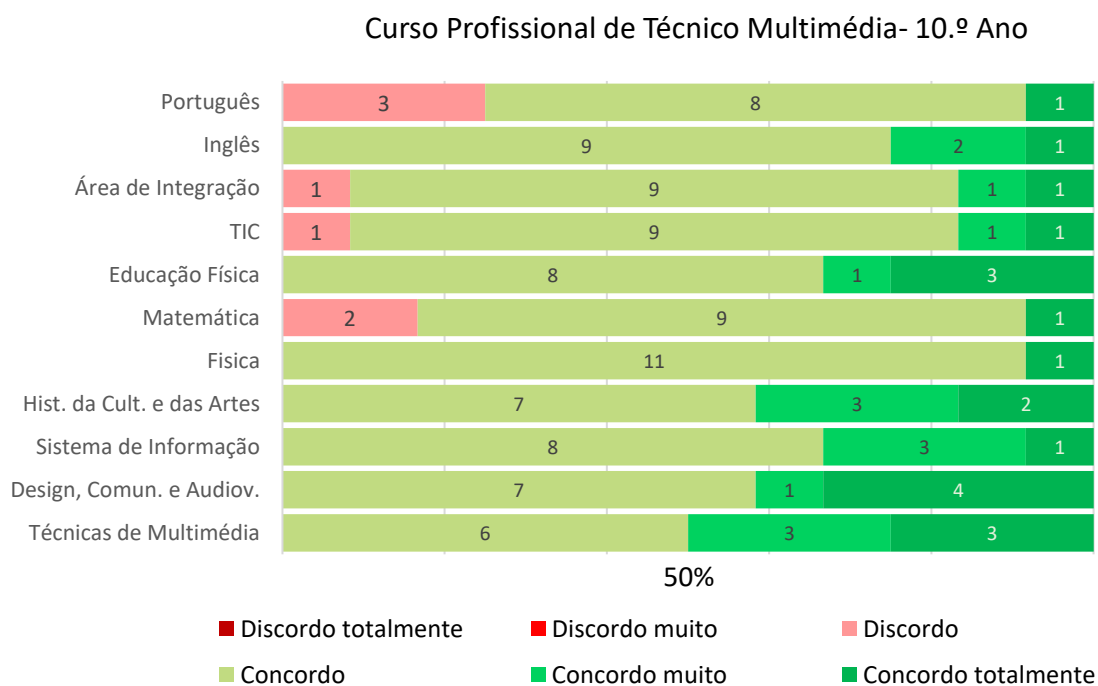




4.4 O professor utilizou exemplos práticos do dia a dia para desenvolver os conteúdos da disciplina.

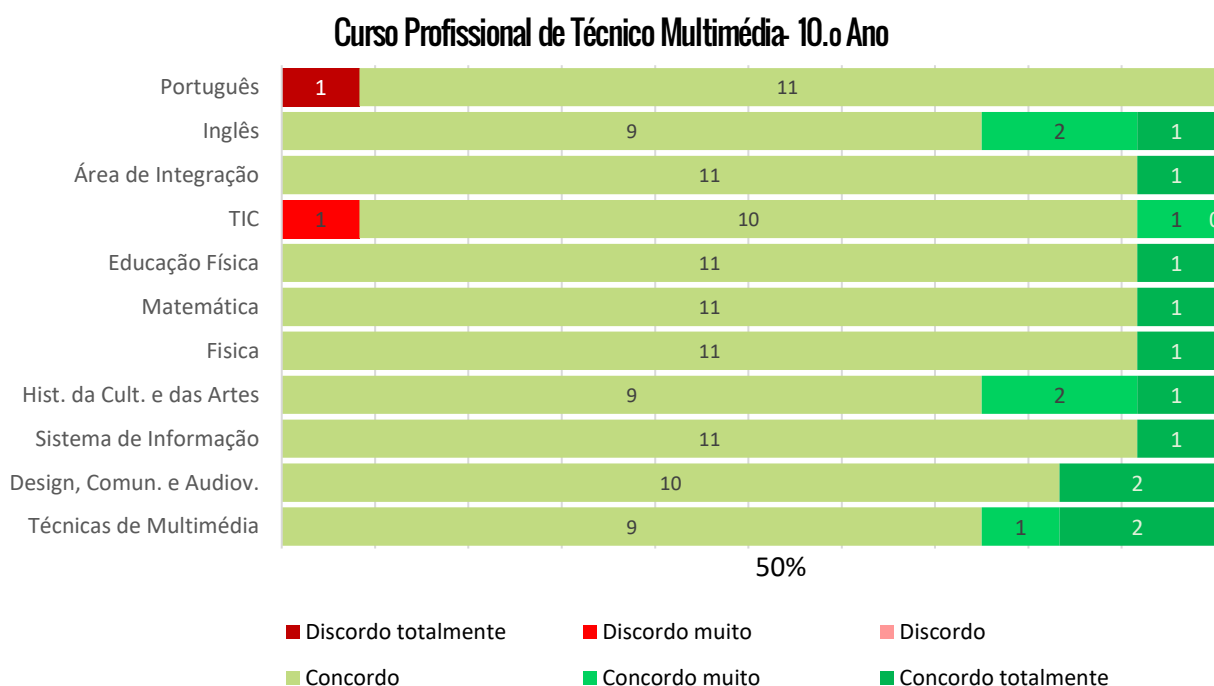


4.5 O professor motivou os alunos para a aprendizagem.



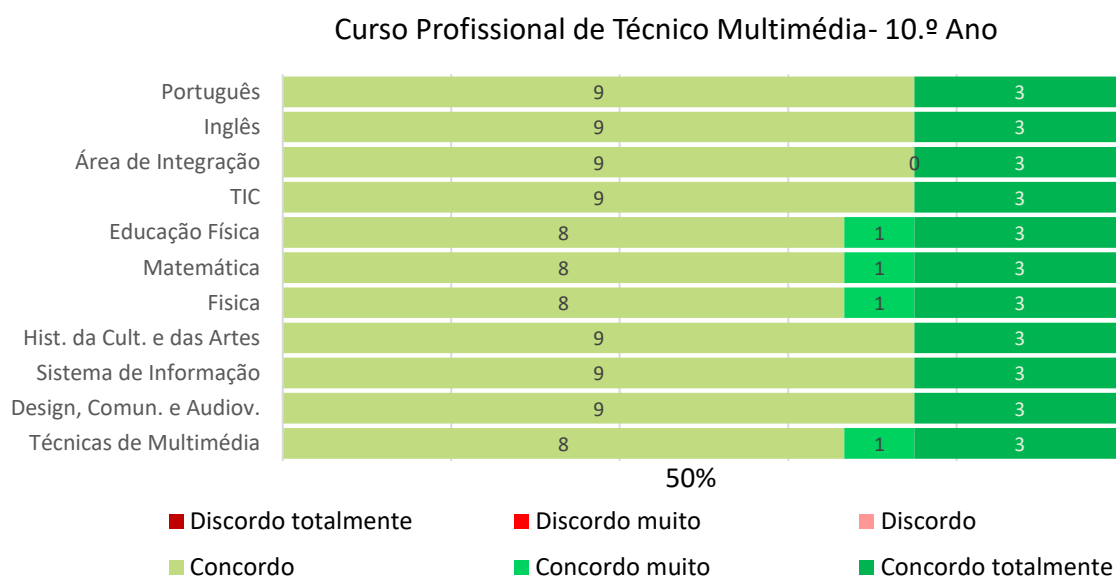


4.6 O professor geriu adequadamente as situações de indisciplina da turma.



5. AUTOAVALIAÇÃO DO ALUNO

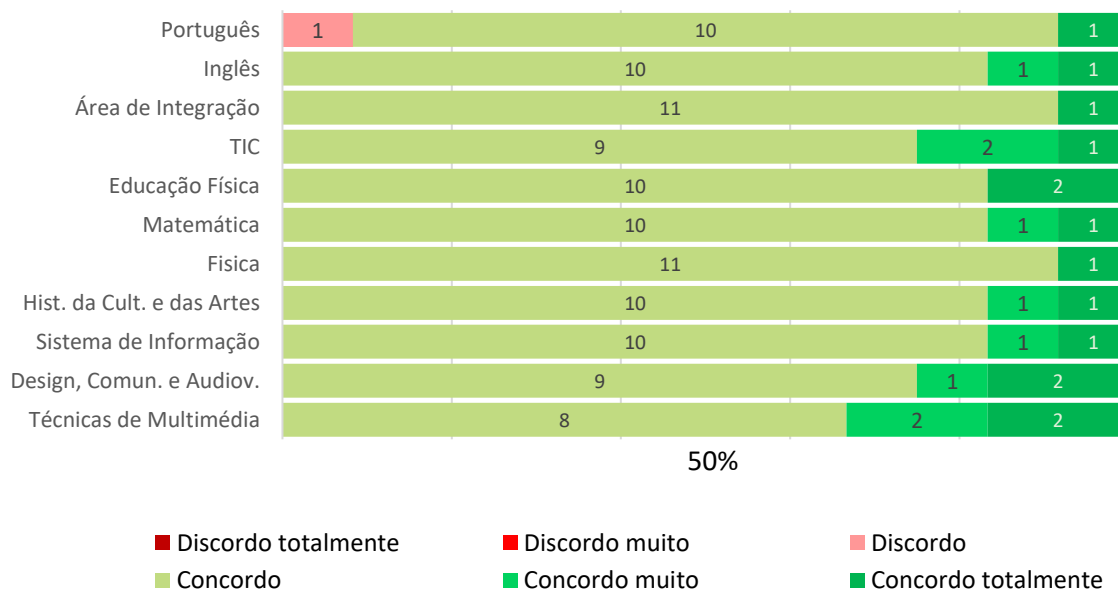
5.1 Fui pontual no cumprimento dos horários da disciplina.





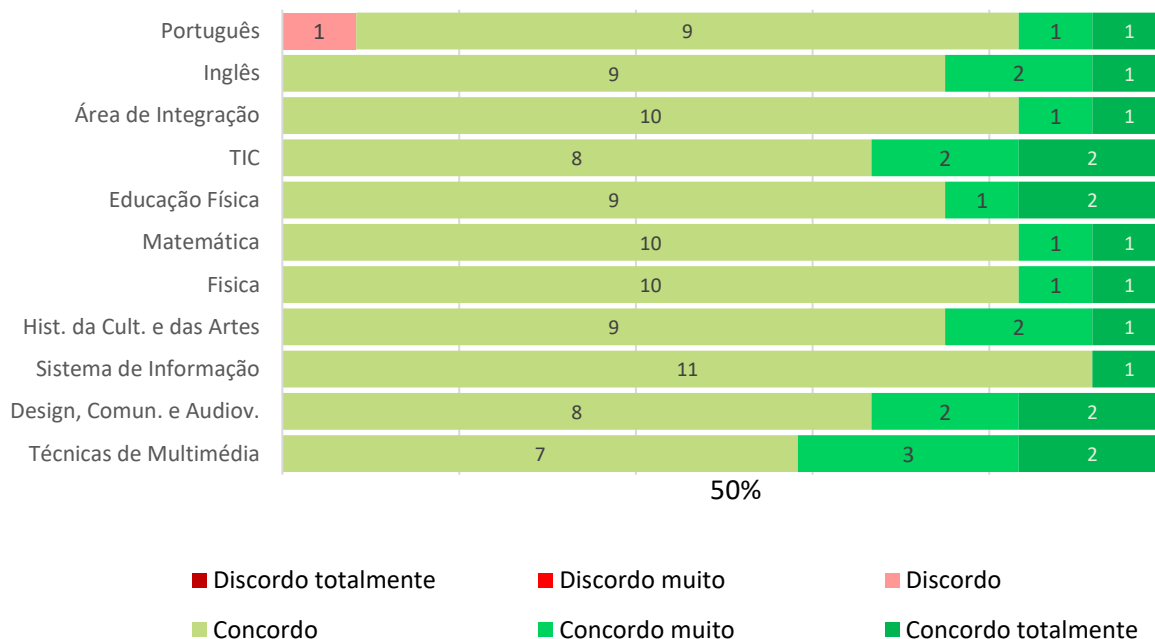
5.2 Participei adequadamente nas aulas, fazendo perguntas e dando respostas.

Curso Profissional de Técnico Multimédia- 10.º Ano



5.3 Realizei todas as atividades propostas para a disciplina.

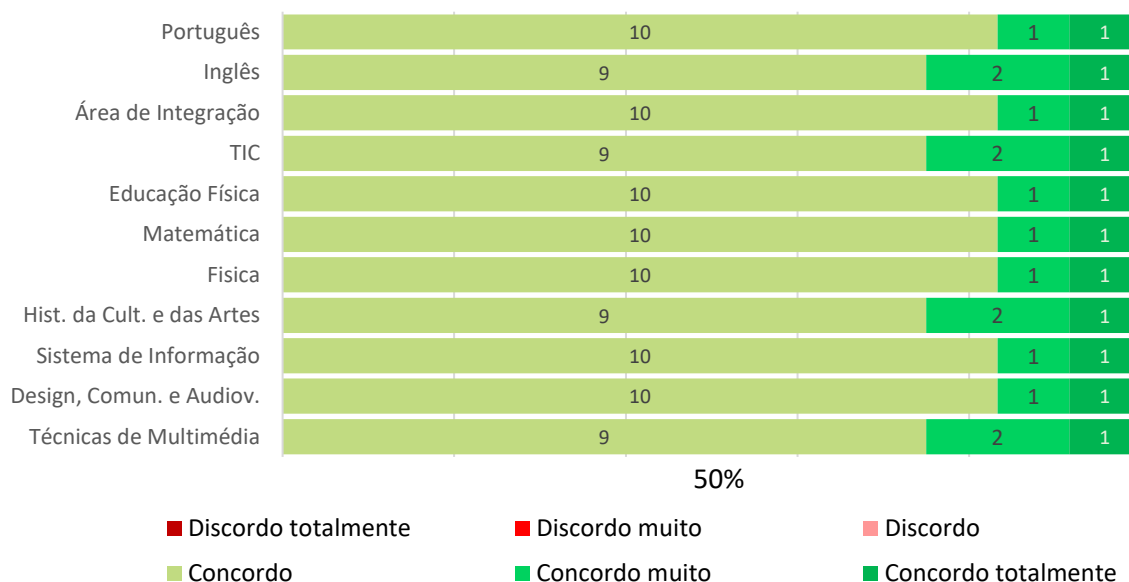
Curso Profissional de Técnico Multimédia- 10.º Ano





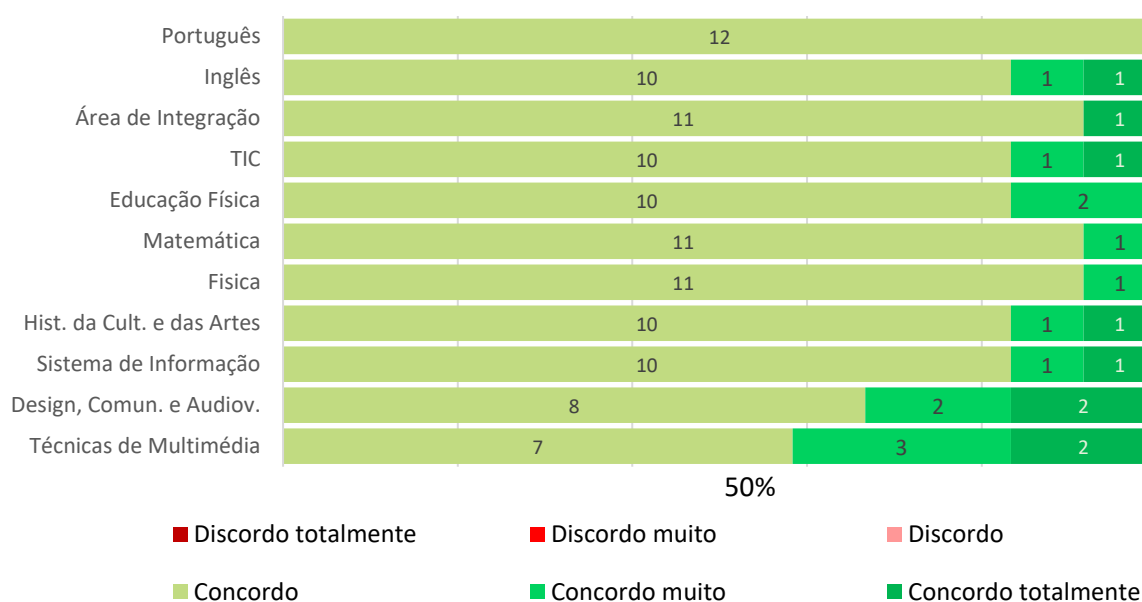
5.4 Cumpri as regras definidas na lei, no Regulamento Interno da Escola e pelo professor.

Curso Profissional de Técnico Multimédia- 10.o Ano



5.5 Considero que desenvolvi todos os esforços para obter o melhor desempenho possível na disciplina.

Curso Profissional de Técnico Multimédia- 10.º Ano






6. SUGESTÕES DE MELHORIA

6.1 Apresenta uma sugestão de melhoria.

Curso Profissional de Técnico de Multimédia - 10.º ano





OUTUBRO DE 2022



avaliação dos cursos do ensino e formação profissional

a perceção dos alunos

2021-2022



curso profissional de
técnico de multimédia
representação gráfica dos resultados



outubro de 2022



Índice

Enquadramento legal	3
Nota explicativa	3
Resultados globais - 11.º ano	5
1. Dados relativos aos alunos	8
2. Organização da disciplina	9
3. Recursos pedagógicos/didáticos e instalações	12
4. Desempenho do professor	13
5. Autoavaliação do aluno	17
6. Sugestões de melhoria	19



Enquadramento legal

Os resultados aqui apresentados refletem a opinião dos alunos relativamente a vários aspetos da organização e do funcionamento dos cursos do ensino e formação profissional durante o ano letivo de 2021-2022.

A informação resulta da aplicação do Questionário de Avaliação Final previsto na alínea h) do ponto 4, do artº 8º da Portaria 60-A/2015, de 2 de março.

Nota explicativa

Todas as questões do questionário são fechadas, de escala, à exceção da última em que se propõe ao aluno que apresente sugestões de melhoria. As respostas a esta última questão foram agrupadas em categorias.

O questionário foi aplicado em suporte digital, através do *Google Drive*, utilizando a aplicação *Google Forms*. Os alunos acederam ao questionário através do respetivo email institucional. A aplicação decorreu durante o mês de julho de 2022.

O questionário foi aplicado a todos os alunos matriculados no 11.º ano do curso profissional de técnico de multimédia.

A taxa de respostas válidas/ submetidas foi de 90%, ou seja, responderam 18 dos 20 alunos matriculados neste ano/curso.

Tal como no ano letivo transato, procedeu-se ao tratamento autónomo da informação por ano de escolaridade/ curso, permitindo detetar especificidades em cada um dos grupos/ turma. Esta separação dos resultados por ano/ curso permitirá aos alunos, por iniciativa dos respetivos diretores de turma, analisar os resultados obtidos e avaliar a importância e a qualidade da sua participação no processo de avaliação interna da ESCT, um exercício que, na nossa opinião, assume grande relevância pedagógica e formativa.

Numa perspetiva de médio prazo e tendo como propósito implementar o processo de melhoria contínua, os dados foram estruturados e organizados de modo a permitir a comparação dos resultados de diferentes anos letivos. Com este propósito, foram definidos critérios de classificação desses



resultados com base em níveis de concordância/ discordância dos respondentes.

A partir das observações, foi estabelecida, como referência, uma escala de classificação relativamente exigente, que prevê uma significativa margem de melhoria.

Na escala abaixo indicada, uma maioria simples de respostas positivas (concordância) não foi considerada suficiente. Assim, em cada item, o resultado satisfatório mínimo exige que as opiniões de **Concordância total (Ct)** e as opiniões de **Concordância parcial (Cp)** somem, pelo menos, 60% das respostas dos inquiridos. Por outro lado, os resultados do topo da escala só podem ser atingidos quando as opiniões de **Discordância parcial (Dp)** mais as opiniões de **Discordância total (Dt)** forem inferiores a 20%.

Distribuição das opiniões	Resultado
$Ct \geq 80\%$	Excelente
$Ct \geq 70\%$ e $Ct + Cp \geq 80\%$	Muito Bom
$Ct \geq 60\%$ e $Ct + Cp \geq 70\%$	Bom
$Ct + Cp \geq 60\%$	Satisfatório
$Ct + Cp \geq 50\%$	Suficiente
$Ct + Cp \geq 40\%$	Insuficiente
$Ct + Cp < 40\%$	Fraco



Resultados globais - 11.º ano

Ítem do questionário	Disciplinas	AVALIAÇÃO GLOBAL								Total inquir.	NÍVEL
		Concordância				Discordância					
		C. total	%	C. parcial	%	D. parcial	%	D. total	%		
2.1 Compreendi o contributo da disciplina para a minha formação profissional.	Português	3	17%	13	72%	2	11%	0	0%	18	Satisfatório
	Inglês	4	22%	14	78%	0	0%	0	0%	18	Satisfatório
	Área de Integração	3	17%	13	72%	0	0%	2	11%	18	Satisfatório
	Educação Física	2	11%	14	78%	2	11%	0	0%	18	Satisfatório
	Matemática	2	11%	14	78%	2	11%	0	0%	18	Satisfatório
	Hist. da Cult. e das Artes	5	28%	12	67%	1	6%	0	0%	18	Satisfatório
	Sistema de Informação	6	35%	11	65%	0	0%	0	0%	17	Satisfatório
	Design, Comun. e Audiov. Técnicas de Multimédia	5	29%	11	65%	1	6%	0	0%	17	Satisfatório
4	24%	13	76%	0	0%	0	0%	17	Satisfatório		
2.2 A distribuição do tempo de cada módulo pelos diversos temas tratados foi adequada.	Português	2	11%	16	89%	0	0%	0	0%	18	Satisfatório
	Inglês	2	11%	16	89%	0	0%	0	0%	18	Satisfatório
	Área de Integração	2	11%	16	89%	0	0%	0	0%	18	Satisfatório
	Educação Física	2	11%	16	89%	0	0%	0	0%	18	Satisfatório
	Matemática	2	11%	16	89%	0	0%	0	0%	18	Satisfatório
	Hist. da Cult. e das Artes	2	11%	16	89%	0	0%	0	0%	18	Satisfatório
	Sistema de Informação	1	6%	16	89%	1	6%	0	0%	18	Satisfatório
	Design, Comun. e Audiov. Técnicas de Multimédia	1	6%	16	89%	1	6%	0	0%	18	Satisfatório
2.3 As aulas da disciplina contemplaram componentes práticas em quantidade adequada.	Português	1	6%	16	89%	1	6%	0	0%	18	Satisfatório
	Inglês	1	6%	17	94%	0	0%	0	0%	18	Satisfatório
	Área de Integração	1	6%	17	94%	0	0%	0	0%	18	Satisfatório
	Educação Física	2	11%	16	89%	0	0%	0	0%	18	Satisfatório
	Matemática	1	6%	17	94%	0	0%	0	0%	18	Satisfatório
	Hist. da Cult. e das Artes	1	6%	17	94%	0	0%	0	0%	18	Satisfatório
	Sistema de Informação	2	11%	15	83%	1	6%	0	0%	18	Satisfatório
	Design, Comun. e Audiov. Técnicas de Multimédia	2	11%	16	89%	0	0%	0	0%	18	Satisfatório
3	17%	15	83%	0	0%	0	0%	18	Satisfatório		
2.4 Os critérios de avaliação de cada módulo foram definidos no início do mesmo.	Português	2	11%	15	83%	1	6%	0	0%	18	Satisfatório
	Inglês	2	11%	16	89%	0	0%	0	0%	18	Satisfatório
	Área de Integração	2	11%	16	89%	0	0%	0	0%	18	Satisfatório
	Educação Física	2	11%	16	89%	0	0%	0	0%	18	Satisfatório
	Matemática	2	11%	16	89%	0	0%	0	0%	18	Satisfatório
	Hist. da Cult. e das Artes	2	11%	16	89%	0	0%	0	0%	18	Satisfatório
	Sistema de Informação	2	11%	16	89%	0	0%	0	0%	18	Satisfatório
	Design, Comun. e Audiov. Técnicas de Multimédia	2	11%	16	89%	0	0%	0	0%	18	Satisfatório
Form. Contexto Trabalho	2	11%	16	89%	0	0%	0	0%	18	Satisfatório	
2.5 Os métodos de avaliação ajustaram-se aos métodos de trabalho nas aulas/ estágio.	Português	1	6%	16	89%	1	6%	0	0%	18	Satisfatório
	Inglês	1	6%	16	89%	1	6%	0	0%	18	Satisfatório
	Área de Integração	1	6%	16	89%	1	6%	0	0%	18	Satisfatório
	Educação Física	1	6%	16	89%	0	0%	1	6%	18	Satisfatório
	Matemática	1	6%	16	89%	0	0%	1	6%	18	Satisfatório
	Hist. da Cult. e das Artes	1	6%	16	89%	0	0%	1	6%	18	Satisfatório
	Sistema de Informação	1	6%	17	94%	0	0%	0	0%	18	Satisfatório
	Design, Comun. e Audiov. Técnicas de Multimédia	2	11%	16	89%	0	0%	0	0%	18	Satisfatório
Form. Contexto Trabalho	2	11%	16	89%	0	0%	0	0%	18	Satisfatório	
2.6 Na sequência de trabalhos de avaliação, recebi sugestões de melhoria para superar as falhas cometidas.	Português	1	6%	15	83%	1	6%	1	6%	18	Satisfatório
	Inglês	1	6%	17	94%	0	0%	0	0%	18	Satisfatório
	Área de Integração	1	6%	17	94%	0	0%	0	0%	18	Satisfatório
	Educação Física	1	6%	17	94%	0	0%	0	0%	18	Satisfatório
	Matemática	1	6%	17	94%	0	0%	0	0%	18	Satisfatório
	Hist. da Cult. e das Artes	1	6%	17	94%	0	0%	0	0%	18	Satisfatório
	Sistema de Informação	2	11%	16	89%	0	0%	0	0%	18	Satisfatório
	Design, Comun. e Audiov. Técnicas de Multimédia	2	11%	16	89%	0	0%	0	0%	18	Satisfatório
Form. Contexto Trabalho	2	11%	16	89%	0	0%	0	0%	18	Satisfatório	



3.1 Os recursos didáticos utilizados durante as aulas foram adequados.	Português	1	6%	15	83%	2	11%	0	0%	18	Satisfatório
	Inglês	2	11%	16	89%	0	0%	0	0%	18	Satisfatório
	Área de Integração	2	11%	16	89%	0	0%	0	0%	18	Satisfatório
	Educação Física	2	11%	16	89%	0	0%	0	0%	18	Satisfatório
	Matemática	2	11%	16	89%	0	0%	0	0%	18	Satisfatório
	Hist. da Cult. e das Artes	2	11%	16	89%	0	0%	0	0%	18	Satisfatório
	Sistema de Informação	2	11%	16	89%	0	0%	0	0%	18	Satisfatório
	Design, Comun. e Audiov.	2	11%	16	89%	0	0%	0	0%	18	Satisfatório
3.2 Os espaços físicos onde decorreu a formação (salas de aula, oficinas, laboratórios) foram adequados.	Técnicas de Multimédia	2	11%	16	89%	0	0%	0	0%	18	Satisfatório
	Português	1	6%	16	89%	1	6%	0	0%	18	Satisfatório
	Inglês	1	6%	16	89%	1	6%	0	0%	18	Satisfatório
	Área de Integração	2	11%	16	89%	0	0%	0	0%	18	Satisfatório
	Educação Física	2	11%	16	89%	0	0%	0	0%	18	Satisfatório
	Matemática	2	11%	16	89%	0	0%	0	0%	18	Satisfatório
	Hist. da Cult. e das Artes	2	11%	16	89%	0	0%	0	0%	18	Satisfatório
	Sistema de Informação	2	11%	16	89%	0	0%	0	0%	18	Satisfatório
3.3 Além das aulas, foram realizadas outras atividades curriculares relevantes para a minha formação profissional.	Design, Comun. e Audiov.	2	11%	16	89%	0	0%	0	0%	18	Satisfatório
	Técnicas de Multimédia	2	11%	16	89%	0	0%	0	0%	18	Satisfatório
	Português	1	6%	15	83%	1	6%	1	6%	18	Satisfatório
	Inglês	1	6%	16	89%	1	6%	0	0%	18	Satisfatório
	Área de Integração	1	6%	16	89%	1	6%	0	0%	18	Satisfatório
	Educação Física	2	11%	14	78%	2	11%	0	0%	18	Satisfatório
	Matemática	1	6%	15	83%	2	11%	0	0%	18	Satisfatório
	Hist. da Cult. e das Artes	1	6%	16	89%	1	6%	0	0%	18	Satisfatório
4.1 O professor foi pontual ao longo do ano.	Sistema de Informação	1	6%	16	89%	1	6%	0	0%	18	Satisfatório
	Design, Comun. e Audiov.	1	6%	16	89%	1	6%	0	0%	18	Satisfatório
	Técnicas de Multimédia	1	6%	16	89%	1	6%	0	0%	18	Satisfatório
	Português	1	6%	15	83%	2	11%	0	0%	18	Satisfatório
	Inglês	2	11%	16	89%	0	0%	0	0%	18	Satisfatório
	Área de Integração	2	11%	16	89%	0	0%	0	0%	18	Satisfatório
	Educação Física	2	11%	15	83%	1	6%	0	0%	18	Satisfatório
	Matemática	2	11%	16	89%	0	0%	0	0%	18	Satisfatório
4.2 O professor estabeleceu, no início do ano, as regras de comportamento e de trabalho na sala de aula.	Hist. da Cult. e das Artes	2	11%	16	89%	0	0%	0	0%	18	Satisfatório
	Sistema de Informação	2	11%	15	83%	1	6%	0	0%	18	Satisfatório
	Design, Comun. e Audiov.	2	11%	16	89%	0	0%	0	0%	18	Satisfatório
	Técnicas de Multimédia	2	11%	15	83%	1	6%	0	0%	18	Satisfatório
	Português	1	6%	16	89%	0	0%	1	6%	18	Satisfatório
	Inglês	2	11%	16	89%	0	0%	0	0%	18	Satisfatório
	Área de Integração	2	11%	16	89%	0	0%	0	0%	18	Satisfatório
	Educação Física	2	11%	16	89%	0	0%	0	0%	18	Satisfatório
4.3 O professor utilizou processos de ensino que facilitaram a aprendizagem.	Matemática	2	11%	16	89%	0	0%	0	0%	18	Satisfatório
	Hist. da Cult. e das Artes	2	11%	16	89%	0	0%	0	0%	18	Satisfatório
	Sistema de Informação	2	11%	15	83%	1	6%	0	0%	18	Satisfatório
	Design, Comun. e Audiov.	2	11%	16	89%	0	0%	0	0%	18	Satisfatório
	Técnicas de Multimédia	2	11%	16	89%	0	0%	0	0%	18	Satisfatório
	Português	1	6%	14	78%	2	11%	1	6%	18	Satisfatório
	Inglês	2	11%	16	89%	0	0%	0	0%	18	Satisfatório
	Área de Integração	2	11%	16	89%	0	0%	0	0%	18	Satisfatório
4.4 O professor utilizou exemplos práticos do dia a dia para desenvolver os conteúdos da disciplina.	Educação Física	3	17%	15	83%	0	0%	0	0%	18	Satisfatório
	Matemática	2	11%	16	89%	0	0%	0	0%	18	Satisfatório
	Hist. da Cult. e das Artes	2	11%	15	83%	1	6%	0	0%	18	Satisfatório
	Sistema de Informação	2	11%	14	78%	2	11%	0	0%	18	Satisfatório
	Design, Comun. e Audiov.	2	11%	16	89%	0	0%	0	0%	18	Satisfatório
	Técnicas de Multimédia	2	11%	16	89%	0	0%	0	0%	18	Satisfatório
	Português	1	6%	14	78%	2	11%	1	6%	18	Satisfatório
	Inglês	2	11%	16	89%	0	0%	0	0%	18	Satisfatório
4.5 O professor motivou os	Área de Integração	4	22%	14	78%	0	0%	0	0%	18	Satisfatório
	Educação Física	3	17%	14	78%	1	6%	0	0%	18	Satisfatório
	Português	0	0%	10	56%	6	33%	2	11%	18	Suficiente
	Inglês	3	17%	15	83%	0	0%	0	0%	18	Satisfatório



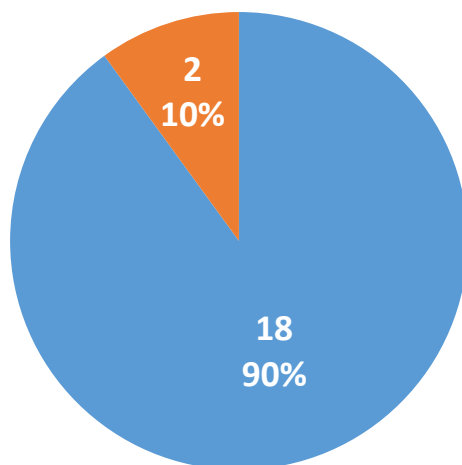
alunos para a aprendizagem.	Matemática	3	17%	14	78%	1	6%	0	0%	18	Satisfatório
	Hist. da Cult. e das Artes	4	22%	14	78%	0	0%	0	0%	18	Satisfatório
	Sistema de Informação	3	17%	14	78%	1	6%	0	0%	18	Satisfatório
	Design, Comun. e Audiov.	3	17%	15	83%	0	0%	0	0%	18	Satisfatório
	Técnicas de Multimédia	3	17%	15	83%	0	0%	0	0%	18	Satisfatório
4.6 O professor geriu adequadamente as situações de indisciplina da turma.	Português	0	0%	12	67%	3	17%	3	17%	18	Satisfatório
	Inglês	2	11%	16	89%	0	0%	0	0%	18	Satisfatório
	Área de Integração	2	11%	15	83%	1	6%	0	0%	18	Satisfatório
	Educação Física	2	11%	16	89%	0	0%	0	0%	18	Satisfatório
	Matemática	2	11%	15	83%	0	0%	1	6%	18	Satisfatório
	Hist. da Cult. e das Artes	2	11%	15	83%	1	6%	0	0%	18	Satisfatório
	Sistema de Informação	2	11%	16	89%	0	0%	0	0%	18	Satisfatório
	Design, Comun. e Audiov.	2	11%	15	83%	1	6%	0	0%	18	Satisfatório
Técnicas de Multimédia	2	11%	15	83%	1	6%	0	0%	18	Satisfatório	
4.7 O professor orientador da escola acompanhou adequadamente o desenvolvimento do estágio.		5	28%	12	67%	1	6%	0	0%	18	Satisfatório
5.1 Fui pontual no cumprimento dos horários da disciplina.	Português	5	28%	12	67%	1	6%	0	0%	18	Satisfatório
	Inglês	5	28%	13	72%	0	0%	0	0%	18	Satisfatório
	Área de Integração	5	28%	12	67%	1	6%	0	0%	18	Satisfatório
	Educação Física	5	28%	13	72%	0	0%	0	0%	18	Satisfatório
	Matemática	5	28%	13	72%	0	0%	0	0%	18	Satisfatório
	Hist. da Cult. e das Artes	5	28%	13	72%	0	0%	0	0%	18	Satisfatório
	Sistema de Informação	5	28%	12	67%	1	6%	0	0%	18	Satisfatório
	Design, Comun. e Audiov.	5	28%	13	72%	0	0%	0	0%	18	Satisfatório
	Técnicas de Multimédia	5	28%	13	72%	0	0%	0	0%	18	Satisfatório
	Form. Contexto Trabalho	5	28%	13	72%	0	0%	0	0%	18	Satisfatório
5.2 Participei adequadamente nas aulas, fazendo perguntas e dando respostas.	Português	3	17%	14	78%	1	6%	0	0%	18	Satisfatório
	Inglês	3	17%	14	78%	1	6%	0	0%	18	Satisfatório
	Área de Integração	4	22%	14	78%	0	0%	0	0%	18	Satisfatório
	Educação Física	3	17%	14	78%	1	6%	0	0%	18	Satisfatório
	Matemática	4	22%	13	72%	1	6%	0	0%	18	Satisfatório
	Hist. da Cult. e das Artes	4	22%	14	78%	0	0%	0	0%	18	Satisfatório
	Sistema de Informação	3	17%	14	78%	1	6%	0	0%	18	Satisfatório
	Design, Comun. e Audiov.	4	22%	14	78%	0	0%	0	0%	18	Satisfatório
	Técnicas de Multimédia	4	22%	14	78%	0	0%	0	0%	18	Satisfatório
	Form. Contexto Trabalho	5	28%	13	72%	0	0%	0	0%	18	Satisfatório
5.3 Realizei todas as atividades propostas para a disciplina.	Português	4	22%	12	67%	1	6%	1	6%	18	Satisfatório
	Inglês	4	22%	14	78%	0	0%	0	0%	18	Satisfatório
	Área de Integração	5	28%	13	72%	0	0%	0	0%	18	Satisfatório
	Educação Física	4	22%	13	72%	1	6%	0	0%	18	Satisfatório
	Matemática	5	28%	12	67%	1	6%	0	0%	18	Satisfatório
	Hist. da Cult. e das Artes	5	28%	13	72%	0	0%	0	0%	18	Satisfatório
	Sistema de Informação	5	28%	11	61%	2	11%	0	0%	18	Satisfatório
	Design, Comun. e Audiov.	5	28%	13	72%	0	0%	0	0%	18	Satisfatório
	Técnicas de Multimédia	5	28%	13	72%	0	0%	0	0%	18	Satisfatório
	Form. Contexto Trabalho	5	28%	13	72%	0	0%	0	0%	18	Satisfatório
5.4 Cumpri as regras definidas na lei, no Regulamento Interno da Escola e pelo professor	Português	4	22%	13	72%	1	6%	0	0%	18	Satisfatório
	Inglês	4	22%	14	78%	0	0%	0	0%	18	Satisfatório
	Área de Integração	4	22%	14	78%	0	0%	0	0%	18	Satisfatório
	Educação Física	5	28%	13	72%	0	0%	0	0%	18	Satisfatório
	Matemática	4	22%	14	78%	0	0%	0	0%	18	Satisfatório
	Hist. da Cult. e das Artes	5	28%	13	72%	0	0%	0	0%	18	Satisfatório
	Sistema de Informação	5	28%	13	72%	0	0%	0	0%	18	Satisfatório
	Design, Comun. e Audiov.	5	28%	13	72%	0	0%	0	0%	18	Satisfatório
Técnicas de Multimédia	6	33%	12	67%	0	0%	0	0%	18	Satisfatório	
5.5 Considero que desenvolvi todos os esforços para obter o melhor desempenho possível na disciplina.	Português	4	22%	12	67%	1	6%	1	6%	18	Satisfatório
	Inglês	4	22%	13	72%	1	6%	0	0%	18	Satisfatório
	Área de Integração	4	22%	14	78%	0	0%	0	0%	18	Satisfatório
	Educação Física	4	22%	13	72%	1	6%	0	0%	18	Satisfatório
	Matemática	5	28%	13	72%	0	0%	0	0%	18	Satisfatório
	Hist. da Cult. e das Artes	5	28%	13	72%	0	0%	0	0%	18	Satisfatório
	Sistema de Informação	5	28%	13	72%	0	0%	0	0%	18	Satisfatório
	Design, Comun. e Audiov.	5	28%	13	72%	0	0%	0	0%	18	Satisfatório
	Técnicas de Multimédia	5	28%	13	72%	0	0%	0	0%	18	Satisfatório
	Form. Contexto Trabalho	6	33%	12	67%	0	0%	0	0%	18	Satisfatório



1. DADOS RELATIVOS AOS ALUNOS

Curso Profissional de Técnico de Multimédia - 11o ano

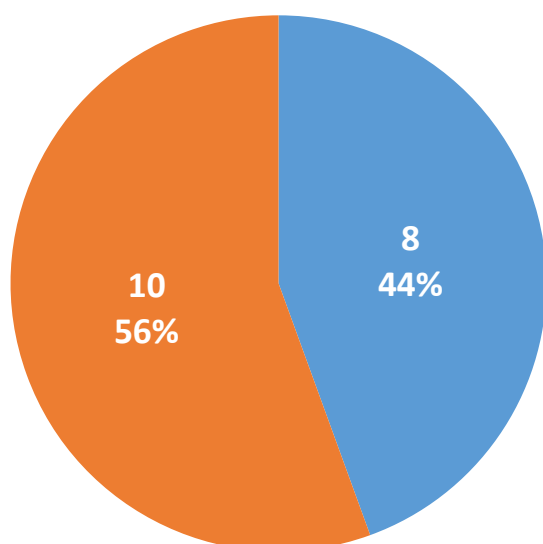
Nº de alunos que responderam ao questionário



■ Responderam ■ Não responderam

Curso Profissional de Técnico de Multimédia - 11.º ano

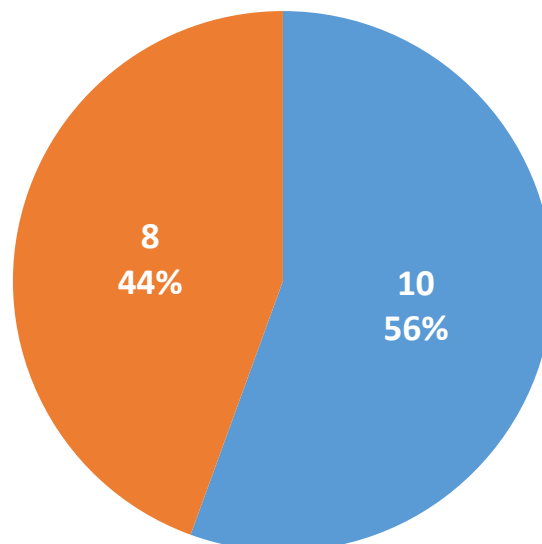
Distribuição dos inquiridos por género



■ Feminino ■ Masculino

Curso Profissional de Técnico de Multimédia - 11.º ano

Distribuição dos inquiridos por faixa etária



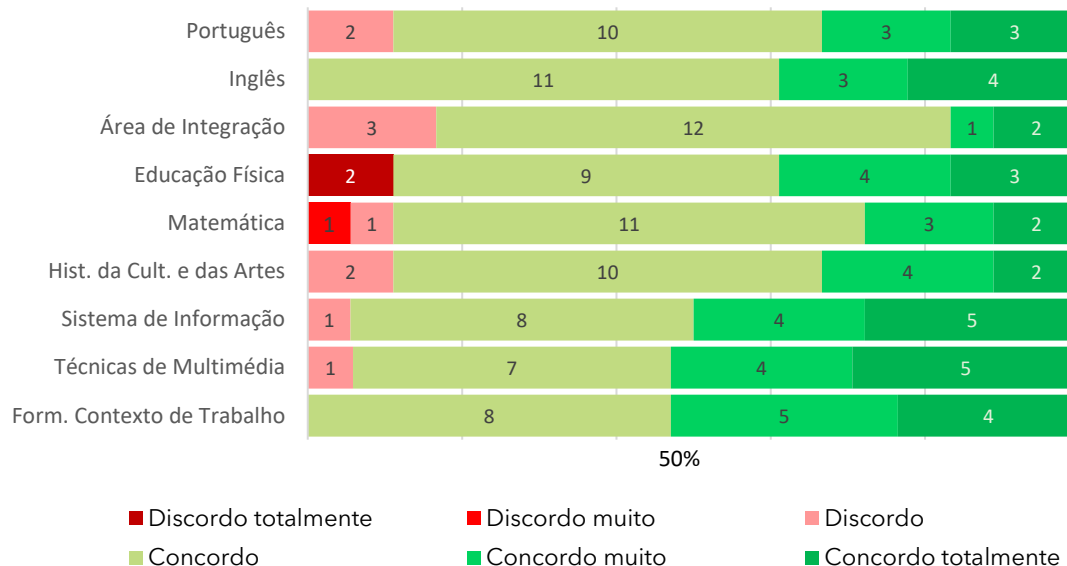
■ Menos de 18 anos ■ 18 anos ou mais



2. ORGANIZAÇÃO DA DISCIPLINA

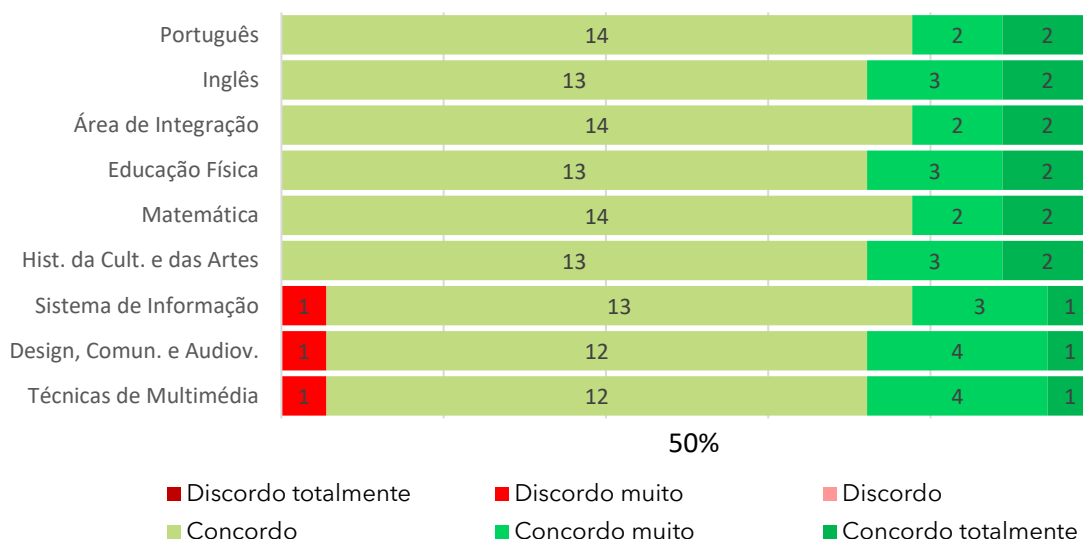
2.1 Compreendi o contributo da disciplina para a minha formação profissional

Curso Profissional de Técnico de Multimédia - 11.º Ano



2.2 A distribuição do tempo de cada módulo pelos diversos temas tratados foi adequada.

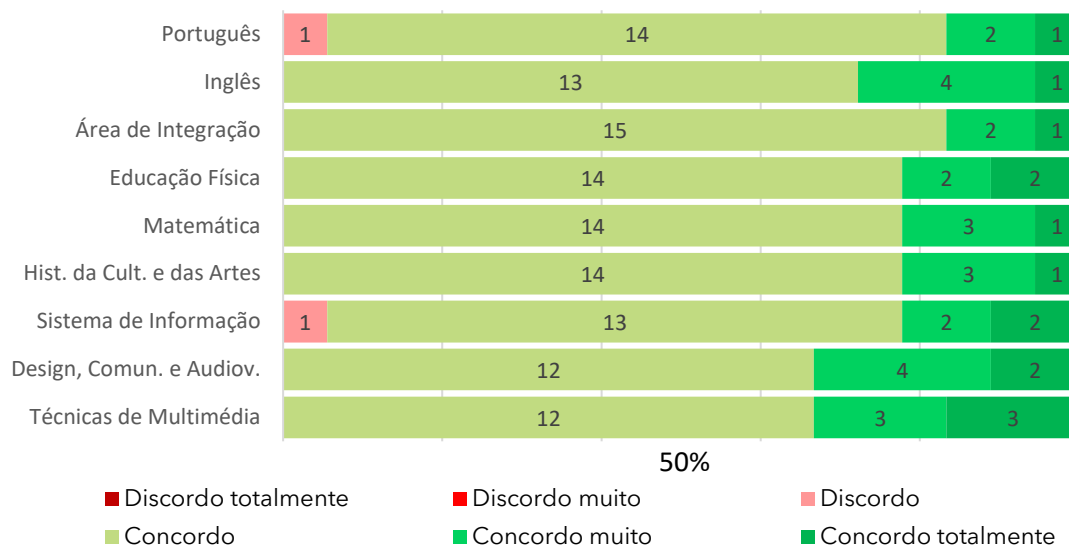
Curso Profissional de Técnico de Multimédia - 11.º Ano





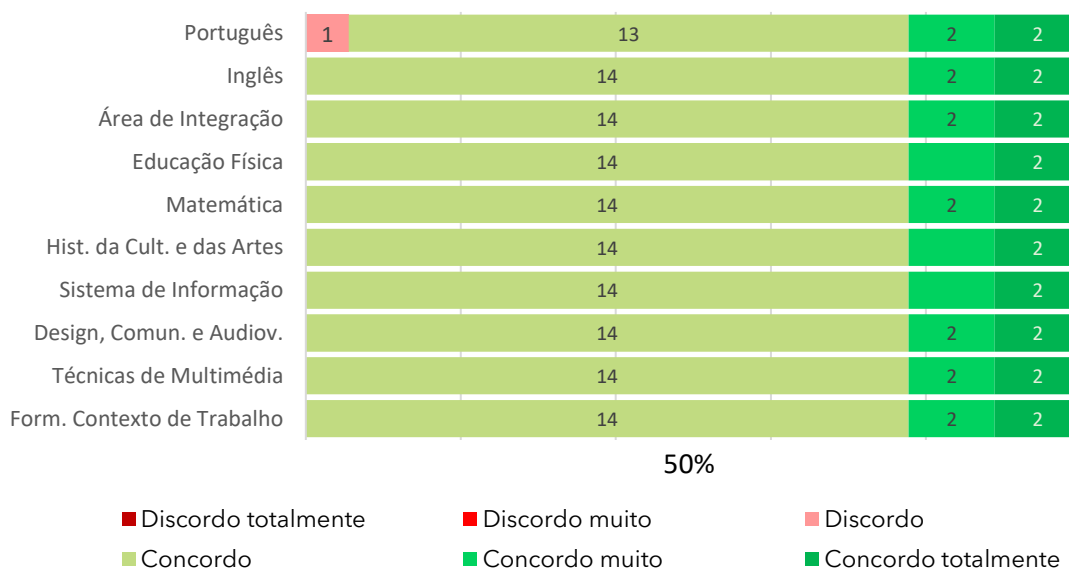
2.3 As aulas da disciplina contemplaram componentes práticas em quantidade adequada.

Curso Profissional de Técnico de Multimédia - 11.º Ano



2.4 Os critérios de avaliação de cada módulo foram definidos no início do mesmo.

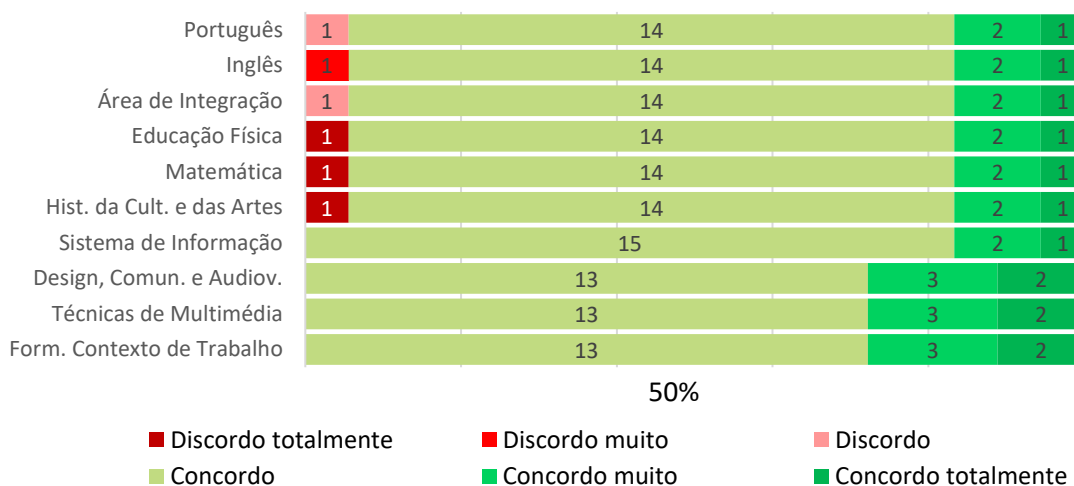
Curso Profissional de Técnico de Multimédia - 11.º Ano





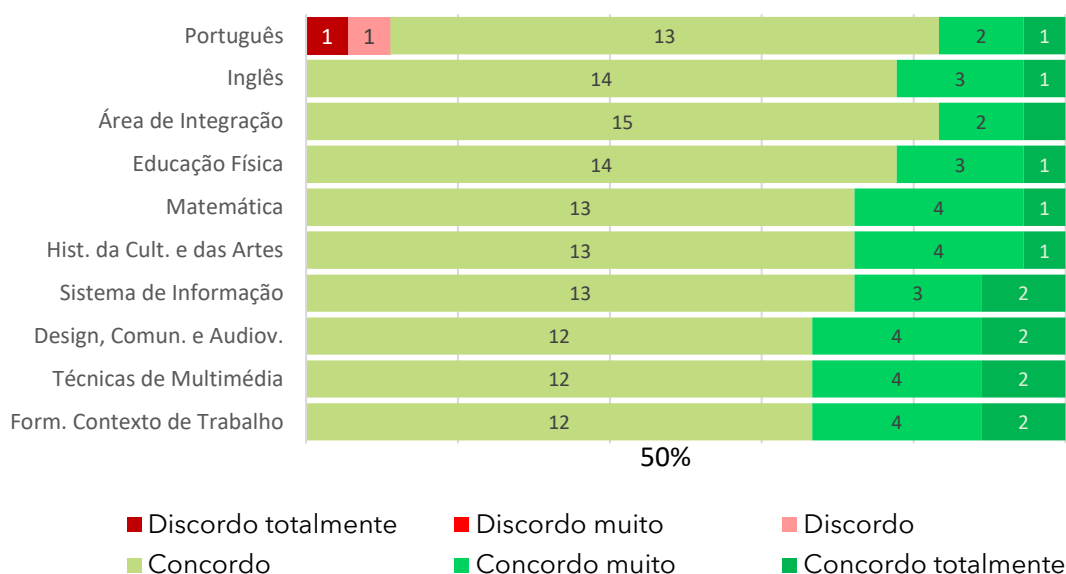
2.5 Os métodos de avaliação ajustaram-se aos métodos de trabalho nas aulas/estágio.

Curso Profissional de Técnico de Multimédia - 11.º Ano



2.6 Na sequência de trabalhos de avaliação, recebi sugestões de melhoria para superar as falhas cometidas.

Curso Profissional de Técnico de Multimédia - 11.º Ano

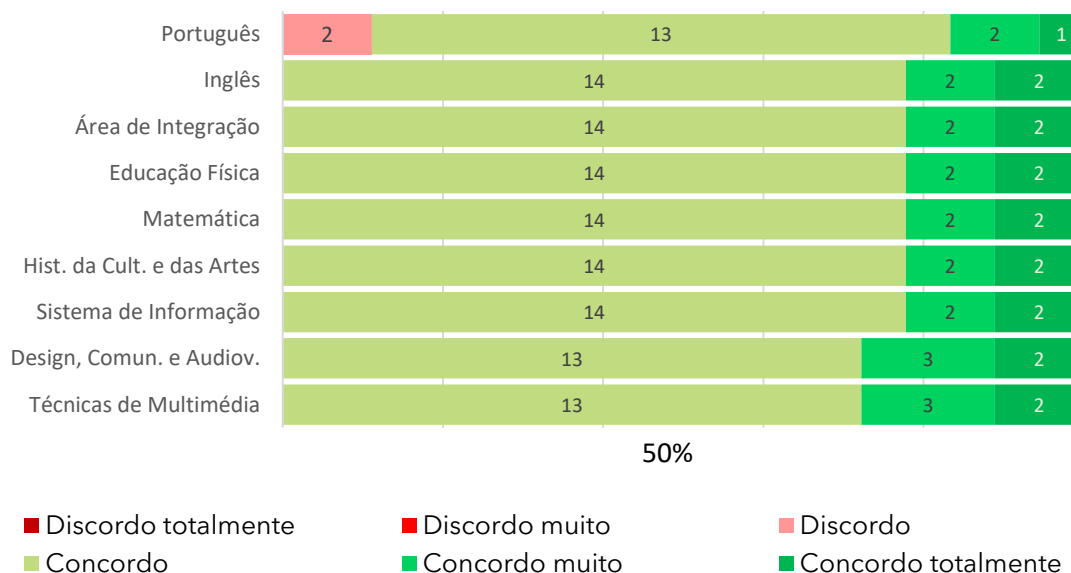




3. RECURSOS PEDAGÓGICOS/DIDÁTICOS E INSTALAÇÕES

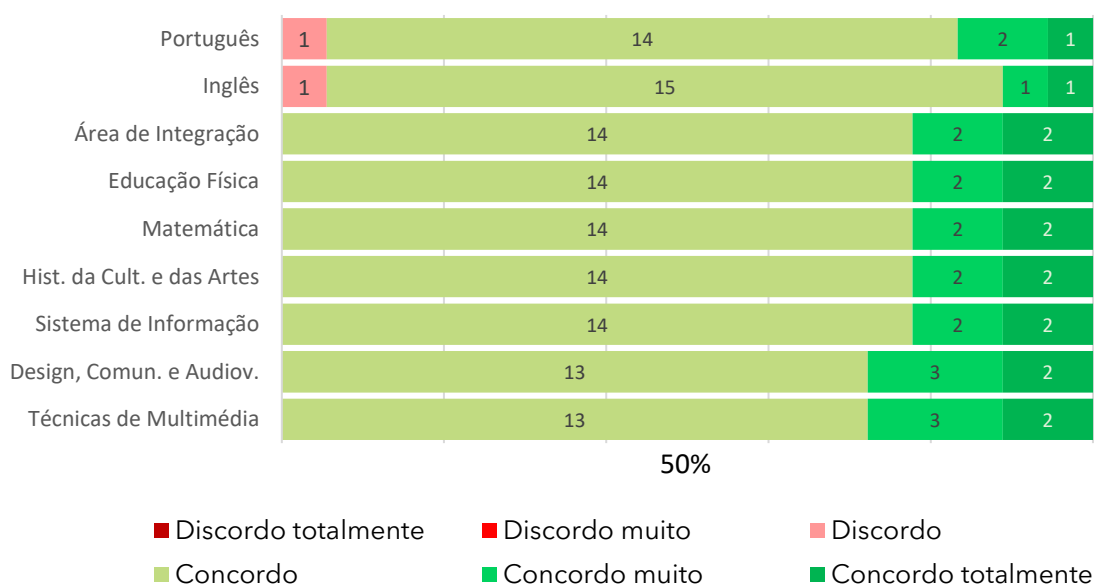
3.1 Os recursos didáticos utilizados durante as aulas foram adequados.

Curso Profissional de Técnico de Multimédia - 11.º Ano



3.2 Os espaços físicos onde decorreu a formação (salas de aula, oficinas, laboratórios) foram adequados.

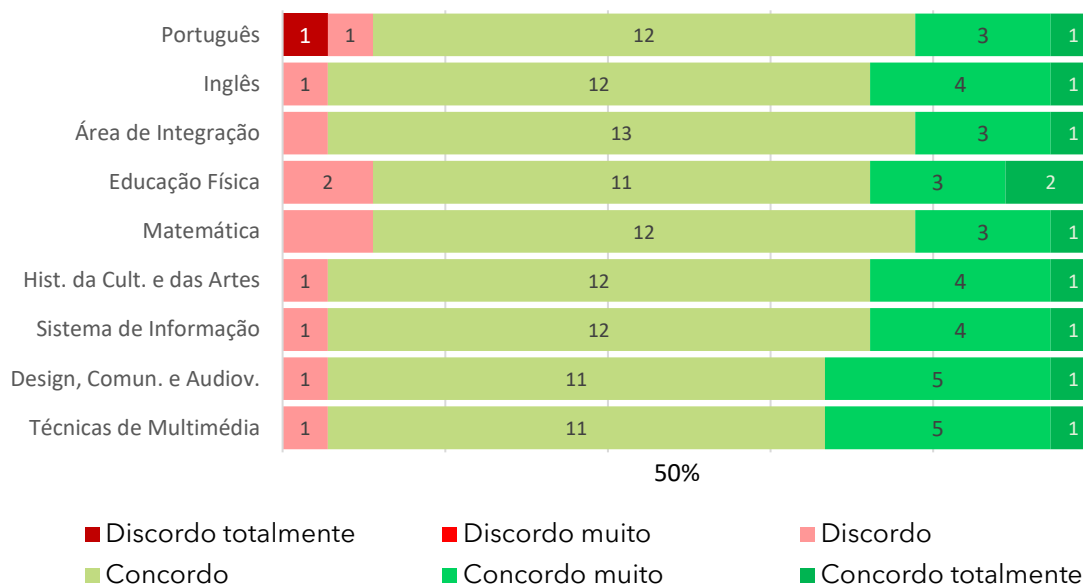
Curso Profissional de Técnico de Multimédia - 11.º Ano





3.3 Além das aulas, foram realizadas outras atividades curriculares relevantes para a minha formação profissional.

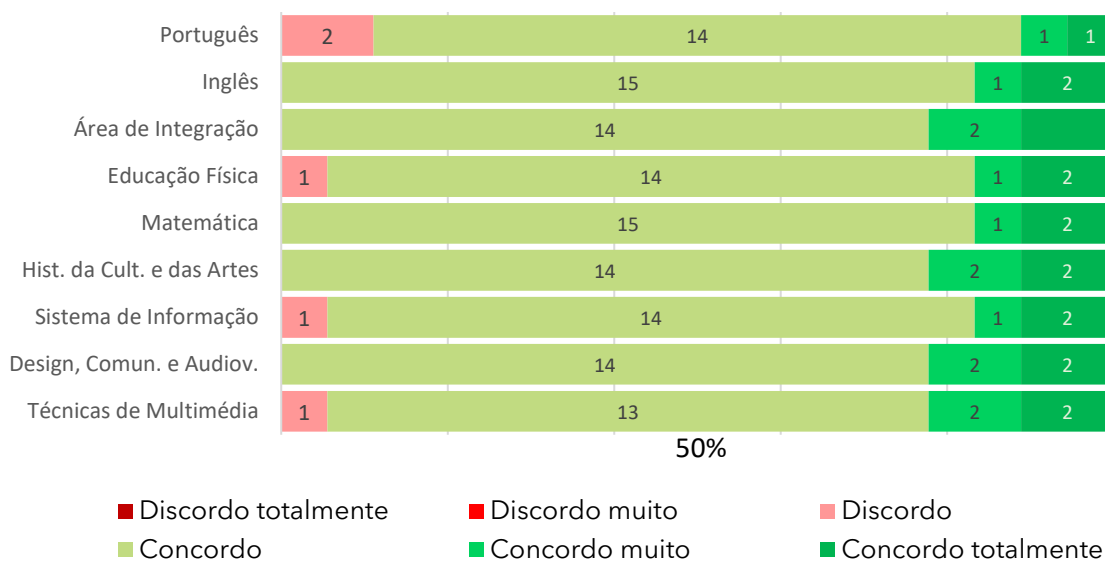
Curso Profissional de Técnico de Multimédia - 11.º Ano



4. DESEMPENHO DO PROFESSOR

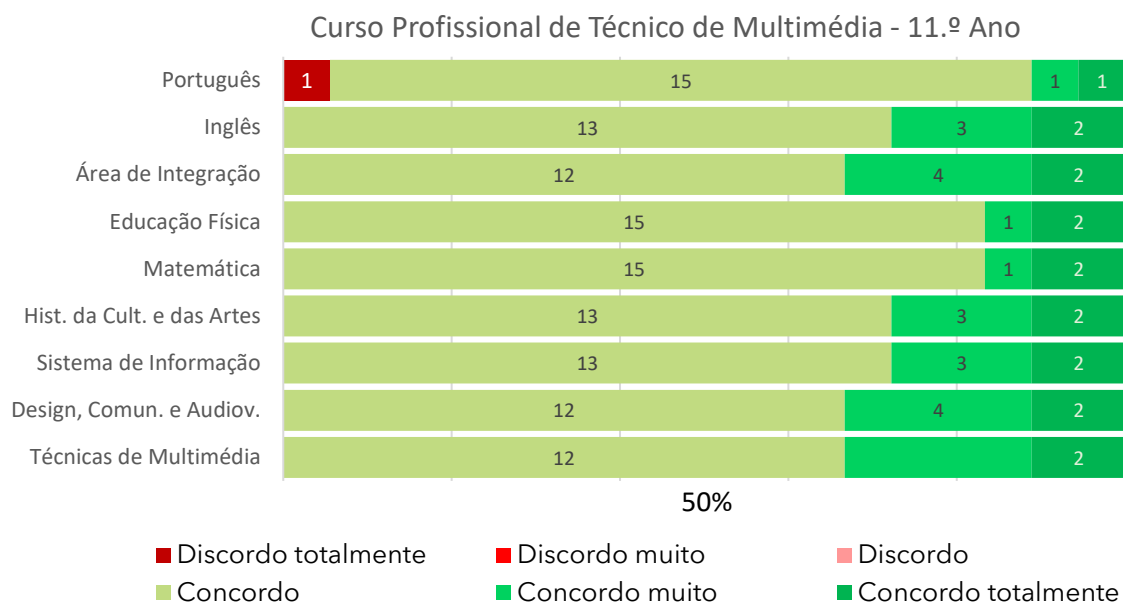
4.1 O professor foi pontual ao longo do ano

Curso Profissional de Técnico de Multimédia - 11.º Ano

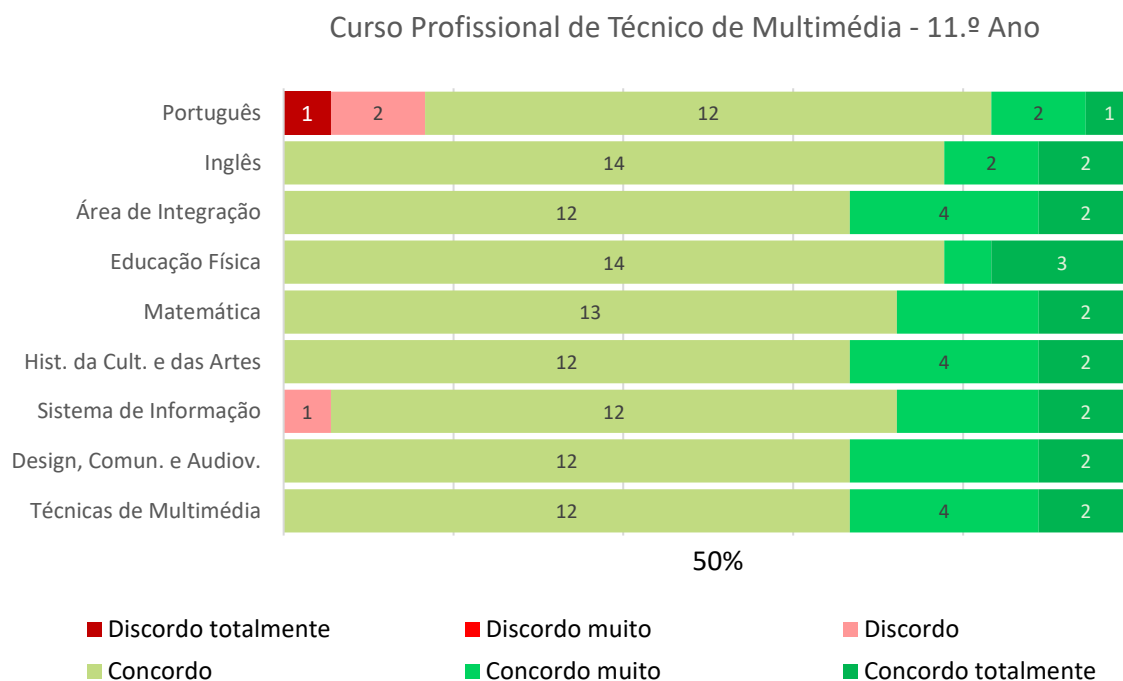




4.2 O professor estabeleceu, no início do ano, as regras de comportamento e de trabalho na sala de aula.

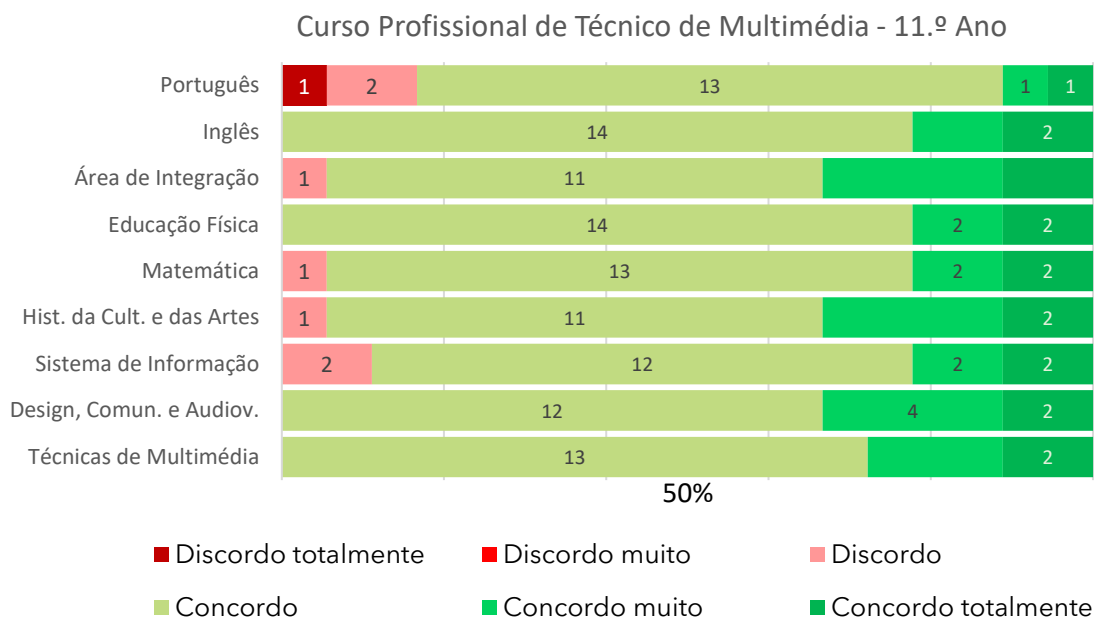


4.3 O professor utilizou processos de ensino que facilitaram a aprendizagem.

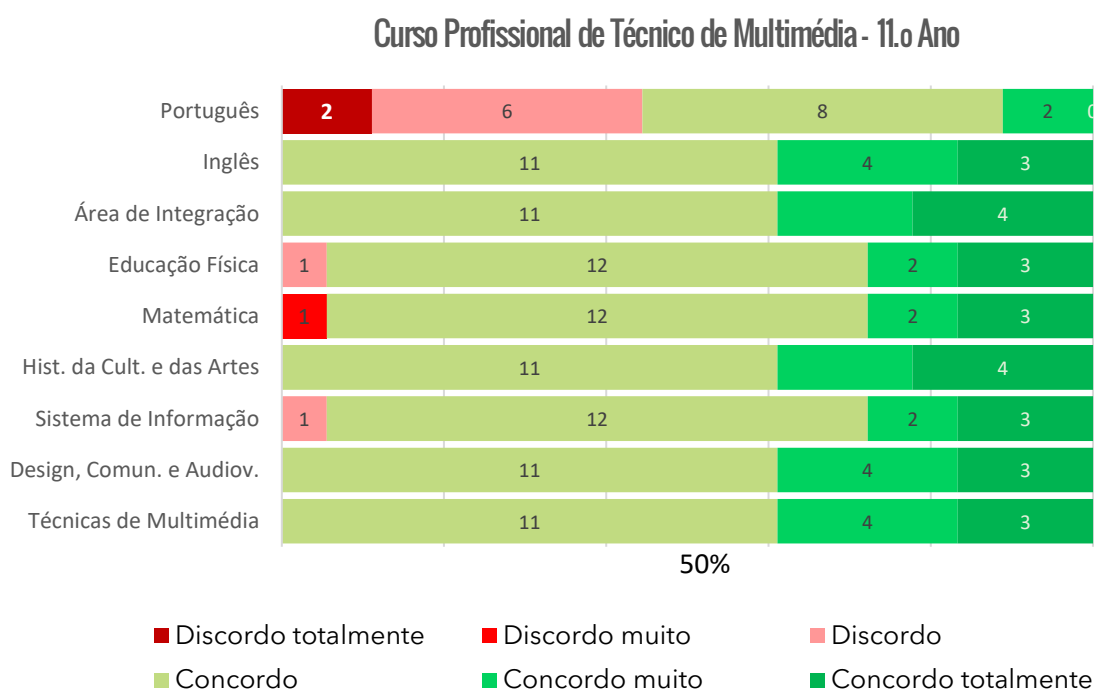




4.4 O professor utilizou exemplos práticos do dia a dia para desenvolver os conteúdos da disciplina.

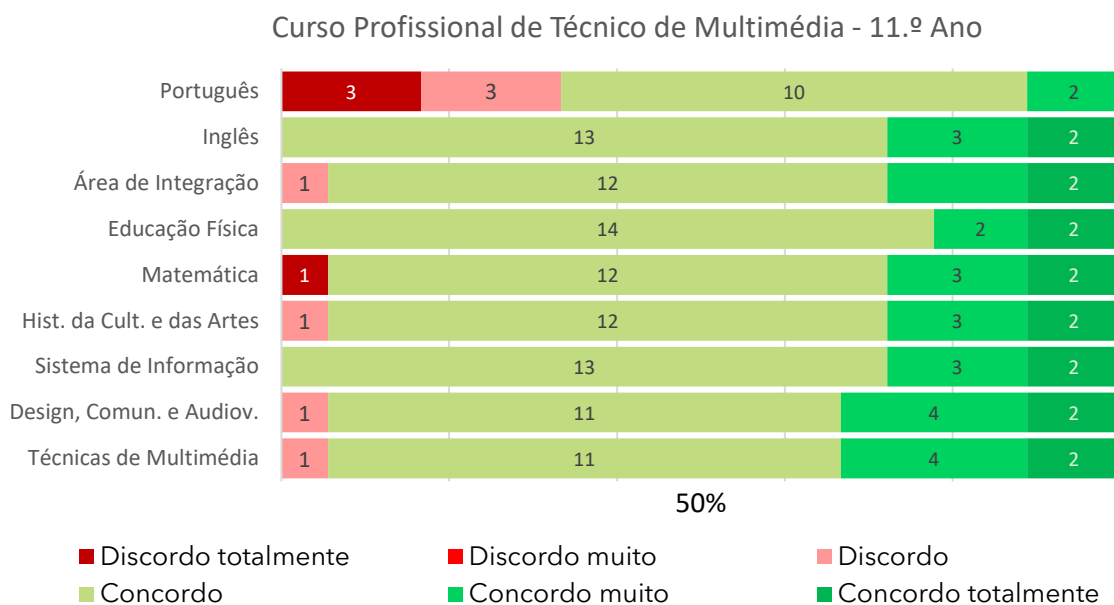


4.5 O professor motivou os alunos para a aprendizagem.

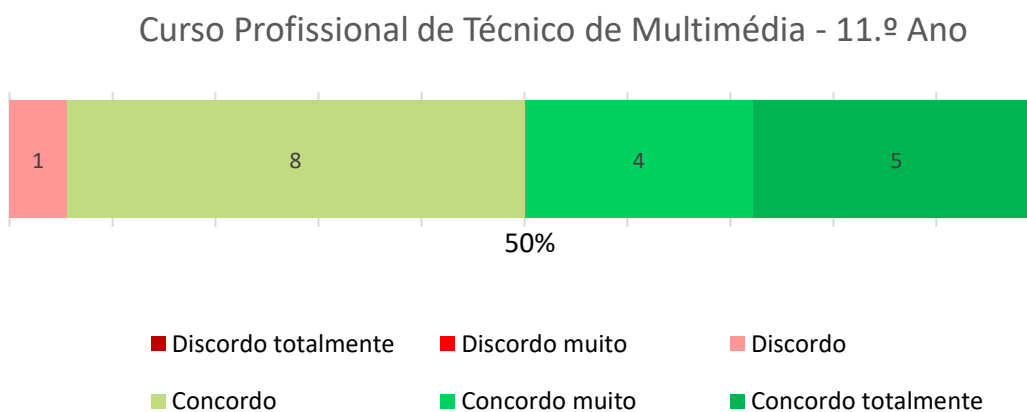




4.6 O professor geriu adequadamente as situações de indisciplina da turma.



4.7 O professor orientador da escola acompanhou adequadamente o desenvolvimento do estágio.

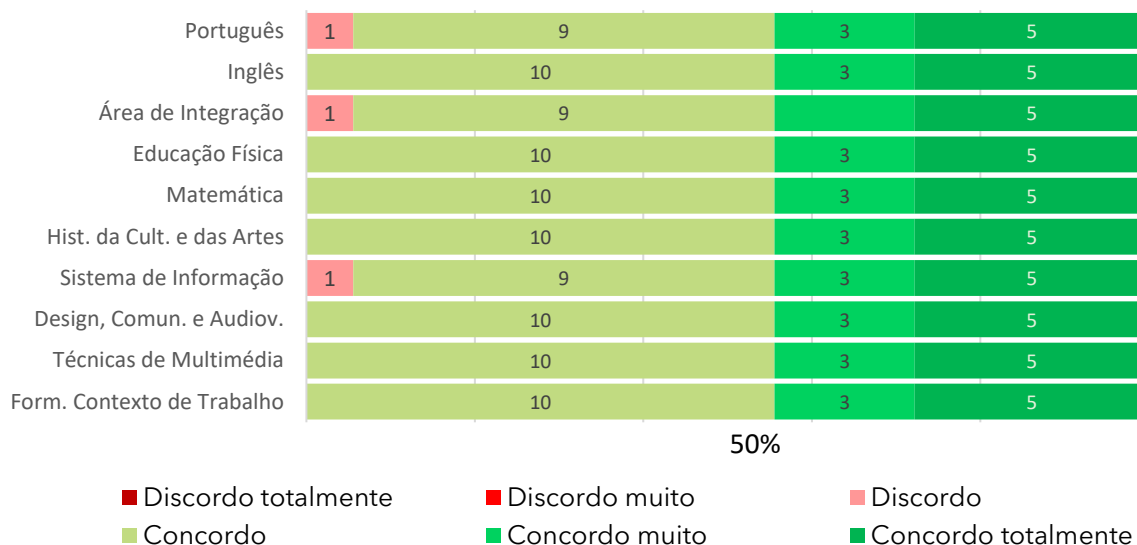




5. AUTOAVALIAÇÃO DO ALUNO

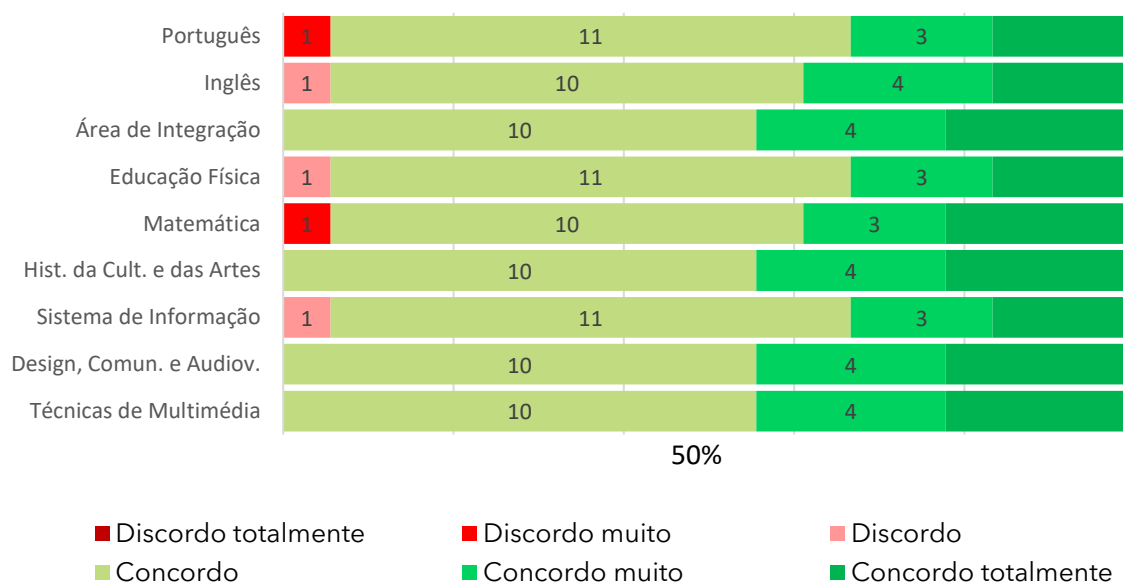
5.1 Fui pontual no cumprimento dos horários da disciplina.

Curso Profissional de Técnico de Multimédia - 11.º Ano



5.2 Particpei adequadamente nas aulas, fazendo perguntas e dando respostas.

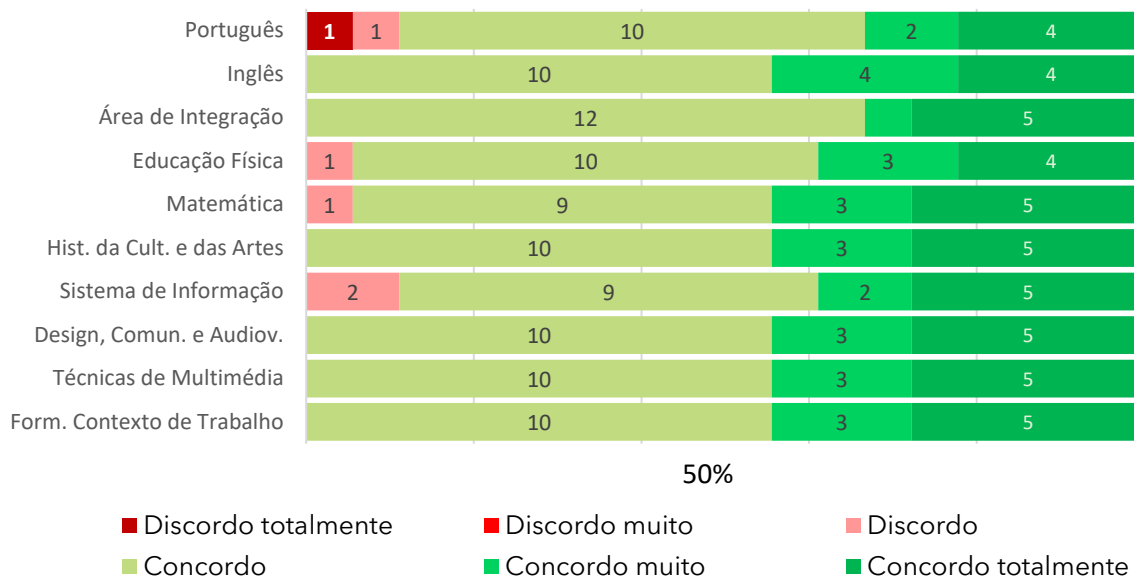
Curso Profissional de Técnico de Multimédia - 11.º Ano





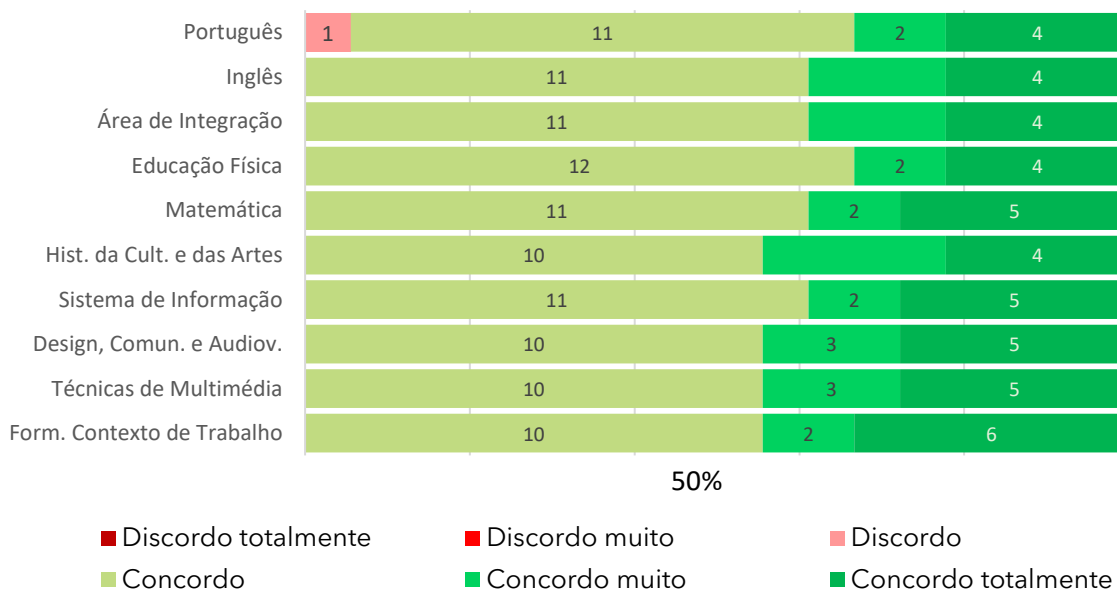
5.3 Realizei todas as atividades propostas para a disciplina.

Curso Profissional de Técnico de Multimédia - 11.º Ano



5.4 Cumpri as regras definidas na lei, no Regulamento Interno da Escola e pelo professor.

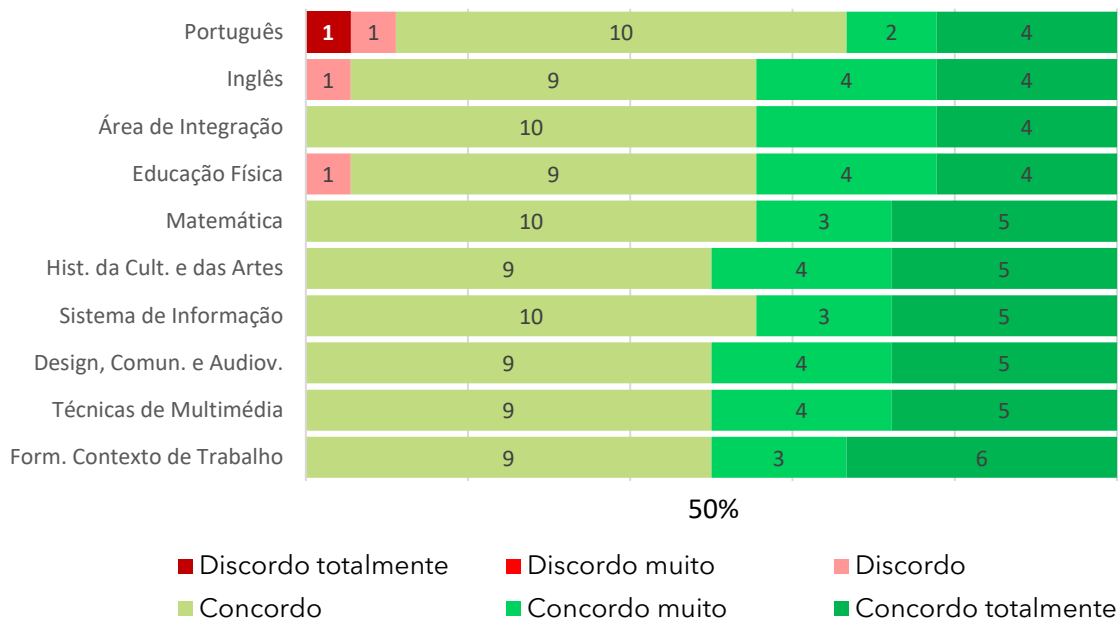
Curso Profissional de Técnico de Multimédia - 11.º Ano





5.5 Considero que desenvolvi todos os esforços para obter o melhor desempenho possível na disciplina.

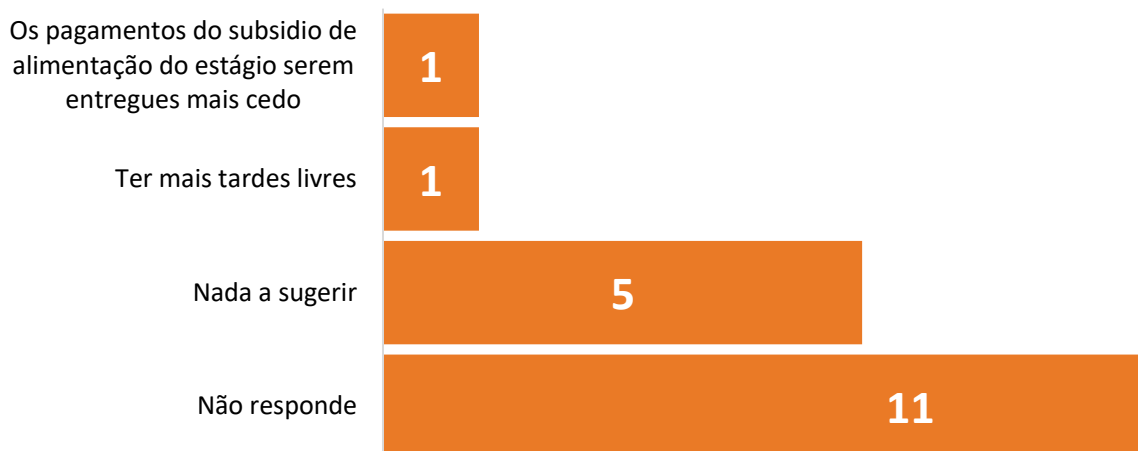
Curso Profissional de Técnico de Multimédia - 11.º Ano



6. SUGESTÕES DE MELHORIA

6.1 Apresenta uma sugestão de melhoria.

Curso Profissional de Técnico de Multimédia - 11.º ano





OUTUBRO DE 2022



avaliação dos cursos do ensino e formação profissional

a perceção dos alunos

2021-2022



curso profissional de
técnico de multimédia
representação gráfica dos resultados

12

outubro de 2022



Índice

Enquadramento legal	3
Nota explicativa	3
Resultados globais - 12.º ano	5
1. Dados relativos aos alunos	8
2. Organização da disciplina	9
3. Recursos pedagógicos/didáticos e instalações	12
4. Desempenho do professor	13
5. Autoavaliação do aluno	17
6. Sugestões de melhoria	19



Enquadramento legal

Os resultados aqui apresentados refletem a opinião dos alunos relativamente a vários aspetos da organização e do funcionamento dos cursos do ensino e formação profissional durante o ano letivo de 2021-2022.

A informação resulta da aplicação do Questionário de Avaliação Final previsto na alínea h) do ponto 4, do artº 8º da Portaria 60-A/2015, de 2 de março.

Nota explicativa

Todas as questões do questionário são fechadas, de escala, à exceção da última em que se propõe ao aluno que apresente sugestões de melhoria. As respostas a esta última questão foram agrupadas em categorias.

O questionário foi aplicado em suporte digital, através do *Google Drive*, utilizando a aplicação *Google Forms*. Os alunos acederam ao questionário através do respetivo email institucional. A aplicação decorreu durante o mês de julho de 2022.

O questionário foi aplicado a todos os alunos matriculados no 12.º ano do curso profissional de técnico de multimédia.

A taxa de respostas válidas/ submetidas foi de 78%, ou seja, responderam 18 dos 23 alunos matriculados neste ano/curso.

Tal como no ano letivo transato, procedeu-se ao tratamento autónomo da informação por ano de escolaridade/ curso, permitindo detetar especificidades em cada um dos grupos/ turma. Esta separação dos resultados por ano/ curso permitirá aos alunos, por iniciativa dos respetivos diretores de turma, analisar os resultados obtidos e avaliar a importância e a qualidade da sua participação no processo de avaliação interna da ESCT, um exercício que, na nossa opinião, assume grande relevância pedagógica e formativa.

Numa perspetiva de médio prazo e tendo como propósito implementar o processo de melhoria contínua, os dados foram estruturados e organizados de modo a permitir a comparação dos resultados de diferentes anos letivos. Com este propósito, foram definidos critérios de classificação desses



resultados com base em níveis de concordância/ discordância dos respondentes.

A partir das observações, foi estabelecida, como referência, uma escala de classificação relativamente exigente, que prevê uma significativa margem de melhoria.

Na escala abaixo indicada, uma maioria simples de respostas positivas (concordância) não foi considerada suficiente. Assim, em cada item, o resultado satisfatório mínimo exige que as opiniões de **Concordância total (Ct)** e as opiniões de **Concordância parcial (Cp)** somem, pelo menos, 60% das respostas dos inquiridos. Por outro lado, os resultados do topo da escala só podem ser atingidos quando as opiniões de **Discordância parcial (Dp)** mais as opiniões de **Discordância total (Dt)** forem inferiores a 20%.

Distribuição das opiniões	Resultado
Ct≥80%	Excelente
Ct≥70% e Ct+Cp≥80%	Muito Bom
Ct≥60% e Ct+Cp≥70%	Bom
Ct+Cp≥60%	Satisfatório
Ct+Cp≥50%	Suficiente
Ct+Cp≥40%	Insuficiente
Ct+Cp<40%	Fraco



Resultados globais - 12.º ano

Ítem do questionário	Disciplinas	AVALIAÇÃO GLOBAL								Total inquir.	NÍVEL
		Concordância				Discordância					
		C. total	%	C. parcial	%	D. parcial	%	D. total	%		
2.1 Compreendi o contributo da disciplina para a minha formação profissional.	Português	5	28%	13	72%	0	0%	0	0%	18	Satisfatório
	Inglês	6	33%	12	67%	0	0%	0	0%	18	Satisfatório
	Área de Integração	2	11%	11	61%	4	22%	1	6%	18	Satisfatório
	Educação Física	4	22%	14	78%	0	0%	0	0%	18	Satisfatório
	Matemática	3	17%	13	72%	1	6%	1	6%	18	Satisfatório
	Design, Comun. e Audiov.	8	44%	10	56%	0	0%	0	0%	18	Satisfatório
	Técnicas de Multimédia	8	47%	9	53%	0	0%	0	0%	17	Satisfatório
	Projeto e Prod. Multimédia	7	39%	10	56%	1	6%	0	0%	18	Satisfatório
2.2 A distribuição do tempo de cada módulo pelos diversos temas tratados foi adequada.	Português	2	11%	15	83%	1	6%	0	0%	18	Satisfatório
	Inglês	2	11%	15	83%	1	6%	0	0%	18	Satisfatório
	Área de Integração	1	6%	15	83%	2	11%	0	0%	18	Satisfatório
	Educação Física	1	6%	17	94%	0	0%	0	0%	18	Satisfatório
	Matemática	1	6%	17	94%	0	0%	0	0%	18	Satisfatório
	Design, Comun. e Audiov.	3	17%	15	83%	0	0%	0	0%	18	Satisfatório
	Técnicas de Multimédia	3	17%	15	83%	0	0%	0	0%	18	Satisfatório
	Projeto e Prod. Multimédia	3	17%	15	83%	0	0%	0	0%	18	Satisfatório
2.3 As aulas da disciplina contemplaram componentes práticas em quantidade adequada.	Português	1	6%	17	94%	0	0%	0	0%	18	Satisfatório
	Inglês	1	6%	17	94%	0	0%	0	0%	18	Satisfatório
	Área de Integração	1	6%	16	89%	1	6%	0	0%	18	Satisfatório
	Educação Física	3	17%	15	83%	0	0%	0	0%	18	Satisfatório
	Matemática	1	6%	17	94%	0	0%	0	0%	18	Satisfatório
	Design, Comun. e Audiov.	4	22%	14	78%	0	0%	0	0%	18	Satisfatório
	Técnicas de Multimédia	4	22%	14	78%	0	0%	0	0%	18	Satisfatório
	Projeto e Prod. Multimédia	4	22%	14	78%	0	0%	0	0%	18	Satisfatório
2.4 Os critérios de avaliação de cada módulo foram definidos no início do mesmo.	Português	2	11%	15	83%	1	6%	0	0%	18	Satisfatório
	Inglês	2	11%	15	83%	1	6%	0	0%	18	Satisfatório
	Área de Integração	2	11%	15	83%	1	6%	0	0%	18	Satisfatório
	Educação Física	2	11%	15	83%	1	6%	0	0%	18	Satisfatório
	Matemática	2	11%	15	83%	1	6%	0	0%	18	Satisfatório
	Design, Comun. e Audiov.	2	11%	15	83%	1	6%	0	0%	18	Satisfatório
	Técnicas de Multimédia	2	11%	15	83%	1	6%	0	0%	18	Satisfatório
	Projeto e Prod. Multimédia	2	11%	15	83%	1	6%	0	0%	18	Satisfatório
2.5 Os métodos de avaliação ajustaram-se aos métodos de trabalho nas aulas/ estágio.	Português	1	6%	16	89%	1	6%	0	0%	18	Satisfatório
	Inglês	1	6%	16	89%	1	6%	0	0%	18	Satisfatório
	Área de Integração	1	5%	16	84%	1	5%	1	5%	19	Satisfatório
	Educação Física	1	6%	17	94%	0	0%	0	0%	18	Satisfatório
	Matemática	1	6%	17	94%	0	0%	0	0%	18	Satisfatório
	Design, Comun. e Audiov.	3	17%	15	83%	0	0%	0	0%	18	Satisfatório
	Técnicas de Multimédia	3	17%	15	83%	0	0%	0	0%	18	Satisfatório
	Projeto e Prod. Multimédia	3	17%	15	83%	0	0%	0	0%	18	Satisfatório
2.6 Na sequência de trabalhos de avaliação, recebi sugestões de melhoria para superar as falhas cometidas.	Português	3	17%	14	78%	1	6%	0	0%	18	Satisfatório
	Inglês	2	11%	15	83%	1	6%	0	0%	18	Satisfatório
	Área de Integração	2	11%	15	83%	0	0%	1	6%	18	Satisfatório
	Educação Física	2	11%	16	89%	0	0%	0	0%	18	Satisfatório
	Matemática	3	17%	15	83%	0	0%	0	0%	18	Satisfatório
	Design, Comun. e Audiov.	4	22%	14	78%	0	0%	0	0%	18	Satisfatório
	Técnicas de Multimédia	4	22%	14	78%	0	0%	0	0%	18	Satisfatório
	Projeto e Prod. Multimédia	4	22%	14	78%	0	0%	0	0%	18	Satisfatório
3.1 Os recursos didáticos utilizados	Português	1	6%	17	94%	0	0%	0	0%	18	Satisfatório
	Inglês	1	6%	17	94%	0	0%	0	0%	18	Satisfatório
	Área de Integração	1	6%	17	94%	0	0%	0	0%	18	Satisfatório
	Educação Física	1	6%	17	94%	0	0%	0	0%	18	Satisfatório



durante as aulas foram adequados.	Matemática	1	6%	17	94%	0	0%	0	0%	18	Satisfatório
	Design, Comun. e Audiov.	2	11%	16	89%	0	0%	0	0%	18	Satisfatório
	Técnicas de Multimédia	2	11%	16	89%	0	0%	0	0%	18	Satisfatório
	Projeto e Prod. Multimédia	3	17%	15	83%	0	0%	0	0%	18	Satisfatório
3.2 Os espaços físicos onde decorreu a formação (salas de aula, oficinas, laboratórios) foram adequados.	Português	2	11%	16	89%	0	0%	0	0%	18	Satisfatório
	Inglês	2	11%	16	89%	0	0%	0	0%	18	Satisfatório
	Área de Integração	2	11%	16	89%	0	0%	0	0%	18	Satisfatório
	Educação Física	3	17%	15	83%	0	0%	0	0%	18	Satisfatório
	Matemática	3	17%	15	83%	0	0%	0	0%	18	Satisfatório
	Design, Comun. e Audiov.	3	17%	15	83%	0	0%	0	0%	18	Satisfatório
	Técnicas de Multimédia	2	11%	16	89%	0	0%	0	0%	18	Satisfatório
Projeto e Prod. Multimédia	4	22%	14	78%	0	0%	0	0%	18	Satisfatório	
3.3 Além das aulas, foram realizadas outras atividades curriculares relevantes para a minha formação profissional.	Português	3	17%	14	78%	1	6%	0	0%	18	Satisfatório
	Inglês	3	17%	13	72%	2	11%	0	0%	18	Satisfatório
	Área de Integração	3	17%	13	72%	2	11%	0	0%	18	Satisfatório
	Educação Física	3	17%	12	67%	3	17%	0	0%	18	Satisfatório
	Matemática	3	17%	14	78%	1	6%	0	0%	18	Satisfatório
	Design, Comun. e Audiov.	4	22%	14	78%	0	0%	0	0%	18	Satisfatório
	Técnicas de Multimédia	4	22%	14	78%	0	0%	0	0%	18	Satisfatório
Projeto e Prod. Multimédia	4	22%	14	78%	0	0%	0	0%	18	Satisfatório	
4.1 O professor foi pontual ao longo do ano.	Português	4	22%	14	78%	0	0%	0	0%	18	Satisfatório
	Inglês	4	22%	14	78%	0	0%	0	0%	18	Satisfatório
	Área de Integração	4	22%	13	72%	1	6%	0	0%	18	Satisfatório
	Educação Física	3	17%	15	83%	0	0%	0	0%	18	Satisfatório
	Matemática	4	22%	14	78%	0	0%	0	0%	18	Satisfatório
	Design, Comun. e Audiov.	4	22%	14	78%	0	0%	0	0%	18	Satisfatório
	Técnicas de Multimédia	4	22%	14	78%	0	0%	0	0%	18	Satisfatório
Projeto e Prod. Multimédia	5	28%	13	72%	0	0%	0	0%	18	Satisfatório	
4.2 O professor estabeleceu, no início do ano, as regras de comportamento e de trabalho na sala de aula.	Português	4	22%	14	78%	0	0%	0	0%	18	Satisfatório
	Inglês	4	22%	14	78%	0	0%	0	0%	18	Satisfatório
	Área de Integração	4	22%	14	78%	0	0%	0	0%	18	Satisfatório
	Educação Física	4	22%	13	72%	1	6%	0	0%	18	Satisfatório
	Matemática	4	22%	14	78%	0	0%	0	0%	18	Satisfatório
	Design, Comun. e Audiov.	4	22%	14	78%	0	0%	0	0%	18	Satisfatório
	Técnicas de Multimédia	4	22%	14	78%	0	0%	0	0%	18	Satisfatório
Projeto e Prod. Multimédia	4	22%	14	78%	0	0%	0	0%	18	Satisfatório	
4.3 O professor utilizou processos de ensino que facilitaram a aprendizagem.	Português	3	17%	15	83%	0	0%	0	0%	18	Satisfatório
	Inglês	3	17%	15	83%	0	0%	0	0%	18	Satisfatório
	Área de Integração	3	17%	15	83%	0	0%	0	0%	18	Satisfatório
	Educação Física	3	17%	15	83%	0	0%	0	0%	18	Satisfatório
	Matemática	3	17%	15	83%	0	0%	0	0%	18	Satisfatório
	Design, Comun. e Audiov.	4	22%	14	78%	0	0%	0	0%	18	Satisfatório
	Técnicas de Multimédia	4	22%	14	78%	0	0%	0	0%	18	Satisfatório
Projeto e Prod. Multimédia	5	28%	13	72%	0	0%	0	0%	18	Satisfatório	
4.4 O professor utilizou exemplos práticos do dia a dia para desenvolver os conteúdos da disciplina.	Português	4	22%	14	78%	0	0%	0	0%	18	Satisfatório
	Inglês	5	28%	13	72%	0	0%	0	0%	18	Satisfatório
	Área de Integração	5	28%	13	72%	0	0%	0	0%	18	Satisfatório
	Educação Física	4	22%	14	78%	0	0%	0	0%	18	Satisfatório
	Matemática	4	22%	14	78%	0	0%	0	0%	18	Satisfatório
	Design, Comun. e Audiov.	4	22%	14	78%	0	0%	0	0%	18	Satisfatório
	Técnicas de Multimédia	4	22%	14	78%	0	0%	0	0%	18	Satisfatório
Projeto e Prod. Multimédia	4	22%	14	78%	0	0%	0	0%	18	Satisfatório	
4.5 O professor motivou os alunos para a aprendizagem.	Português	3	17%	15	83%	0	0%	0	0%	18	Satisfatório
	Inglês	3	17%	14	78%	1	6%	0	0%	18	Satisfatório
	Área de Integração	3	17%	14	78%	1	6%	0	0%	18	Satisfatório
	Educação Física	3	17%	14	78%	1	6%	0	0%	18	Satisfatório
	Matemática	3	17%	14	78%	1	6%	0	0%	18	Satisfatório
	Design, Comun. e Audiov.	4	22%	14	78%	0	0%	0	0%	18	Satisfatório
	Técnicas de Multimédia	3	17%	15	83%	0	0%	0	0%	18	Satisfatório
Projeto e Prod. Multimédia	4	22%	14	78%	0	0%	0	0%	18	Satisfatório	
4.6 O professor geriu adequadamente	Português	4	22%	13	72%	1	6%	0	0%	18	Satisfatório
	Inglês	3	17%	14	78%	1	6%	0	0%	18	Satisfatório
	Área de Integração	4	22%	13	72%	1	6%	0	0%	18	Satisfatório
	Educação Física	3	17%	14	78%	1	6%	0	0%	18	Satisfatório

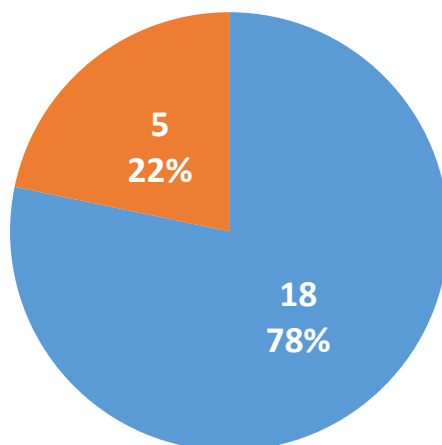


as situações de indisciplina da turma.	Matemática	4	22%	14	78%	0	0%	0	0%	18	Satisfatório
	Design, Comun. e Audiov.	4	22%	14	78%	0	0%	0	0%	18	Satisfatório
	Técnicas de Multimédia	4	22%	14	78%	0	0%	0	0%	18	Satisfatório
	Projeto e Prod. Multimédia	4	22%	14	78%	0	0%	0	0%	18	Satisfatório
4.7 O professor orientador da escola acompanhou adequadamente o desenvolvimento do estágio.		5	28%	12	67%	1	6%	0	0%	18	Satisfatório
5.1 Fui pontual no cumprimento dos horários da disciplina.	Português	4	22%	14	78%	0	0%	0	0%	18	Satisfatório
	Inglês	4	22%	13	72%	1	6%	0	0%	18	Satisfatório
	Área de Integração	4	22%	13	72%	1	6%	0	0%	18	Satisfatório
	Educação Física	4	22%	14	78%	0	0%	0	0%	18	Satisfatório
	Matemática	4	22%	13	72%	1	6%	0	0%	18	Satisfatório
	Design, Comun. e Audiov.	4	22%	14	78%	0	0%	0	0%	18	Satisfatório
	Técnicas de Multimédia	4	22%	14	78%	0	0%	0	0%	18	Satisfatório
	Projeto e Prod. Multimédia	4	22%	14	78%	0	0%	0	0%	18	Satisfatório
5.2 Participei adequadamente nas aulas, fazendo perguntas e dando respostas.	Form. Contexto de Trabalho	4	22%	14	78%	0	0%	0	0%	18	Satisfatório
	Português	2	11%	15	83%	1	6%	0	0%	18	Satisfatório
	Inglês	2	11%	16	89%	0	0%	0	0%	18	Satisfatório
	Área de Integração	2	11%	15	83%	1	6%	0	0%	18	Satisfatório
	Educação Física	2	11%	15	83%	1	6%	0	0%	18	Satisfatório
	Matemática	2	11%	15	83%	1	6%	0	0%	18	Satisfatório
	Design, Comun. e Audiov.	2	11%	15	83%	1	6%	0	0%	18	Satisfatório
	Técnicas de Multimédia	3	17%	14	78%	1	6%	0	0%	18	Satisfatório
5.3 Realizei todas as atividades propostas para a disciplina.	Projeto e Prod. Multimédia	3	17%	14	78%	1	6%	0	0%	18	Satisfatório
	Form. Contexto de Trabalho	4	22%	13	72%	1	6%	0	0%	18	Satisfatório
	Português	2	11%	15	83%	1	6%	0	0%	18	Satisfatório
	Inglês	2	11%	16	89%	0	0%	0	0%	18	Satisfatório
	Área de Integração	2	11%	16	89%	0	0%	0	0%	18	Satisfatório
	Educação Física	2	11%	16	89%	0	0%	0	0%	18	Satisfatório
	Matemática	2	11%	16	89%	0	0%	0	0%	18	Satisfatório
	Design, Comun. e Audiov.	4	22%	14	78%	0	0%	0	0%	18	Satisfatório
5.4 Cumpri as regras definidas na lei, no Regulamento Interno da Escola e pelo professor	Técnicas de Multimédia	4	22%	14	78%	0	0%	0	0%	18	Satisfatório
	Projeto e Prod. Multimédia	3	17%	15	83%	0	0%	0	0%	18	Satisfatório
	Form. Contexto de Trabalho	3	17%	15	83%	0	0%	0	0%	18	Satisfatório
	Português	3	17%	15	83%	0	0%	0	0%	18	Satisfatório
	Inglês	2	11%	16	89%	0	0%	0	0%	18	Satisfatório
	Área de Integração	2	11%	16	89%	0	0%	0	0%	18	Satisfatório
	Educação Física	2	11%	16	89%	0	0%	0	0%	18	Satisfatório
	Matemática	2	11%	16	89%	0	0%	0	0%	18	Satisfatório
5.5 Considero que desenvolvi todos os esforços para obter o melhor desempenho possível na disciplina.	Design, Comun. e Audiov.	2	11%	15	83%	0	0%	0	0%	18	Satisfatório
	Técnicas de Multimédia	4	22%	13	72%	1	6%	0	0%	18	Satisfatório
	Projeto e Prod. Multimédia	4	22%	13	72%	1	6%	0	0%	18	Satisfatório
	Form. Contexto de Trabalho	4	22%	13	72%	1	6%	0	0%	18	Satisfatório
	Português	3	17%	14	78%	1	6%	0	0%	18	Satisfatório
	Inglês	3	17%	14	78%	1	6%	0	0%	18	Satisfatório
	Área de Integração	2	11%	15	83%	1	6%	0	0%	18	Satisfatório
	Educação Física	2	11%	15	83%	1	6%	0	0%	18	Satisfatório



1. DADOS RELATIVOS AOS ALUNOS

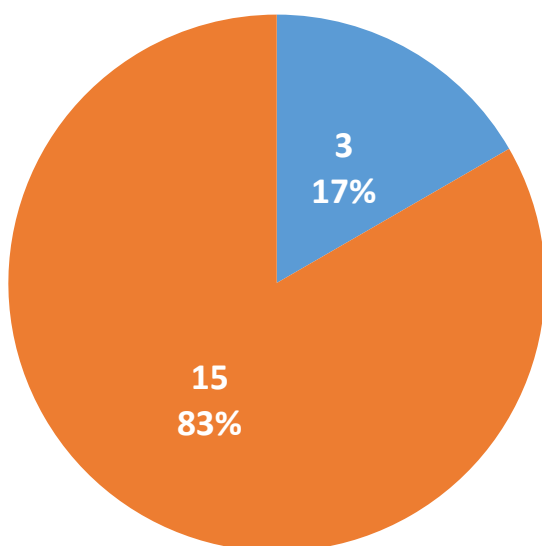
Curso Profissional de Técnico de Multimédia - 12.º ano
Nº de alunos que responderam ao questionário



■ Responderam ■ Não responderam

Curso Profissional de Técnico de Multimédia - 12.º ano

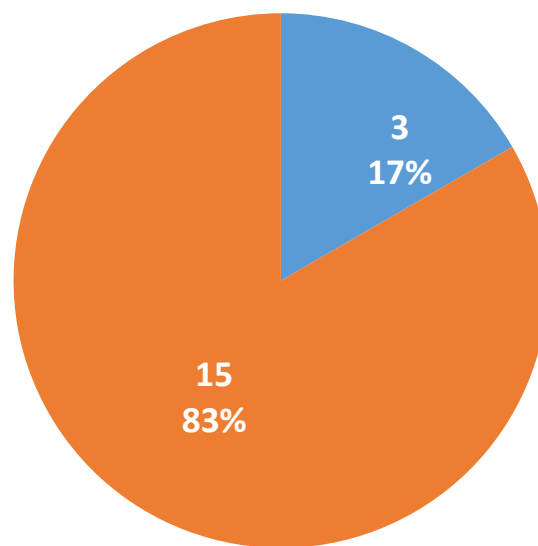
Distribuição dos inquiridos por género



■ Feminino ■ Masculino

Curso Profissional de Técnico de Multimédia - 12.º ano

Distribuição dos inquiridos por faixa etária



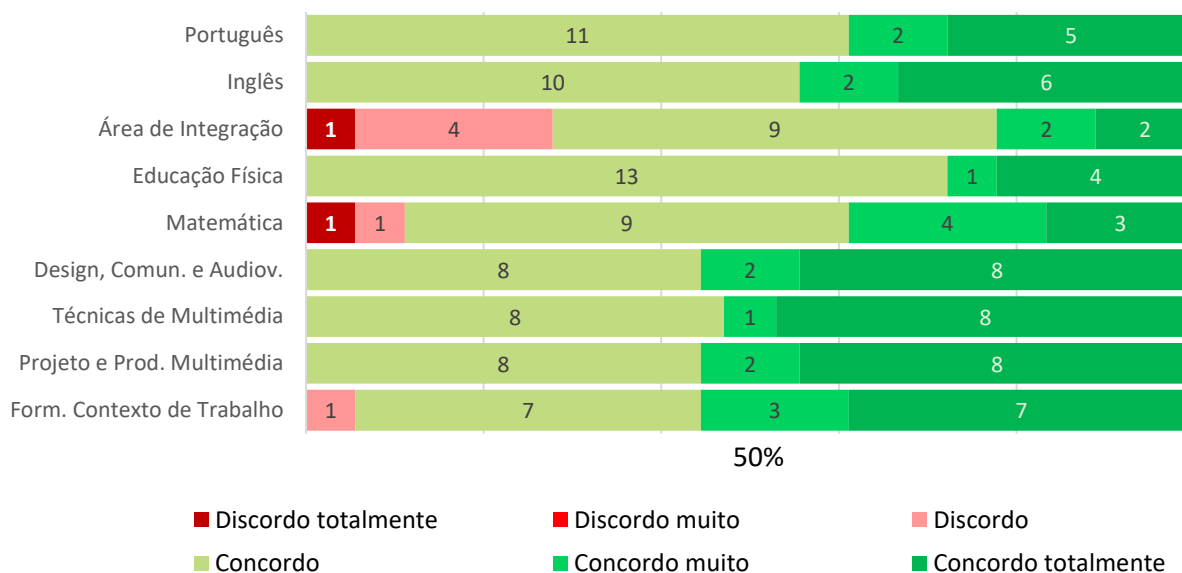
■ Menos de 18 anos ■ 18 anos ou mais



2. ORGANIZAÇÃO DA DISCIPLINA

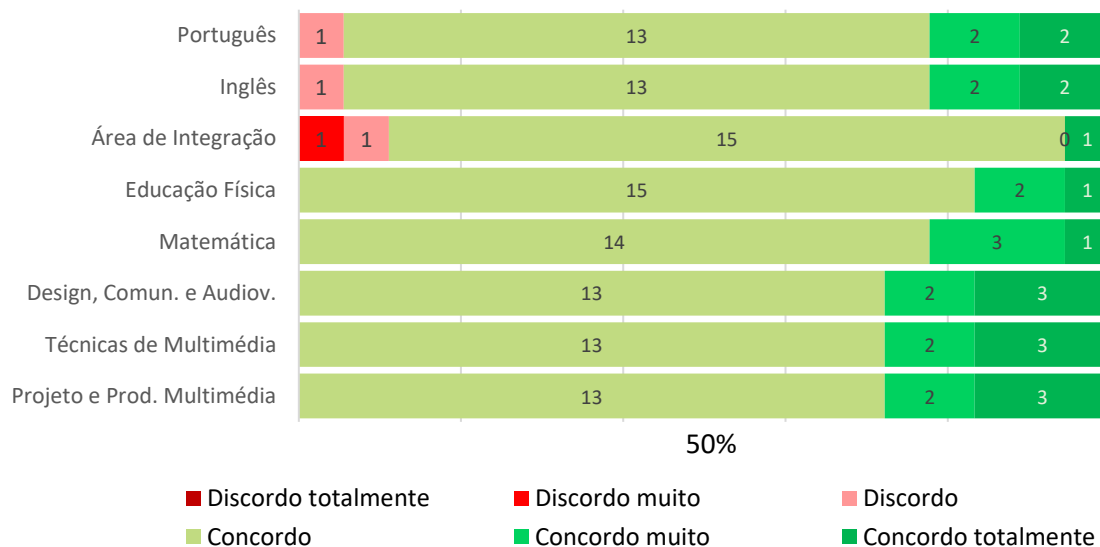
2.1 Compreendi o contributo da disciplina para a minha formação profissional

Curso Profissional de Técnico de Multimédia - 12.º Ano



2.2 A distribuição do tempo de cada módulo pelos diversos temas tratados foi adequada.

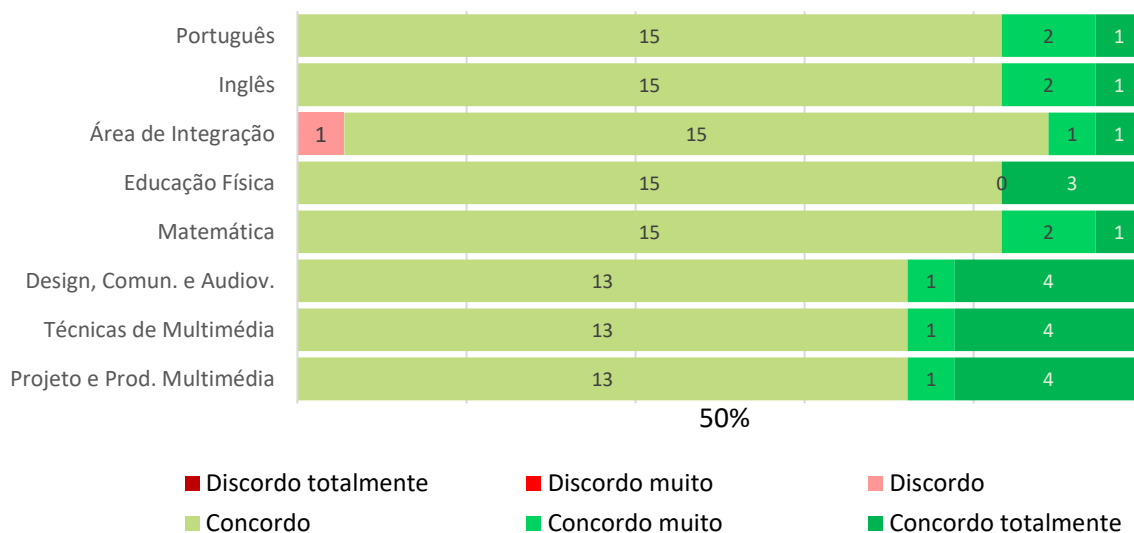
Curso Profissional de Técnico de Multimédia - 12.º Ano





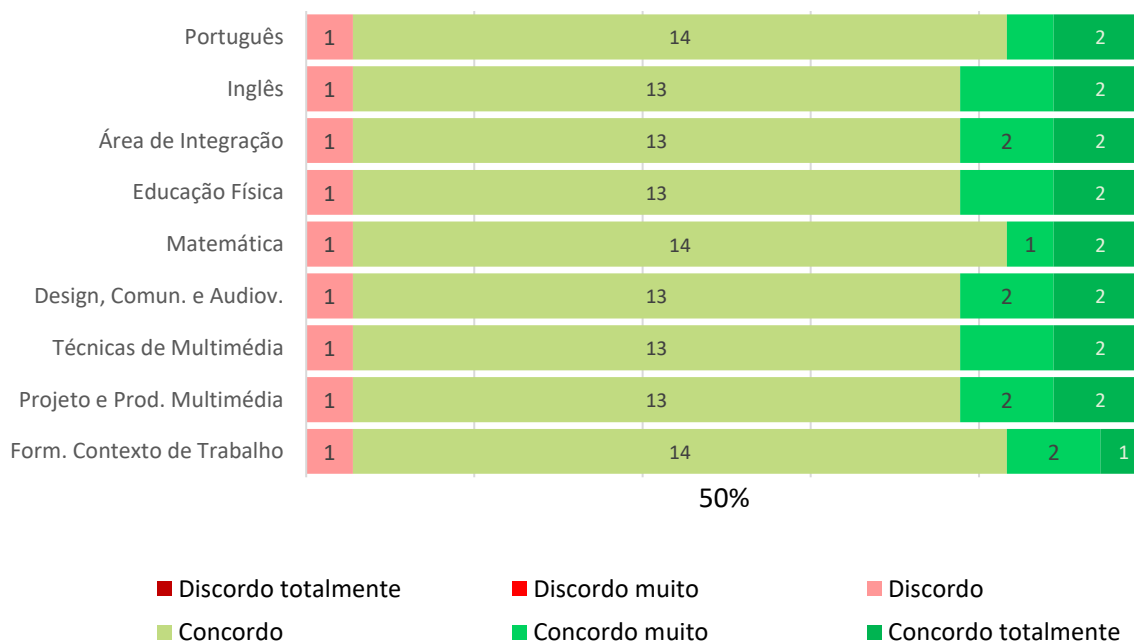
2.3 As aulas da disciplina contemplaram componentes práticas em quantidade adequada.

Curso Profissional de Técnico de Multimédia - 12.º Ano



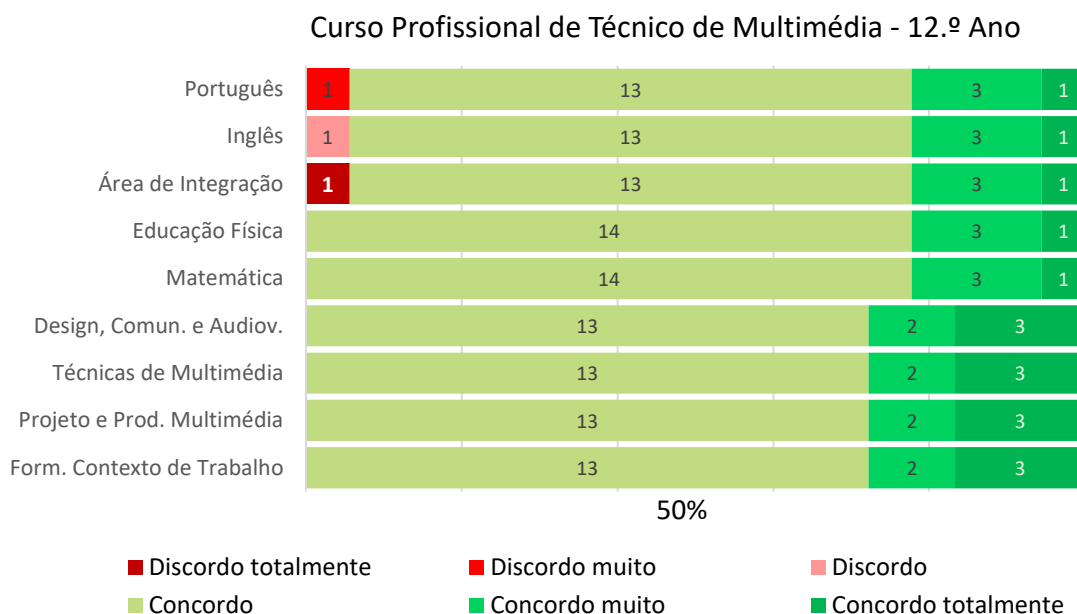
2.4 Os critérios de avaliação de cada módulo foram definidos no início do mesmo.

Curso Profissional de Técnico de Multimédia - 12.º Ano

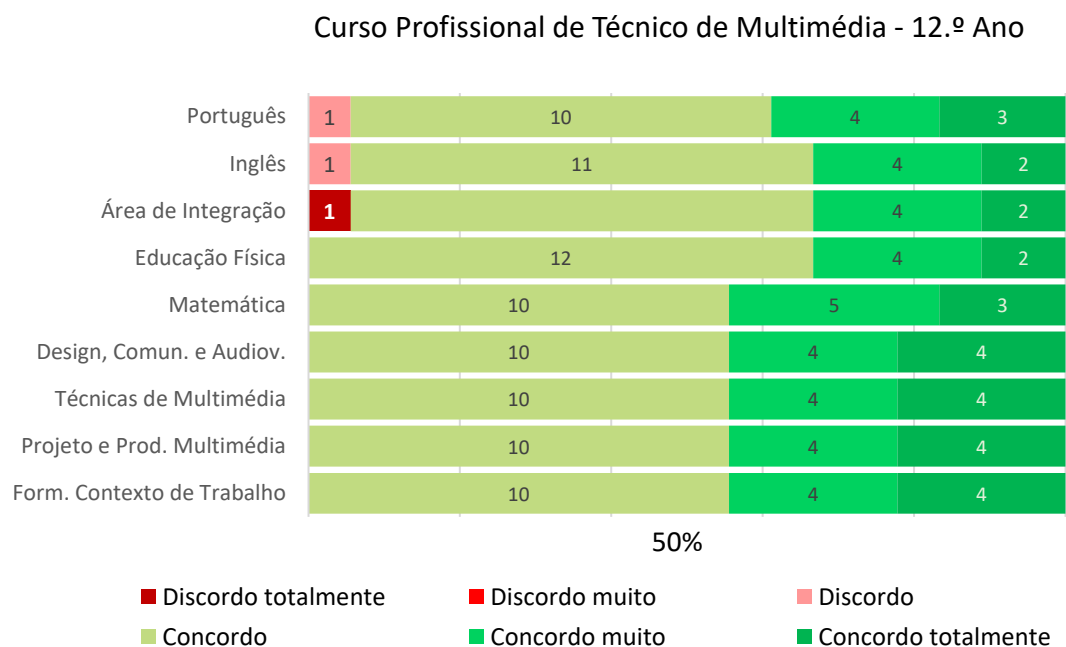




2.5 Os métodos de avaliação ajustaram-se aos métodos de trabalho nas aulas/estágio.




2.6 Na sequência de trabalhos de avaliação, recebi sugestões de melhoria para superar as falhas cometidas.



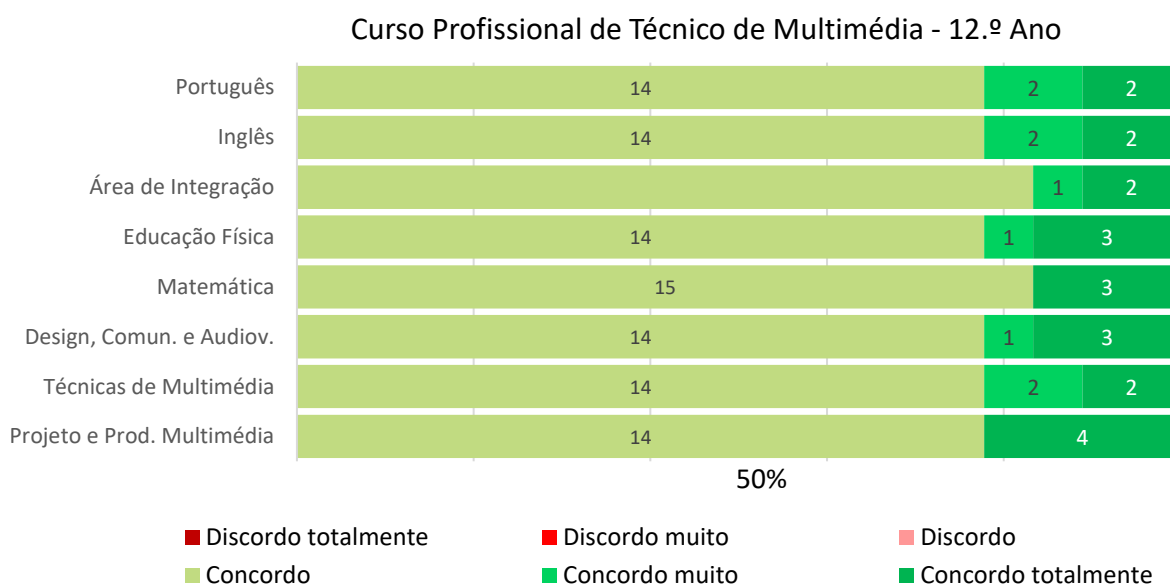


3. RECURSOS PEDAGÓGICOS/DIDÁTICOS E INSTALAÇÕES

3.1 Os recursos didáticos utilizados durante as aulas foram adequados.



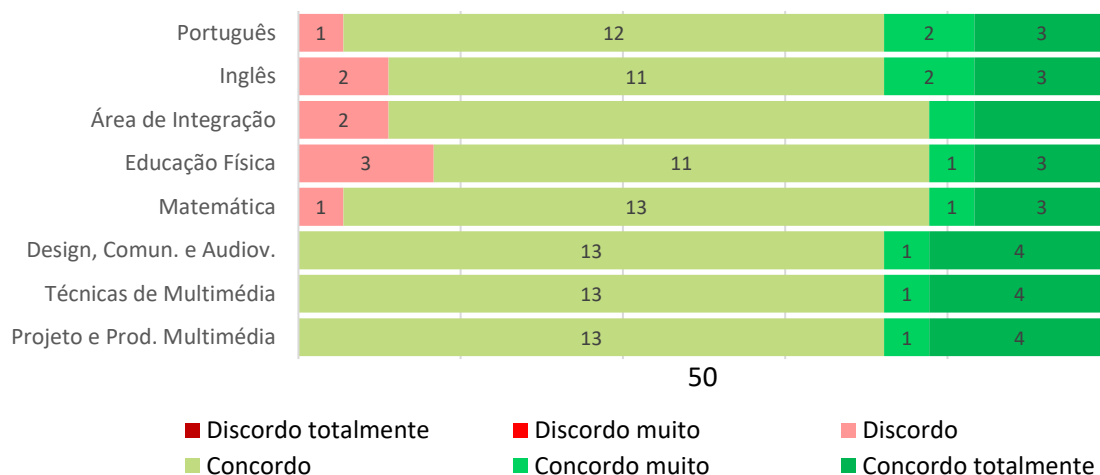
3.2 Os espaços físicos onde decorreu a formação (salas de aula, oficinas, laboratórios) foram adequados.





3.3 Além das aulas, foram realizadas outras atividades curriculares relevantes para a minha formação profissional.

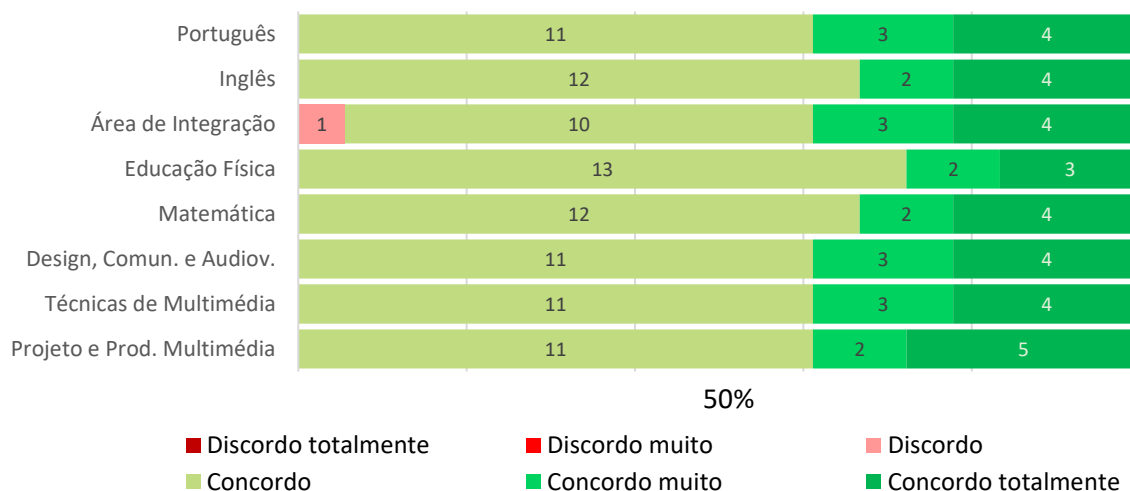
Curso Profissional de Técnico de Multimédia - 12.º Ano



4. DESEMPENHO DO PROFESSOR

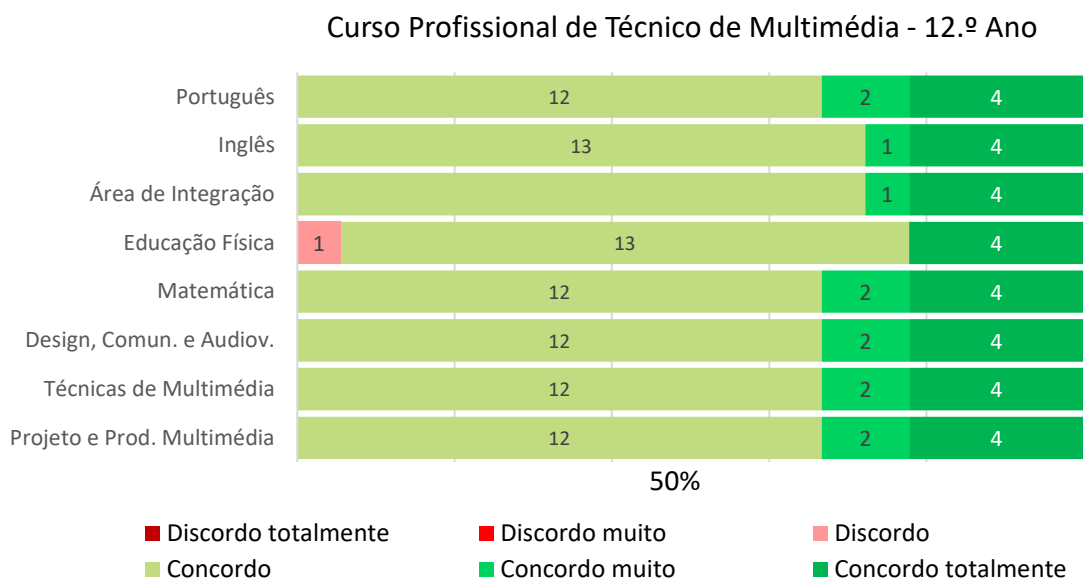
4.1 O professor foi pontual ao longo do ano

Curso Profissional de Técnico de Multimédia - 12.º Ano

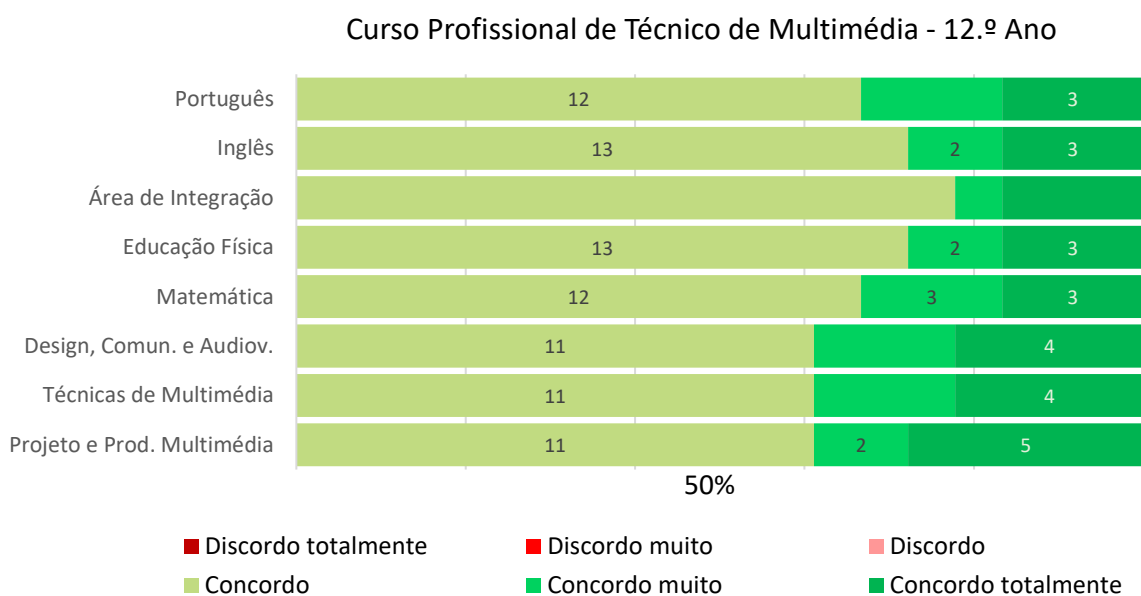




4.2 O professor estabeleceu, no início do ano, as regras de comportamento e de trabalho na sala de aula.



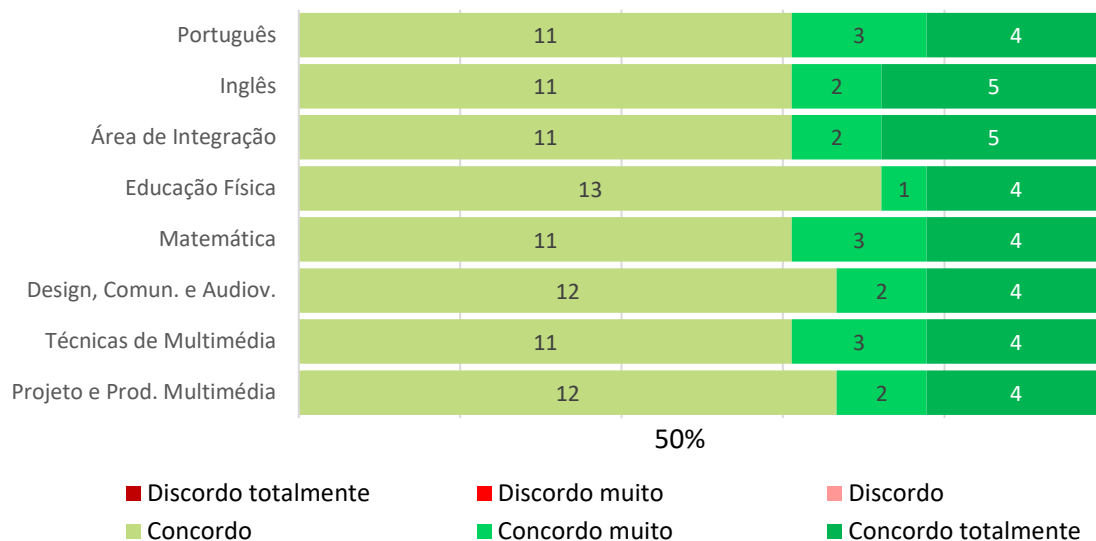
4.3 O professor utilizou processos de ensino que facilitaram a aprendizagem.





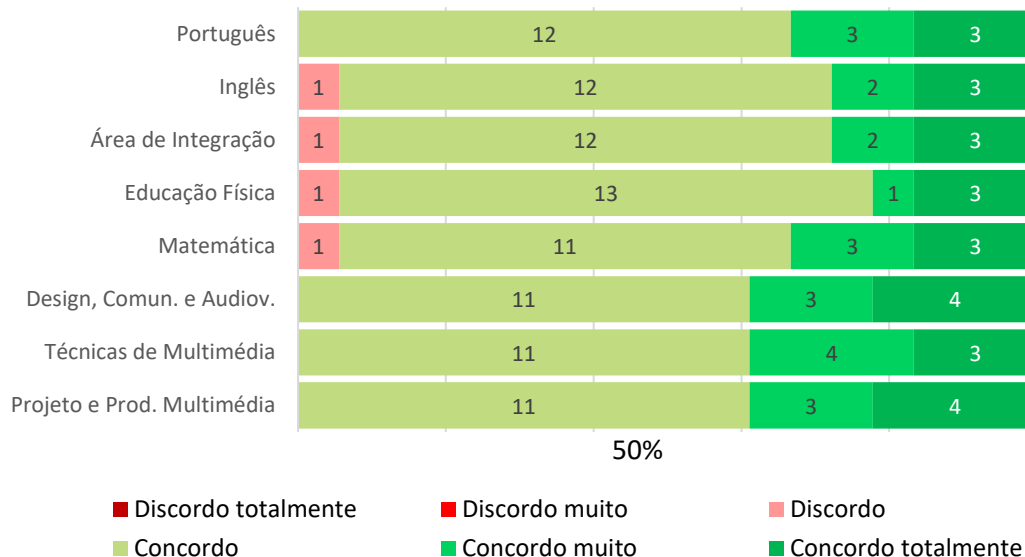
4.4 O professor utilizou exemplos práticos do dia a dia para desenvolver os conteúdos da disciplina.

Curso Profissional de Técnico de Multimédia - 12.º Ano



4.5 O professor motivou os alunos para a aprendizagem.

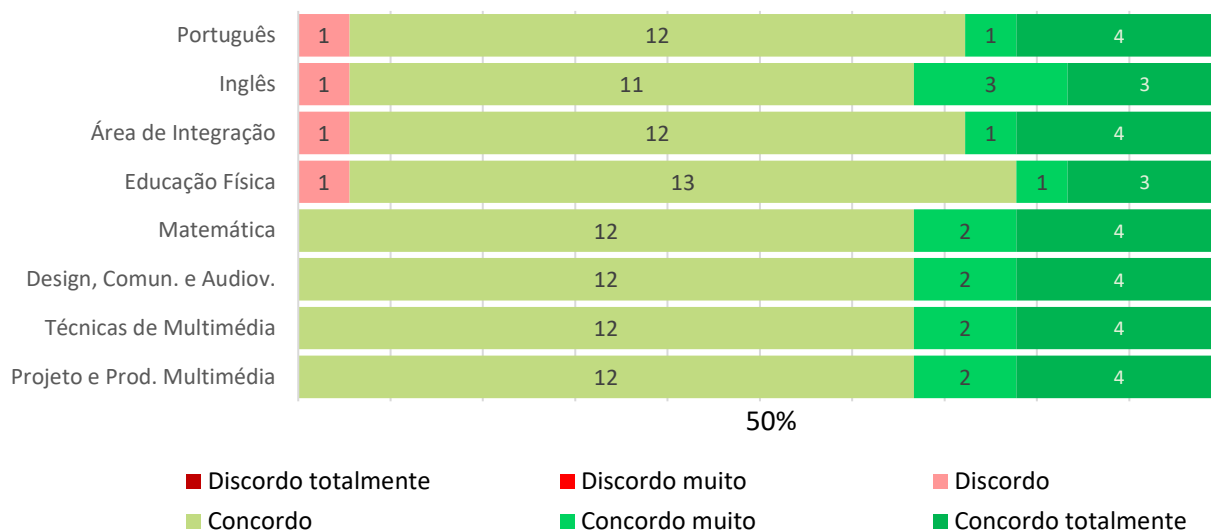
Curso Profissional de Técnico de Multimédia - 12.º Ano





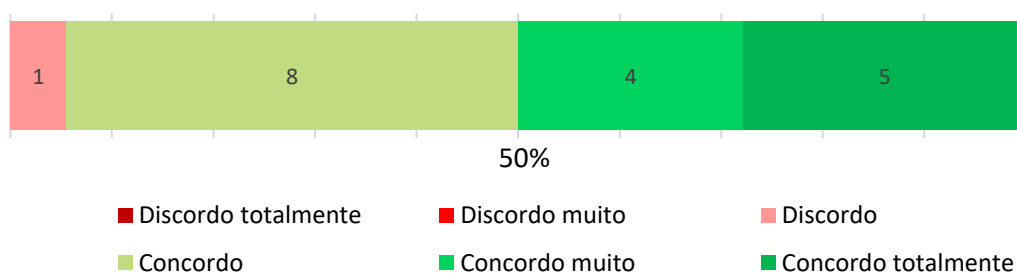
4.6 O professor geriu adequadamente as situações de indisciplina da turma.

Curso Profissional de Técnico de Multimédia - 12.º Ano



4.7 O professor orientador da escola acompanhou adequadamente o desenvolvimento do estágio.

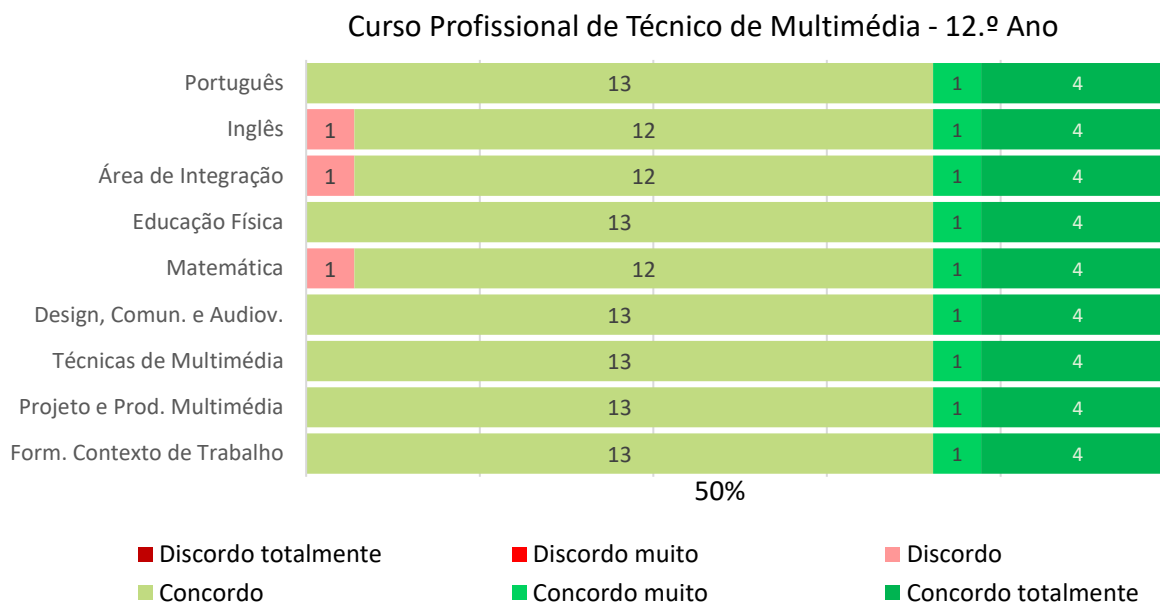
Curso Profissional de Técnico de Multimédia - 11.º Ano



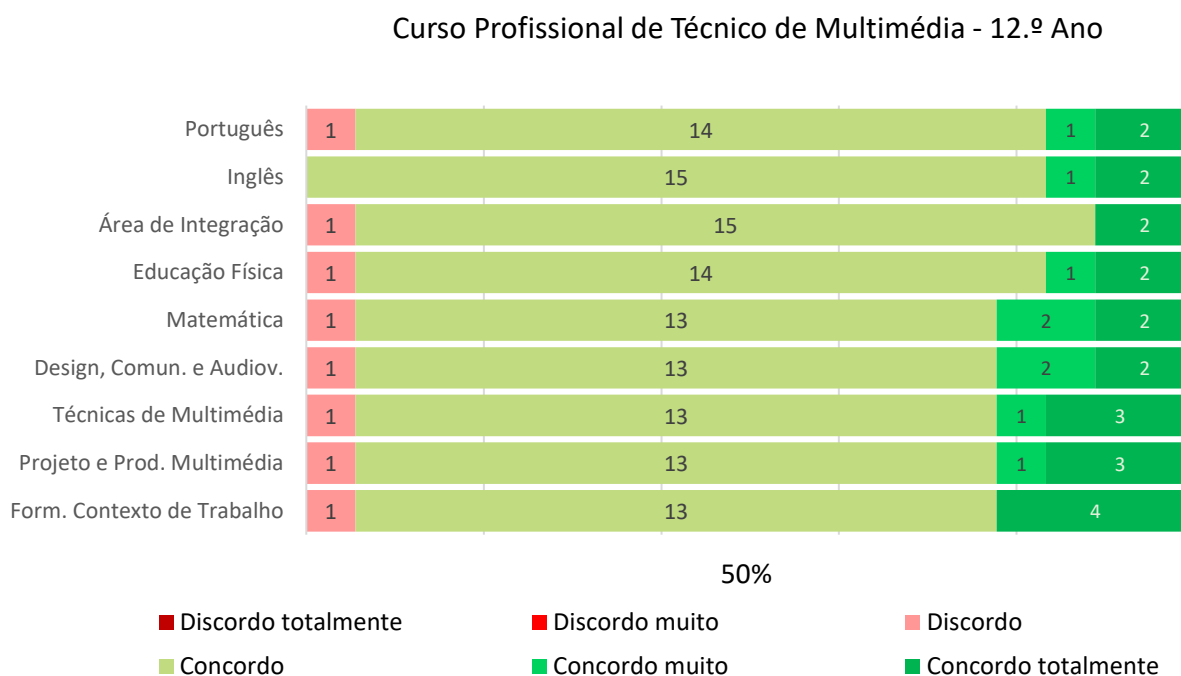


5. AUTOAVALIAÇÃO DO ALUNO

5.1 Fui pontual no cumprimento dos horários da disciplina.



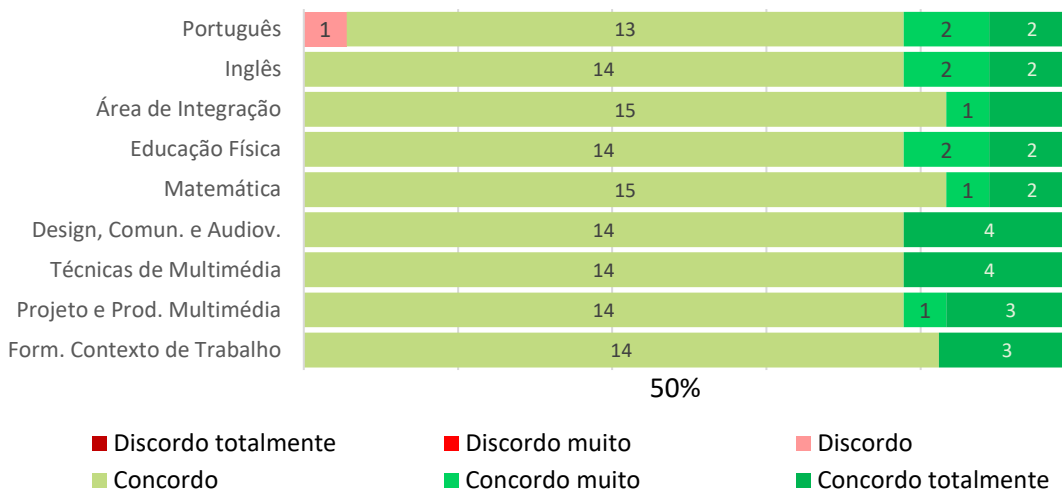
5.2 Participei adequadamente nas aulas, fazendo perguntas e dando respostas.





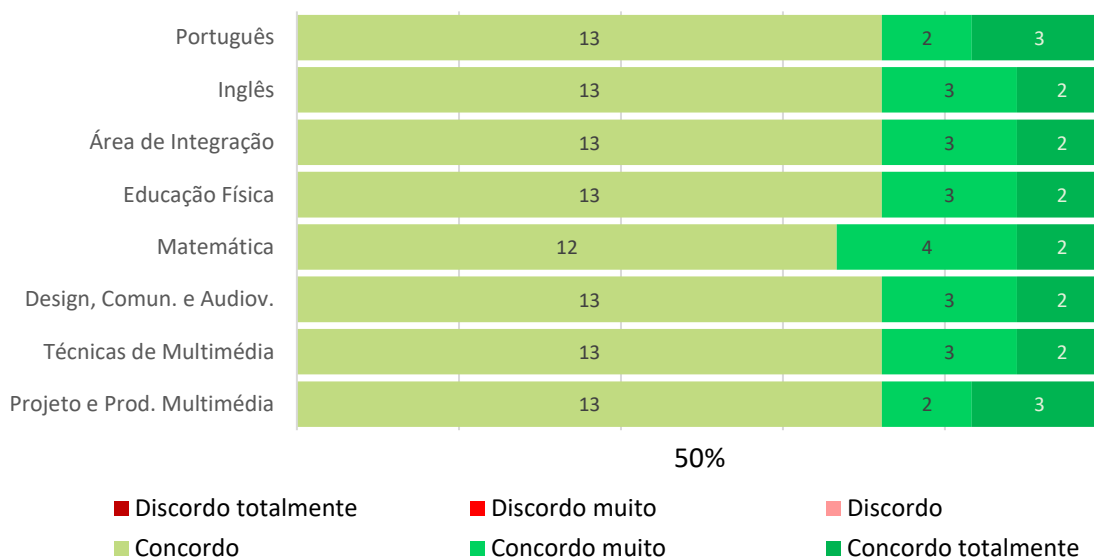
5.3 Realizei todas as atividades propostas para a disciplina.

Curso Profissional de Técnico de Multimédia - 12.º Ano
5.3 Realizei todas as atividades propostas para a disciplina.



5.4 Cumpri as regras definidas na lei, no Regulamento Interno da Escola e pelo professor.

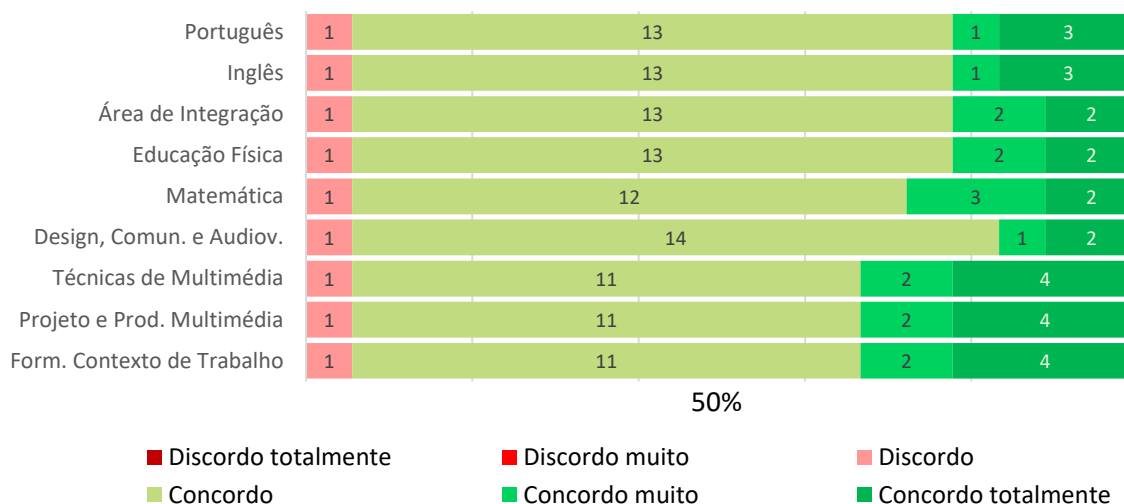
Curso Profissional de Técnico de Multimédia - 12.º Ano





5.5 Considero que desenvolvi todos os esforços para obter o melhor desempenho possível na disciplina.

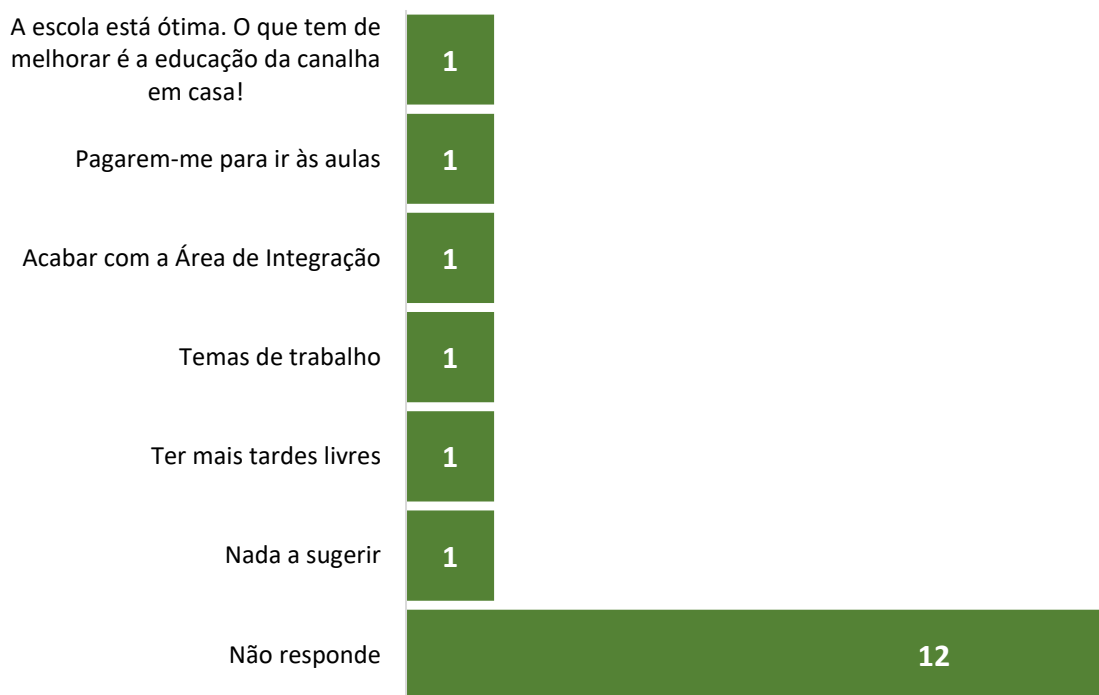
Curso Profissional de Técnico de Multimédia - 12.º Ano



6. SUGESTÕES DE MELHORIA

6.1 Apresenta uma sugestão de melhoria.

Curso Profissional de Técnico de Multimédia -12.º ano





Avaliação dos cursos do
ensino e formação profissional
OUTUBRO DE 2022



avaliação dos cursos do ensino e formação profissional

a perceção dos alunos

2021-2022



curso profissional de
técnico de termalismo
representação gráfica dos resultados



outubro de 2022



Índice

Enquadramento legal	3
Nota explicativa	3
Resultados globais - 11.º ano	5
1. Dados relativos aos alunos	9
2. Organização da disciplina	10
3. Recursos pedagógicos/didáticos e instalações	13
4. Desempenho do professor	14
5. Autoavaliação do aluno	18
6. Sugestões de melhoria	20



Enquadramento legal

Os resultados aqui apresentados refletem a opinião dos alunos relativamente a vários aspetos da organização e do funcionamento dos cursos do ensino e formação profissional durante o ano letivo de 2021-2022.

A informação resulta da aplicação do Questionário de Avaliação Final previsto na alínea h) do ponto 4, do artº 8º da Portaria 60-A/2015, de 2 de março.

Nota explicativa

Todas as questões do questionário são fechadas, de escala, à exceção da última em que se propõe ao aluno que apresente sugestões de melhoria. As respostas a esta última questão foram agrupadas em categorias.

O questionário foi aplicado em suporte digital, através do *Google Drive*, utilizando a aplicação *Google Forms*. Os alunos acederam ao questionário através do respetivo email institucional. A aplicação decorreu durante o mês de julho de 2022.

O questionário foi aplicado a todos os alunos matriculados no 11.º ano do curso profissional de técnico de termalismo.

A taxa de respostas válidas/ submetidas foi de 78%, ou seja, responderam 14 dos 18 alunos matriculados neste ano/curso.

Tal como no ano letivo transato, procedeu-se ao tratamento autónomo da informação por ano de escolaridade/ curso, permitindo detetar especificidades em cada um dos grupos/ turma. Esta separação dos resultados por ano/ curso permitirá aos alunos, por iniciativa dos respetivos diretores de turma, analisar os resultados obtidos e avaliar a importância e a qualidade da sua participação no processo de avaliação interna da ESCT, um exercício que, na nossa opinião, assume grande relevância pedagógica e formativa.

Numa perspetiva de médio prazo e tendo como propósito implementar o processo de melhoria contínua, os dados foram estruturados e organizados de modo a permitir a comparação dos resultados de diferentes anos letivos. Com este propósito, foram definidos critérios de classificação desses



resultados com base em níveis de concordância/ discordância dos respondentes.

A partir das observações, foi estabelecida, como referência, uma escala de classificação relativamente exigente, que prevê uma significativa margem de melhoria.

Na escala abaixo indicada, uma maioria simples de respostas positivas (concordância) não foi considerada suficiente. Assim, em cada item, o resultado satisfatório mínimo exige que as opiniões de **Concordância total (Ct)** e as opiniões de **Concordância parcial (Cp)** somem, pelo menos, 60% das respostas dos inquiridos. Por outro lado, os resultados do topo da escala só podem ser atingidos quando as opiniões de **Discordância parcial (Dp)** mais as opiniões de **Discordância total (Dt)** forem inferiores a 20%.

Distribuição das opiniões	Resultado
Ct≥80%	Excelente
Ct≥70% e Ct+Cp≥80%	Muito Bom
Ct≥60% e Ct+Cp≥70%	Bom
Ct+Cp≥60%	Satisfatório
Ct+Cp≥50%	Suficiente
Ct+Cp≥40%	Insuficiente
Ct+Cp<40%	Fraco



Resultados globais - 11.º ano

Ítem do questionário	Disciplinas	AVALIAÇÃO GLOBAL								Total inquiridos	NÍVEL
		Concordância				Discordância					
		C. total	%	C. parcial	%	D. parcial	%	D. total	%		
2.1 Compreendi o contributo da disciplina para a minha formação profissional.	Português	4	29%	10	71%	0	0%	0	0%	14	Satisfatório
	Inglês	5	36%	7	50%	2	14%	0	0%	14	Satisfatório
	Área de Integração	3	21%	10	71%	0	0%	1	7%	14	Satisfatório
	Educação Física	5	36%	8	57%	0	0%	1	7%	14	Satisfatório
	Matemática	3	21%	10	71%	1	7%	0	0%	14	Satisfatório
	Física e Química	2	14%	12	86%	0	0%	0	0%	14	Satisfatório
	Técnicas de Hidroterapia	6	43%	8	57%	0	0%	0	0%	14	Satisfatório
	Téc. Ter. Ap. Act. Termal Saúde e Termalismo	6	46%	7	54%	0	0%	0	0%	13	Satisfatório
2.2 A distribuição do tempo de cada módulo pelos diversos temas tratados foi adequada.	Português	2	14%	12	86%	0	0%	0	0%	14	Satisfatório
	Inglês	3	21%	11	79%	0	0%	0	0%	14	Satisfatório
	Área de Integração	2	14%	12	86%	0	0%	0	0%	14	Satisfatório
	Educação Física	2	14%	10	71%	2	14%	0	0%	14	Satisfatório
	Matemática	2	14%	12	86%	0	0%	0	0%	14	Satisfatório
	Física e Química	2	14%	12	86%	0	0%	0	0%	14	Satisfatório
	Téc. Ter. Ap. Act. Termal	3	21%	9	64%	2	14%	0	0%	14	Satisfatório
	Saúde e Termalismo	3	21%	11	79%	0	0%	0	0%	14	Satisfatório
2.3 As aulas da disciplina contemplaram componentes práticas em quantidade adequada.	Português	1	7%	10	71%	3	21%	0	0%	14	Satisfatório
	Inglês	1	7%	11	79%	2	14%	0	0%	14	Satisfatório
	Área de Integração	1	7%	11	79%	1	7%	1	7%	14	Satisfatório
	Educação Física	2	14%	11	79%	1	7%	0	0%	14	Satisfatório
	Matemática	1	7%	12	86%	1	7%	0	0%	14	Satisfatório
	Física e Química	1	7%	12	86%	1	7%	0	0%	14	Satisfatório
	Técnicas de Hidroterapia	1	7%	13	93%	0	0%	0	0%	14	Satisfatório
	Téc. Ter. Ap. Act. Termal Saúde e Termalismo	2	14%	12	86%	0	0%	0	0%	14	Satisfatório
2.4 Os critérios de avaliação de cada módulo foram definidos no início do mesmo.	Português	3	21%	11	79%	0	0%	0	0%	14	Satisfatório
	Inglês	3	21%	10	71%	1	7%	0	0%	14	Satisfatório
	Área de Integração	3	21%	11	79%	0	0%	0	0%	14	Satisfatório
	Educação Física	3	21%	11	79%	0	0%	0	0%	14	Satisfatório
	Matemática	3	21%	11	79%	0	0%	0	0%	14	Satisfatório
	Física e Química	3	21%	11	79%	0	0%	0	0%	14	Satisfatório
	Técnicas de Hidroterapia	3	21%	11	79%	0	0%	0	0%	14	Satisfatório
	Téc. Ter. Ap. Act. Termal	3	21%	11	79%	0	0%	0	0%	14	Satisfatório
	Saúde e Termalismo	3	21%	11	79%	0	0%	0	0%	14	Satisfatório
Form. Contexto Trabalho	3	21%	11	79%	0	0%	0	0%	14	Satisfatório	
2.5 Os métodos de avaliação ajustaram-se aos métodos de trabalho nas aulas/ estágio.	Português	2	14%	12	86%	0	0%	0	0%	14	Satisfatório
	Inglês	2	14%	11	79%	1	7%	0	0%	14	Satisfatório
	Área de Integração	1	7%	12	86%	0	0%	1	7%	14	Satisfatório
	Educação Física	1	7%	13	93%	0	0%	0	0%	14	Satisfatório
	Matemática	1	7%	11	79%	1	7%	1	7%	14	Satisfatório
	Física e Química	1	7%	11	79%	1	7%	1	7%	14	Satisfatório
	Técnicas de Hidroterapia	3	21%	11	79%	0	0%	0	0%	14	Satisfatório
	Téc. Ter. Ap. Act. Termal	3	21%	11	79%	0	0%	0	0%	14	Satisfatório
	Saúde e Termalismo	4	29%	10	71%	0	0%	0	0%	14	Satisfatório
Form. Contexto Trabalho	3	21%	11	79%	0	0%	0	0%	14	Satisfatório	
2.6 Na sequência de	Português	2	14%	12	86%	0	0%	0	0%	14	Satisfatório
	Inglês	2	14%	12	86%	0	0%	0	0%	14	Satisfatório



trabalhos de avaliação, recebi sugestões de melhoria para superar as falhas cometidas.	Área de Integração	1	7%	12	86%	1	7%	0	0%	14	Satisfatório
	Educação Física	2	14%	12	86%	0	0%	0	0%	14	Satisfatório
	Matemática	1	7%	12	86%	1	7%	0	0%	14	Satisfatório
	Física e Química	1	7%	13	93%	0	0%	0	0%	14	Satisfatório
	Técnicas de Hidroterapia	2	14%	12	86%	0	0%	0	0%	14	Satisfatório
	Téc. Ter. Ap. Act. Termal	2	14%	12	86%	0	0%	0	0%	14	Satisfatório
	Saúde e Termalismo	3	21%	11	79%	0	0%	0	0%	14	Satisfatório
	Form. Contexto Trabalho	2	14%	12	86%	0	0%	0	0%	14	Satisfatório
3.1 Os recursos didáticos utilizados durante as aulas foram adequados.	Português	2	14%	11	79%	1	7%	0	0%	14	Satisfatório
	Inglês	2	14%	11	79%	1	7%	0	0%	14	Satisfatório
	Área de Integração	2	14%	11	79%	1	7%	0	0%	14	Satisfatório
	Educação Física	3	21%	11	79%	0	0%	0	0%	14	Satisfatório
	Matemática	2	14%	11	79%	1	7%	0	0%	14	Satisfatório
	Física e Química	3	21%	11	79%	0	0%	0	0%	14	Satisfatório
	Técnicas de Hidroterapia	2	14%	12	86%	0	0%	0	0%	14	Satisfatório
	Téc. Ter. Ap. Act. Termal	3	21%	11	79%	0	0%	0	0%	14	Satisfatório
Saúde e Termalismo	3	21%	11	79%	0	0%	0	0%	14	Satisfatório	
3.2 Os espaços físicos onde decorreu a formação (salas de aula, oficinas, laboratórios) foram adequados.	Português	3	21%	10	71%	1	7%	0	0%	14	Satisfatório
	Inglês	3	21%	10	71%	1	7%	0	0%	14	Satisfatório
	Área de Integração	3	21%	10	71%	1	7%	0	0%	14	Satisfatório
	Educação Física	4	29%	9	64%	1	7%	0	0%	14	Satisfatório
	Matemática	3	21%	10	71%	1	7%	0	0%	14	Satisfatório
	Física e Química	4	29%	9	64%	1	7%	0	0%	14	Satisfatório
	Técnicas de Hidroterapia	3	21%	10	71%	1	7%	0	0%	14	Satisfatório
	Téc. Ter. Ap. Act. Termal	3	21%	10	71%	1	7%	0	0%	14	Satisfatório
Saúde e Termalismo	3	21%	10	71%	1	7%	0	0%	14	Satisfatório	
3.3 Além das aulas, foram realizadas outras atividades curriculares relevantes para a minha formação profissional.	Português	2	14%	11	79%	1	7%	0	0%	14	Satisfatório
	Inglês	1	7%	11	79%	2	14%	0	0%	14	Satisfatório
	Área de Integração	1	7%	12	86%	1	7%	0	0%	14	Satisfatório
	Educação Física	1	7%	11	79%	2	14%	0	0%	14	Satisfatório
	Matemática	1	7%	11	79%	2	14%	0	0%	14	Satisfatório
	Física e Química	1	7%	10	71%	3	21%	0	0%	14	Satisfatório
	Técnicas de Hidroterapia	3	21%	10	71%	1	7%	0	0%	14	Satisfatório
	Téc. Ter. Ap. Act. Termal	3	21%	10	71%	1	7%	0	0%	14	Satisfatório
Saúde e Termalismo	3	21%	10	71%	1	7%	0	0%	14	Satisfatório	
4.1 O professor foi pontual ao longo do ano.	Português	4	29%	10	71%	0	0%	0	0%	14	Satisfatório
	Inglês	5	36%	9	64%	0	0%	0	0%	14	Satisfatório
	Área de Integração	4	29%	10	71%	0	0%	0	0%	14	Satisfatório
	Educação Física	3	21%	8	57%	3	21%	0	0%	14	Satisfatório
	Matemática	4	29%	10	71%	0	0%	0	0%	14	Satisfatório
	Física e Química	3	21%	11	79%	0	0%	0	0%	14	Satisfatório
	Técnicas de Hidroterapia	3	21%	11	79%	0	0%	0	0%	14	Satisfatório
	Téc. Ter. Ap. Act. Termal	3	21%	11	79%	0	0%	0	0%	14	Satisfatório
Saúde e Termalismo	4	29%	10	71%	0	0%	0	0%	14	Satisfatório	
4.2 O professor estabeleceu, no início do ano, as regras de comportamento e de trabalho na sala de aula.	Português	5	36%	9	64%	0	0%	0	0%	14	Satisfatório
	Inglês	5	36%	9	64%	0	0%	0	0%	14	Satisfatório
	Área de Integração	5	36%	9	64%	0	0%	0	0%	14	Satisfatório
	Educação Física	5	36%	9	64%	0	0%	0	0%	14	Satisfatório
	Matemática	5	36%	9	64%	0	0%	0	0%	14	Satisfatório
	Física e Química	5	36%	9	64%	0	0%	0	0%	14	Satisfatório
	Técnicas de Hidroterapia	5	36%	9	64%	0	0%	0	0%	14	Satisfatório
	Téc. Ter. Ap. Act. Termal	5	36%	9	64%	0	0%	0	0%	14	Satisfatório
Saúde e Termalismo	5	36%	9	64%	0	0%	0	0%	14	Satisfatório	
4.3 O professor utilizou processos de ensino que	Português	5	36%	9	64%	0	0%	0	0%	14	Satisfatório
	Inglês	5	36%	9	64%	0	0%	0	0%	14	Satisfatório
	Área de Integração	4	29%	9	64%	1	7%	0	0%	14	Satisfatório
	Educação Física	5	36%	8	57%	1	7%	0	0%	14	Satisfatório
	Matemática	5	36%	9	64%	0	0%	0	0%	14	Satisfatório



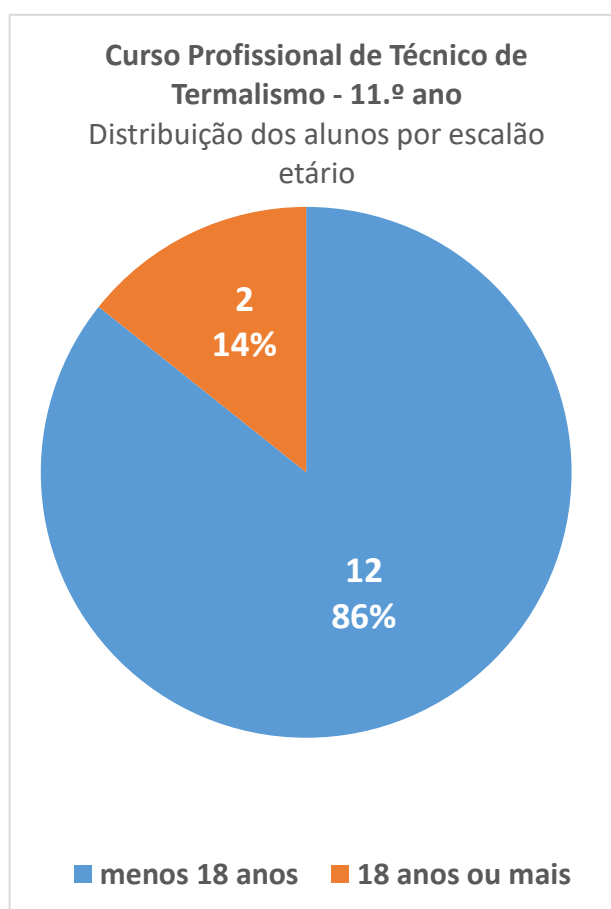
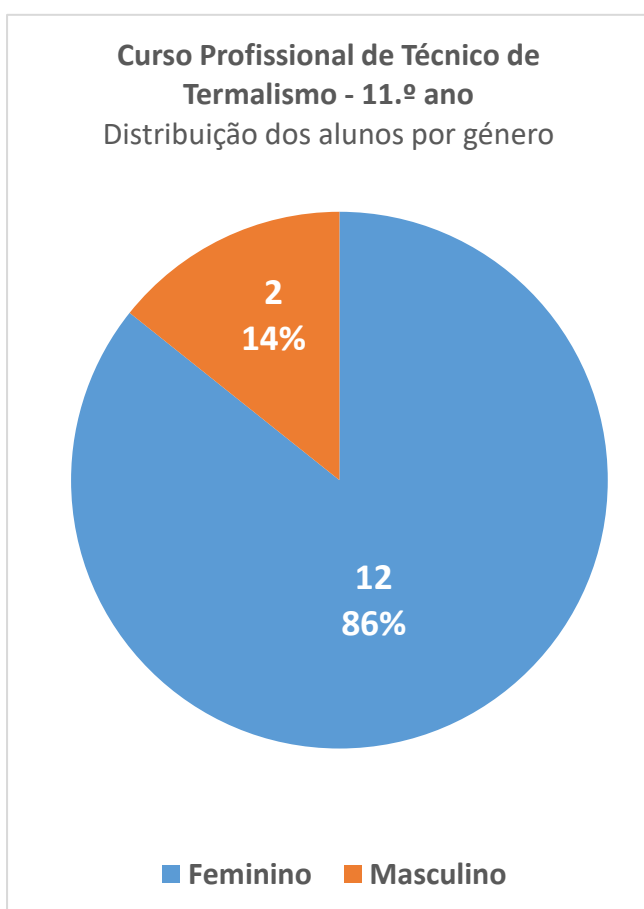
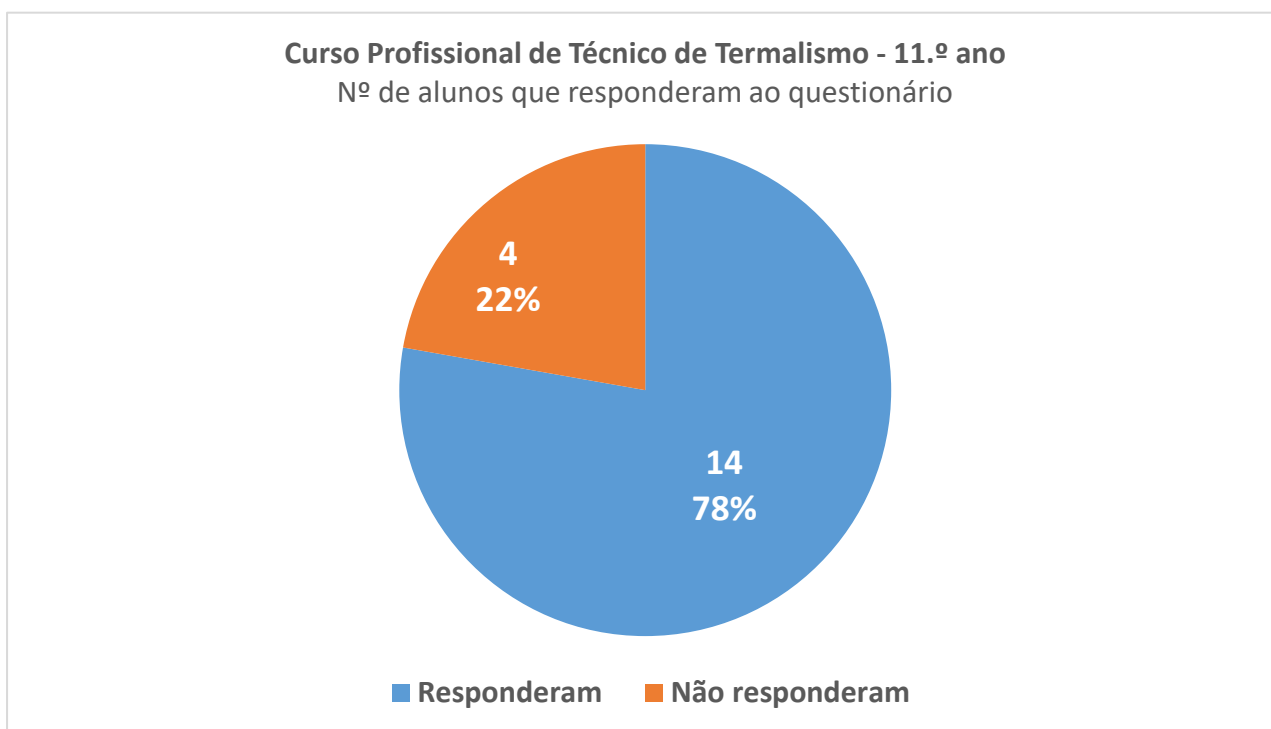
facilitaram a aprendizagem.	Física e Química	5	36%	9	64%	0	0%	0	0%	14	Satisfatório
	Técnicas de Hidroterapia	5	36%	9	64%	0	0%	0	0%	14	Satisfatório
	Téc. Ter. Ap. Act. Termal	5	36%	9	64%	0	0%	0	0%	14	Satisfatório
	Saúde e Termalismo	6	43%	8	57%	0	0%	0	0%	14	Satisfatório
4.4 O professor utilizou exemplos práticos do dia a dia para desenvolver os conteúdos da disciplina.	Português	3	21%	10	71%	1	7%	0	0%	14	Satisfatório
	Inglês	3	21%	10	71%	1	7%	0	0%	14	Satisfatório
	Área de Integração	2	14%	11	79%	1	7%	0	0%	14	Satisfatório
	Educação Física	2	14%	11	79%	1	7%	0	0%	14	Satisfatório
	Matemática	2	14%	11	79%	1	7%	0	0%	14	Satisfatório
	Física e Química	2	14%	11	79%	1	7%	0	0%	14	Satisfatório
	Técnicas de Hidroterapia	2	14%	12	86%	0	0%	0	0%	14	Satisfatório
	Téc. Ter. Ap. Act. Termal	2	14%	12	86%	0	0%	0	0%	14	Satisfatório
4.5 O professor motivou os alunos para a aprendizagem.	Português	4	29%	8	57%	2	14%	0	0%	14	Satisfatório
	Inglês	5	36%	9	64%	0	0%	0	0%	14	Satisfatório
	Área de Integração	2	14%	10	71%	2	14%	0	0%	14	Satisfatório
	Educação Física	3	21%	9	64%	2	14%	0	0%	14	Satisfatório
	Matemática	2	14%	11	79%	0	0%	1	7%	14	Satisfatório
	Física e Química	2	14%	12	86%	0	0%	0	0%	14	Satisfatório
	Técnicas de Hidroterapia	4	29%	10	71%	0	0%	0	0%	14	Satisfatório
	Téc. Ter. Ap. Act. Termal	4	29%	10	71%	0	0%	0	0%	14	Satisfatório
4.6 O professor geriu adequadamente as situações de indisciplina da turma.	Português	5	36%	7	50%	2	14%	0	0%	14	Satisfatório
	Inglês	3	21%	11	79%	0	0%	0	0%	14	Satisfatório
	Área de Integração	3	21%	11	79%	0	0%	0	0%	14	Satisfatório
	Educação Física	3	21%	11	79%	0	0%	0	0%	14	Satisfatório
	Matemática	4	29%	10	71%	0	0%	0	0%	14	Satisfatório
	Física e Química	3	21%	11	79%	0	0%	0	0%	14	Satisfatório
	Técnicas de Hidroterapia	4	29%	10	71%	0	0%	0	0%	14	Satisfatório
	Téc. Ter. Ap. Act. Termal	4	29%	10	71%	0	0%	0	0%	14	Satisfatório
4.7 O professor orientador da escola acompanhou adequadamente o desenvolvimento do estágio.		6	43%	7	50%	1	7%	0	0%	14	Satisfatório
5.1 Fui pontual no cumprimento dos horários da disciplina.	Português	2	14%	12	86%	0	0%	0	0%	14	Satisfatório
	Inglês	2	14%	12	86%	0	0%	0	0%	14	Satisfatório
	Área de Integração	1	7%	13	93%	0	0%	0	0%	14	Satisfatório
	Educação Física	4	29%	9	64%	1	7%	0	0%	14	Satisfatório
	Matemática	2	14%	12	86%	0	0%	0	0%	14	Satisfatório
	Física e Química	2	14%	12	86%	0	0%	0	0%	14	Satisfatório
	Técnicas de Hidroterapia	3	21%	11	79%	0	0%	0	0%	14	Satisfatório
	Téc. Ter. Ap. Act. Termal	3	21%	11	79%	0	0%	0	0%	14	Satisfatório
	Saúde e Termalismo	3	21%	11	79%	0	0%	0	0%	14	Satisfatório
Form. Contexto Trabalho	4	29%	10	71%	0	0%	0	0%	14	Satisfatório	
5.2 Participei adequadamente nas aulas, fazendo perguntas e dando respostas.	Português	1	7%	12	86%	1	7%	0	0%	14	Satisfatório
	Inglês	1	7%	12	86%	1	7%	0	0%	14	Satisfatório
	Área de Integração	1	7%	12	86%	1	7%	0	0%	14	Satisfatório
	Educação Física	1	7%	12	86%	1	7%	0	0%	14	Satisfatório
	Matemática	1	7%	11	79%	2	14%	0	0%	14	Satisfatório
	Física e Química	1	7%	12	86%	1	7%	0	0%	14	Satisfatório
	Técnicas de Hidroterapia	1	7%	12	86%	1	7%	0	0%	14	Satisfatório
	Téc. Ter. Ap. Act. Termal	1	7%	12	86%	1	7%	0	0%	14	Satisfatório
Saúde e Termalismo	1	7%	12	86%	1	7%	0	0%	14	Satisfatório	
5.3 Realizei todas as atividades propostas para a disciplina.	Português	6	43%	8	57%	0	0%	0	0%	14	Satisfatório
	Inglês	6	43%	8	57%	0	0%	0	0%	14	Satisfatório
	Área de Integração	6	43%	8	57%	0	0%	0	0%	14	Satisfatório
	Educação Física	5	36%	9	64%	0	0%	0	0%	14	Satisfatório
	Matemática	6	43%	8	57%	0	0%	0	0%	14	Satisfatório
	Física e Química	6	43%	8	57%	0	0%	0	0%	14	Satisfatório



	Técnicas de Hidroterapia	6	43%	8	57%	0	0%	0	0%	14	Satisfatório
	Téc. Ter. Ap. Act. Termal	6	43%	8	57%	0	0%	0	0%	14	Satisfatório
	Saúde e Termalismo	6	43%	8	57%	0	0%	0	0%	14	Satisfatório
5.4 Cumpri as regras definidas na lei, no Regulamento Interno da Escola e pelo professor	Português	5	36%	9	64%	0	0%	0	0%	14	Satisfatório
	Inglês	5	36%	9	64%	0	0%	0	0%	14	Satisfatório
	Área de Integração	5	36%	9	64%	0	0%	0	0%	14	Satisfatório
	Educação Física	5	36%	9	64%	0	0%	0	0%	14	Satisfatório
	Matemática	5	36%	9	64%	0	0%	0	0%	14	Satisfatório
	Física e Química	5	36%	9	64%	0	0%	0	0%	14	Satisfatório
	Técnicas de Hidroterapia	5	36%	9	64%	0	0%	0	0%	14	Satisfatório
	Téc. Ter. Ap. Act. Termal	5	36%	9	64%	0	0%	0	0%	14	Satisfatório
	Saúde e Termalismo	5	36%	9	64%	0	0%	0	0%	14	Satisfatório
Form. Contexto Trabalho	6	43%	8	57%	0	0%	0	0%	14	Satisfatório	
5.5 Considero que desenvolvi todos os esforços para obter o melhor desempenho possível na disciplina.	Português	1	7%	13	93%	0	0%	0	0%	14	Satisfatório
	Inglês	1	7%	13	93%	0	0%	0	0%	14	Satisfatório
	Área de Integração	1	7%	13	93%	0	0%	0	0%	14	Satisfatório
	Educação Física	1	7%	12	86%	1	7%	0	0%	14	Satisfatório
	Matemática	1	7%	13	93%	0	0%	0	0%	14	Satisfatório
	Física e Química	1	7%	13	93%	0	0%	0	0%	14	Satisfatório
	Técnicas de Hidroterapia	1	7%	13	93%	0	0%	0	0%	14	Satisfatório
	Téc. Ter. Ap. Act. Termal	1	7%	13	93%	0	0%	0	0%	14	Satisfatório
	Saúde e Termalismo	1	7%	13	93%	0	0%	0	0%	14	Satisfatório
Form. Contexto Trabalho	3	21%	11	79%	0	0%	0	0%	14	Satisfatório	



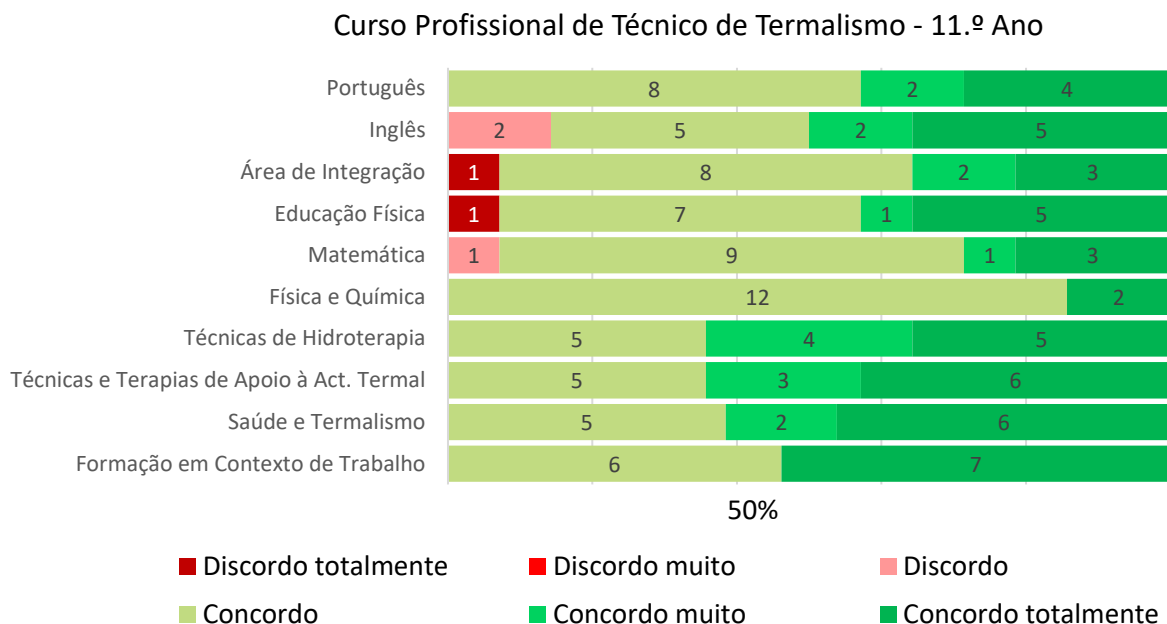
1. DADOS RELATIVOS AOS ALUNOS



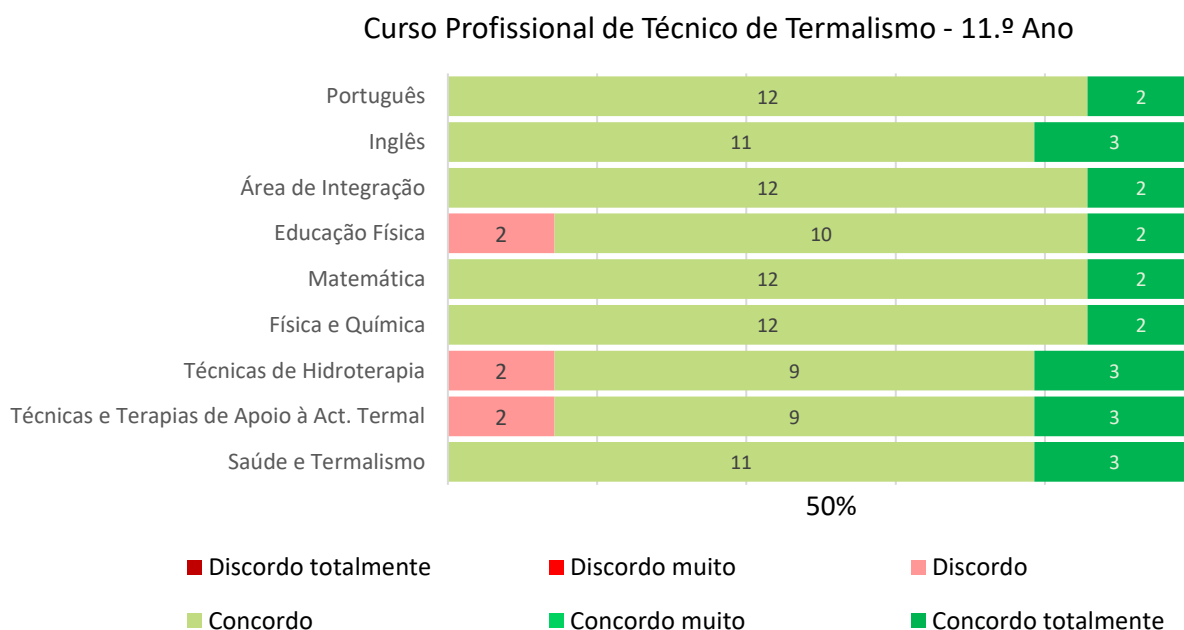


2. ORGANIZAÇÃO DA DISCIPLINA

2.1 Compreendi o contributo da disciplina para a minha formação profissional



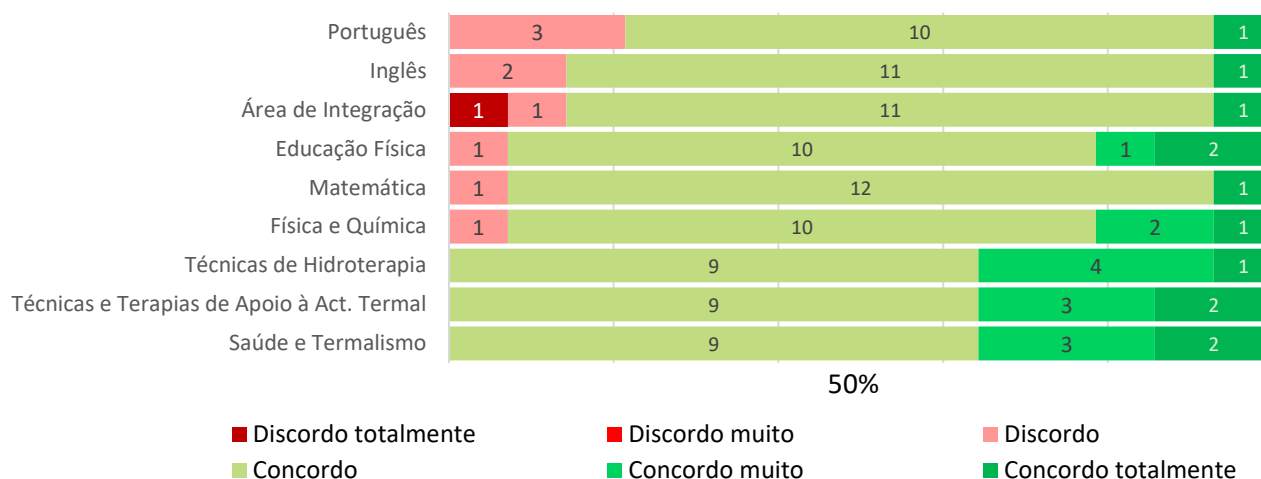
2.2 A distribuição do tempo de cada módulo pelos diversos temas tratados foi adequada.





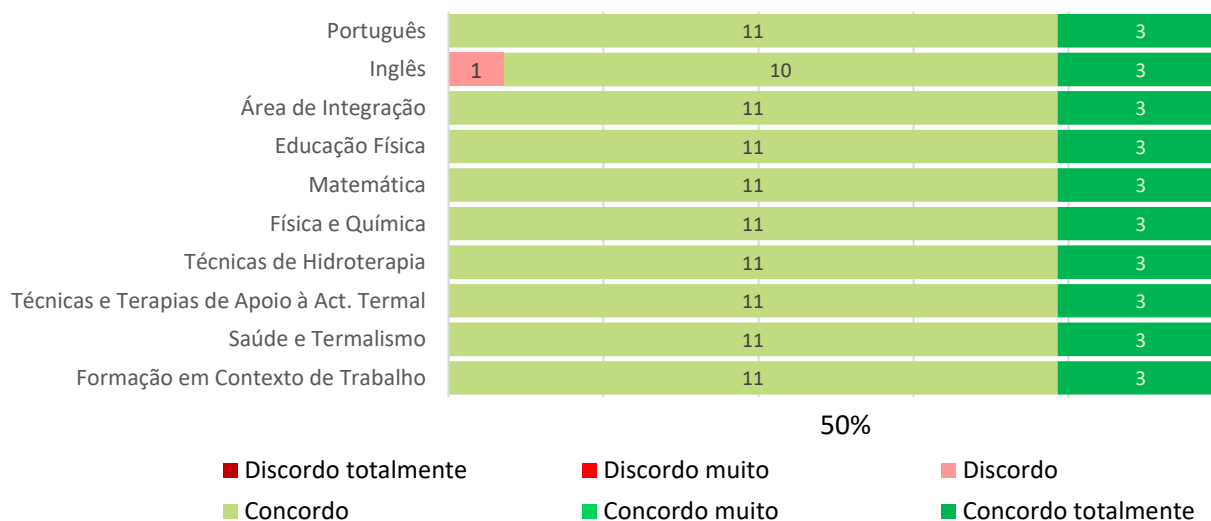
2.3 As aulas da disciplina contemplaram componentes práticas em quantidade adequada.

Curso Profissional de Técnico de Termalismo - 11.º Ano



2.4 Os critérios de avaliação de cada módulo foram definidos no início do mesmo.

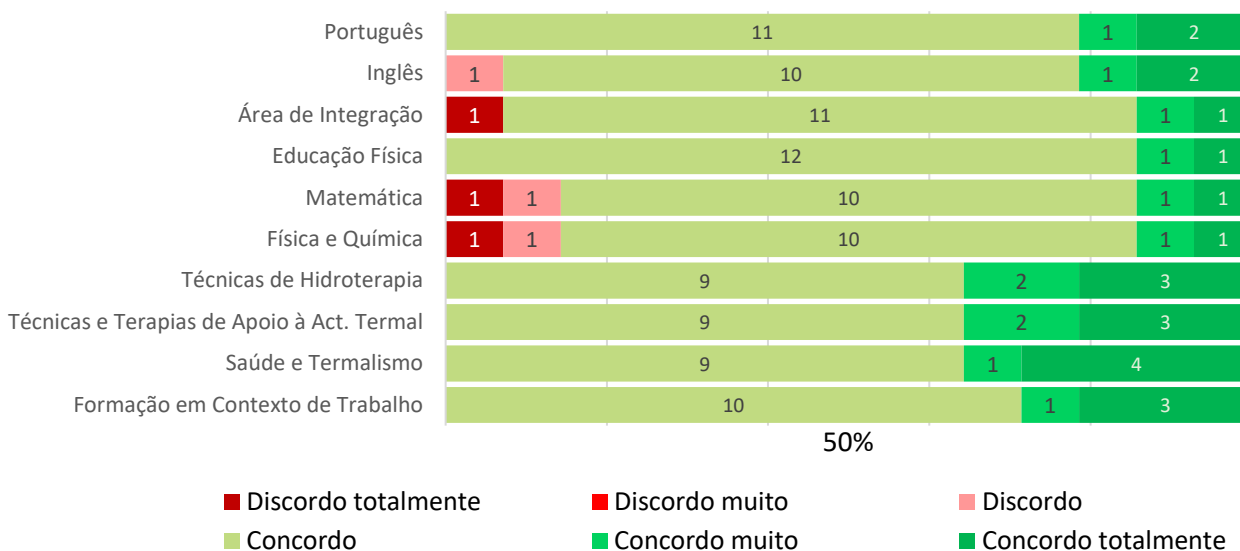
Curso Profissional de Técnico de Termalismo - 11.º Ano





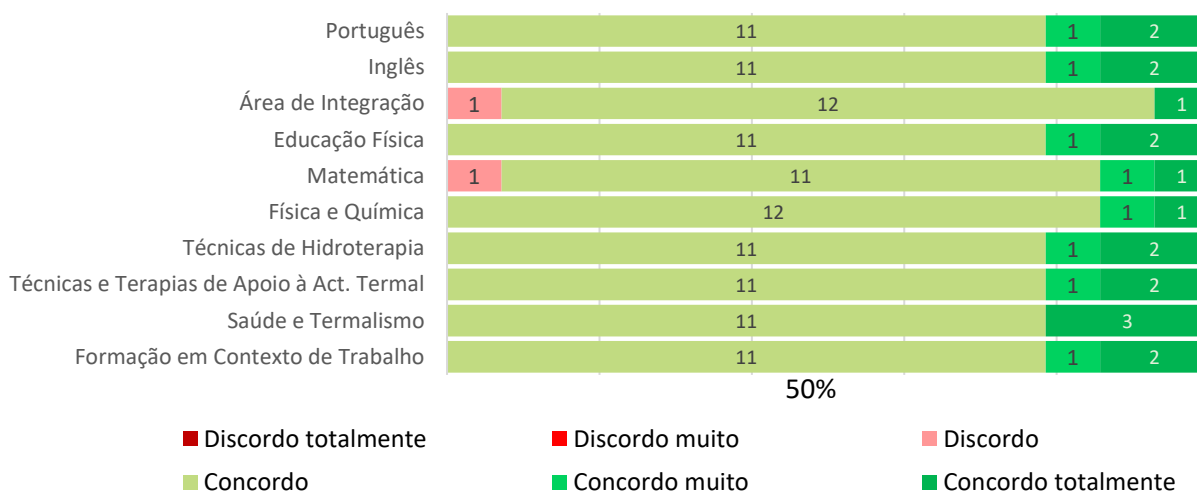
2.5 Os métodos de avaliação ajustaram-se aos métodos de trabalho nas aulas/estágio.

Curso Profissional de Técnico de Termalismo - 11.º Ano



2.6 Na sequência de trabalhos de avaliação, recebi sugestões de melhoria para superar as falhas cometidas.

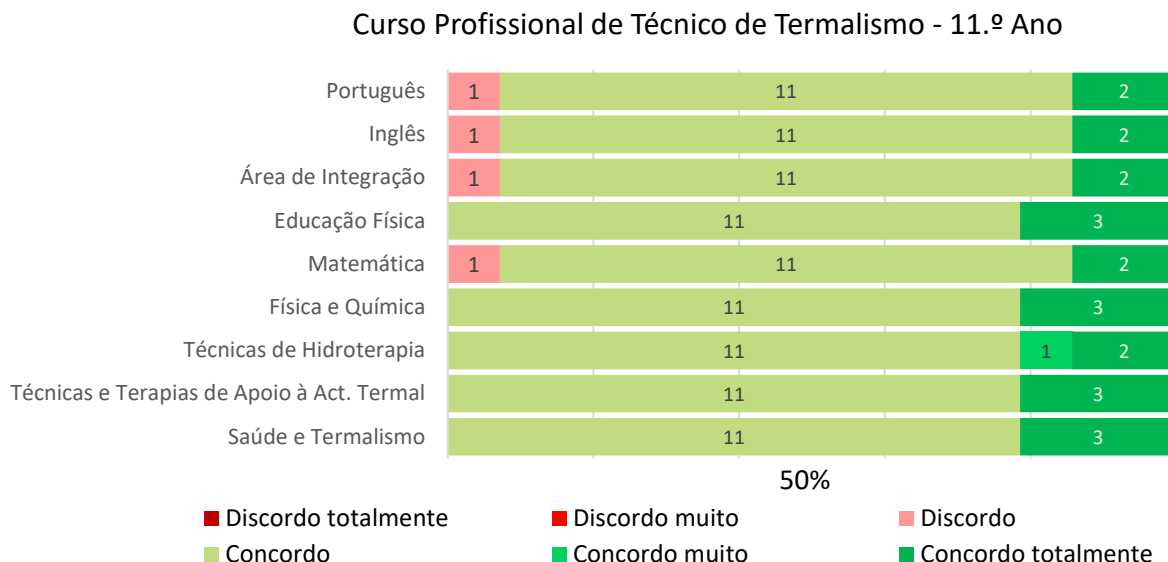
Curso Profissional de Técnico de Termalismo - 11.º Ano



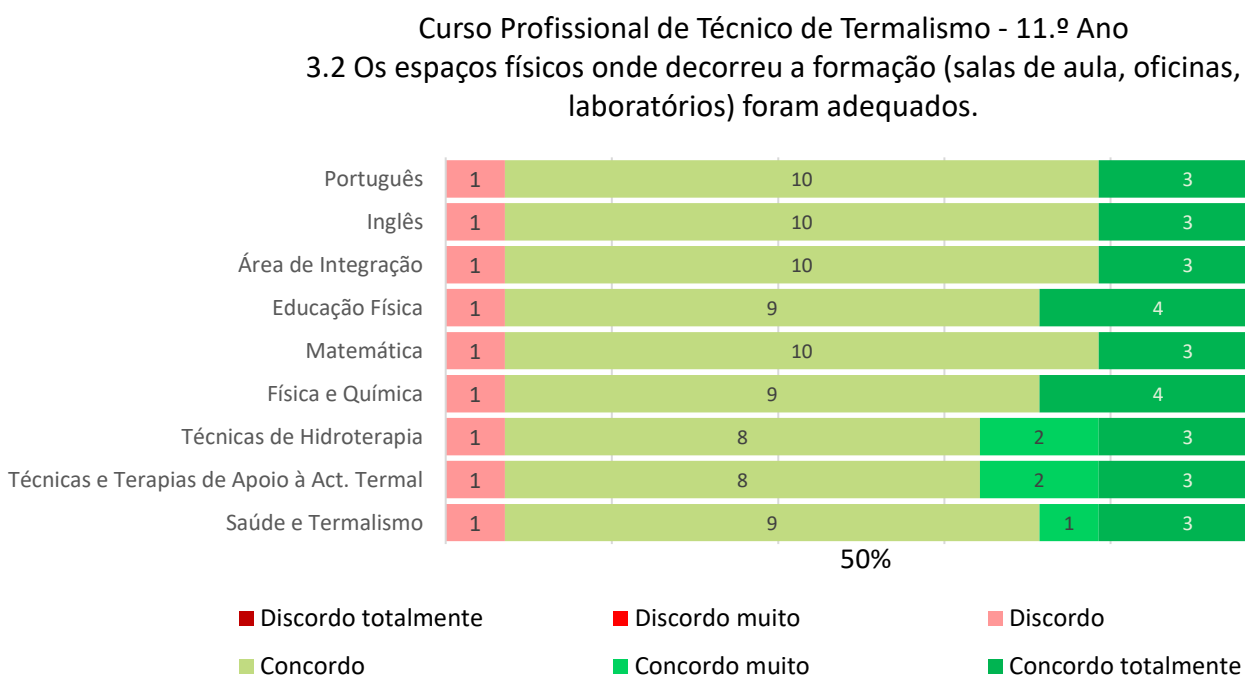


3. RECURSOS PEDAGÓGICOS/DIDÁTICOS E INSTALAÇÕES

3.1 Os recursos didáticos utilizados durante as aulas foram adequados.



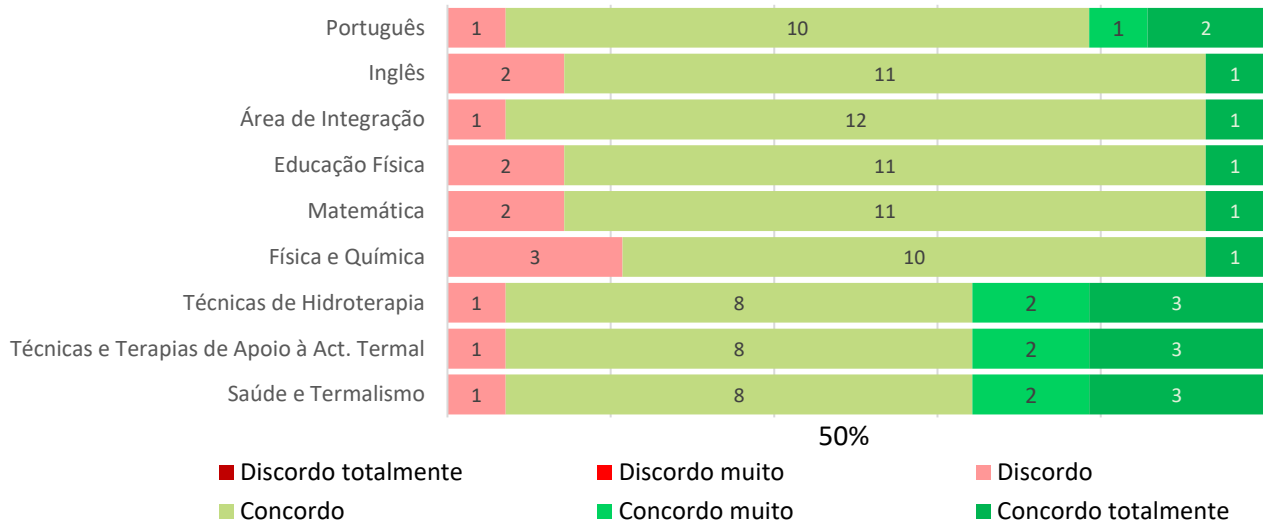
3.2 Os espaços físicos onde decorreu a formação (salas de aula, oficinas, laboratórios) foram adequados.





3.3 Além das aulas, foram realizadas outras atividades curriculares relevantes para a minha formação profissional.

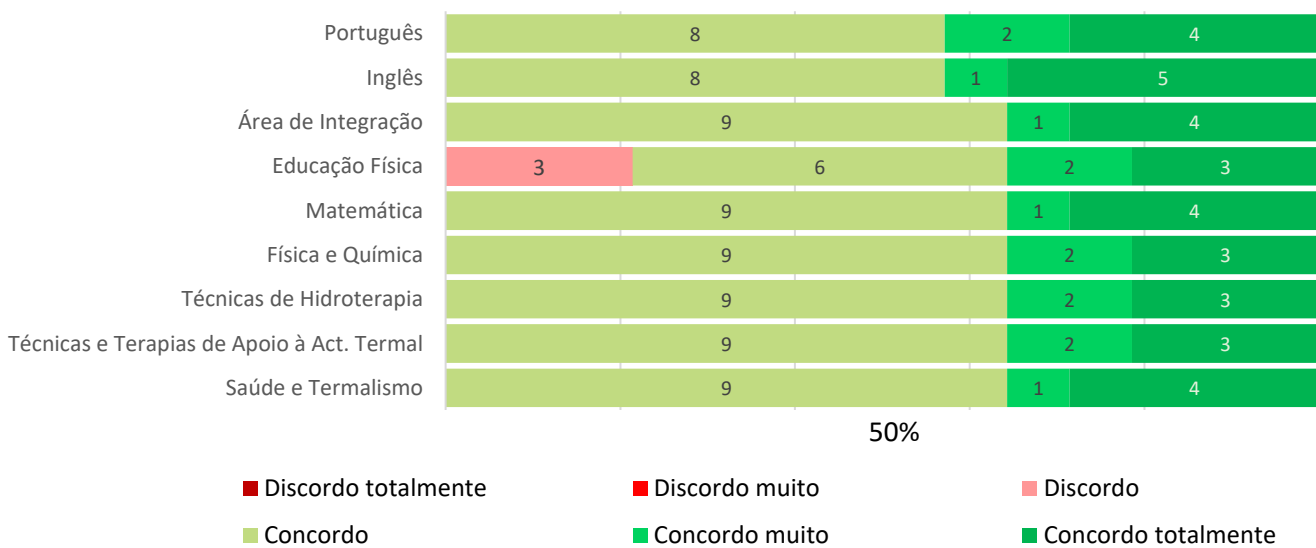
Curso Profissional de Técnico de Termalismo - 11.º Ano



4. DESEMPENHO DO PROFESSOR

4.1 O professor foi pontual ao longo do ano

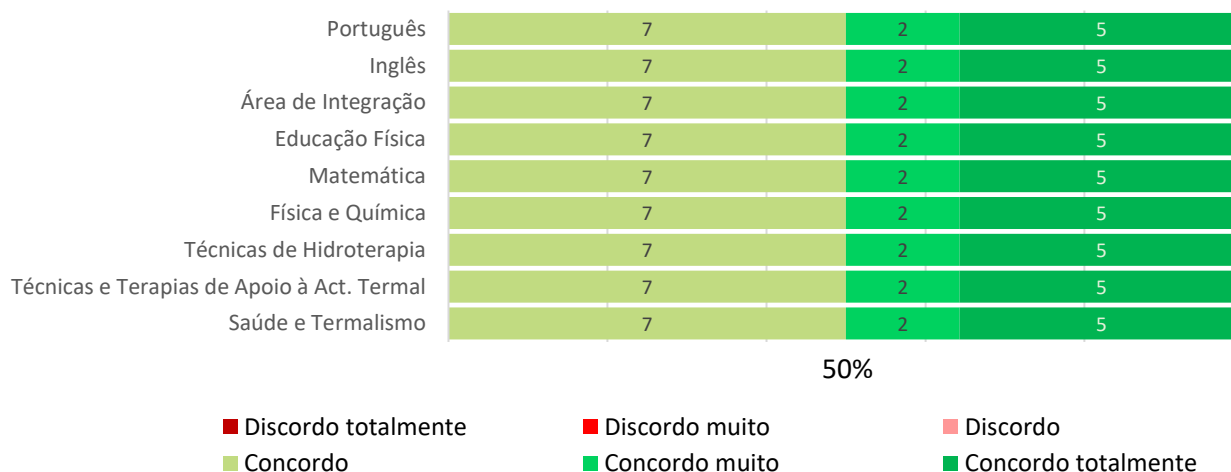
Curso Profissional de Técnico de Termalismo - 11.º Ano





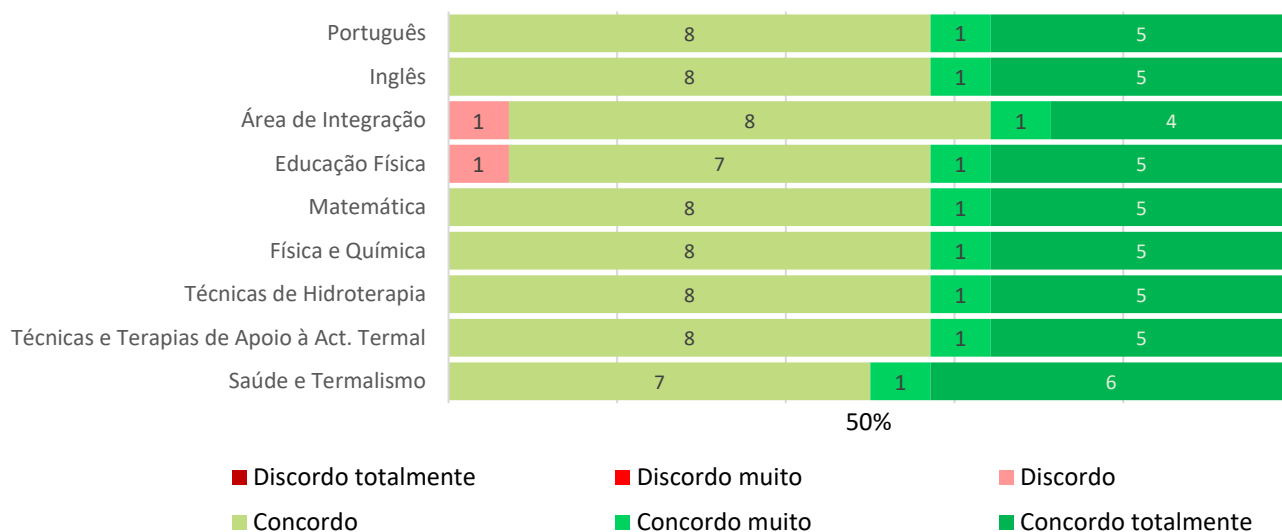
4.2 O professor estabeleceu, no início do ano, as regras de comportamento e de trabalho na sala de aula.

Curso Profissional de Técnico de Termalismo - 11.º Ano



4.3 O professor utilizou processos de ensino que facilitaram a aprendizagem.

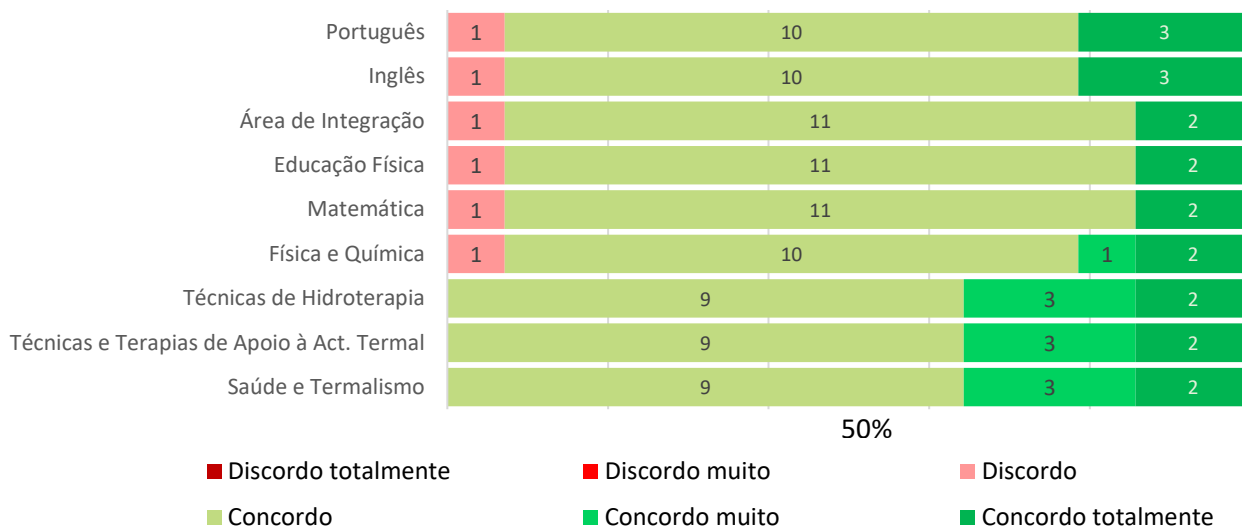
Curso Profissional de Técnico de Termalismo - 11.º Ano





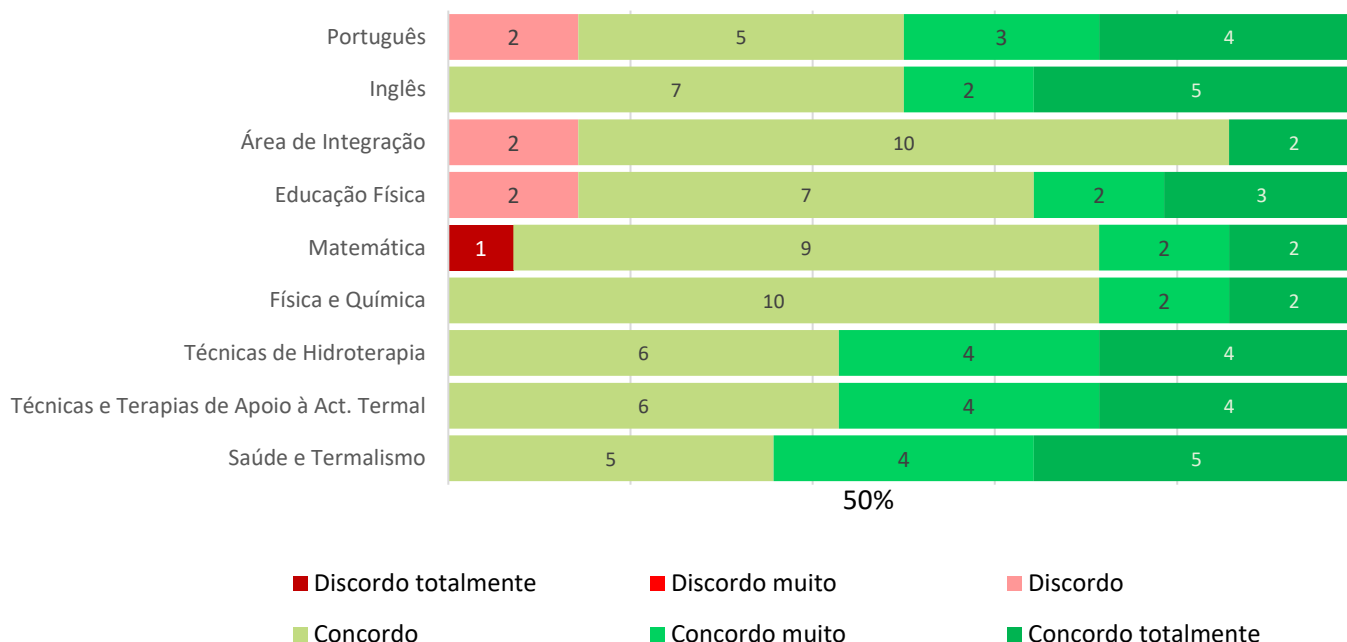
4.4 O professor utilizou exemplos práticos do dia a dia para desenvolver os conteúdos da disciplina.

Curso Profissional de Técnico de Termalismo - 11.º Ano



4.5 O professor motivou os alunos para a aprendizagem.

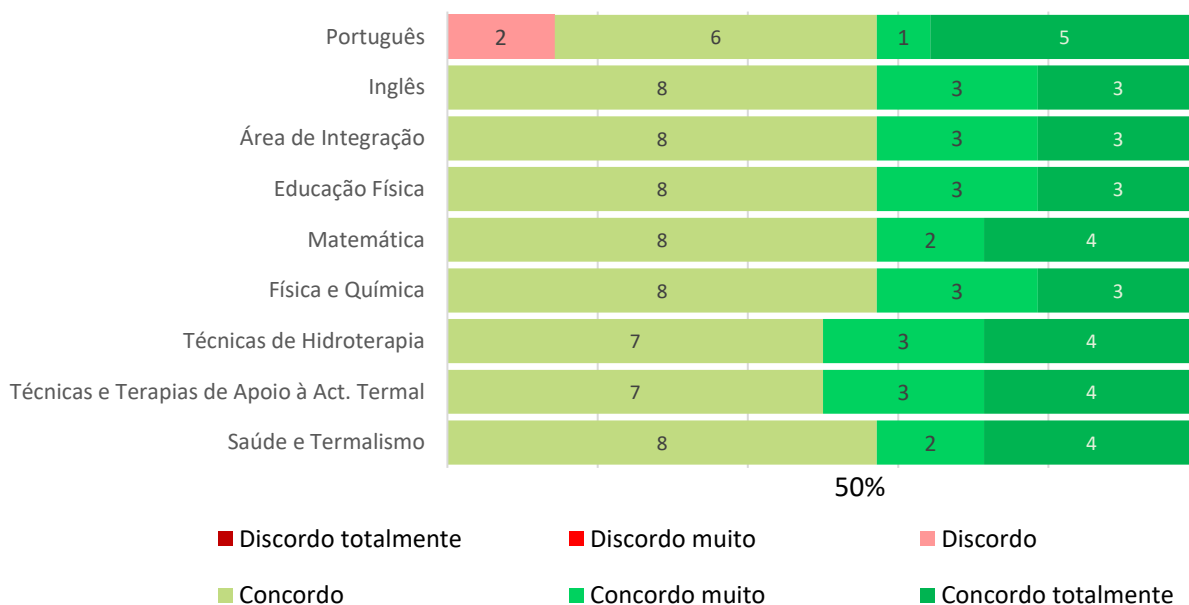
Curso Profissional de Técnico de Termalismo - 11.º Ano





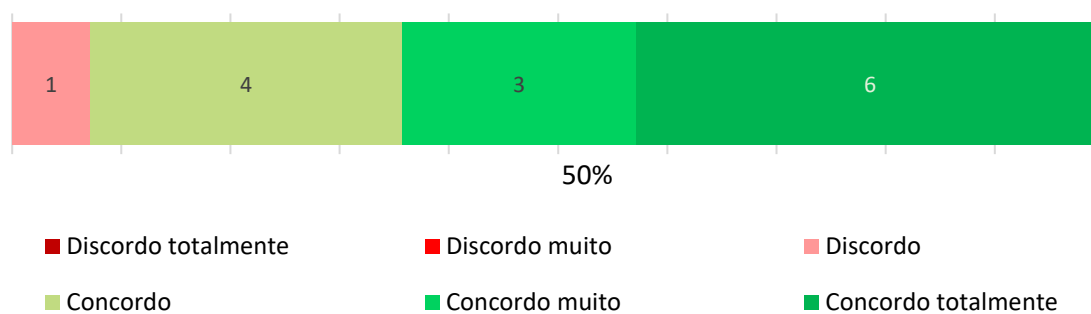
4.6 O professor geriu adequadamente as situações de indisciplina da turma.

Curso Profissional de Técnico de Termalismo - 11.º Ano



4.7 O professor orientador da escola acompanhou adequadamente o desenvolvimento do estágio.

Curso Profissional de Técnico de Termalismo - 11.º Ano

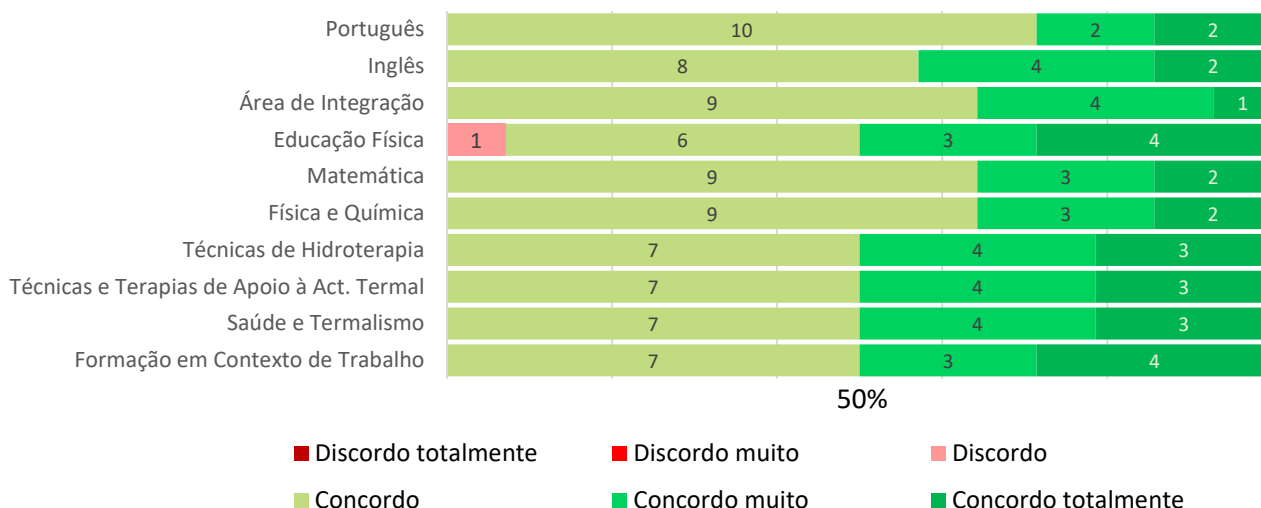




5. AUTOAVALIAÇÃO DO ALUNO

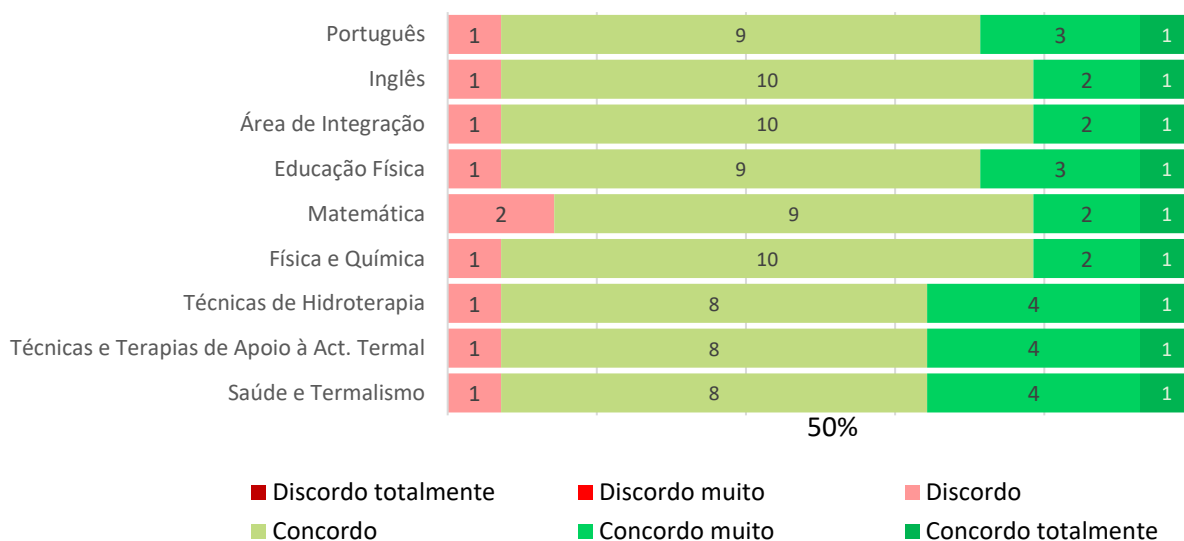
5.1 Fui pontual no cumprimento dos horários da disciplina.

Curso Profissional de Técnico de Termalismo - 11.º Ano



5.2 Participei adequadamente nas aulas, fazendo perguntas e dando respostas.

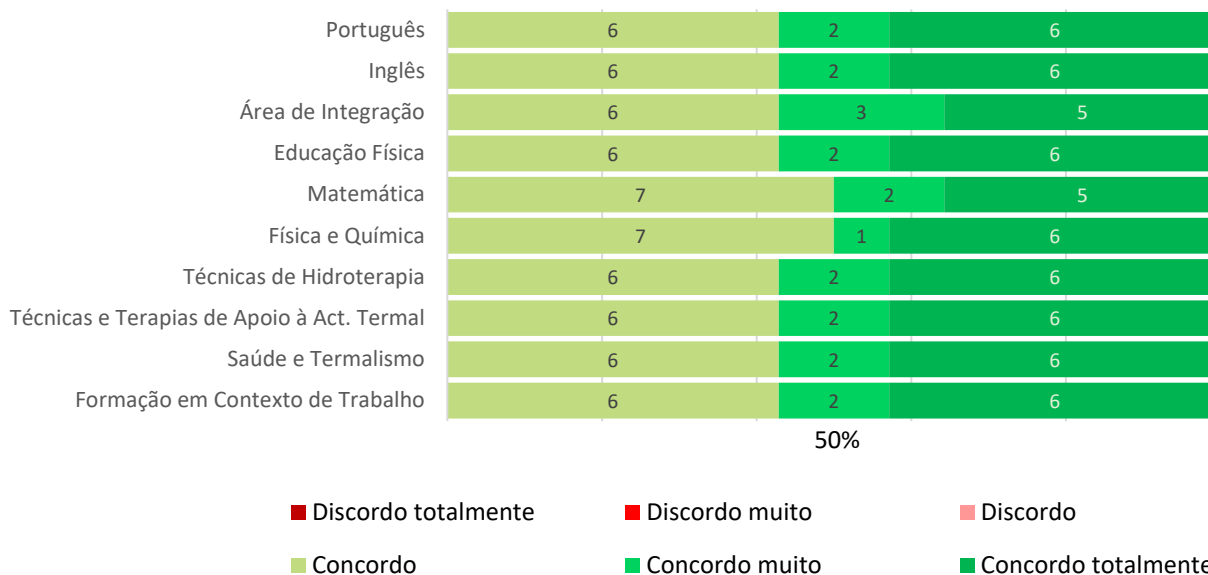
Curso Profissional de Técnico de Termalismo - 11.º Ano





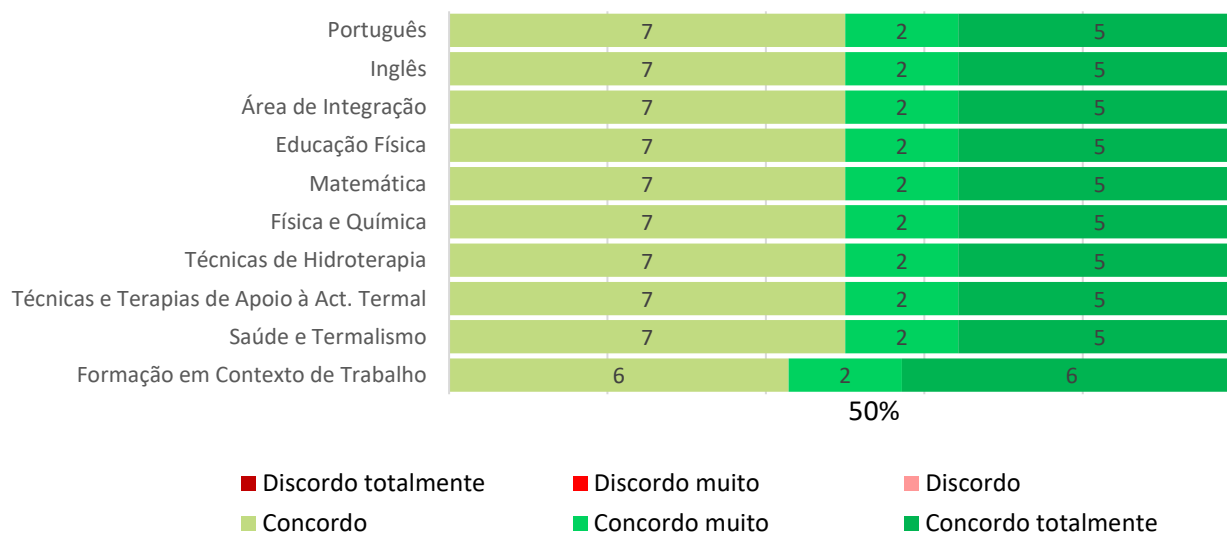
5.3 Realizei todas as atividades propostas para a disciplina.

Curso Profissional de Técnico de Termalismo - 11.º Ano



5.4 Cumpri as regras definidas na lei, no Regulamento Interno da Escola e pelo professor.

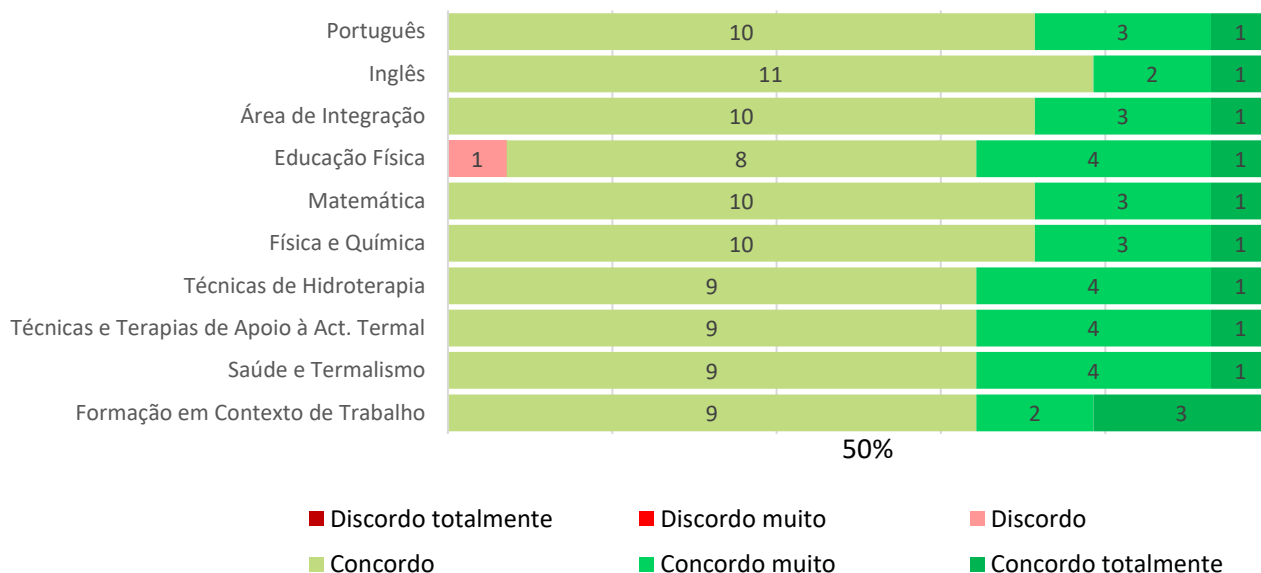
Curso Profissional de Técnico de Termalismo - 11.º Ano





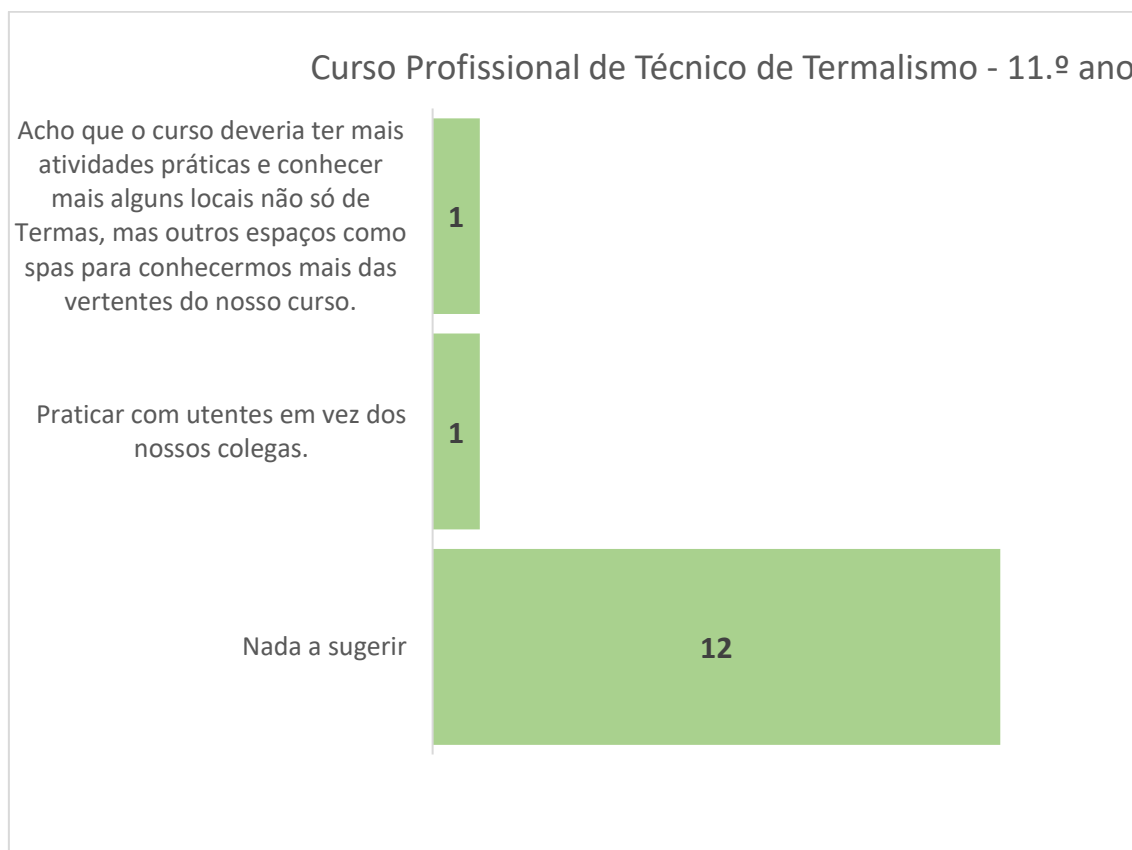
5.5 Considero que desenvolvi todos os esforços para obter o melhor desempenho possível na disciplina.

Curso Profissional de Técnico de Termalismo - 11.º Ano



6. SUGESTÕES DE MELHORIA

6.1 Apresenta uma sugestão de melhoria.





avaliação dos cursos do ensino e formação profissional
OUTUBRO DE 2022



avaliação dos cursos do ensino e formação profissional

a perceção dos alunos

2021-2022



curso profissional de
técnico de termalismo
representação gráfica dos resultados

12

outubro de 2022



Índice

Enquadramento legal	3
Nota explicativa	3
Resultados globais - 12.º ano	5
1. Dados relativos aos alunos	8
2. Organização da disciplina	9
3. Recursos pedagógicos/didáticos e instalações	12
4. Desempenho do professor	13
5. Autoavaliação do aluno	17
6. Sugestões de melhoria	19



Enquadramento legal

Os resultados aqui apresentados refletem a opinião dos alunos relativamente a vários aspetos da organização e do funcionamento dos cursos do ensino e formação profissional durante o ano letivo de 2021-2022.

A informação resulta da aplicação do Questionário de Avaliação Final previsto na alínea h) do ponto 4, do artº 8º da Portaria 60-A/2015, de 2 de março.

Nota explicativa

Todas as questões do questionário são fechadas, de escala, à exceção da última em que se propõe ao aluno que apresente sugestões de melhoria. As respostas a esta última questão foram agrupadas em categorias.

O questionário foi aplicado em suporte digital, através do *Google Drive*, utilizando a aplicação *Google Forms*. Os alunos acederam ao questionário através do respetivo email institucional. A aplicação decorreu durante o mês de julho de 2022.

O questionário foi aplicado a todos os alunos matriculados no 12.º ano do curso profissional de técnico de termalismo.

A taxa de respostas válidas/ submetidas foi de apenas 38%, ou seja, responderam 5 dos 13 alunos matriculados neste ano/curso.

Tal como no ano letivo transato, procedeu-se ao tratamento autónomo da informação por ano de escolaridade/ curso, permitindo detetar especificidades em cada um dos grupos/ turma. Esta separação dos resultados por ano/ curso permitirá aos alunos, por iniciativa dos respetivos diretores de turma, analisar os resultados obtidos e avaliar a importância e a qualidade da sua participação no processo de avaliação interna da ESCT, um exercício que, na nossa opinião, assume grande relevância pedagógica e formativa.

Numa perspetiva de médio prazo e tendo como propósito implementar o processo de melhoria contínua, os dados foram estruturados e organizados de modo a permitir a comparação dos resultados de diferentes anos letivos. Com este propósito, foram definidos critérios de classificação desses



resultados com base em níveis de concordância/ discordância dos respondentes.

A partir das observações, foi estabelecida, como referência, uma escala de classificação relativamente exigente, que prevê uma significativa margem de melhoria.

Na escala abaixo indicada, uma maioria simples de respostas positivas (concordância) não foi considerada suficiente. Assim, em cada item, o resultado satisfatório mínimo exige que as opiniões de **Concordância total (Ct)** e as opiniões de **Concordância parcial (Cp)** somem, pelo menos, 60% das respostas dos inquiridos. Por outro lado, os resultados do topo da escala só podem ser atingidos quando as opiniões de **Discordância parcial (Dp)** mais as opiniões de **Discordância total (Dt)** forem inferiores a 20%.

Distribuição das opiniões	Resultado
Ct≥80%	Excelente
Ct≥70% e Ct+Cp≥80%	Muito Bom
Ct≥60% e Ct+Cp≥70%	Bom
Ct+Cp≥60%	Satisfatório
Ct+Cp≥50%	Suficiente
Ct+Cp≥40%	Insuficiente
Ct+Cp<40%	Fraco



Resultados globais - 12.º ano

Ítem do questionário	Disciplinas	AVALIAÇÃO GLOBAL								Total inquiridos	NÍVEL
		Concordância				Discordância					
		C. total	%	C. parcial	%	D. parcial	%	D. total	%		
2.1 Compreendi o contributo da disciplina para a minha formação profissional.	Português	2	40%	3	60%	0	0%	0	0%	5	Satisfatório
	Inglês	4	80%	1	20%	0	0%	0	0%	5	Excelente
	Área de Integração	2	40%	2	40%	1	20%	0	0%	5	Satisfatório
	Educação Física	2	40%	3	60%	0	0%	0	0%	5	Satisfatório
	Matemática	2	40%	3	60%	0	0%	0	0%	5	Satisfatório
	Técnicas de Hidroterapia	4	80%	1	20%	0	0%	0	0%	5	Excelente
	Saúde e Termalismo	4	80%	1	20%	0	0%	0	0%	5	Excelente
	Form. Contexto Trabalho	4	80%	1	20%	0	0%	0	0%	5	Excelente
2.2 A distribuição do tempo de cada módulo pelos diversos temas tratados foi adequada.	Português	3	60%	2	40%	0	0%	0	0%	5	Bom
	Inglês	3	60%	2	40%	0	0%	0	0%	5	Bom
	Área de Integração	3	60%	2	40%	0	0%	0	0%	5	Bom
	Educação Física	3	60%	2	40%	0	0%	0	0%	5	Bom
	Matemática	3	60%	2	40%	0	0%	0	0%	5	Bom
	Técnicas de Hidroterapia	3	60%	2	40%	0	0%	0	0%	5	Bom
	Saúde e Termalismo	3	60%	2	40%	0	0%	0	0%	5	Bom
	Form. Contexto Trabalho	3	60%	2	40%	0	0%	0	0%	5	Bom
2.3 As aulas da disciplina contemplaram componentes práticas em quantidade adequada.	Português	2	40%	3	60%	0	0%	0	0%	5	Satisfatório
	Inglês	2	40%	3	60%	0	0%	0	0%	5	Satisfatório
	Área de Integração	2	40%	3	60%	0	0%	0	0%	5	Satisfatório
	Educação Física	2	40%	3	60%	0	0%	0	0%	5	Satisfatório
	Matemática	2	40%	3	60%	0	0%	0	0%	5	Satisfatório
	Técnicas de Hidroterapia	3	60%	2	40%	0	0%	0	0%	5	Bom
	Saúde e Termalismo	3	60%	2	40%	0	0%	0	0%	5	Bom
	Form. Contexto Trabalho	3	60%	2	40%	0	0%	0	0%	5	Bom
2.4 Os critérios de avaliação de cada módulo foram definidos no início do mesmo.	Português	3	60%	2	40%	0	0%	0	0%	5	Bom
	Inglês	3	60%	2	40%	0	0%	0	0%	5	Bom
	Área de Integração	3	60%	2	40%	0	0%	0	0%	5	Bom
	Educação Física	3	60%	2	40%	0	0%	0	0%	5	Bom
	Matemática	3	60%	2	40%	0	0%	0	0%	5	Bom
	Técnicas de Hidroterapia	3	60%	2	40%	0	0%	0	0%	5	Bom
	Saúde e Termalismo	3	60%	2	40%	0	0%	0	0%	5	Bom
	Form. Contexto Trabalho	3	60%	2	40%	0	0%	0	0%	5	Bom
2.5 Os métodos de avaliação ajustaram-se aos métodos de trabalho nas aulas/estágio.	Português	3	60%	2	40%	0	0%	0	0%	5	Bom
	Inglês	3	60%	2	40%	0	0%	0	0%	5	Bom
	Área de Integração	3	60%	2	40%	0	0%	0	0%	5	Bom
	Educação Física	3	60%	2	40%	0	0%	0	0%	5	Bom
	Matemática	3	60%	2	40%	0	0%	0	0%	5	Bom
	Técnicas de Hidroterapia	3	60%	2	40%	0	0%	0	0%	5	Bom
	Saúde e Termalismo	3	60%	2	40%	0	0%	0	0%	5	Bom
	Form. Contexto Trabalho	3	60%	2	40%	0	0%	0	0%	5	Bom
2.6 Na sequência de trabalhos de avaliação, recebi sugestões de melhoria para superar as falhas cometidas.	Português	3	60%	2	40%	0	0%	0	0%	5	Bom
	Inglês	3	60%	2	40%	0	0%	0	0%	5	Bom
	Área de Integração	3	60%	2	40%	0	0%	0	0%	5	Bom
	Educação Física	3	60%	2	40%	0	0%	0	0%	5	Bom
	Matemática	3	60%	2	40%	0	0%	0	0%	5	Bom
	Técnicas de Hidroterapia	3	60%	2	40%	0	0%	0	0%	5	Bom
	Saúde e Termalismo	3	60%	2	40%	0	0%	0	0%	5	Bom
	Form. Contexto Trabalho	3	60%	2	40%	0	0%	0	0%	5	Bom
3.1 Os recursos didáticos utilizados	Português	2	40%	3	60%	0	0%	0	0%	5	Satisfatório
	Inglês	2	40%	3	60%	0	0%	0	0%	5	Satisfatório
	Área de Integração	2	40%	3	60%	0	0%	0	0%	5	Satisfatório



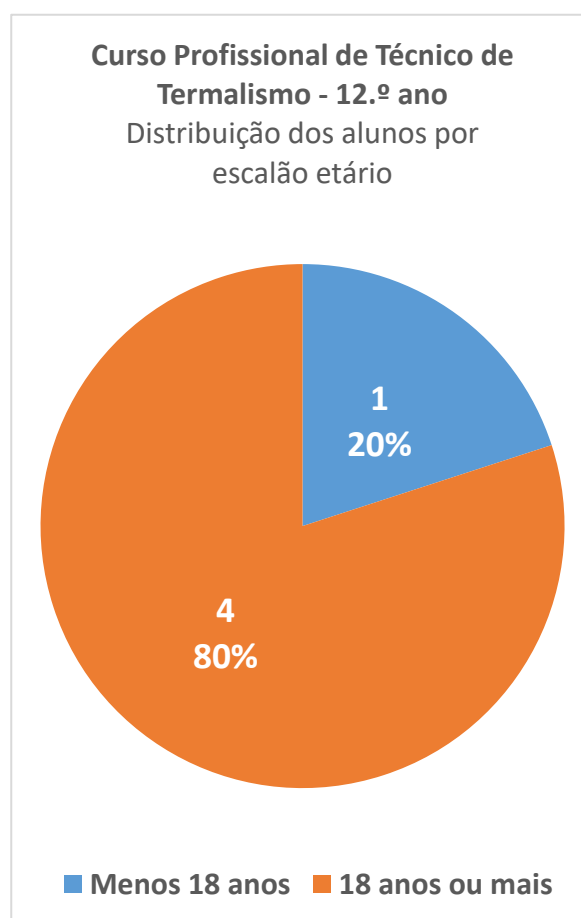
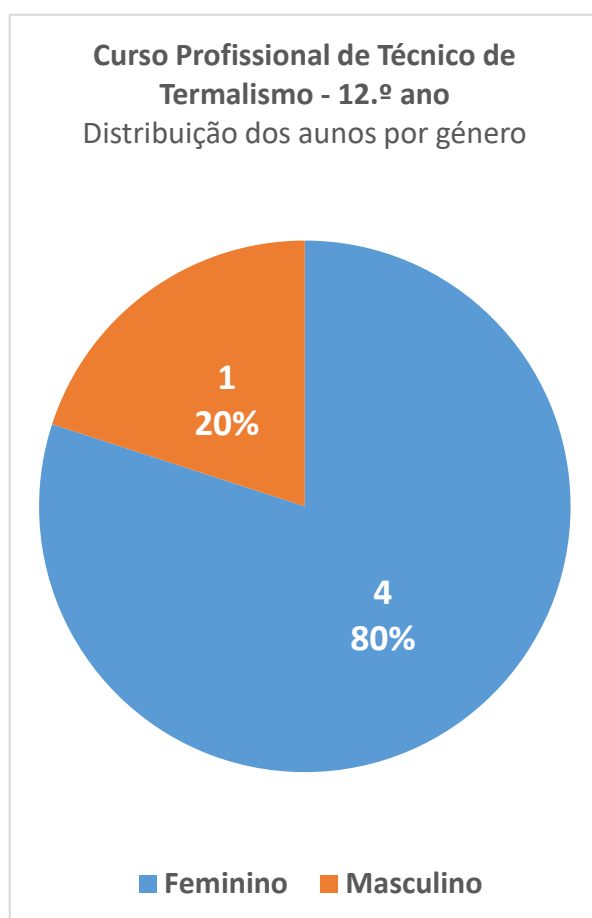
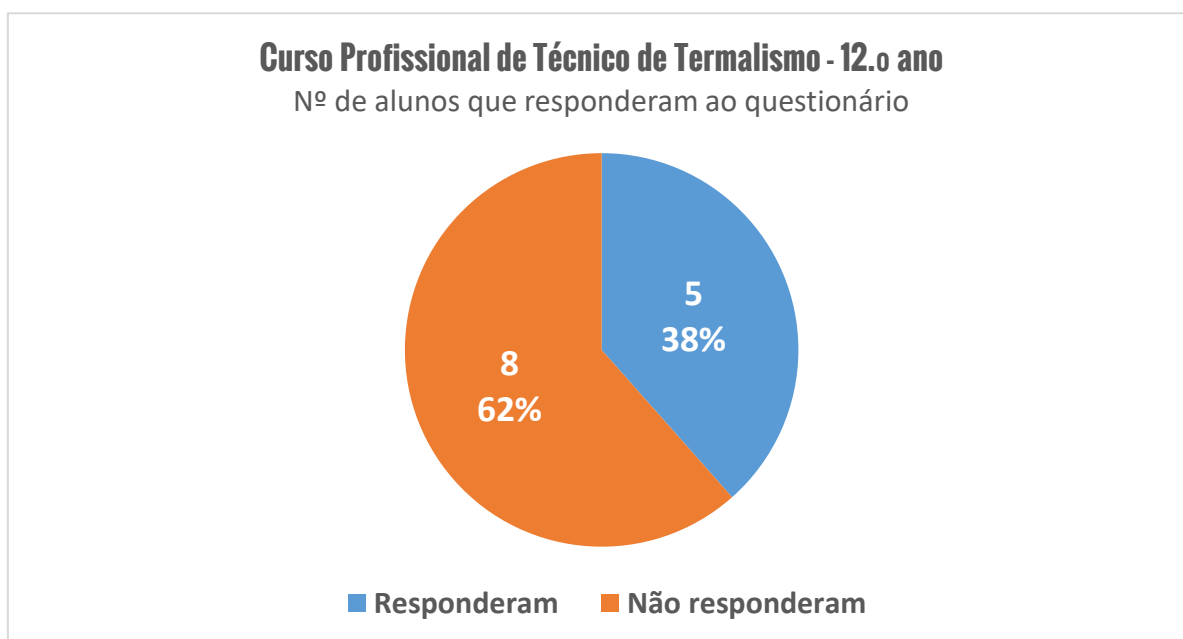
durante as aulas foram adequados.	Educação Física	2	40%	3	60%	0	0%	0	0%	5	Satisfatório
	Matemática	2	40%	3	60%	0	0%	0	0%	5	Satisfatório
	Técnicas de Hidroterapia	3	60%	2	40%	0	0%	0	0%	5	Bom
	Saúde e Termalismo	3	60%	2	40%	0	0%	0	0%	5	Bom
3.2 Os espaços físicos onde decorreu a formação (salas de aula, oficinas, laboratórios) foram adequados.	Português	2	40%	3	60%	0	0%	0	0%	5	Satisfatório
	Inglês	2	40%	3	60%	0	0%	0	0%	5	Satisfatório
	Área de Integração	2	40%	3	60%	0	0%	0	0%	5	Satisfatório
	Educação Física	2	40%	3	60%	0	0%	0	0%	5	Satisfatório
	Matemática	2	40%	3	60%	0	0%	0	0%	5	Satisfatório
	Técnicas de Hidroterapia	2	40%	3	60%	0	0%	0	0%	5	Satisfatório
3.3 Além das aulas, foram realizadas outras atividades curriculares relevantes para a minha formação profissional.	Saúde e Termalismo	2	40%	3	60%	0	0%	0	0%	5	Satisfatório
	Português	2	40%	3	60%	0	0%	0	0%	5	Satisfatório
	Inglês	2	40%	3	60%	0	0%	0	0%	5	Satisfatório
	Área de Integração	2	40%	3	60%	0	0%	0	0%	5	Satisfatório
4.1 O professor foi pontual ao longo do ano.	Educação Física	2	40%	3	60%	0	0%	0	0%	5	Satisfatório
	Matemática	3	60%	2	40%	0	0%	0	0%	5	Bom
	Técnicas de Hidroterapia	3	60%	2	40%	0	0%	0	0%	5	Bom
	Saúde e Termalismo	3	60%	2	40%	0	0%	0	0%	5	Bom
	Português	3	60%	2	40%	0	0%	0	0%	5	Bom
	Inglês	2	40%	3	60%	0	0%	0	0%	5	Satisfatório
4.2 O professor estabeleceu, no início do ano, as regras de comportamento e de trabalho na sala de aula.	Área de Integração	2	40%	3	60%	0	0%	0	0%	5	Satisfatório
	Educação Física	3	60%	1	20%	1	20%	0	0%	5	Bom
	Matemática	3	60%	1	20%	1	20%	0	0%	5	Bom
	Técnicas de Hidroterapia	3	60%	1	20%	1	20%	0	0%	5	Bom
	Saúde e Termalismo	3	60%	1	20%	1	20%	0	0%	5	Bom
	Português	3	60%	1	20%	1	20%	0	0%	5	Bom
4.3 O professor utilizou processos de ensino que facilitaram a aprendizagem.	Inglês	3	60%	2	40%	0	0%	0	0%	5	Bom
	Área de Integração	3	60%	2	40%	0	0%	0	0%	5	Bom
	Educação Física	3	60%	2	40%	0	0%	0	0%	5	Bom
	Matemática	3	60%	2	40%	0	0%	0	0%	5	Bom
	Técnicas de Hidroterapia	3	60%	2	40%	0	0%	0	0%	5	Bom
	Saúde e Termalismo	3	60%	2	40%	0	0%	0	0%	5	Bom
4.4 O professor utilizou exemplos práticos do dia a dia para desenvolver os conteúdos da disciplina.	Português	2	40%	3	60%	0	0%	0	0%	5	Satisfatório
	Inglês	3	60%	2	40%	0	0%	0	0%	5	Bom
	Área de Integração	2	40%	3	60%	0	0%	0	0%	5	Satisfatório
	Educação Física	3	60%	2	40%	0	0%	0	0%	5	Bom
	Matemática	3	60%	2	40%	0	0%	0	0%	5	Bom
	Técnicas de Hidroterapia	3	60%	2	40%	0	0%	0	0%	5	Bom
4.5 O professor motivou os alunos para a aprendizagem.	Saúde e Termalismo	3	60%	2	40%	0	0%	0	0%	5	Bom
	Português	3	60%	2	40%	0	0%	0	0%	5	Bom
	Inglês	3	60%	2	40%	0	0%	0	0%	5	Bom
	Área de Integração	3	60%	2	40%	0	0%	0	0%	5	Bom
	Educação Física	3	60%	2	40%	0	0%	0	0%	5	Bom
	Matemática	3	60%	2	40%	0	0%	0	0%	5	Bom
4.6 O professor geriu adequadamente as situações de	Técnicas de Hidroterapia	3	60%	2	40%	0	0%	0	0%	5	Bom
	Saúde e Termalismo	3	60%	2	40%	0	0%	0	0%	5	Bom
	Português	3	60%	2	40%	0	0%	0	0%	5	Bom
	Inglês	3	60%	2	40%	0	0%	0	0%	5	Bom
	Área de Integração	3	60%	2	40%	0	0%	0	0%	5	Bom



indisciplina da turma.	Técnicas de Hidroterapia	3	60%	2	40%	0	0%	0	0%	5	Bom
	Saúde e Termalismo	3	60%	2	40%	0	0%	0	0%	5	Bom
4.7 O professor orientador da escola acompanhou adequadamente o desenvolvimento do estágio.		1	20%	4	80%	0	0%	0	0%	5	Satisfatório
5.1 Fui pontual no cumprimento dos horários da disciplina.	Português	3	60%	2	40%	0	0%	0	0%	5	Bom
	Inglês	3	60%	2	40%	0	0%	0	0%	5	Bom
	Área de Integração	3	60%	2	40%	0	0%	0	0%	5	Bom
	Educação Física	3	60%	2	40%	0	0%	0	0%	5	Bom
	Matemática	3	60%	2	40%	0	0%	0	0%	5	Bom
	Técnicas de Hidroterapia	3	60%	2	40%	0	0%	0	0%	5	Bom
	Saúde e Termalismo	3	60%	2	40%	0	0%	0	0%	5	Bom
Form. Contexto Trabalho	4	80%	1	20%	0	0%	0	0%	5	Excelente	
5.2 Participei adequadamente nas aulas, fazendo perguntas e dando respostas.	Português	2	40%	3	60%	0	0%	0	0%	5	Satisfatório
	Inglês	2	40%	3	60%	0	0%	0	0%	5	Satisfatório
	Área de Integração	2	40%	3	60%	0	0%	0	0%	5	Satisfatório
	Educação Física	2	40%	3	60%	0	0%	0	0%	5	Satisfatório
	Matemática	2	40%	3	60%	0	0%	0	0%	5	Satisfatório
	Técnicas de Hidroterapia	2	40%	3	60%	0	0%	0	0%	5	Satisfatório
Saúde e Termalismo	2	40%	3	60%	0	0%	0	0%	5	Satisfatório	
5.3 Realizei todas as atividades propostas para a disciplina.	Português	3	60%	2	40%	0	0%	0	0%	5	Bom
	Inglês	3	60%	2	40%	0	0%	0	0%	5	Bom
	Área de Integração	3	60%	2	40%	0	0%	0	0%	5	Bom
	Educação Física	3	60%	2	40%	0	0%	0	0%	5	Bom
	Matemática	3	60%	2	40%	0	0%	0	0%	5	Bom
	Técnicas de Hidroterapia	3	60%	2	40%	0	0%	0	0%	5	Bom
Saúde e Termalismo	3	60%	2	40%	0	0%	0	0%	5	Bom	
5.4 Cumpri as regras definidas na lei, no Regulamento Interno da Escola e pelo professor	Português	4	80%	1	20%	0	0%	0	0%	5	Excelente
	Inglês	4	80%	1	20%	0	0%	0	0%	5	Excelente
	Área de Integração	4	80%	1	20%	0	0%	0	0%	5	Excelente
	Educação Física	4	80%	1	20%	0	0%	0	0%	5	Excelente
	Matemática	4	80%	1	20%	0	0%	0	0%	5	Excelente
	Técnicas de Hidroterapia	4	80%	1	20%	0	0%	0	0%	5	Excelente
	Saúde e Termalismo	4	80%	1	20%	0	0%	0	0%	5	Excelente
Form. Contexto Trabalho	4	80%	1	20%	0	0%	0	0%	5	Excelente	
5.5 Considero que desenvolvi todos os esforços para obter o melhor desempenho possível na disciplina.	Português	3	60%	2	40%	0	0%	0	0%	5	Bom
	Inglês	3	60%	2	40%	0	0%	0	0%	5	Bom
	Área de Integração	3	60%	2	40%	0	0%	0	0%	5	Bom
	Educação Física	3	60%	2	40%	0	0%	0	0%	5	Bom
	Matemática	3	60%	2	40%	0	0%	0	0%	5	Bom
	Técnicas de Hidroterapia	3	60%	2	40%	0	0%	0	0%	5	Bom
	Saúde e Termalismo	3	60%	2	40%	0	0%	0	0%	5	Bom
Form. Contexto Trabalho	3	60%	2	40%	0	0%	0	0%	5	Bom	



1. DADOS RELATIVOS AOS ALUNOS

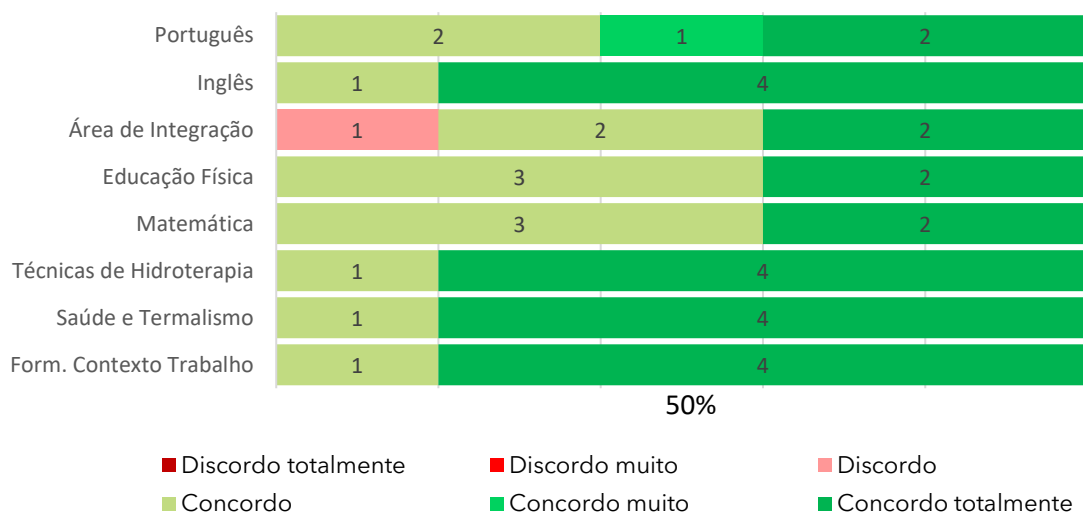




2. ORGANIZAÇÃO DA DISCIPLINA

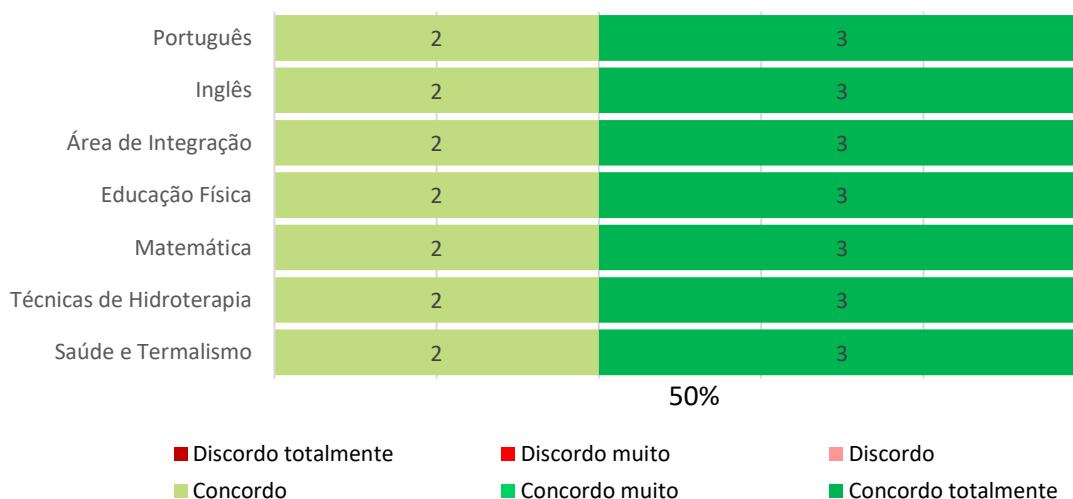
2.1 Compreendi o contributo da disciplina para a minha formação profissional

Curso Profissional de Técnico de Termalismo - 12.º Ano



2.2 A distribuição do tempo de cada módulo pelos diversos temas tratados foi adequada.

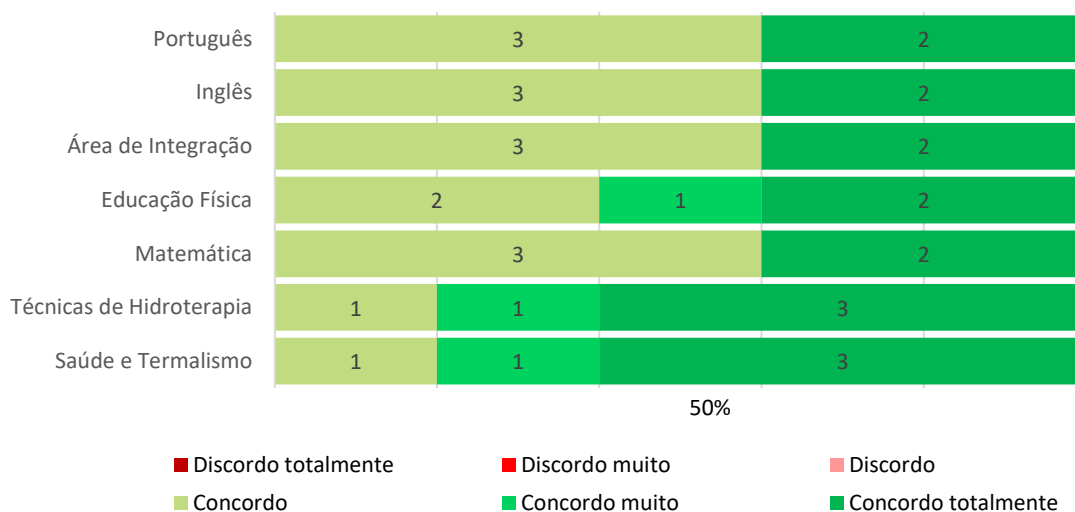
Curso Profissional de Técnico de Comércio - 12.º Ano





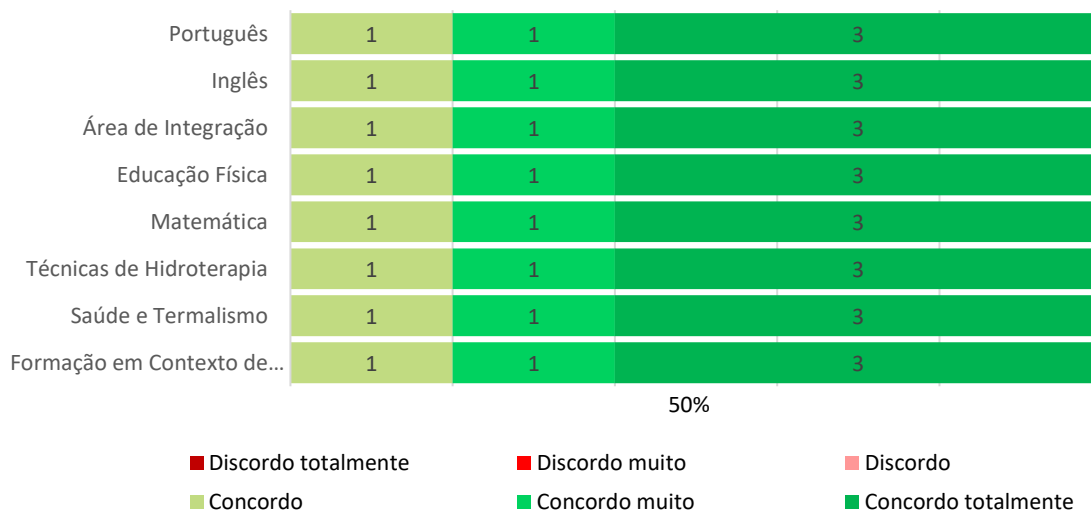
2.3 As aulas da disciplina contemplaram componentes práticas em quantidade adequada.

Curso Profissional de Técnico de Comércio - 12.º Ano



2.4 Os critérios de avaliação de cada módulo foram definidos no início do mesmo.

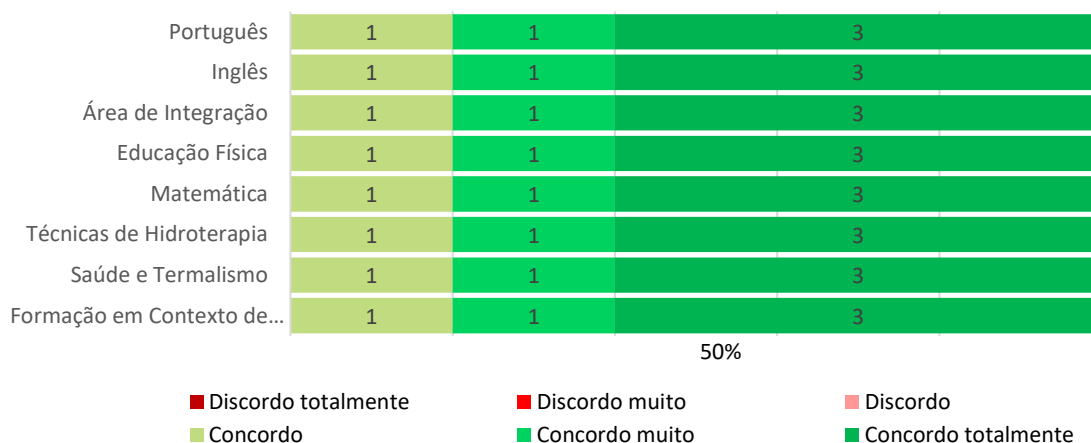
Curso Profissional de Técnico de Comércio - 12.º Ano





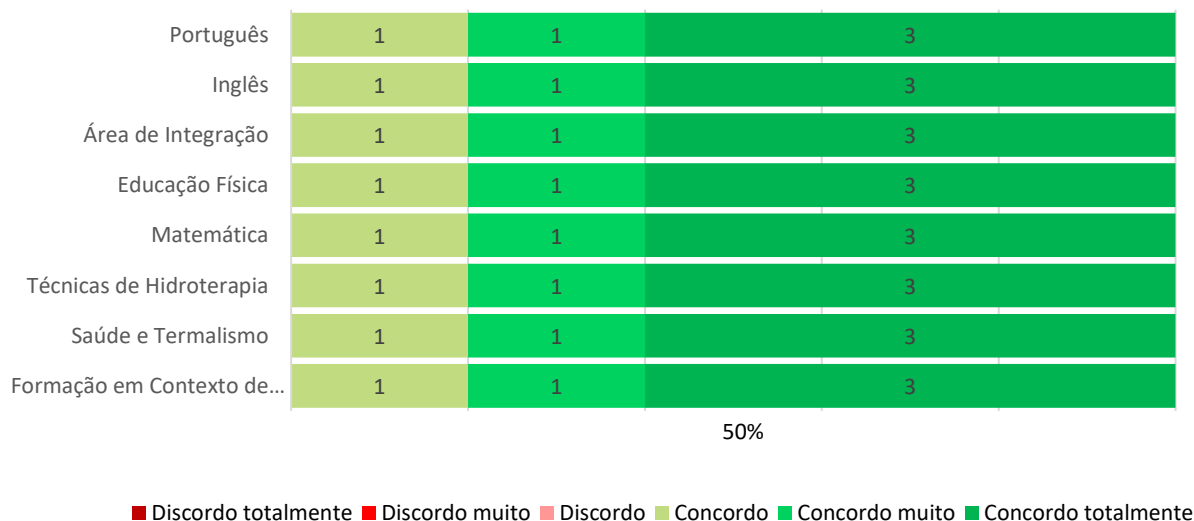
2.5 Os métodos de avaliação ajustaram-se aos métodos de trabalho nas aulas/estágio.

Curso Profissional de Técnico de Comércio - 12.º Ano



2.6 Na sequência de trabalhos de avaliação, recebi sugestões de melhoria para superar as falhas cometidas.

Curso Profissional de Técnico de Termalismo - 12.º Ano

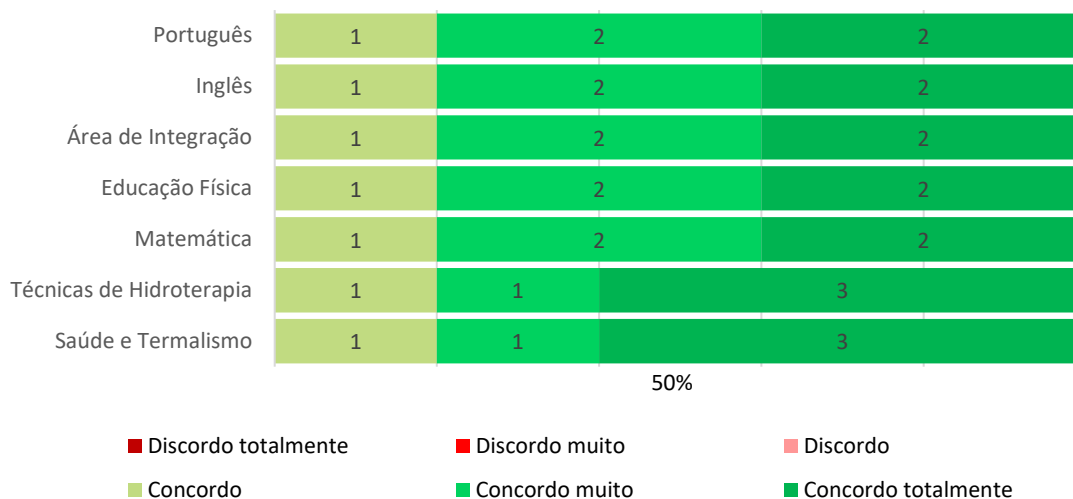




3. RECURSOS PEDAGÓGICOS/DIDÁTICOS E INSTALAÇÕES

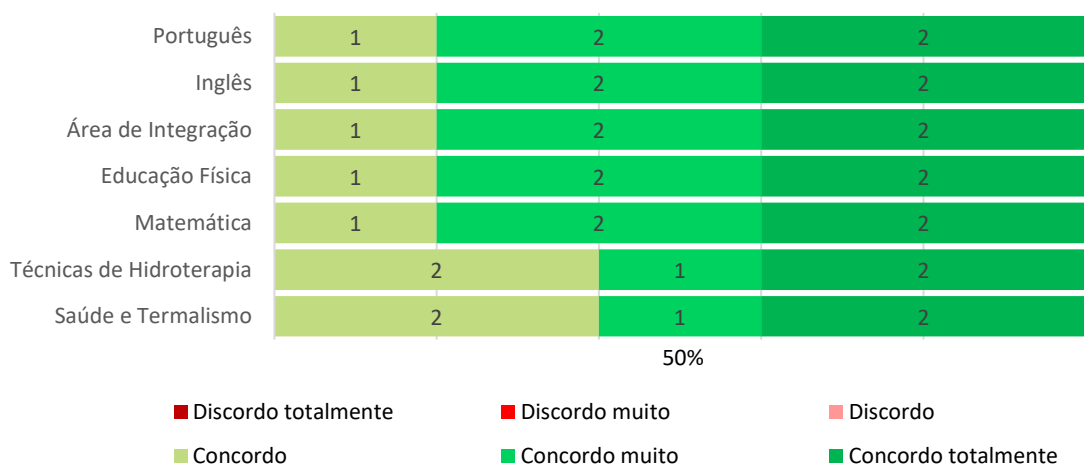
3.1 Os recursos didáticos utilizados durante as aulas foram adequados.

Curso Profissional de Técnico de Termalismo - 12.º Ano



3.2 Os espaços físicos onde decorreu a formação (salas de aula, oficinas, laboratórios) foram adequados.

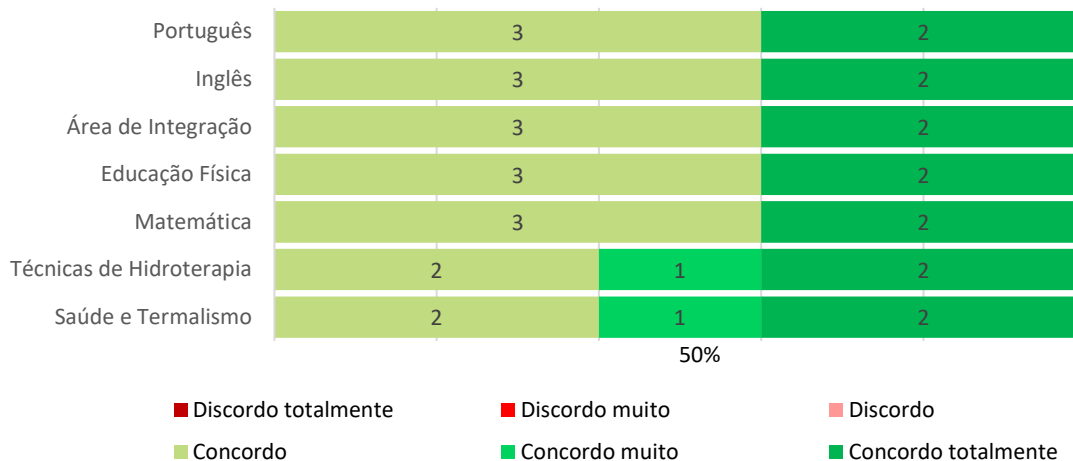
Curso Profissional de Técnico de Termalismo - 12.º Ano





3.3 Além das aulas, foram realizadas outras atividades curriculares relevantes para a minha formação profissional.

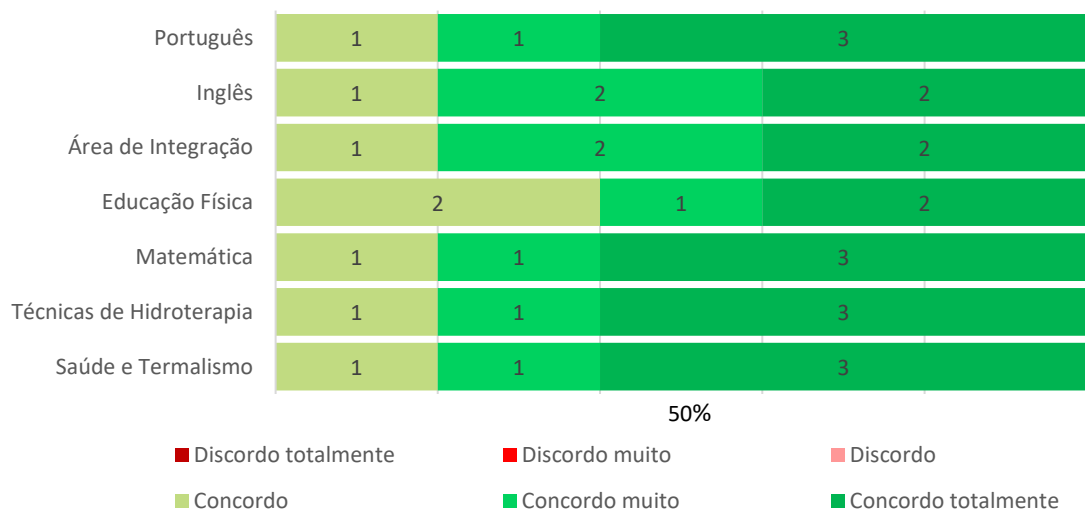
Curso Profissional de Técnico de Termalismo - 12.º Ano



4. DESEMPENHO DO PROFESSOR

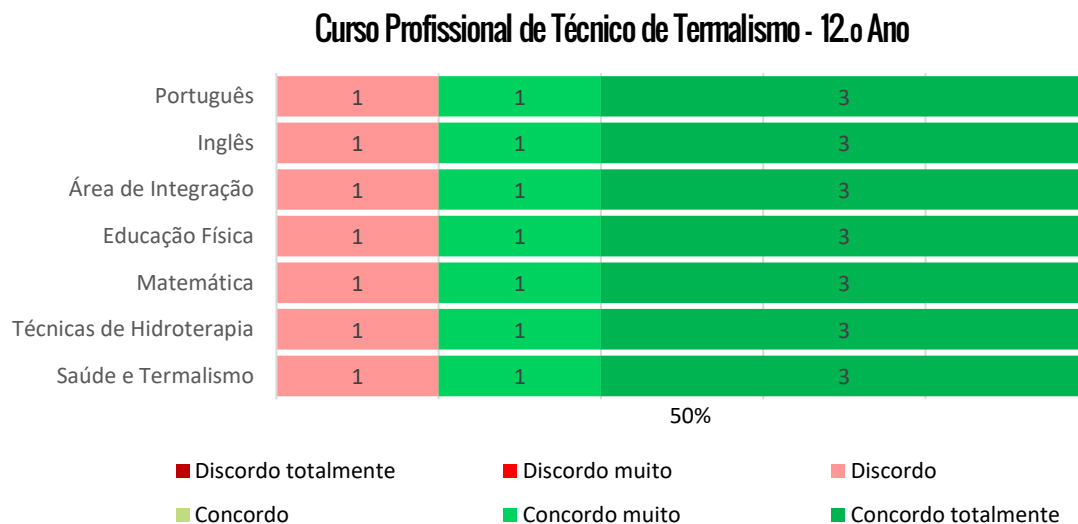
4.1 O professor foi pontual ao longo do ano

Curso Profissional de Técnico de Termalismo - 12.º Ano

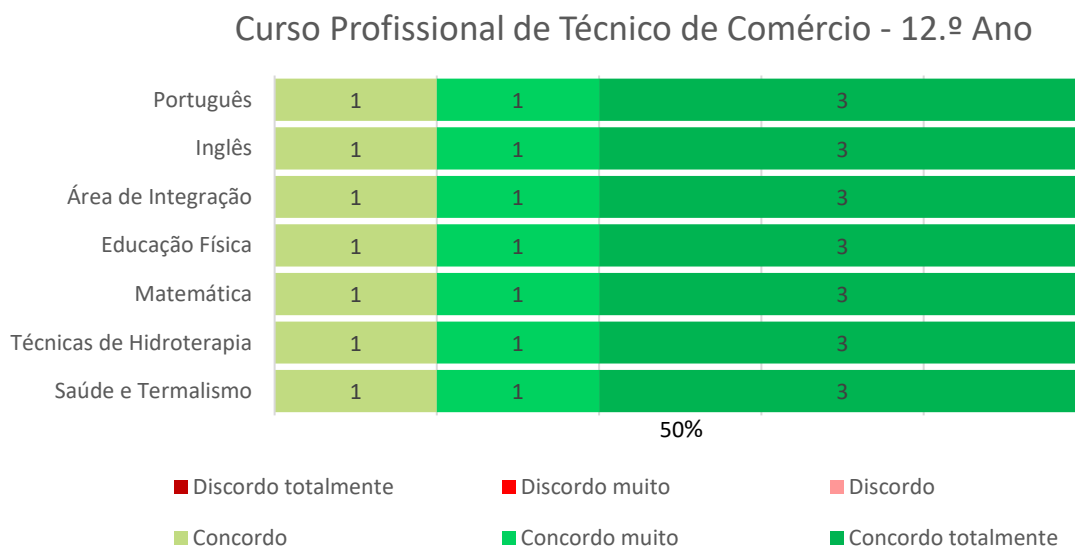




4.2 O professor estabeleceu, no início do ano, as regras de comportamento e de trabalho na sala de aula.

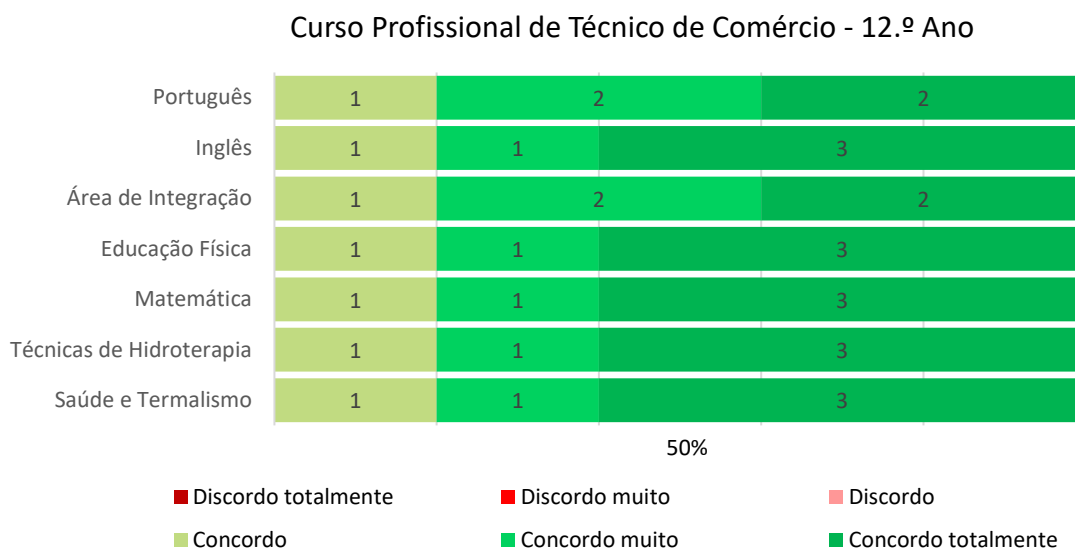


4.3 O professor utilizou processos de ensino que facilitaram a aprendizagem.

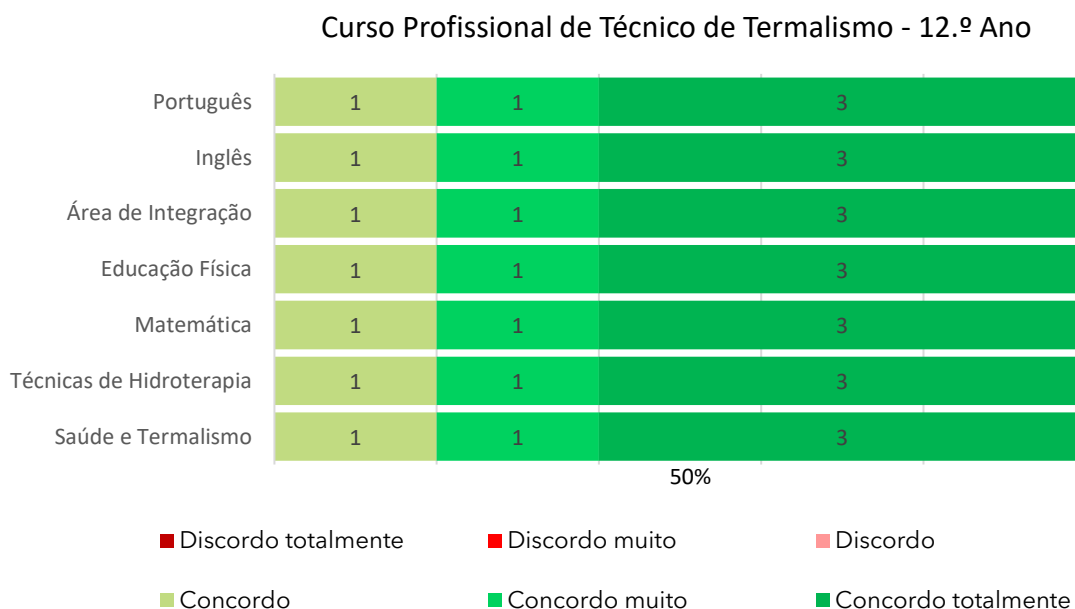




4.4 O professor utilizou exemplos práticos do dia a dia para desenvolver os conteúdos da disciplina.



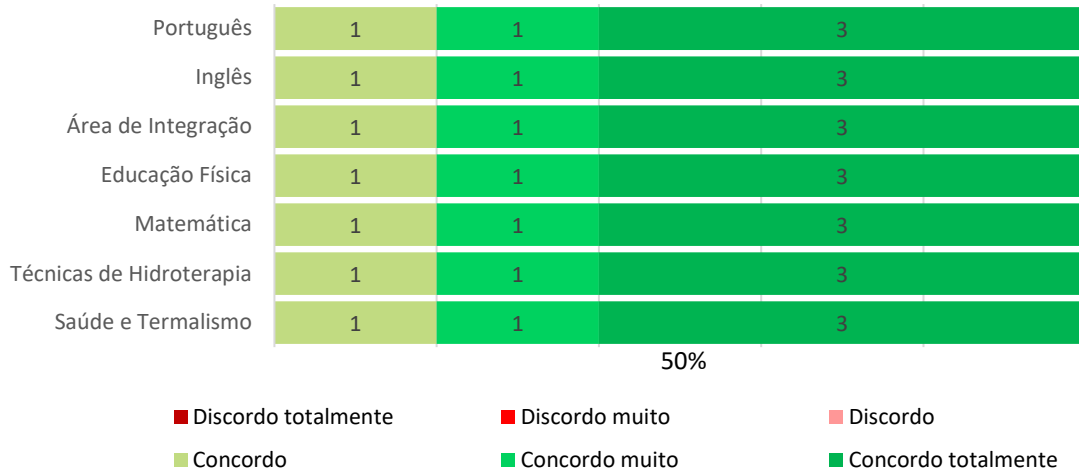
4.5 O professor motivou os alunos para a aprendizagem.





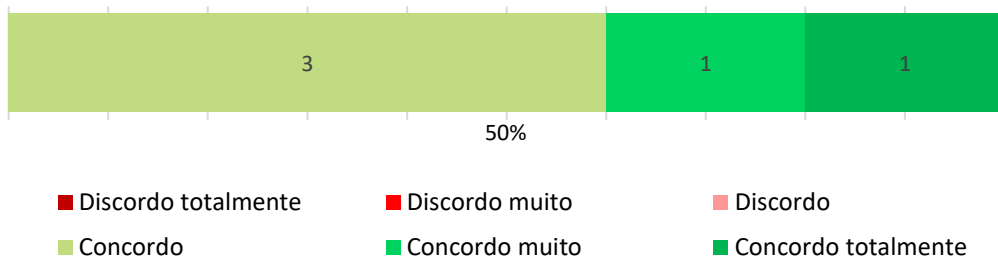
4.6 O professor geriu adequadamente as situações de indisciplina da turma.

Curso Profissional de Técnico de Comércio - 12.º Ano



4.7 O professor orientador da escola acompanhou adequadamente o desenvolvimento do estágio.

Curso Profissional de Técnico de Termalismo - 12.º Ano

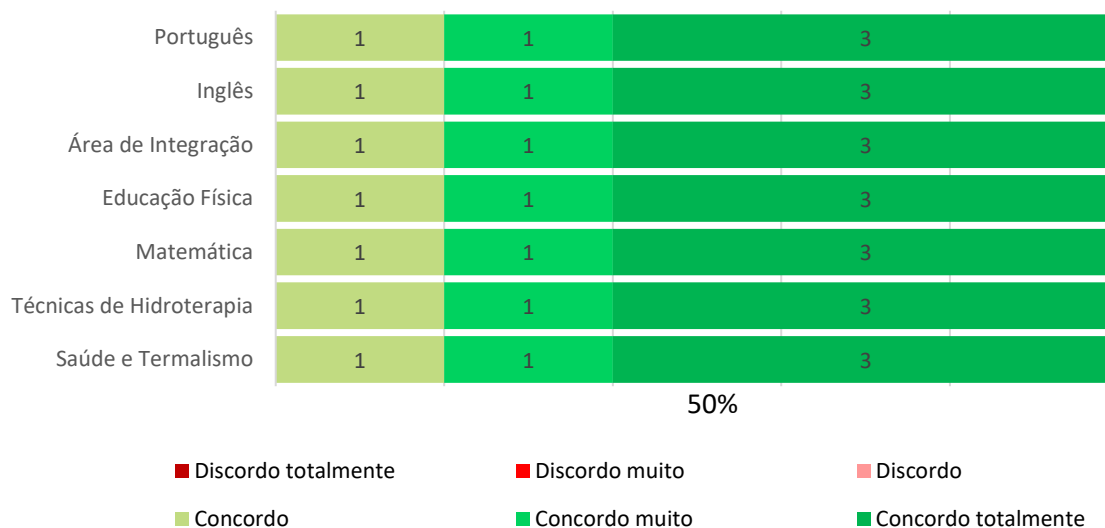




5. AUTOAVALIAÇÃO DO ALUNO

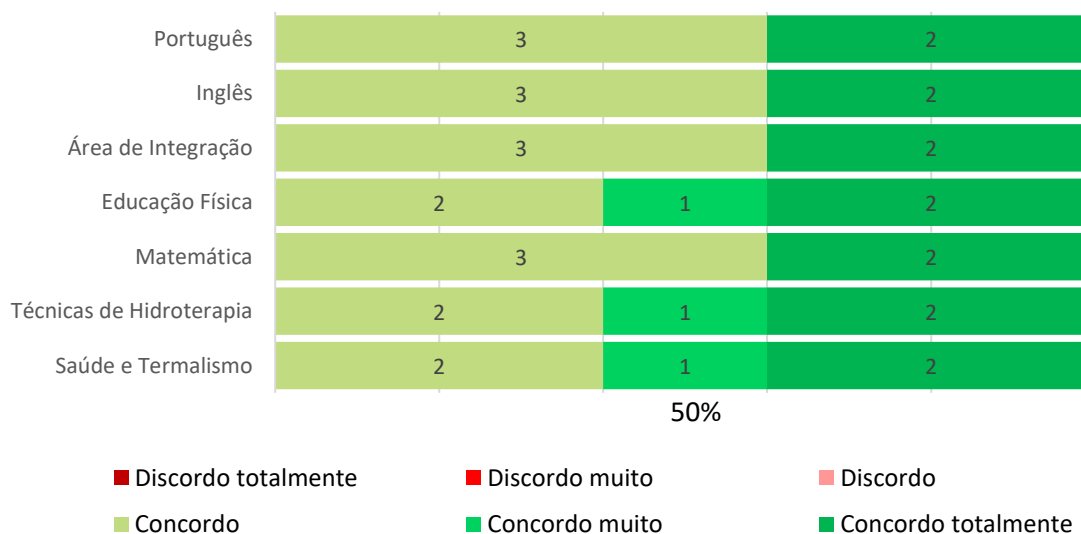
5.1 Fui pontual no cumprimento dos horários da disciplina.

Curso Profissional de Técnico de Termalismo - 12.º Ano



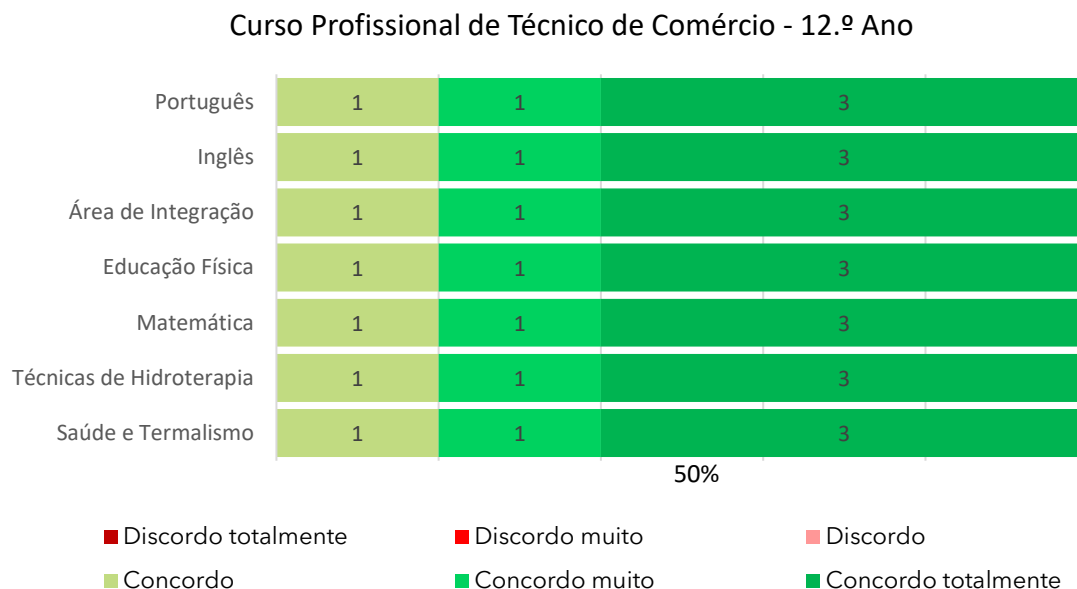
5.2 Participei adequadamente nas aulas, fazendo perguntas e dando respostas.

Curso Profissional de Técnico de Termalismo - 12.º Ano

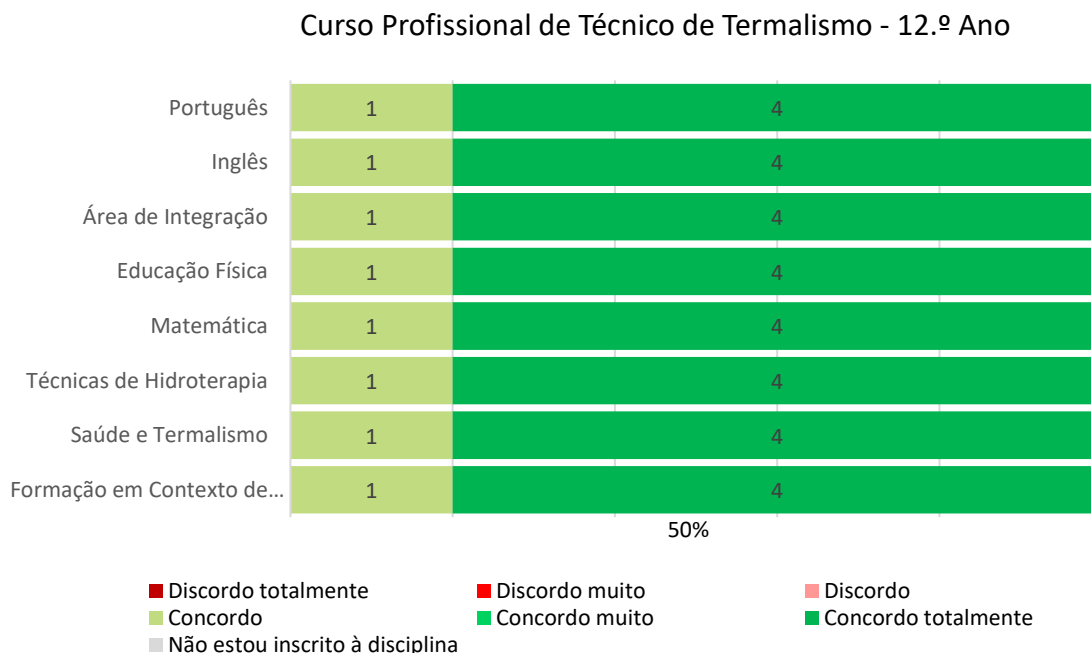




5.3 Realizei todas as atividades propostas para a disciplina.



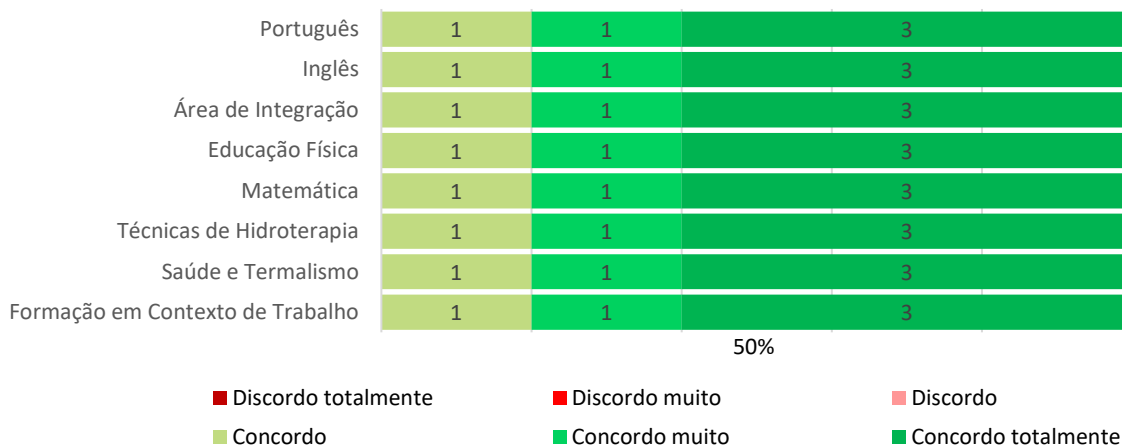
5.4 Cumpri as regras definidas na lei, no Regulamento Interno da Escola e pelo professor.





5.5 Considero que desenvolvi todos os esforços para obter o melhor desempenho possível na disciplina.


Curso Profissional de Técnico de Termalismo - 12.º Ano



6. SUGESTÕES DE MELHORIA

6.1 Apresenta uma sugestão de melhoria.

Curso Profissional de Técnico de Termalismo - 12.º ano





avaliação dos cursos do ensino e formação profissional
OUTUBRO DE 2022