



RESULTADOS DA AVALIAÇÃO DO 3.º PERÍODO (2019/2020)

CURSOS CIENTÍFICO-HUMANÍSTICOS

Equipa de Avaliação Interna

Caldas das Taipas

Julho de 2020

NOTA INTRODUTÓRIA

Dando continuidade à prática de monitorização dos resultados académicos dos alunos dos cursos científico-humanísticos, a Equipa de Avaliação Interna da ESCT, no âmbito das suas funções e no respeito da autonomia das estruturas intermédias de gestão, pretende, com este documento, colaborar de forma ativa e convergente na construção de uma cultura de excelência fundada no trabalho colaborativo.

A Equipa de Avaliação Interna está convicta de que os dados apresentados constituirão o ponto de partida para momentos de reflexão, pela comunidade escolar, sobre o processo de ensino e de aprendizagem, identificando os fatores críticos que carecem de planos ou estratégias de melhoria. Pretende ainda fomentar a reflexão sobre a missão da ESCT centrando-se na **Promoção do Sucesso**, o Eixo Estratégico 1 do Projeto Educativo da ESCT, sem esquecer, contudo, a **Inovação Pedagógica** (Eixo 2) e a **Promoção de bem-estar, a felicidade e a realização pessoal** (Eixo 3) dos diferentes atores que integram a comunidade educativa da ESCT.

Os dados aqui sistematizados foram extraídos programa INOVARalunos tratados e representados graficamente e organizados seguindo a estrutura das tabelas adotadas nos anos letivos anteriores.

Constam, neste documento, algumas informações com alguma pertinência para uma análise mais pormenorizada e integrada dos resultados exigida no Relatório Anual de Progresso 2019-2020.

Partindo dos dados fornecidos pelo programa Inovaralunos, apresentamos a distribuição dos alunos matriculados por modalidade de ensino (gráfico 1); os dados relativos aos alunos dos cursos científico-humanísticos com apoio da Ação Social Escolar (gráfico 2); a distribuição das classificações dos alunos dos cursos científico-humanísticos por intervalos de classificação (gráfico 3) bem como a percentagem de positivas nos cursos científico-humanísticos – 3.º período - 2011-12 a 2019-20 (gráfico 4).

Nas tabelas 1 a 3, apresentamos a estatística dos resultados finais dos alunos dos 10.º, 11.º e 12.º anos, por curso.

As tabelas gerais, remetidas para os anexos, foram agrupadas por ano de escolaridade, permitindo diferentes abordagens:

- Apresentação dos resultados globais e parciais por turma/curso.
- Apresentação dos resultados globais e parciais por disciplina.
- Perspetiva da evolução dos resultados obtidos pelos alunos, identificando as variações entre as classificações do segundo e as do terceiro período letivos.

Nestas tabelas, as cores das percentagens de classificações positivas (iguais ou superiores a 10 valores) estão definidas por referência às metas estabelecidas na Cláusula 2.ª, n.º 2 do Contrato de Autonomia:

“2. Aumentar a taxa global de sucesso escolar para níveis superiores à média nacional.

2.1. Garantir taxas globais de aprovação no 10º ano superiores a 90%;

2.1.1. Garantir taxas globais de aprovação no 10º ano superiores a 85% em todos os cursos.

2.2. Garantir taxas globais de aprovação no 11º ano superiores a 93%;

2.2.1. Garantir taxas globais de aprovação no 11º ano superiores a 88% em todos os cursos.

2.3. Garantir taxas globais de conclusão no 12º ano superiores a 75%;

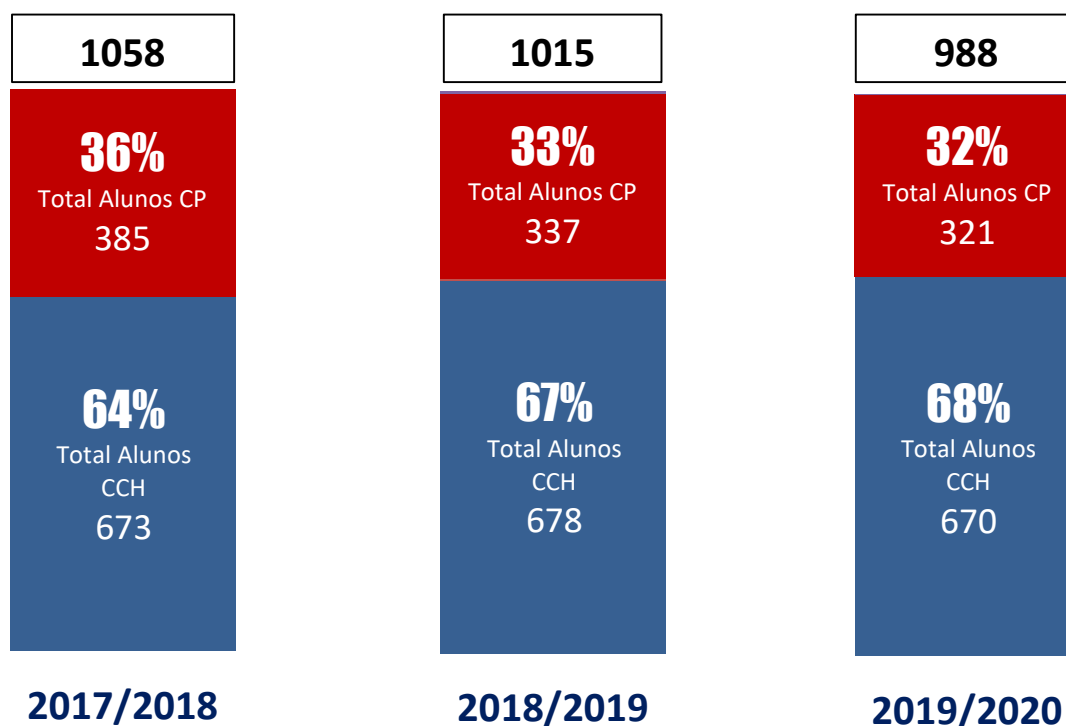
2.3.1. Garantir uma taxa global de conclusão dos cursos orientados para o prosseguimento de estudos superior a 65%;

2.3.2. Garantir uma taxa global de conclusão dos cursos qualificantes superior a 85%.”

CONSIDERAÇÕES SOBRE OS RESULTADOS DA AVALIAÇÃO (FINAL DO 3.º PERÍODO)

Analisando a distribuição dos alunos por modalidade de ensino/ formação, constata-se que o ano letivo de 2019-20 apresentou uma diminuição do número de alunos matriculados, tendência que se tem verificado nos últimos anos. Também o número de alunos matriculados nos cursos profissionais acompanha esta trajetória (cf. gráfico 1).

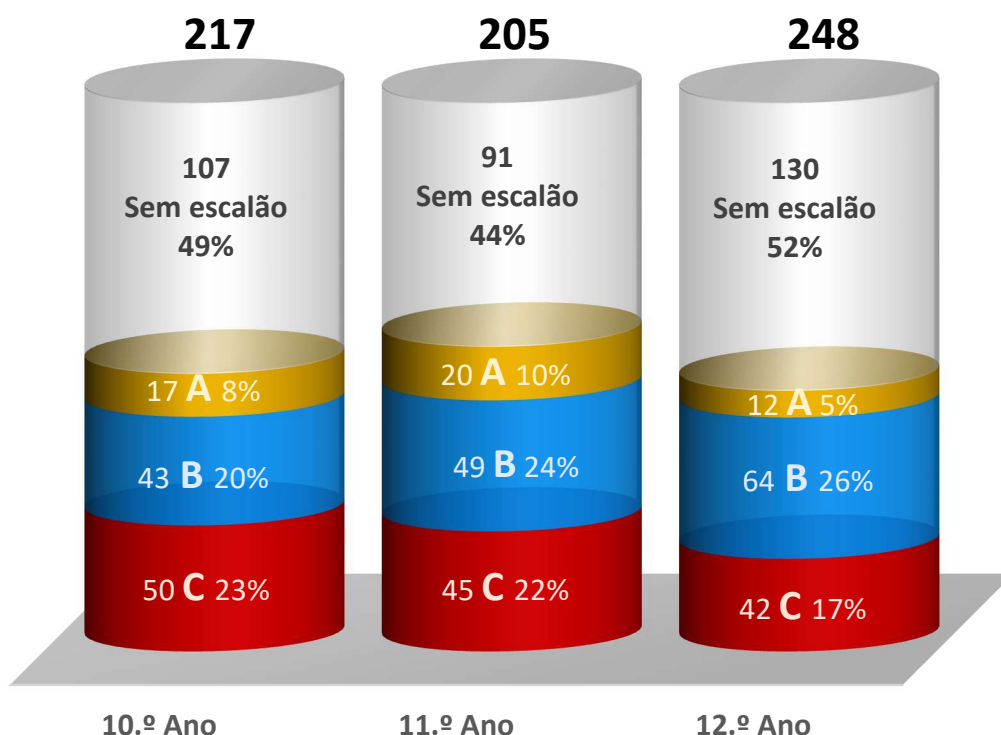
Gráfico 1 - Distribuição dos alunos matriculados por modalidade de ensino (dados absolutos e percentuais).



Fonte: Programa INOVARalunos, (13-07-2020)

Pela observação do gráfico 2, conclui-se que cerca de metade dos alunos que frequentam os cursos científico-humanísticos usufruiu, durante o ano letivo de 2019-2020, do apoio da Ação Social Escolar (escalões A, B e C).

Gráfico 2 - Alunos dos cursos científico-humanísticos com ASE (Ação Social Escolar).*



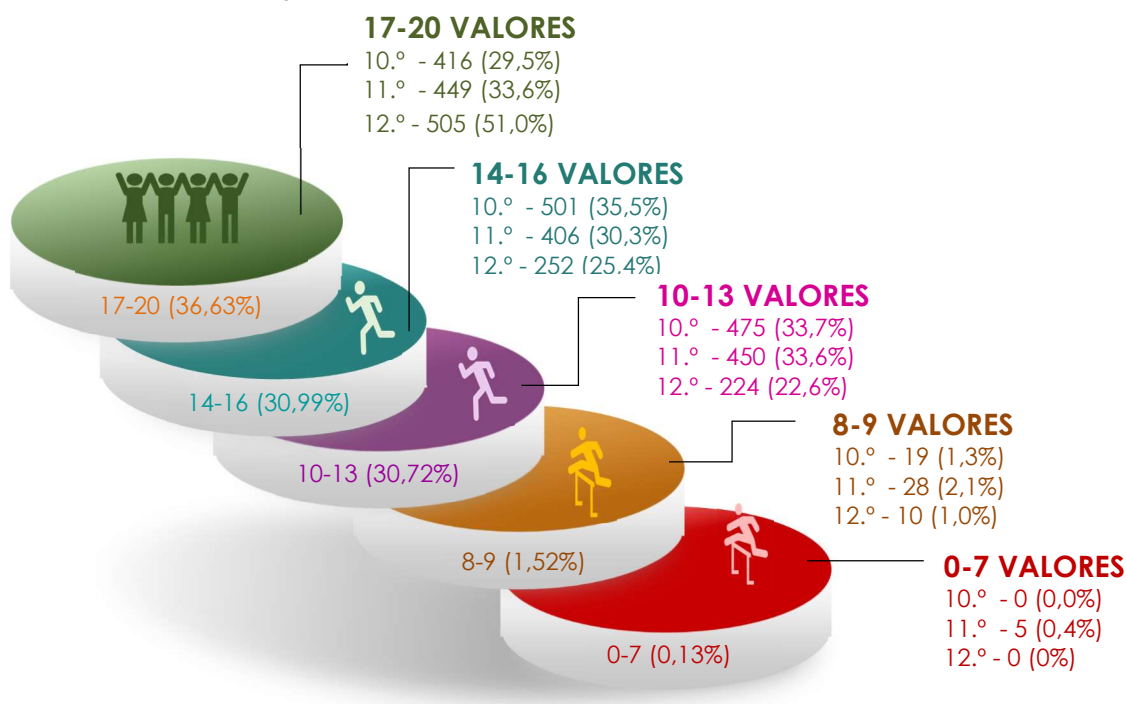
Fonte: Programa INOVARase (13-07-2020)

* ASE é a população de alunos que beneficiou de auxílios económicos da Ação Social Escolar (escalões A, B e C)

Por outro lado, o gráfico 3, relativo à distribuição das classificações dos alunos dos cursos científico-humanísticos por níveis de desempenho, mostra que, no conjunto dos 3 anos de escolaridade, mais de metade das notas (67,6%) situaram-se entre 14 e 20 valores, com o 12.º ano a apresentar melhores resultados (76,4%).

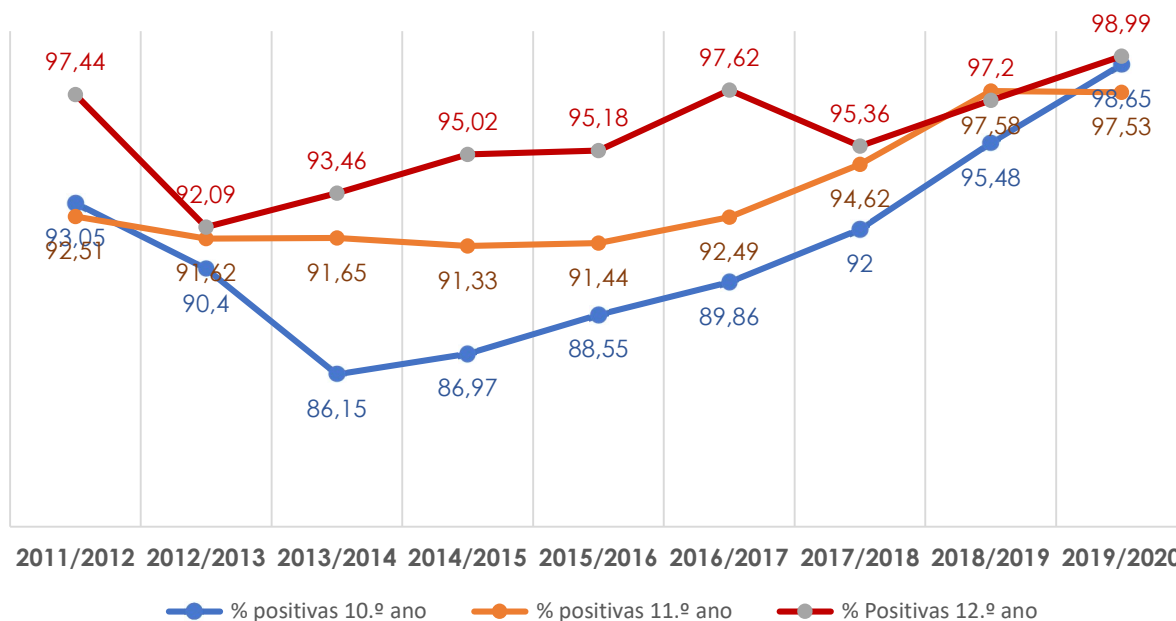
Por sua vez, o gráfico 4 evidencia uma evolução favorável da percentagem de classificações positivas (iguais ou superiores a 10 valores) entre o ano letivo de 2011-12 e o ano letivo findo (nove anos). Verificamos que, com poucas exceções, os valores mantiveram-se acima dos 90% e o ano letivo de 2019-2020 apresentou os melhores resultados desse período. Um dados importante é que, a ampliação da escala do gráfico, permite-nos constatar que, embora com valores muito próximos, o desfasamento entre as curvas dos vários anos de escolaridade é cada vez menor graças a uma melhoria progressiva da percentagem de positivas do 10º ano que, neste ano letivo, suplanta, pela primeira vez, os resultados do 11º ano.

Gráfico 3 – Distribuição das classificações dos alunos dos cursos científico-humanísticos por intervalos de classificação.



Fonte: Programa INOVARalunos, (13-07-2020)

Gráfico 4 – Evolução da percentagem de classificações positivas nos cursos científico-humanísticos - 3º período (2011-2012 a 2019-2020).



Fonte: Programa INOVARalunos, Gráficos (análogo)

As tabelas 1, 2 e 3 mostram-nos os valores dos abandonos/ saídas (anulações de matrícula, exclusão por faltas e transferências) e, entre os alunos avaliados, as taxas de aprovação e de retenção.

Tabela 1 - Estatística dos resultados finais dos alunos do 10º ano, por curso (3.º período).

Cursos	Matrículas 2019-2020	Abandonos / Saídas						Frequência		Aprovados		Retidos	
		AM	%	EF	%	Trf	%	Nº	%	Nº	%	Nº	%
10CT1	24	0	0,0%	0	0,0%	0	0,0%	24	100,0%	24	100%	0	0,0%
10CT2	24	0	0,0%	0	0,0%	0	0,0%	24	100,0%	24	100%	0	0,0%
10CT3	25	0	0,0%	0	0,0%	0	0,0%	25	100,0%	21	84%	4	16,0%
10CT4	23	0	0,0%	1	4,3%	0	0,0%	22	95,7%	22	100%	0	0,0%
Ciências e Tecnol.	96	0	0,0%	1	1,0%	0	0,0%	95	99,0%	91	95,8%	4	4,2%
10AV1	30	0	0,0%	0	0,0%	2	6,7%	28	93,3%	27	96%	1	3,6%
Artes Visuais	30	0	0,0%	0	0,0%	2	6,7%	28	93,3%	27	96%	1	3,6%
10SE1	24	0	0,0%	0	0,0%	0	0,0%	24	100,0%	23	96%	1	4,2%
10SE2	17	0	0,0%	0	0,0%	1	5,9%	16	94,1%	16	100%	0	0,0%
Socioeconómicas	41	0	0,0%	0	0,0%	1	2,4%	40	97,6%	39	98%	1	0,0%
10LH1	23	0	0,0%	0	0,0%	0	0,0%	23	100,0%	23	100%	0	0,0%
10LH2	27	1	3,7%	0	0,0%	4	14,8%	22	81,5%	22	100%	0	0,0%
Línguas e Human.	50	1	2,0%	0	0,0%	4	8,0%	45	90,0%	45	100%	0	0,0%
Total 10.º CCH	217	1	0,5%	1	0,5%	7	3,2%	208	95,9%	202	97,1%	6	2,9%

Fonte: Programa INOVARalunos, MAPAQTR2(13-07-2020)

Tabela 2 - Estatística dos resultados finais dos alunos do 11º ano, por curso (3.º período).

Cursos	Matrículas 2019-2020	Abandonos / Saídas						Frequência		Aprovados		Retidos	
		AM	%	EF	%	Trf	%	Nº	%	Nº	%	Nº	%
11CT1	23	0	0,0%	0	0,0%	0	0,0%	23	100,0%	23	100,0%	0	0,0%
11CT2	26	0	0,0%	0	0,0%	0	0,0%	26	100,0%	26	100,0%	0	0,0%
11CT3	23	1	4,3%	0	0,0%	2	8,7%	20	87,0%	20	100,0%	0	0,0%
Ciências e Tecnol.	72	1	1,4%	0	0,0%	2	2,8%	69	95,8%	69	100,0%	0	0,0%
11AV1	31	1	3,2%	0	0,0%	0	0,0%	30	96,8%	30	100,0%	0	0,0%
Artes Visuais	31	1	3,2%	0	0,0%	0	0,0%	30	96,8%	30	100,0%	0	0,0%
11SE1	22	1	4,5%	0	0,0%	0	0,0%	21	95,5%	21	100,0%	0	0,0%
11SE2	24	0	0,0%	0	0,0%	0	0,0%	24	100,0%	24	100,0%	0	0,0%
Socioeconómicas	46	1	2,2%	0	0,0%	0	0,0%	45	97,8%	45	100,0%	0	0,0%
10LH1	28	0	0,0%	0	0,0%	0	0,0%	28	100,0%	28	100,0%	0	0,0%
10LH2	28	0	0,0%	1	3,6%	2	7,1%	26	92,9%	24	92,3%	2	7,7%
Línguas e Human.	56	0	0,0%	1	1,8%	2	3,6%	54	96,4%	52	96,3%	2	3,7%
Total 11.º CCH	205	3	1,5%	1	0,5%	4	2,0%	198	96,6%	196	99,0%	2	1,0%

Fonte: Programa INOVARalunos, MAPAQTR2(13-07-2020)

Tabela 3 - Estatística dos resultados finais dos alunos do 12º ano, por curso (3.º período)

Cursos	Matrículas 2019-2020	Abandonos / Saídas						Frequência		Aprovados		Retidos	
		AM	%	EF	%	Trf	%	Nº	%	Nº	%	Nº	%
12CT1	28	0	0,0%	0	0,0%	0	0,0%	28	100,0%	26	92,9%	2	7,1%
12CT2	29	0	0,0%	0	0,0%	1	3,4%	28	96,6%	19	67,9%	9	32,1%
12CT3	28	1	3,6%	0	0,0%	1	3,6%	26	92,9%	22	84,6%	4	15,4%
12CT4	30	3	10,0%	1	3,3%	3	10,0%	23	76,7%	18	78,3%	5	21,7%
Ciências e Tecnol.	115	4	3,5%	1	0,9%	5	4,3%	105	91,3%	85	81,0%	20	19,0%
12AV1	25	0	0,0%	0	0,0%	1	4,0%	24	96,0%	14	58,3%	10	41,7%
Artes Visuais	25	0	0,0%	0	0,0%	1	4,0%	24	96,0%	14	58,3%	10	41,7%
12SE1	28	1	3,6%	0	0,0%	0	0,0%	27	96,4%	24	88,9%	3	11,1%
12SE2	29	2	6,9%	0	0,0%	0	0,0%	27	93,1%	23	85,2%	4	14,8%
Socioeconómicas	57	3	5,3%	0	0,0%	0	0,0%	54	94,7%	47	87,0%	7	13,0%
12LH1	25	0	0,0%	0	0,0%	0	0,0%	25	100,0%	18	72,0%	7	28,0%
12LH2	26	0	0,0%	1	3,8%	0	0,0%	25	96,2%	22	88,0%	3	12,0%
Línguas e Human.	51	0	0,0%	1	2,0%	0	0,0%	50	98,0%	40	80,0%	10	20,0%
Total 12º - CCH	248	7	2,8%	2	0,8%	6	2,4%	233	94,0%	186	79,8%	47	20,2%

Fonte: Programa INOVARalunos, MAPAQTR2(13-07-2020)

CONSIDERAÇÕES SOBRE OS RESULTADOS DA AVALIAÇÃO DOS ALUNOS NO FINAL DO TERCEIRO PERÍODO LETIVO, EXPRESSOS NAS TABELAS ANEXAS

10º ANO

Quando comparamos os resultados globais por disciplina com os do período letivo transato constatamos que:

- A taxa global de positivas (classificações iguais ou superiores a 10 valores) é de 98,7% quando, no período anterior, foi de 96,8%.
- Os resultados globais apresentam uma variação positiva em 11 das 14 disciplinas. A variação foi igual ou superior a 5% nas disciplinas de Matemática A e História A.
- Os resultados globais traduzem uma redução significativa de classificações negativas (de 94 casos no primeiro período passou-se para 46 no segundo e, finalmente, para apenas 19 no terceiro), verificando-se, conseqüentemente, um

aumento significativo de classificações positivas (de 1313 casos no primeiro período, passou-se para 1375 no segundo e atingiu-se o valor de 1392 no final do terceiro).

- Verifica-se ainda um ligeiro aumento do número de classificações superiores a 16 valores (de 289 casos no final do primeiro período, para 371 no final do segundo e 416 no final do terceiro). Esta evolução confirma, quantitativamente, uma melhoria das aprendizagens dos alunos.

- Tendo em conta as metas do Contrato de Autonomia, constata-se que todas as disciplinas apresentam uma taxa de classificações positivas superior a 90%.

- Fazendo uma análise dos resultados por turma, confirmou-se a melhoria global dos resultados já referida no relatório relativo ao segundo período letivo. Como já mencionámos, a variação positiva foi superior a 5% nas disciplinas de Matemática A (passou-se de 86% para 92% de classificações positivas) e História A (de 93% para 100%). Outras progressões não estão traduzidas na sinalética das tabelas pelo facto da maioria apresentar variações inferiores a 5% e as classificações positivas se encontrarem muito próximas do valor máximo, diminuindo, obviamente, as margens de progressão.

- A variação positiva na turma 10AV1, que passou de 94% para 99%, deveu-se, em grande medida, à melhoria das classificações de Inglês 6 (78% para 96%).

- Numa análise por disciplina, destacam-se as variações positivas (superiores a 5%) nas disciplinas de Inglês 6, na turma 10AV1; Matemática A, nas turmas 10CT1, 10SE1 e SE2; Filosofia, na turma 10LH2 e História A, na turma 10LH2. Nas disciplinas de Matemática A (na turma SE2) e Matemática e Estatística Aplicada às Ciências Sociais (na turma 10LH2), os valores atingidos, apesar de superiores aos do período transato, não contribuem para a concretização das metas do contrato de autonomia.

11º ANO

Quando comparamos os resultados globais por disciplina com os do período letivo transato constatamos que:

- A taxa global de positivas (classificações iguais ou superiores a 10 valores) é de 97,5% quando, no período letivo anterior, foi de 92,2%, um resultado superior à taxa de 93%, prevista nos objetivos operacionais do Contrato Autonomia.
- Os dados percentuais globais traduzem um aumento do número de classificações positivas (de 1195 casos no primeiro período, passou-se para 1247 no segundo e para 1305 no terceiro).
- Comparando as taxas globais de classificação por disciplina, constata-se que não houve variações negativas. Pelo contrário, registaram-se variações positivas em 9 das 14 disciplinas. Nas restantes 6, a taxa foi de 100%.
- A variação foi igual ou superior a 5% nas disciplinas de Inglês 6 (de 92% para 99%); de Matemática A (de 81% para 96%); de História A (de 92% para 98%); de Física e Química A (de 84% para 99%); de História da Cultura e das Artes (de 83% para 100%) e de Matemática Aplicada às Ciências Sociais (de 63% para 81%). Apenas esta última disciplina não contribuiu para a concretização do objetivo do Contrato de Autonomia de *“garantir taxas superiores a 88% em todos os cursos”*.

12º ANO

Quando comparamos os resultados globais por disciplina com os do período transato constatamos que:

- A taxa global de positivas no terceiro período foi de 99,0%, um valor superior ao verificado no período letivo anterior (94,9%) e ao observado no primeiro período (93,8%). São resultados muito superiores à taxa de 75%, prevista nos objetivos operacionais do Contrato Autonomia.

- Os resultados globais traduzem um ligeiro aumento do número de classificações positivas: de 930 casos no primeiro período passou-se para 946 no segundo e para 981 no período em análise).
- Comparando as taxas globais de classificação por disciplina com o primeiro período letivo, constatou-se que não se verificaram variações negativas.
- Os resultados globais apresentaram uma variação positiva inferior a 5% nas disciplinas de Português (de 96% para 97%); Educação Física (de 98% para 100%); História A (de 96% para 98%) e Ciência Política (de 98% para 100%).
- Os resultados globais apresentaram uma variação positiva superior a 5% em Matemática A (de 73% para 97%).
- Em 12 das 15 disciplinas, a taxa de classificações positivas foi plena (100%).
- Todas as disciplinas do 12.º ano garantiram "*taxas globais de conclusão no 12º ano superiores a 75%*", uma das metas do Contrato de Autonomia.

CONSIDERAÇÕES FINAIS

Como tem acontecido em momentos anteriores, este documento constitui o ponto de partida para uma reflexão conjunta e participada sobre a evolução dos resultados das aprendizagens dos alunos, facilitando a identificação de metodologias e estratégias que contribuam para a melhoria contínua desses resultados.

Compete ao Conselho Pedagógico, aos Departamentos Curriculares, às Secções Disciplinares e às restantes estruturas de coordenação educativa e de supervisão pedagógica da ESCT refletir sobre os dados aqui apresentados, analisá-los, interpretá-los e tomar decisões conducentes à melhoria da qualidade e da equidade do processo ensino-aprendizagem e ao cumprimento dos objetivos operacionais do Contrato de Autonomia.

A Equipa de Avaliação Interna, propõe que, nessa reflexão, se continue a ter em consideração o seguinte:

- As Aprendizagens Essenciais.
- O Perfil do Aluno à Saída da Escolaridade Obrigatória.
- As medidas aplicadas no âmbito do Decreto Lei nº 54/2018, de 6 de julho.
- O reforço da carga horária nas disciplinas que apresentam resultados menos favoráveis.
- Os resultados das disciplinas sujeitas a Exame Nacional.
- As disciplinas cujos resultados não cumprem com os objetivos operacionais do Contrato de Autonomia.
- As disciplinas que apresentam resultados negativos.
- As medidas a implementar no próximo ano letivo, propostas pelos conselhos de turma, em especial, as que visam colmatar lacunas e constrangimentos nos processos de ensino e de aprendizagem decorrentes da aplicação do Pano de E@D, no contexto do plano de contingência para combater a pandemia COVID-19.

Escola Secundária de Caldas das Taipas, 13 de julho de 2020

A Equipa de Avaliação Interna

10.º ANO

2019/20 CCH - 10º Ano		Escola Secundária de Caldas das Taipas Resultados das avaliações do 2º Período (2019/20)								Escola Secundária de Caldas das Taipas Resultados das avaliações do 3º Período (2019/20)								Var.*		
Disciplinas/Turmas/Classificações		0 - 7	8 - 9	10 -13	14 -16	17 -20	Negat.	Posit.	% Negat.	% Posit.	0 - 7	8 - 9	10 - 13	14 - 16	17 - 20	Negat.	Posit.		% Negat.	% Posit.
Português	Totais	0	4	108	75	19	4	202	2%	98%	0	2	101	79	21	2	201	1%	99%	⇒
Inglês	Totais	1	6	78	55	61	7	194	3%	97%	0	2	73	54	71	2	198	1%	99%	⇒
Filosofia	Totais	0	4	82	78	37	4	197	2%	98%	0	1	77	70	52	1	199	1%	100%	⇒
Educação Física	Totais	0	0	1	44	156	0	201	0%	100%	0	0	1	34	165	0	200	0%	100%	⇒
Matemática A	Totais	0	18	51	43	17	18	111	14%	86%	0	10	53	47	19	10	119	8%	92%	↑
Desenho A	Totais	0	1	4	14	8	1	26	4%	96%	0	0	5	14	8	0	27	0%	100%	⇒
História A	Totais	0	3	26	16	1	3	43	7%	93%	0	0	22	22	1	0	45	0%	100%	↑
Física e Química A	Totais	0	0	32	48	11	0	91	0%	100%	0	0	27	50	14	0	91	0%	100%	⇒
Biologia e Geologia	Totais	0	0	18	40	13	0	71	0%	100%	0	0	13	43	14	0	70	0%	100%	⇒
Geometria Descritiva A	Totais	0	1	11	12	26	1	49	2%	98%	0	0	10	14	26	0	50	0%	100%	⇒
História da Cultura e das Artes	Totais	0	1	21	4	1	1	26	4%	96%	0	0	22	4	1	0	27	0%	100%	⇒
Economia A	Totais	0	1	17	15	7	1	39	2%	98%	0	1	14	16	9	1	39	2%	98%	⇒
Geografia A	Totais	0	1	49	31	4	1	84	1%	99%	0	0	39	41	4	0	84	0%	100%	⇒
Matemática Aplicada às Ciências Sociais	Totais	0	5	17	14	10	5	41	11%	89%	0	3	18	13	11	3	42	7%	93%	⇒
							46	1375	3%	97%						19	1392	1%	99%	⇒

	Superiores a 90%
	Entre 85% e 90%
	Menores de 85%

* Variações superiores a 5% em relação ao primeiro período do ano transato

2. Aumentar a taxa global de sucesso escolar para níveis superiores à média nacional.
- 2.1. Garantir *taxas globais de aprovação* no 10º ano superiores a 90%;
- 2.1.1. Garantir *taxas globais de aprovação* no 10º ano superiores a 85% em todos os cursos.
- Cf. cláusula 2ª, nº 2 do contrato de autonomia.

2019/20		Escola Secundária de Caldas das Taipas								
CCH - 10º Ano		Resultados das avaliações do 3º Período (Por disciplina)								
Disciplinas/Turmas/Classificações		0 - 7	8 - 9	10 - 13	14 - 16	17 - 20	Neg	Pos	%Neg	%Pos
Português	10AV1	0	0	23	4	0	0	27	0%	100%
Português	10CT1	0	0	6	13	4	0	23	0%	100%
Português	10CT2	0	0	5	18	1	0	24	0%	100%
Português	10CT3	0	0	4	13	6	0	23	0%	100%
Português	10CT4	0	0	7	6	9	0	22	0%	100%
Português	10LH1	0	0	21	2	0	0	23	0%	100%
Português	10LH2	0	1	12	9	0	1	21	5%	95%
Português	10SE1	0	1	12	10	0	1	22	4%	96%
Português	10SE2	0	0	11	4	1	0	16	0%	100%
Português	Totais	0	2	101	79	21	2	201	1%	99%
Inglês	10AV1	0	1	14	6	6	1	26	4%	96%
Inglês	10CT1	0	0	4	7	12	0	23	0%	100%
Inglês	10CT2	0	0	2	8	14	0	24	0%	100%
Inglês	10CT3	0	0	5	5	10	0	20	0%	100%
Inglês	10CT4	0	0	4	7	11	0	22	0%	100%
Inglês	10LH1	0	0	8	8	7	0	23	0%	100%
Inglês	10LH2	0	0	14	3	5	0	22	0%	100%
Inglês	10SE1	0	1	15	4	3	1	22	4%	96%
Inglês	10SE2	0	0	7	6	3	0	16	0%	100%
Inglês	Totais	0	2	73	54	71	2	198	1%	99%
Filosofia	10AV1	0	0	15	9	3	0	27	0%	100%
Filosofia	10CT1	0	0	10	9	4	0	23	0%	100%
Filosofia	10CT2	0	0	2	9	13	0	24	0%	100%
Filosofia	10CT3	0	0	2	10	8	0	20	0%	100%
Filosofia	10CT4	0	0	2	10	10	0	22	0%	100%
Filosofia	10LH1	0	1	16	3	3	1	22	4%	96%
Filosofia	10LH2	0	0	12	5	5	0	22	0%	100%
Filosofia	10SE1	0	0	10	10	3	0	23	0%	100%
Filosofia	10SE2	0	0	8	5	3	0	16	0%	100%
Filosofia	Totais	0	1	77	70	52	1	199	1%	100%
Educação Física	10AV1	0	0	1	0	26	0	27	0%	100%
Educação Física	10CT1	0	0	0	0	23	0	23	0%	100%
Educação Física	10CT2	0	0	0	2	22	0	24	0%	100%
Educação Física	10CT3	0	0	0	6	14	0	20	0%	100%
Educação Física	10CT4	0	0	0	5	17	0	22	0%	100%
Educação Física	10LH1	0	0	0	6	17	0	23	0%	100%
Educação Física	10LH2	0	0	0	9	13	0	22	0%	100%
Educação Física	10SE1	0	0	0	3	20	0	23	0%	100%
Educação Física	10SE2	0	0	0	3	13	0	16	0%	100%
Educação Física	Totais	0	0	1	34	165	0	200	0%	100%
Matemática A	10CT1	0	2	10	7	4	2	21	9%	91%
Matemática A	10CT2	0	1	5	14	4	1	23	4%	96%
Matemática A	10CT3	0	1	9	8	3	1	20	5%	95%
Matemática A	10CT4	0	0	7	7	8	0	22	0%	100%
Matemática A	10SE1	0	2	14	7	0	2	21	9%	91%
Matemática A	10SE2	0	4	8	4	0	4	12	25%	75%
Matemática A	Totais	0	10	53	47	19	10	119	8%	92%
Desenho A	10AV1	0	0	5	14	8	0	27	0%	100%
Desenho A	Totais	0	0	5	14	8	0	27	0%	100%
História A	10LH1	0	0	8	14	1	0	23	0%	100%
História A	10LH2	0	0	14	8	0	0	22	0%	100%
História A	Totais	0	0	22	22	1	0	45	0%	100%
Física e Química A	10CT1	0	0	6	14	4	0	24	0%	100%
Física e Química A	10CT2	0	0	3	20	1	0	24	0%	100%
Física e Química A	10CT3	0	0	6	13	2	0	21	0%	100%
Física e Química A	10CT4	0	0	12	3	7	0	22	0%	100%
Física e Química A	Totais	0	0	27	50	14	0	91	0%	100%
Biologia e Geologia	10CT1	0	0	6	12	5	0	23	0%	100%
Biologia e Geologia	10CT2	0	0	4	19	1	0	24	0%	100%
Biologia e Geologia	10CT3	0	0	3	12	8	0	23	0%	100%
Biologia e Geologia	Totais	0	0	13	43	14	0	70	0%	100%
Geometria Descritiva A	10AV1	0	0	8	10	10	0	28	0%	100%
Geometria Descritiva A	10CT4	0	0	2	4	16	0	22	0%	100%
Geometria Descritiva A	Totais	0	0	10	14	26	0	50	0%	100%
História da Cultura e das Artes	10AV1	0	0	22	4	1	0	27	0%	100%
História da Cultura e das Artes	Totais	0	0	22	4	1	0	27	0%	100%
Economia A	10SE1	0	1	8	12	3	1	23	4%	96%
Economia A	10SE2	0	0	6	4	6	0	16	0%	100%
Economia A	Totais	0	1	14	16	9	1	39	2%	98%
Geografia A	10LH1	0	0	8	14	1	0	23	0%	100%
Geografia A	10LH2	0	0	17	5	0	0	22	0%	100%
Geografia A	10SE1	0	0	5	16	2	0	23	0%	100%
Geografia A	10SE2	0	0	9	6	1	0	16	0%	100%
Geografia A	Totais	0	0	39	41	4	0	84	0%	100%
Matemática Aplicada às Ciências Sociais	10LH1	0	0	10	7	6	0	23	0%	100%
Matemática Aplicada às Ciências Sociais	10LH2	0	3	8	6	5	3	19	14%	86%
Matemática Aplicada às Ciências Sociais	Totais	0	3	18	13	11	3	42	7%	93%

Superiores a 90%	Entre 85% e 90%
Menores de 85%	

2019/20		Escola Secundária de Caldas das Taipas										Escola Secundária de Caldas das Taipas										
10º Ano		Resultados das avaliações do 2º Período (por disciplina)										Resultados das avaliações do final do 3º Período (por disciplina)										
Disciplinas/Turmas/Classificações	0 - 7	8 - 9	10 -13	14 -16	17 -20	Negat.	Posit.	Negat.(%)	Posit.(%)	0 - 7	8 - 9	10 -13	14 -16	17 -20	Negat.	Posit.	(%) Negat.	(%) Posit.	Var.*			
Português	10AV1	0	1	22	4	0	1	26	4%	96%	0	0	23	4	0	0	27	0%	100%	→		
Português	10CT1	0	0	9	10	4	0	23	0%	100%	0	0	6	13	4	0	23	0%	100%	→		
Português	10CT2	0	0	7	16	1	0	24	0%	100%	0	0	5	18	1	0	24	0%	100%	→		
Português	10CT3	0	0	5	15	5	0	25	0%	100%	0	0	4	13	6	0	23	0%	100%	→		
Português	10CT4	0	0	8	6	8	0	22	0%	100%	0	0	7	6	9	0	22	0%	100%	→		
Português	10LH1	0	0	22	1	0	0	23	0%	100%	0	0	21	2	0	0	23	0%	100%	→		
Português	10LH2	0	2	12	9	0	2	21	8%	91%	0	1	12	9	0	1	21	5%	95%	→		
Português	10SE1	0	1	12	10	0	1	22	4%	96%	0	1	12	10	0	1	22	4%	96%	→		
Português	10SE2	0	0	11	4	1	0	16	0%	100%	0	0	11	4	1	0	16	0%	100%	→		
Português	Totais	0	4	108	75	19	4	202	2%	98%	0	2	101	79	21	2	201	1%	99%	→		
Inglês	10AV1	0	6	14	2	5	6	21	22%	78%	0	1	14	6	6	1	26	4%	96%	↑		
Inglês	10CT1	0	0	5	8	10	0	23	0%	100%	0	0	4	7	12	0	23	0%	100%	→		
Inglês	10CT2	0	0	3	10	11	0	24	0%	100%	0	0	2	8	14	0	24	0%	100%	→		
Inglês	10CT3	0	0	5	6	9	0	20	0%	100%	0	0	5	5	10	0	20	0%	100%	→		
Inglês	10CT4	0	0	5	6	11	0	22	0%	100%	0	0	4	7	11	0	22	0%	100%	→		
Inglês	10LH1	0	0	8	11	4	0	23	0%	100%	0	0	8	8	7	0	23	0%	100%	→		
Inglês	10LH2	0	0	15	3	5	0	23	0%	100%	0	0	14	3	5	0	22	0%	100%	→		
Inglês	10SE1	1	0	16	3	3	1	22	4%	96%	0	1	15	4	3	1	22	4%	96%	→		
Inglês	10SE2	0	0	7	6	3	0	16	0%	100%	0	0	7	6	3	0	16	0%	100%	→		
Inglês	Totais	1	6	78	55	61	7	194	3%	97%	0	2	73	54	71	2	199	1%	99%	→		
Filosofia	10AV1	0	1	15	9	2	1	26	4%	96%	0	0	15	9	3	0	27	0%	100%	→		
Filosofia	10CT1	0	0	11	8	4	0	23	0%	100%	0	0	10	9	4	0	23	0%	100%	→		
Filosofia	10CT2	0	0	2	9	13	0	24	0%	100%	0	0	2	9	13	0	24	0%	100%	→		
Filosofia	10CT3	0	0	3	13	4	0	20	0%	100%	0	0	2	10	8	0	20	0%	100%	→		
Filosofia	10CT4	0	0	2	10	10	0	22	0%	100%	0	0	2	10	10	0	22	0%	100%	→		
Filosofia	10LH1	0	1	17	5	0	1	22	4%	96%	0	1	16	3	3	1	22	4%	96%	→		
Filosofia	10LH2	0	2	12	8	1	2	21	9%	91%	0	0	12	5	5	0	22	0%	100%	↑		
Filosofia	10SE1	0	0	11	10	2	0	23	0%	100%	0	0	10	10	3	0	23	0%	100%	→		
Filosofia	10SE2	0	0	9	6	1	0	16	0%	100%	0	0	8	5	3	0	16	0%	100%	→		
Filosofia	Totais	0	4	82	78	37	4	197	2%	98%	0	1	77	70	52	1	199	1%	100%	→		
Educação Física	10AV1	0	0	1	0	26	0	27	0%	100%	0	0	1	0	26	0	27	0%	100%	→		
Educação Física	10CT1	0	0	0	0	23	0	23	0%	100%	0	0	0	0	23	0	23	0%	100%	→		
Educação Física	10CT2	0	0	0	6	18	0	24	0%	100%	0	0	0	2	22	0	24	0%	100%	→		
Educação Física	10CT3	0	0	0	7	13	0	20	0%	100%	0	0	0	6	14	0	20	0%	100%	→		
Educação Física	10CT4	0	0	0	11	11	0	22	0%	100%	0	0	0	5	17	0	22	0%	100%	→		
Educação Física	10LH1	0	0	0	6	17	0	23	0%	100%	0	0	0	6	17	0	23	0%	100%	→		
Educação Física	10LH2	0	0	0	11	12	0	23	0%	100%	0	0	0	9	13	0	22	0%	100%	→		
Educação Física	10SE1	0	0	0	2	21	0	23	0%	100%	0	0	0	3	20	0	23	0%	100%	→		
Educação Física	10SE2	0	0	0	1	15	0	16	0%	100%	0	0	0	3	13	0	16	0%	100%	→		
Ed. Física	Totais	0	0	1	44	156	0	201	0%	100%	0	0	1	34	165	0	200	0%	100%	→		
Matemática A	10CT1	0	6	7	6	4	6	17	26%	74%	0	2	10	7	4	2	21	9%	91%	↑		
Matemática A	10CT2	0	1	6	13	4	1	23	4%	96%	0	1	5	14	4	1	23	4%	96%	→		
Matemática A	10CT3	0	2	9	8	2	2	19	10%	90%	0	1	9	8	3	1	20	5%	95%	→		
Matemática A	10CT4	0	0	9	6	7	0	22	0%	100%	0	0	7	7	8	0	22	0%	100%	→		
Matemática A	10SE1	0	4	13	6	0	4	19	17%	83%	0	2	14	7	0	2	21	9%	91%	↑		
Matemática A	10SE2	0	5	7	4	0	5	11	31%	69%	0	4	8	4	0	4	12	25%	75%	↑		
Matemática A	Totais	0	18	51	43	17	18	111	14%	86%	0	10	53	47	19	10	119	8%	92%	↑		
Desenho A	10AV1	0	1	4	14	8	1	26	4%	96%	0	0	5	14	8	0	27	0%	100%	→		
Desenho A	Totais	0	1	4	14	8	1	26	4%	96%	0	0	5	14	8	0	27	0%	100%	→		
História A	10LH1	0	0	10	12	1	0	23	0%	100%	0	0	8	14	1	0	23	0%	100%	→		
História A	10LH2	0	3	16	4	0	3	20	13%	87%	0	0	14	8	0	0	22	0%	100%	↑		
História A	Totais	0	3	26	16	1	3	43	7%	93%	0	0	22	22	1	0	45	0%	100%	↑		
Física e Química A	10CT1	0	0	12	9	3	0	24	0%	100%	0	0	6	14	4	0	24	0%	100%	→		
Física e Química A	10CT2	0	0	2	21	1	0	24	0%	100%	0	0	3	20	1	0	24	0%	100%	→		
Física e Química A	10CT3	0	0	6	13	2	0	21	0%	100%	0	0	6	13	2	0	21	0%	100%	→		
Física e Química A	10CT4	0	0	12	5	5	0	22	0%	100%	0	0	12	3	7	0	22	0%	100%	→		
Física e Química A	Totais	0	0	32	48	11	0	91	0%	100%	0	0	27	50	14	0	91	0%	100%	→		
Biologia e Geologia	10CT1	0	0	7	11	5	0	23	0%	100%	0	0	6	12	5	0	23	0%	100%	→		
Biologia e Geologia	10CT2	0	0	6	18	0	0	24	0%	100%	0	0	4	19	1	0	24	0%	100%	→		
Biologia e Geologia	10CT3	0	0	5	11	8	0	24	0%	100%	0	0	3	12	8	0	23	0%	100%	→		
Biologia e Geologia	Totais	0	0	18	40	13	0	71	0%	100%	0	0	13	43	14	0	70	0%	100%	→		
Geometria Descritiva A	10AV1	0	1	7	10	10	1	27	4%	96%	0	0	8	10	10	0	28	0%	100%	→		
Geometria Descritiva A	10CT4	0	0	4	2	16	0	22	0%	100%	0	0	2	4	16	0	22	0%	100%	→		
Geometria Descritiva A	Totais	0	1	11	12	26	1	49	2%	98%	0	0	10	14	26	0	50	0%	100%	→		
História da Cult. e das Artes	10AV1	0	1	21	4	1	1	26	4%	96%	0	0	22	4	1	0	27	0%	100%	→		
Hist. da Cult. e das Artes	Totais	0	1	21	4	1	1	26	4%	9												

2019/20		Escola Secundária de Caldas das Taipas								
CCH - 10º Ano		Resultados das avaliações do 3º Período (Por turma/curso)								
Disciplinas/Turmas/Classificações		0 - 7	8 - 9	10 - 13	14 - 16	17 - 20	Neg	Pos	%Neg	%Pos*
Português	10AV1	0	0	23	4	0	0	27	0%	100%
Inglês	10AV1	0	1	14	6	6	1	26	4%	96%
Filosofia	10AV1	0	0	15	9	3	0	27	0%	100%
Educação Física	10AV1	0	0	1	0	26	0	27	0%	100%
Desenho A	10AV1	0	0	5	14	8	0	27	0%	100%
Geometria Descritiva A	10AV1	0	0	8	10	10	0	28	0%	100%
História da Cultura e das Artes	10AV1	0	0	22	4	1	0	27	0%	100%
AV	Totais	0	1	88	47	54	1	189	1%	99%
Português	10CT1	0	0	6	13	4	0	23	0%	100%
Inglês	10CT1	0	0	4	7	12	0	23	0%	100%
Filosofia	10CT1	0	0	10	9	4	0	23	0%	100%
Educação Física	10CT1	0	0	0	0	23	0	23	0%	100%
Matemática A	10CT1	0	2	10	7	4	2	21	9%	91%
Física e Química A	10CT1	0	0	6	14	4	0	24	0%	100%
Biologia e Geologia	10CT1	0	0	6	12	5	0	23	0%	100%
Português	10CT2	0	0	5	18	1	0	24	0%	100%
Inglês	10CT2	0	0	2	8	14	0	24	0%	100%
Filosofia	10CT2	0	0	2	9	13	0	24	0%	100%
Educação Física	10CT2	0	0	0	2	22	0	24	0%	100%
Matemática A	10CT2	0	1	5	14	4	1	23	4%	96%
Física e Química A	10CT2	0	0	3	20	1	0	24	0%	100%
Biologia e Geologia	10CT2	0	0	4	19	1	0	24	0%	100%
Português	10CT3	0	0	4	13	6	0	23	0%	100%
Inglês	10CT3	0	0	5	5	10	0	20	0%	100%
Filosofia	10CT3	0	0	2	10	8	0	20	0%	100%
Educação Física	10CT3	0	0	0	6	14	0	20	0%	100%
Matemática A	10CT3	0	1	9	8	3	1	20	5%	95%
Física e Química A	10CT3	0	0	6	13	2	0	21	0%	100%
Biologia e Geologia	10CT3	0	0	3	12	8	0	23	0%	100%
Português	10CT4	0	0	7	6	9	0	22	0%	100%
Inglês	10CT4	0	0	4	7	11	0	22	0%	100%
Filosofia	10CT4	0	0	2	10	10	0	22	0%	100%
Educação Física	10CT4	0	0	0	5	17	0	22	0%	100%
Matemática A	10CT4	0	0	7	7	8	0	22	0%	100%
Física e Química A	10CT4	0	0	12	3	7	0	22	0%	100%
Geometria Descritiva A	10CT4	0	0	2	4	16	0	22	0%	100%
CT	Totais	0	4	126	261	241	4	628	1%	99%
Português	10LH1	0	0	21	2	0	0	23	0%	100%
Inglês	10LH1	0	0	8	8	7	0	23	0%	100%
Filosofia	10LH1	0	1	16	3	3	1	22	4%	96%
Educação Física	10LH1	0	0	0	6	17	0	23	0%	100%
História A	10LH1	0	0	8	14	1	0	23	0%	100%
Geografia A	10LH1	0	0	8	14	1	0	23	0%	100%
Matemática Aplicada às Ciências Sociais	10LH1	0	0	10	7	6	0	23	0%	100%
Português	10LH2	0	1	12	9	0	1	21	5%	95%
Inglês	10LH2	0	0	14	3	5	0	22	0%	100%
Filosofia	10LH2	0	0	12	5	5	0	22	0%	100%
Educação Física	10LH2	0	0	0	9	13	0	22	0%	100%
História A	10LH2	0	0	14	8	0	0	22	0%	100%
Geografia A	10LH2	0	0	17	5	0	0	22	0%	100%
Matemática Aplicada às Ciências Sociais	10LH2	0	3	8	6	5	3	19	14%	86%
LH	Totais	0	5	148	99	63	5	310	2%	98%
Português	10SE1	0	1	12	10	0	1	22	4%	96%
Inglês	10SE1	0	1	15	4	3	1	22	4%	96%
Filosofia	10SE1	0	0	10	10	3	0	23	0%	100%
Educação Física	10SE1	0	0	0	3	20	0	23	0%	100%
Matemática A	10SE1	0	2	14	7	0	2	21	9%	91%
Economia A	10SE1	0	1	8	12	3	1	23	4%	96%
Geografia A	10SE1	0	0	5	16	2	0	23	0%	100%
Português	10SE2	0	0	11	4	1	0	16	0%	100%
Inglês	10SE2	0	0	7	6	3	0	16	0%	100%
Filosofia	10SE2	0	0	8	5	3	0	16	0%	100%
Educação Física	10SE2	0	0	0	3	13	0	16	0%	100%
Matemática A	10SE2	0	4	8	4	0	4	12	25%	75%
Economia A	10SE2	0	0	6	4	6	0	16	0%	100%
Geografia A	10SE2	0	0	9	6	1	0	16	0%	100%
SE	Totais	0	9	113	94	58	9	265	3%	97%
Global		0	19	475	501	416	19	1392		
		0%	1%	34%	36%	29%	1%	99%		

Superiores a 90%
 Entre 85% e 90%
 Menores de 85%

2019/20 10º Ano		Escola Secundária de Caldas das Taipas Resultados das avaliações do 2º Período (por turma/ curso)										Escola Secundária de Caldas das Taipas Resultados das avaliações do final do 3º Período (por turma/curso)										Var.*
Disciplinas/Turmas/Classificações		0 - 7	8 - 9	10 -13	14 -16	17 -20	Negat.	Posit.	Negat.(%)	Posit. (%)	0 - 7	8 - 9	10 -13	14 -16	17 -20	Negat.	Posit.	(%) Negat.	(%) Posit.			
Português	10AV1	0	1	22	4	0	1	26	4%	96%	0	0	23	4	0	0	27	0%	100%	⇒		
Inglês	10AV1	0	6	14	2	5	6	21	22%	78%	0	1	14	6	6	1	26	4%	96%	↑		
Filosofia	10AV1	0	1	15	9	2	1	26	4%	96%	0	0	15	9	3	0	27	0%	100%	⇒		
Educação Física	10AV1	0	0	1	0	26	0	27	0%	100%	0	0	1	0	26	0	27	0%	100%	⇒		
Desenho A	10AV1	0	1	4	14	8	1	26	4%	96%	0	0	5	14	8	0	27	0%	100%	⇒		
Geometria Descritiva A	10AV1	0	1	7	10	10	1	27	4%	96%	0	0	8	10	10	0	28	0%	100%	⇒		
História da Cultura e das Artes	10AV1	0	1	21	4	1	1	26	4%	96%	0	0	22	4	1	0	27	0%	100%	⇒		
AV	Totais	0	11	84	43	52	11	179	6%	94%	0	1	88	47	54	1	189	1%	99%	↑		
Português	10CT1	0	0	9	10	4	0	23	0%	100%	0	0	6	13	4	0	23	0%	100%	⇒		
Inglês	10CT1	0	0	5	8	10	0	23	0%	100%	0	0	4	7	12	0	23	0%	100%	⇒		
Filosofia	10CT1	0	0	11	8	4	0	23	0%	100%	0	0	10	9	4	0	23	0%	100%	⇒		
Educação Física	10CT1	0	0	0	0	23	0	23	0%	100%	0	0	0	0	23	0	23	0%	100%	⇒		
Matemática A	10CT1	0	6	7	6	4	6	17	26%	74%	0	2	10	7	4	2	21	9%	91%	↑		
Física e Química A	10CT1	0	0	12	9	3	0	24	0%	100%	0	0	6	14	4	0	24	0%	100%	⇒		
Biologia e Geologia	10CT1	0	0	7	11	5	0	23	0%	100%	0	0	6	12	5	0	23	0%	100%	⇒		
Português	10CT2	0	0	7	16	1	0	24	0%	100%	0	0	5	18	1	0	24	0%	100%	⇒		
Inglês	10CT2	0	0	3	10	11	0	24	0%	100%	0	0	2	8	14	0	24	0%	100%	⇒		
Filosofia	10CT2	0	0	2	9	13	0	24	0%	100%	0	0	2	9	13	0	24	0%	100%	⇒		
Educação Física	10CT2	0	0	0	6	18	0	24	0%	100%	0	0	0	2	22	0	24	0%	100%	⇒		
Matemática A	10CT2	0	1	6	13	4	1	23	4%	96%	0	1	5	14	4	1	23	4%	96%	⇒		
Física e Química A	10CT2	0	0	2	21	1	0	24	0%	100%	0	0	3	20	1	0	24	0%	100%	⇒		
Biologia e Geologia	10CT2	0	0	6	18	0	0	24	0%	100%	0	0	4	19	1	0	24	0%	100%	⇒		
Português	10CT3	0	0	5	15	5	0	25	0%	100%	0	0	4	13	6	0	23	0%	100%	⇒		
Inglês	10CT3	0	0	5	6	9	0	20	0%	100%	0	0	5	5	10	0	20	0%	100%	⇒		
Filosofia	10CT3	0	0	3	13	4	0	20	0%	100%	0	0	2	10	8	0	20	0%	100%	⇒		
Educação Física	10CT3	0	0	0	7	13	0	20	0%	100%	0	0	0	6	14	0	20	0%	100%	⇒		
Matemática A	10CT3	0	2	9	8	2	2	19	10%	90%	0	1	9	8	3	1	20	5%	95%	⇒		
Física e Química A	10CT3	0	0	6	13	2	0	21	0%	100%	0	0	6	13	2	0	21	0%	100%	⇒		
Biologia e Geologia	10CT3	0	0	5	11	8	0	24	0%	100%	0	0	3	12	8	0	23	0%	100%	⇒		
Português	10CT4	0	0	8	6	8	0	22	0%	100%	0	0	7	6	9	0	22	0%	100%	⇒		
Inglês	10CT4	0	0	5	6	11	0	22	0%	100%	0	0	4	7	11	0	22	0%	100%	⇒		
Filosofia	10CT4	0	0	2	10	10	0	22	0%	100%	0	0	2	10	10	0	22	0%	100%	⇒		
Educação Física	10CT4	0	0	0	11	11	0	22	0%	100%	0	0	0	5	17	0	22	0%	100%	⇒		
Matemática A	10CT4	0	0	9	6	7	0	22	0%	100%	0	0	7	7	8	0	22	0%	100%	⇒		
Física e Química A	10CT4	0	0	12	5	5	0	22	0%	100%	0	0	12	3	7	0	22	0%	100%	⇒		
Geometria Descritiva A	10CT4	0	0	4	2	16	0	22	0%	100%	0	0	2	4	16	0	22	0%	100%	⇒		
CT	Totais	0	9	150	264	212	9	626	1,4%	99%	0	4	126	261	241	4	628	0,6%	99%	⇒		
Português	10LH1	0	0	22	1	0	0	23	0%	100%	0	0	21	2	0	0	23	0%	100%	⇒		
Inglês	10LH1	0	0	8	11	4	0	23	0%	100%	0	0	8	8	7	0	23	0%	100%	⇒		
Filosofia	10LH1	0	1	17	5	0	1	22	4%	96%	0	1	16	3	3	1	22	4%	96%	⇒		
Educação Física	10LH1	0	0	0	6	17	0	23	0%	100%	0	0	0	6	17	0	23	0%	100%	⇒		
História A	10LH1	0	0	10	12	1	0	23	0%	100%	0	0	8	14	1	0	23	0%	100%	⇒		
Geografia A	10LH1	0	0	12	10	1	0	23	0%	100%	0	0	8	14	1	0	23	0%	100%	⇒		
Matemática Aplicada às Ciências	10LH1	0	1	9	7	6	1	22	4%	96%	0	0	10	7	6	0	23	0%	100%	⇒		
Português	10LH2	0	2	12	9	0	2	21	8,7%	91,3%	0	1	12	9	0	1	21	5%	95%	⇒		
Inglês	10LH2	0	0	15	3	5	0	23	0%	100%	0	0	14	3	5	0	22	0%	100%	⇒		
Filosofia	10LH2	0	2	12	8	1	2	21	9%	91%	0	0	12	5	5	0	22	0%	100%	↑		
Educação Física	10LH2	0	0	0	11	12	0	23	0%	100%	0	0	0	9	13	0	22	0%	100%	⇒		
História A	10LH2	0	3	16	4	0	3	20	13%	87%	0	0	14	8	0	0	22	0%	100%	↑		
Geografia A	10LH2	0	1	20	2	0	1	22	4%	96%	0	0	17	5	0	0	22	0%	100%	⇒		
Matemática Aplicada às Ciências	10LH2	0	4	8	7	4	4	19	17%	83%	0	3	8	6	5	3	19	14%	86%	⇒		
LH	Totais	0	14	161	96	51	14	308	4%	96%	0	5	148	99	63	5	310	2%	98%	⇒		
Português	10SE1	0	1	12	10	0	1	22	4%	96%	0	1	12	10	0	1	22	4%	96%	⇒		
Inglês	10SE1	1	0	16	3	3	1	22	4%	96%	0	1	15	4	3	1	22	4%	96%	⇒		
Filosofia	10SE1	0	0	11	10	2	0	23	0%	100%	0	0	10	10	3	0	23	0%	100%	⇒		
Educação Física	10SE1	0	0	0	2	21	0	23	0%	100%	0	0	0	3	20	0	23	0%	100%	⇒		
Matemática A	10SE1	0	4	13	6	0	4	19	17%	83%	0	2	14	7	0	2	21	9%	91%	↑		
Economia A	10SE1	0	1	10	11	2	1	23	4%	96%	0	1	8	12	3	1	23	4%	96%	⇒		
Geografia A	10SE1	0	0	8	13	2	0	23	0%	100%	0	0	5	16	2	0	23	0%	100%	⇒		
Português	10SE2	0	0	11	4	1	0	16	0%	100%	0	0	11	4	1	0	16	0%	100%	⇒		
Inglês	10SE2	0	0	7	6	3	0	16	0%	100%	0	0	7	6	3	0	16	0%	100%	⇒		
Filosofia	10SE2	0	0	9	6	1	0	16	0%	100%	0	0	8	5	3	0	16	0%	100%	⇒		
Educação Física	10SE2	0	0	0	1	15	0	16	0%	100%	0	0	0	3	13	0	16	0%	100%	⇒		
Matemática A	10SE2	0	5	7	4	0	5	11	31%	69%	0	4	8	4	0	4	12	25%	75%	↑		
Economia A	10SE2	0	0	7	4	5	0	16	0%	100%	0	0	6	4	6	0	16	0%	100%	⇒		
Geografia A	10SE2	0	0	9	6	1	0	16	0%	100%	0	0	9	6	1	0	16	0%	100%	⇒		
SE	Totais	1	11	120	86	56	12	262	4%	96%	0	9	113	94	58	9	265	3%	97%	⇒		
	Global	0,1%	3,2%	36,2%	34,4%	26,1%	3,2%	96,8%			0,0%	1,3%	33,7%	35,5%	29,5%	1,3%	98,7%					

11.º ANO

2019/20 11º Ano		Escola Secundária de Caldas das Taipas Resultados das avaliações do 2º Período (por turma/ curso)										Escola Secundária de Caldas das Taipas Resultados das avaliações do final do 3º Período (por turma/curso)										
Disciplinas/Turmas/Classificações		0 - 7	8 - 9	10 -13	14 -16	17 -20	Negat.	Posit.	Negat.(%)	Posit. (%)	0 - 7	8 - 9	10 -13	14 -16	17 -20	Negat.	Posit.	(%) Negat.	(%) Posit.	Var.*		
Português	11AV1	0	4	21	4	0	4	25	14%	86%	0	2	23	4	0	2	27	7%	93%	↕		
Inglês	11AV1	0	1	13	8	7	1	28	3%	97%	0	0	13	9	7	0	29	0%	100%	↕		
Filosofia	11AV1	0	0	13	10	7	0	30	0%	100%	0	0	9	10	11	0	30	0%	100%	↕		
Educação Física	11AV1	0	0	1	20	8	0	29	0%	100%	0	0	1	17	11	0	29	0%	100%	↕		
Desenho A	11AV1	0	0	3	18	8	0	29	0%	100%	0	0	3	17	9	0	29	0%	100%	↕		
Geometria Descritiva A	11AV1	0	3	10	7	9	3	26	10%	90%	0	2	11	5	11	2	27	7%	93%	↕		
Hist. da Cultura e das Artes	11AV1	0	5	19	4	2	5	25	17%	83%	0	0	24	4	2	0	30	0%	100%	↕		
AV	Totais	0	13	80	71	41	13	192	6%	94%	0	4	84	66	51	4	201	2%	98%	↕		
Português	11CT1	0	0	2	8	12	0	22	0%	100%	0	0	2	9	11	0	22	0%	100%	↕		
Inglês	11CT1	0	0	3	7	12	0	22	0%	100%	0	0	3	6	13	0	22	0%	100%	↕		
Filosofia	11CT1	0	0	2	5	15	0	22	0%	100%	0	0	2	4	16	0	22	0%	100%	↕		
Educação Física	11CT1	0	0	0	0	22	0	22	0%	100%	0	0	0	0	22	0	22	0%	100%	↕		
Matemática A	11CT1	0	2	4	6	10	2	20	9%	91%	0	0	5	6	11	0	22	0%	100%	↕		
Física e Química A	11CT1	0	2	9	8	3	2	20	9%	91%	0	0	11	8	3	0	22	0%	100%	↕		
Biologia e Geologia	11CT1	0	0	9	8	6	0	23	0%	100%	0	0	9	8	6	0	23	0%	100%	↕		
Português	11CT2	0	0	4	21	1	0	26	0%	100%	0	0	4	19	3	0	26	0%	100%	↕		
Inglês	11CT2	0	0	4	11	11	0	26	0%	100%	0	0	3	9	14	0	26	0%	100%	↕		
Filosofia	11CT2	0	0	4	8	14	0	26	0%	100%	0	0	4	2	20	0	26	0%	100%	↕		
Educação Física	11CT2	0	0	0	5	21	0	26	0%	100%	0	0	0	3	23	0	26	0%	100%	↕		
Matemática A	11CT2	0	1	9	8	8	1	25	4%	96%	0	0	9	7	10	0	26	0%	100%	↕		
Física e Química A	11CT2	0	0	9	11	6	0	26	0%	100%	0	0	8	12	6	0	26	0%	100%	↕		
Biologia e Geologia	11CT2	0	0	4	14	8	0	26	0%	100%	0	0	3	14	9	0	26	0%	100%	↕		
Português	11CT3	0	3	12	3	0	3	15	17%	83%	0	3	12	3	0	3	15	17%	83%	↕		
Inglês	11CT3	0	4	7	3	4	4	14	22%	78%	0	0	10	3	5	0	18	0%	100%	↕		
Filosofia	11CT3	0	1	10	6	1	1	17	6%	94%	0	0	11	3	4	0	18	0%	100%	↕		
Educação Física	11CT3	0	0	0	1	17	0	18	0%	100%	0	0	0	0	18	0	18	0%	100%	↕		
Matemática A	11CT3	0	10	4	2	3	10	9	53%	47%	0	4	10	1	4	4	15	21%	79%	↕		
Física e Química A	11CT3	0	9	7	2	1	9	10	47%	53%	0	1	14	1	3	1	18	5%	95%	↕		
Geometria Descritiva A	11CT3	0	1	7	1	9	1	17	6%	94%	0	0	7	1	10	0	18	0%	100%	↕		
CT	Totais	0	33	110	138	184	33	432	7%	93%	0	8	127	119	211	8	457	2%	98%	↕		
Português	11LH1	0	0	15	10	1	0	26	0%	100%	0	0	11	13	2	0	26	0%	100%	↕		
Inglês	11LH1	0	0	10	8	8	0	26	0%	100%	0	0	5	11	10	0	26	0%	100%	↕		
Filosofia	11LH1	0	4	12	7	3	4	22	15%	85%	0	0	15	8	3	0	26	0%	100%	↕		
Educação Física	11LH1	0	0	0	1	25	0	26	0%	100%	0	0	0	2	24	0	26	0%	100%	↕		
História A	11LH1	0	0	19	4	3	0	26	0%	100%	0	0	16	7	3	0	26	0%	100%	↕		
Geografia A	11LH1	0	1	20	4	1	1	25	4%	96%	0	0	18	7	1	0	26	0%	100%	↕		
Matem. Aplic. às C. Sociais	11LH1	1	8	12	6	1	9	19	32%	68%	0	4	15	7	2	4	24	14%	86%	↕		
Português	11LH2	0	4	17	5	0	4	22	15%	85%	0	1	19	5	0	1	24	4%	96%	↕		
Inglês	11LH2	0	10	6	8	2	10	16	38%	62%	1	1	13	5	5	2	23	8%	92%	↕		
Filosofia	11LH2	0	0	18	5	3	0	26	0%	100%	0	3	10	8	4	3	22	12%	88%	↕		
Educação Física	11LH2	0	0	2	4	20	0	26	0%	100%	0	0	1	6	18	0	25	0%	100%	↕		
História A	11LH2	1	3	15	7	0	4	22	15%	85%	0	1	16	7	1	1	24	4%	96%	↕		
Geografia A	11LH2	2	2	14	8	0	4	22	15%	85%	1	2	14	8	0	3	22	12%	88%	↕		
Matem. Aplic. às C. Sociais	11LH2	7	4	7	4	4	11	15	42%	58%	3	3	11	4	4	6	19	24%	76%	↕		
LH	Totais	11	36	167	81	71	47	319	13%	87%	5	15	164	98	77	20	339	6%	94%	↕		
Português	11SE1	0	0	13	6	2	0	21	0%	100%	0	0	12	5	3	0	20	0%	100%	↕		
Inglês	11SE1	0	0	5	9	7	0	21	0%	100%	0	0	3	3	14	0	20	0%	100%	↕		
Filosofia	11SE1	0	1	4	3	13	1	20	5%	95%	0	0	4	3	13	0	20	0%	100%	↕		
Educação Física	11SE1	0	0	0	14	7	0	21	0%	100%	0	0	2	4	14	0	20	0%	100%	↕		
Matemática A	11SE1	2	4	9	1	6	6	16	27%	73%	0	0	13	2	6	0	21	0%	100%	↕		
Economia A	11SE1	0	1	10	5	5	1	20	5%	95%	0	0	8	5	7	0	20	0%	100%	↕		
Geografia A	11SE1	0	1	8	8	4	1	20	5%	95%	0	0	8	7	5	0	20	0%	100%	↕		
Português	11SE2	0	0	15	8	1	0	24	0%	100%	0	0	14	9	1	0	24	0%	100%	↕		
Inglês	11SE2	0	0	1	18	5	0	24	0%	100%	0	0	0	13	11	0	24	0%	100%	↕		
Filosofia	11SE2	0	0	2	13	9	0	24	0%	100%	0	0	1	11	12	0	24	0%	100%	↕		
Educação Física	11SE2	0	0	0	9	15	0	24	0%	100%	0	0	0	8	16	0	24	0%	100%	↕		
Matemática A	11SE2	0	2	8	14	0	2	22	8%	92%	0	1	7	14	2	1	23	4%	96%	↕		
Economia A	11SE2	0	1	7	12	4	1	23	4%	96%	0	0	3	15	6	0	24	0%	100%	↕		
Geografia A	11SE2	0	0	0	24	0	0	24	0%	100%	0	0	0	24	0	0	24	0%	100%	↕		
SE	Totais	2	10	82	144	78	12	304	4%	96%	0	1	75	123	110	1	308	0%	100%	↕		
Global		13	92	439	434	374	105	1247			5	28	450	406	449	33	1305					
		1,0%	6,8%	32,5%	32,1%	27,7%	7,8%	92,2%			0,4%	2,1%	33,6%	30,3%	33,6%	2,5%	97,5%					

Superiores a 93% Entre 88% e 93% Menores de 88%

* Variações superiores a 5% em relação ao período transato.

2019/20 CCH - 11º Ano	Escola Secundária de Caldas das Taipas Resultados das avaliações do 2º Período (totais por disciplina)										Escola Secundária de Caldas das Taipas Resultados das avaliações do 3º Período (totais por disciplina)								var. *	
	Disciplinas/Turmas/Classificações	Totais	0 - 7	8 - 9	10 -13	14 -16	17 -20	Negat.	Posit.	Negat.(%)	Posit. (%)	0 - 7	8 - 9	10 -13	14 -16	17 -20	Negat.	Posit.		% Negat.
Português	Totais	0	11	99	65	17	11	181	6%	94%	0	6	97	67	20	6	184	3%	97%	→
Inglês	Totais	0	15	49	72	56	15	177	8%	92%	1	1	50	59	79	2	188	1%	99%	↑
Filosofia	Totais	0	6	65	57	65	6	187	3%	97%	0	3	56	49	83	3	188	2%	98%	→
Educação Física	Totais	0	0	3	54	135	0	192	0%	100%	0	0	4	40	146	0	190	0%	100%	→
Matemática A	Totais	2	19	34	31	27	21	92	19%	81%	0	5	44	30	33	5	107	4%	96%	↑
Desenho A	Totais	0	0	3	18	8	0	29	0%	100%	0	0	3	17	9	0	29	0%	100%	→
História A	Totais	1	3	34	11	3	4	48	8%	92%	0	1	32	14	4	1	50	2%	98%	↑
Física e Química A	Totais	0	11	25	21	10	11	56	16%	84%	0	1	33	21	12	1	66	1%	99%	↑
Biologia e Geologia	Totais	0	0	13	22	14	0	49	0%	100%	0	0	12	22	15	0	49	0%	100%	→
Geometria Descritiva A	Totais	0	4	17	8	18	4	43	9%	91%	0	2	18	6	21	2	45	4%	96%	→
História da Cultura e das Artes	Totais	0	5	19	4	2	5	25	17%	83%	0	0	24	4	2	0	30	0%	100%	↑
Economia A	Totais	0	2	17	17	9	2	43	4%	96%	0	0	11	20	13	0	44	0%	100%	→
Geografia A	Totais	2	4	42	44	5	6	91	6%	94%	1	2	40	46	6	3	92	3%	97%	→
Matemática Aplicada às Ciências	Totais	8	12	19	10	5	20	34	37%	63%	3	7	26	11	6	10	43	19%	81%	↑
							105	1247	8%	92%						33	1305	2%	98%	↑

	Superiores a 93%
	Entre 88% e 93%
	Menores de 88%

* Variações superiores a 5% em relação ao período transato.

2. Aumentar a taxa global de sucesso escolar para níveis superiores à média nacional.
 2.2. Garantir *taxas globais de aprovação* no 11º ano superiores a 93%;
 2.2.1. Garantir *taxas globais de aprovação* no 11º ano superiores a 88% em todos os cursos.
 Cf. cláusula 2ª, nº 2 do contrato de autonomia.

2019/20 CCH - 11º Ano		Escola Secundária de Caldas das Taipas Resultados das avaliações do 2º Período (Por disciplina)								
Disciplinas/Turmas/Classificações		0 - 7	8 - 9	10 - 13	14 - 16	17 - 20	Neg	Pos	%Neg	%Pos
Português	11AV1	0	2	23	4	0	2	27	7%	93%
Português	11CT1	0	0	2	9	11	0	22	0%	100%
Português	11CT2	0	0	4	19	3	0	26	0%	100%
Português	11CT3	0	3	12	3	0	3	15	17%	83%
Português	11LH1	0	0	11	13	2	0	26	0%	100%
Português	11LH2	0	1	19	5	0	1	24	4%	96%
Português	11SE1	0	0	12	5	3	0	20	0%	100%
Português	11SE2	0	0	14	9	1	0	24	0%	100%
Português	Totais	0	6	97	67	20	6	184	3%	97%
Inglês	11AV1	0	0	13	9	7	0	29	0%	100%
Inglês	11CT1	0	0	3	6	13	0	22	0%	100%
Inglês	11CT2	0	0	3	9	14	0	26	0%	100%
Inglês	11CT3	0	0	10	3	5	0	18	0%	100%
Inglês	11LH1	0	0	5	11	10	0	26	0%	100%
Inglês	11LH2	1	1	13	5	5	2	23	8%	92%
Inglês	11SE1	0	0	3	3	14	0	20	0%	100%
Inglês	11SE2	0	0	0	13	11	0	24	0%	100%
Inglês	Totais	1	1	50	59	79	2	188	1%	99%
Filosofia	11AV1	0	0	9	10	11	0	30	0%	100%
Filosofia	11CT1	0	0	2	4	16	0	22	0%	100%
Filosofia	11CT2	0	0	4	2	20	0	26	0%	100%
Filosofia	11CT3	0	0	11	3	4	0	18	0%	100%
Filosofia	11LH1	0	0	15	8	3	0	26	0%	100%
Filosofia	11LH2	0	3	10	8	4	3	22	12%	88%
Filosofia	11SE1	0	0	4	3	13	0	20	0%	100%
Filosofia	11SE2	0	0	1	11	12	0	24	0%	100%
Filosofia	Totais	0	3	56	49	83	3	188	2%	98%
Educação Física	11AV1	0	0	1	17	11	0	29	0%	100%
Educação Física	11CT1	0	0	0	0	22	0	22	0%	100%
Educação Física	11CT2	0	0	0	3	23	0	26	0%	100%
Educação Física	11CT3	0	0	0	0	18	0	18	0%	100%
Educação Física	11LH1	0	0	0	2	24	0	26	0%	100%
Educação Física	11LH2	0	0	1	6	18	0	25	0%	100%
Educação Física	11SE1	0	0	2	4	14	0	20	0%	100%
Educação Física	11SE2	0	0	0	8	16	0	24	0%	100%
Educação Física	Totais	0	0	4	40	146	0	190	0%	100%
Matemática A	11CT1	0	0	5	6	11	0	22	0%	100%
Matemática A	11CT2	0	0	9	7	10	0	26	0%	100%
Matemática A	11CT3	0	4	10	1	4	4	15	21%	79%
Matemática A	11SE1	0	0	13	2	6	0	21	0%	100%
Matemática A	11SE2	0	1	7	14	2	1	23	4%	96%
Matemática A	Totais	0	5	44	30	33	5	107	4%	96%
Desenho A	11AV1	0	0	3	17	9	0	29	0%	100%
Desenho A	Totais	0	0	3	17	9	0	29	0%	100%
História A	11LH1	0	0	16	7	3	0	26	0%	100%
História A	11LH2	0	1	16	7	1	1	24	4%	96%
História A	Totais	0	1	32	14	4	1	50	2%	98%
Física e Química A	11CT1	0	0	11	8	3	0	22	0%	100%
Física e Química A	11CT2	0	0	8	12	6	0	26	0%	100%
Física e Química A	11CT3	0	1	14	1	3	1	18	5%	95%
Física e Química A	Totais	0	1	33	21	12	1	66	1%	99%
Biologia e Geologia	11CT1	0	0	9	8	6	0	23	0%	100%
Biologia e Geologia	11CT2	0	0	3	14	9	0	26	0%	100%
Biologia e Geologia	Totais	0	0	12	22	15	0	49	0%	100%
Geometria Descritiva A	11AV1	0	2	11	5	11	2	27	7%	93%
Geometria Descritiva A	11CT3	0	0	7	1	10	0	18	0%	100%
Geometria Descritiva A	Totais	0	2	18	6	21	2	45	4%	96%
História da Cultura e das Artes	11AV1	0	0	24	4	2	0	30	0%	100%
História da Cultura e das Artes	Totais	0	0	24	4	2	0	30	0%	100%
Economia A	11SE1	0	0	8	5	7	0	20	0%	100%
Economia A	11SE2	0	0	3	15	6	0	24	0%	100%
Economia A	Totais	0	0	11	20	13	0	44	0%	100%
Geografia A	11LH1	0	0	18	7	1	0	26	0%	100%
Geografia A	11LH2	1	2	14	8	0	3	22	12%	88%
Geografia A	11SE1	0	0	8	7	5	0	20	0%	100%
Geografia A	11SE2	0	0	0	24	0	0	24	0%	100%
Geografia A	Totais	1	2	40	46	6	3	92	3%	97%
Matemática Aplicada às Ciências Sociais	11LH1	0	4	15	7	2	4	24	14%	86%
Matemática Aplicada às Ciências Sociais	11LH2	3	3	11	4	4	6	19	24%	76%
Matemática Aplicada às Ciências Sociais	Totais	3	7	26	11	6	10	43	19%	81%

Superiores a 93%

Entre 88% e 93%

Menores de 88%

2019/20		Escola Secundária de Caldas das Taipas										Escola Secundária de Caldas das Taipas										
11º Ano		Resultados das avaliações do 2º Período (por disciplina)										Resultados das avaliações do final do 3º Período (por disciplina)										
Disciplinas/Turmas/Classificações		0 - 7	8 - 9	10 -13	14 -16	17 -20	Negat.	Posit.	Negat.(%)	Posit. (%)	0 - 7	8 - 9	10 -13	14 -16	17 -20	Negat.	Posit.	Negat. (%)	Posit. (%)	Var.*		
Português	11AV1	0	4	21	4	0	4	25	14%	86%	0	2	23	4	0	2	27	7%	93%	↑		
Português	11CT1	0	0	2	8	12	0	22	0%	100%	0	0	2	9	11	0	22	0%	100%	→		
Português	11CT2	0	0	4	21	1	0	26	0%	100%	0	0	4	19	3	0	26	0%	100%	→		
Português	11CT3	0	3	12	3	0	3	15	17%	83%	0	3	12	3	0	3	15	17%	83%	→		
Português	11LH1	0	0	15	10	1	0	26	0%	100%	0	0	11	13	2	0	26	0%	100%	→		
Português	11LH2	0	4	17	5	0	4	22	15%	85%	0	1	19	5	0	1	24	4%	96%	↑		
Português	11SE1	0	0	13	6	2	0	21	0%	100%	0	0	12	5	3	0	20	0%	100%	→		
Português	11SE2	0	0	15	8	1	0	24	0%	100%	0	0	14	9	1	0	24	0%	100%	→		
Português	Totais	0	11	99	65	17	11	181	6%	94%	0	6	97	67	20	6	184	3%	97%	→		
Inglês	11AV1	0	1	13	8	7	1	28	3%	97%	0	0	13	9	7	0	29	0%	100%	→		
Inglês	11CT1	0	0	3	7	12	0	22	0%	100%	0	0	3	6	13	0	22	0%	100%	→		
Inglês	11CT2	0	0	4	11	11	0	26	0%	100%	0	0	3	9	14	0	26	0%	100%	→		
Inglês	11CT3	0	4	7	3	4	4	14	22%	78%	0	0	10	3	5	0	18	0%	100%	↑		
Inglês	11LH1	0	0	10	8	8	0	26	0%	100%	0	0	5	11	10	0	26	0%	100%	↑		
Inglês	11LH2	0	10	6	8	2	10	16	38%	62%	1	1	13	5	5	2	23	8%	92%	↑		
Inglês	11SE1	0	0	5	9	7	0	21	0%	100%	0	0	3	3	14	0	20	0%	100%	→		
Inglês	11SE2	0	0	1	18	5	0	24	0%	100%	0	0	0	13	11	0	24	0%	100%	→		
Inglês	Totais	0	15	49	72	56	15	177	8%	92%	1	1	50	59	79	2	188	1%	99%	↑		
Filosofia	11AV1	0	0	13	10	7	0	30	0%	100%	0	0	9	10	11	0	30	0%	100%	→		
Filosofia	11CT1	0	0	2	5	15	0	22	0%	100%	0	0	2	4	16	0	22	0%	100%	→		
Filosofia	11CT2	0	0	4	8	14	0	26	0%	100%	0	0	4	2	20	0	26	0%	100%	→		
Filosofia	11CT3	0	1	10	6	1	1	17	6%	94%	0	0	11	3	4	0	18	0%	100%	↑		
Filosofia	11LH1	0	4	12	7	3	4	22	15%	85%	0	0	15	8	3	0	26	0%	100%	↑		
Filosofia	11LH2	0	0	18	5	3	0	26	0%	100%	0	3	10	8	4	3	22	12%	88%	↓		
Filosofia	11SE1	0	1	4	3	13	1	20	5%	95%	0	0	4	3	13	0	20	0%	100%	→		
Filosofia	11SE2	0	0	2	13	9	0	24	0%	100%	0	0	1	11	12	0	24	0%	100%	→		
Filosofia	Totais	0	6	65	57	65	6	187	3%	97%	0	3	56	49	83	3	188	2%	98%	→		
Educação Física	11AV1	0	0	1	20	8	0	29	0%	100%	0	0	1	17	11	0	29	0%	100%	→		
Educação Física	11CT1	0	0	0	0	22	0	22	0%	100%	0	0	0	0	22	0	22	0%	100%	→		
Educação Física	11CT2	0	0	0	5	21	0	26	0%	100%	0	0	0	3	23	0	26	0%	100%	→		
Educação Física	11CT3	0	0	0	1	17	0	18	0%	100%	0	0	0	0	18	0	18	0%	100%	→		
Educação Física	11LH1	0	0	0	1	25	0	26	0%	100%	0	0	0	2	24	0	26	0%	100%	→		
Educação Física	11LH2	0	0	2	4	20	0	26	0%	100%	0	0	1	6	18	0	25	0%	100%	→		
Educação Física	11SE1	0	0	0	14	7	0	21	0%	100%	0	0	2	4	14	0	20	0%	100%	→		
Educação Física	11SE2	0	0	0	9	15	0	24	0%	100%	0	0	0	8	16	0	24	0%	100%	→		
Educação Física	Totais	0	0	3	54	135	0	192	0%	100%	0	0	4	40	146	0	190	0%	100%	→		
Matemática A	11CT1	0	2	4	6	10	2	20	9%	91%	0	0	5	6	11	0	22	0%	100%	→		
Matemática A	11CT2	0	1	9	8	8	1	25	4%	96%	0	0	9	7	10	0	26	0%	100%	→		
Matemática A	11CT3	0	10	4	2	3	10	9	53%	47%	0	4	10	1	4	4	15	21%	79%	↑		
Matemática A	11SE1	2	4	9	1	6	6	16	27%	73%	0	0	13	2	6	0	21	0%	100%	↑		
Matemática A	11SE2	0	2	8	14	0	2	22	8%	92%	0	1	7	14	2	1	23	4%	96%	→		
Matemática A	Totais	2	19	34	31	27	21	92	19%	81%	0	5	44	30	33	5	107	4%	96%	↑		
Desenho A	11AV1	0	0	3	18	8	0	29	0%	100%	0	0	3	17	9	0	29	0%	100%	→		
Desenho A	Totais	0	0	3	18	8	0	29	0%	100%	0	0	3	17	9	0	29	0%	100%	→		
História A	11LH1	0	0	19	4	3	0	26	0%	100%	0	0	16	7	3	0	26	0%	100%	→		
História A	11LH2	1	3	15	7	0	4	22	15%	85%	0	1	16	7	1	1	24	4%	96%	↑		
História A	Totais	1	3	34	11	3	4	48	8%	92%	0	1	32	14	4	1	50	2%	98%	↑		
Física e Química A	11CT1	0	2	9	8	3	2	20	9%	91%	0	0	11	8	3	0	22	0%	100%	↑		
Física e Química A	11CT2	0	0	9	11	6	0	26	0%	100%	0	0	8	12	6	0	26	0%	100%	→		
Física e Química A	11CT3	0	9	7	2	1	9	10	47%	53%	0	1	14	1	3	1	18	5%	95%	↑		
Física e Química A	Totais	0	11	25	21	10	11	56	16%	84%	0	1	33	21	12	1	66	1%	99%	↑		
Biologia e Geologia	11CT1	0	0	9	8	6	0	23	0%	100%	0	0	9	8	6	0	23	0%	100%	→		
Biologia e Geologia	11CT2	0	0	4	14	8	0	26	0%	100%	0	0	3	14	9	0	26	0%	100%	→		
Biologia e Geologia	Totais	0	0	13	22	14	0	49	0%	100%	0	0	12	22	15	0	49	0%	100%	→		
Geometria Descritiva A	11AV1	0	3	10	7	9	3	26	10%	90%	0	2	11	5	11	2	27	7%	93%	→		
Geometria Descritiva A	11CT3	0	1	7	1	9	1	17	6%	94%	0	0	7	1	10	0	18	0%	100%	↑		
Geometria Descritiva A	Totais	0	4	17	8	18	4	43	9%	91%	0	2	18	6	21	2	45	4%	96%	→		
História da Cultura e das Artes	11AV1	0	5	19	4	2	5	25	17%	83%	0	0	24	4	2	0	30	0%	100%	↑		
Hist. da Cult. e das Artes	Totais	0	5	19	4	2	5	25	17%	83%	0	0	24	4	2	0	30	0%	100%	↑		
Economia A	11SE1	0	1	10	5	5	1	20	5%	95%	0	0	8	5	7	0	20	0%	100%	→		
Economia A	11SE2	0	1	7	12	4	1	23	4%	96%	0	0	3	15	6	0	24	0%	100%	→		
Economia A	Totais	0	2	17	17	9	2	43	4%	96%	0	0	11	20	13	0	44	0%	100%	→		
Geografia A	11LH1	0	1	20	4	1	1	25	4%	96%	0	0	18	7	1	0	26	0%	100%	→		
Geografia A	11LH2	2	2	14	8	0	4	22	15%	85%	1	2	14	8	0	3	22	12%	88%	→		
Geografia A	11SE1	0	1	8	8	4	1	20	5%	95%	0	0	8	7	5	0	20	0%	100%	→		
Geografia A	11SE2	0	0	0	24	0	0	24	0%	100%	0	0	0	24	0	0	24	0%	100%	→		
Geografia A	Totais	2	4	42	44	5	6	91	6%	94%	1	2	40	46	6	3	92	3%	97%	→		
Mat. Aplic. Ciên. Soc.	11LH1	1	8	12	6	1	9	19	32%	68%	0	4	15	7	2	4	24	14%	86%	↑		
Mat. Aplic. Ciên. Soc.	11LH2	7	4	7	4	4	11	15	42%	58%	3	3	11	4	4	6	19	24%	76%	↑		
Mat. Aplic. Ciên. Sociais	Totais	8	12	19	10	5	20	34	37%	63%	3	7	26	11	6	10	43	19%	81%	↑		
								105		1247							33		1305	2%	98%	↑

* Variações superiores a 5% em relação ao período transato

Superiores a 93% Entre 88% e 93% Menores de 88%

2019/20		Escola Secundária de Caldas das Taipas									
CCH - 11º Ano		Resultados das avaliações do 3º Período (Por turma/curso)									
Disciplinas/Turmas/Classificações		0 - 7	8 - 9	10 - 13	14 - 16	17 - 20	Neg.	Pos.	% Neg.	% Pos.	
Português	11AV1	0	2	23	4	0	2	27	7%	93%	
Inglês	11AV1	0	0	13	9	7	0	29	0%	100%	
Filosofia	11AV1	0	0	9	10	11	0	30	0%	100%	
Educação Física	11AV1	0	0	1	17	11	0	29	0%	100%	
Desenho A	11AV1	0	0	3	17	9	0	29	0%	100%	
Geometria Descritiva A	11AV1	0	2	11	5	11	2	27	7%	93%	
História da Cultura e das Artes	11AV1	0	0	24	4	2	0	30	0%	100%	
AV	Totais	0	4	84	66	51	4	201	2%	98%	
Português	11CT1	0	0	2	9	11	0	22	0%	100%	
Inglês	11CT1	0	0	3	6	13	0	22	0%	100%	
Filosofia	11CT1	0	0	2	4	16	0	22	0%	100%	
Educação Física	11CT1	0	0	0	0	22	0	22	0%	100%	
Matemática A	11CT1	0	0	5	6	11	0	22	0%	100%	
Física e Química A	11CT1	0	0	11	8	3	0	22	0%	100%	
Biologia e Geologia	11CT1	0	0	9	8	6	0	23	0%	100%	
Português	11CT2	0	0	4	19	3	0	26	0%	100%	
Inglês	11CT2	0	0	3	9	14	0	26	0%	100%	
Filosofia	11CT2	0	0	4	2	20	0	26	0%	100%	
Educação Física	11CT2	0	0	0	3	23	0	26	0%	100%	
Matemática A	11CT2	0	0	9	7	10	0	26	0%	100%	
Física e Química A	11CT2	0	0	8	12	6	0	26	0%	100%	
Biologia e Geologia	11CT2	0	0	3	14	9	0	26	0%	100%	
Português	11CT3	0	3	12	3	0	3	15	17%	83%	
Inglês	11CT3	0	0	10	3	5	0	18	0%	100%	
Filosofia	11CT3	0	0	11	3	4	0	18	0%	100%	
Educação Física	11CT3	0	0	0	0	18	0	18	0%	100%	
Matemática A	11CT3	0	4	10	1	4	4	15	21%	79%	
Física e Química A	11CT3	0	1	14	1	3	1	18	5%	95%	
Geometria Descritiva A	11CT3	0	0	7	1	10	0	18	0%	100%	
CT	Totais	0	8	127	119	211	8	457	2%	98%	
Português	11LH1	0	0	11	13	2	0	26	0%	100%	
Inglês	11LH1	0	0	5	11	10	0	26	0%	100%	
Filosofia	11LH1	0	0	15	8	3	0	26	0%	100%	
Educação Física	11LH1	0	0	0	2	24	0	26	0%	100%	
História A	11LH1	0	0	16	7	3	0	26	0%	100%	
Geografia A	11LH1	0	0	18	7	1	0	26	0%	100%	
Matemática Aplicada às Ciências Sociais	11LH1	0	4	15	7	2	4	24	14%	86%	
Português	11LH2	0	1	19	5	0	1	24	4%	96%	
Inglês	11LH2	1	1	13	5	5	2	23	8%	92%	
Filosofia	11LH2	0	3	10	8	4	3	22	12%	88%	
Educação Física	11LH2	0	0	1	6	18	0	25	0%	100%	
História A	11LH2	0	1	16	7	1	1	24	4%	96%	
Geografia A	11LH2	1	2	14	8	0	3	22	12%	88%	
Matemática Aplicada às Ciências Sociais	11LH2	3	3	11	4	4	6	19	24%	76%	
LH	Totais	5	15	164	98	77	20	339	6%	94%	
Português	11SE1	0	0	12	5	3	0	20	0%	100%	
Inglês	11SE1	0	0	3	3	14	0	20	0%	100%	
Filosofia	11SE1	0	0	4	3	13	0	20	0%	100%	
Educação Física	11SE1	0	0	2	4	14	0	20	0%	100%	
Matemática A	11SE1	0	0	13	2	6	0	21	0%	100%	
Economia A	11SE1	0	0	8	5	7	0	20	0%	100%	
Geografia A	11SE1	0	0	8	7	5	0	20	0%	100%	
Português	11SE2	0	0	14	9	1	0	24	0%	100%	
Inglês	11SE2	0	0	0	13	11	0	24	0%	100%	
Filosofia	11SE2	0	0	1	11	12	0	24	0%	100%	
Educação Física	11SE2	0	0	0	8	16	0	24	0%	100%	
Matemática A	11SE2	0	1	7	14	2	1	23	4%	96%	
Economia A	11SE2	0	0	3	15	6	0	24	0%	100%	
Geografia A	11SE2	0	0	0	24	0	0	24	0%	100%	
SE	Totais	0	1	75	123	110	1	308	0%	100%	
Global		5	28	450	406	449	33	1305	0%	100%	
		0%	2%	34%	30%	34%	2%	98%			

Superiores a 93%

Entre 88% e 93%

Menores de 88%

12.º ANO

2019/20 CCH - 12º Ano	Escola Secundária de Caldas das Taipas Resultados das avaliações do 2º Período (2019/20)										Escola Secundária de Caldas das Taipas Resultados das avaliações do 3º Período (2019/20)								*Var.			
	Disciplinas/Turmas/Classificações	0 - 7	8 - 9	10 -13	14 -16	17 -20	Negat.	Posit.	Negat.(%)	Posit. (%)	0 - 7	8 - 9	10 - 13	14 - 16	17 - 20	Neg	Pos	%Neg		%Pos		
<i>Português</i>	<i>Totais</i>	3	4	95	66	30	7	191	4%	96%	0	5	84	67	40	5	191	3%	97%	→		
<i>Educação Física</i>	<i>Totais</i>	1	2	27	67	95	3	189	2%	98%	0	0	25	59	108	0	192	0%	100%	→		
<i>Matemática A</i>	<i>Totais</i>	13	25	57	27	19	38	103	27%	73%	0	4	88	29	20	4	137	3%	97%	↑		
<i>Desenho A</i>	<i>Totais</i>	0	0	2	16	6	0	24	0%	100%	0	0	1	12	11	0	24	0%	100%	→		
<i>História A</i>	<i>Totais</i>	1	1	20	17	8	2	45	4%	96%	0	1	16	17	12	1	45	2%	98%	→		
<i>Biologia</i>	<i>Totais</i>	0	0	0	7	42	0	49	0%	100%	0	0	0	4	45	0	49	0%	100%	→		
<i>Química</i>	<i>Totais</i>	0	0	0	8	34	0	42	0%	100%	0	0	0	4	38	0	42	0%	100%	→		
<i>Física</i>	<i>Totais</i>	0	0	1	1	13	0	15	0%	100%	0	0	1	3	10	0	14	0%	100%	→		
<i>Oficina de Artes</i>	<i>Totais</i>	0	0	3	5	16	0	24	0%	100%	0	0	3	4	17	0	24	0%	100%	→		
<i>Oficina Multimédia B</i>	<i>Totais</i>	0	0	2	9	13	0	24	0%	100%	0	0	2	5	17	0	24	0%	100%	→		
<i>Economia C</i>	<i>Totais</i>	0	0	0	10	14	0	24	0%	100%	0	0	0	9	15	0	24	0%	100%	→		
<i>Sociologia</i>	<i>Totais</i>	0	0	1	31	34	0	66	0%	100%	0	0	1	17	48	0	66	0%	100%	→		
<i>Psicologia B</i>	<i>Totais</i>	0	0	2	6	15	0	23	0%	100%	0	0	3	4	16	0	23	0%	100%	→		
<i>Ciência Política</i>	<i>Totais</i>	0	1	0	9	35	1	44	2%	98%	0	0	0	8	35	0	43	0%	100%	→		
<i>Aplicações Informáticas</i>	<i>Totais</i>	0	0	0	12	71	0	83	0%	100%	0	0	0	10	73	0	83	0%	100%	→		
							51	946	5,1%	94,9%								10	981	1,0%	99,0%	→

Superiores a 75%
 Entre 65% e 75%
 Menores de 65%

* Variações superiores a 5% em relação ao período transato

2. Aumentar a taxa global de sucesso escolar para níveis superiores à média nacional.
- 2.3. Garantir *taxas globais de conclusão* no 12º ano superiores a 75%.
 - 2.3.1. Garantir uma *taxa global de conclusão* dos cursos orientados para o prosseguimento de estudos superior a 65%.

2019/20 CCH - 12º Ano		Escola Secundária de Caldas das Taipas									
		Resultados das avaliações do 3º Período (Por disciplina)									
Disciplinas/Turmas/Classificações		0 - 7	8 - 9	10 - 13	14 - 16	17 - 20	Neg	Pos	%Neg	%Pos	
Português	12AV1	0	0	11	7	4	0	22	0%	100%	
Português	12CT1	0	0	0	8	14	0	22	0%	100%	
Português	12CT2	0	0	5	12	9	0	26	0%	100%	
Português	12CT3	0	1	7	8	4	1	19	5%	95%	
Português	12CT4	0	0	5	9	1	0	15	0%	100%	
Português	12LH1	0	1	18	4	1	1	23	4%	96%	
Português	12LH2	0	0	13	7	2	0	22	0%	100%	
Português	12SE1	0	0	14	7	4	0	25	0%	100%	
Português	12SE2	0	3	11	5	1	3	17	15%	85%	
Português	Totais	0	5	84	67	40	5	191	3%	97%	
Educação Física	12AV1	0	0	1	6	17	0	24	0%	100%	
Educação Física	12CT1	0	0	0	3	19	0	22	0%	100%	
Educação Física	12CT2	0	0	2	4	19	0	25	0%	100%	
Educação Física	12CT3	0	0	2	10	7	0	19	0%	100%	
Educação Física	12CT4	0	0	2	0	12	0	14	0%	100%	
Educação Física	12LH1	0	0	2	11	9	0	22	0%	100%	
Educação Física	12LH2	0	0	6	10	7	0	23	0%	100%	
Educação Física	12SE1	0	0	9	9	6	0	24	0%	100%	
Educação Física	12SE2	0	0	1	6	12	0	19	0%	100%	
Educação Física	Totais	0	0	25	59	108	0	192	0%	100%	
Matemática A	12CT1	0	0	10	9	7	0	26	0%	100%	
Matemática A	12CT2	0	0	17	3	4	0	24	0%	100%	
Matemática A	12CT3	0	1	11	6	4	1	21	5%	95%	
Matemática A	12CT4	0	3	10	5	1	3	16	16%	84%	
Matemática A	12SE1	0	0	20	3	3	0	26	0%	100%	
Matemática A	12SE2	0	0	20	3	1	0	24	0%	100%	
Matemática A	Totais	0	4	88	29	20	4	137	3%	97%	
Desenho A	12AV1	0	0	1	12	11	0	24	0%	100%	
Desenho A	Totais	0	0	1	12	11	0	24	0%	100%	
História A	12LH1	0	1	9	9	5	1	23	4%	96%	
História A	12LH2	0	0	7	8	7	0	22	0%	100%	
História A	Totais	0	1	16	17	12	1	45	2%	98%	
Biologia	12CT1	0	0	0	2	21	0	23	0%	100%	
Biologia	12CT2	0	0	0	2	24	0	26	0%	100%	
Biologia	Totais	0	0	0	4	45	0	49	0%	100%	
Química	12CT1	0	0	0	2	21	0	23	0%	100%	
Química	12CT3	0	0	0	2	17	0	19	0%	100%	
Química	Totais	0	0	0	4	38	0	42	0%	100%	
Física	12CT4	0	0	1	3	10	0	14	0%	100%	
Física	Totais	0	0	1	3	10	0	14	0%	100%	
Oficina de Artes	12AV1	0	0	3	4	17	0	24	0%	100%	
Oficina de Artes	Totais	0	0	3	4	17	0	24	0%	100%	
Oficina Multimédia B	12AV1	0	0	2	5	17	0	24	0%	100%	
Oficina Multimédia B	Totais	0	0	2	5	17	0	24	0%	100%	
Aplicações Informáticas B	12CT2	0	0	0	2	23	0	25	0%	100%	
Aplicações Informáticas B	12CT3	0	0	0	3	20	0	23	0%	100%	
Aplicações Informáticas B	12CT4	0	0	0	2	12	0	14	0%	100%	
Aplicações Informáticas B	12LH1	0	0	0	2	11	0	13	0%	100%	
Aplicações Informáticas B	12LH2	0	0	0	1	7	0	8	0%	100%	
Aplicações Informáticas B	Totais	0	0	0	10	73	0	83	0%	100%	
Sociologia	12LH1	0	0	1	2	4	0	7	0%	100%	
Sociologia	12LH2	0	0	0	0	16	0	16	0%	100%	
Sociologia	12SE1	0	0	0	8	16	0	24	0%	100%	
Sociologia	12SE2	0	0	0	7	12	0	19	0%	100%	
Sociologia	Totais	0	0	1	17	48	0	66	0%	100%	
Ciência Política	12LH1	0	0	0	3	6	0	9	0%	100%	
Ciência Política	12LH2	0	0	0	2	14	0	16	0%	100%	
Ciência Política	12SE2	0	0	0	3	15	0	18	0%	100%	
Ciência Política	Totais	0	0	0	8	35	0	43	0%	100%	
Psicologia B	12LH1	0	0	2	4	10	0	16	0%	100%	
Psicologia B	12LH2	0	0	1	0	6	0	7	0%	100%	
Psicologia B	Totais	0	0	3	4	16	0	23	0%	100%	
Economia C	12SE1	0	0	0	9	15	0	24	0%	100%	
Economia C	Totais	0	0	0	9	15	0	24	0%	100%	

 Superiores a 75%

 Entre 65% e 75%

 Menores de 65%

2019/20 12º Ano		Escola Secundária de Caldas das Taipas Resultados das avaliações do 1º Período (por disciplina)										Escola Secundária de Caldas das Taipas Resultados das avaliações do final do 2º Período (por disciplina)										Var.*
Disciplinas/Turmas/Classificações		0 - 7	8 - 9	10 -13	14 -16	17 -20	Negat.	Posit.	(%) Negat	(%) Posit.	0 - 7	8 - 9	10 -13	14 -16	17 -20	Negat.	Posit.	(%) Negat.	(%) Posit.			
Português	12AV1	0	0	12	8	2	0	22	0%	100%	0	0	11	7	4	0	22	0%	100%	⇒		
Português	12CT1	0	0	1	10	11	0	22	0%	100%	0	0	0	8	14	0	22	0%	100%	⇒		
Português	12CT2	0	0	7	10	9	0	26	0%	100%	0	0	5	12	9	0	26	0%	100%	⇒		
Português	12CT3	0	1	9	7	3	1	19	5%	95%	0	1	7	8	4	1	19	5%	95%	⇒		
Português	12CT4	0	0	9	7	0	0	16	0%	100%	0	0	5	9	1	0	15	0%	100%	⇒		
Português	12LH1	1	0	16	6	1	1	23	4%	96%	0	1	18	4	1	1	23	4%	96%	⇒		
Português	12LH2	0	0	15	7	1	0	23	0%	100%	0	0	13	7	2	0	22	0%	100%	⇒		
Português	12SE1	0	2	15	6	2	2	23	8%	92%	0	0	14	7	4	0	25	0%	100%	↑		
Português	12SE2	2	1	11	5	1	3	17	15%	85%	0	3	11	5	1	3	17	15%	85%	⇒		
Português	Totais	3	4	95	66	30	7	191	4%	96%	0	5	84	67	40	5	191	3%	97%	⇒		
Educação Física	12AV1	0	0	1	6	17	0	24	0%	100%	0	0	1	6	17	0	24	0%	100%	⇒		
Educação Física	12CT1	0	0	0	4	18	0	22	0%	100%	0	0	0	3	19	0	22	0%	100%	⇒		
Educação Física	12CT2	0	0	2	5	18	0	25	0%	100%	0	0	2	4	19	0	25	0%	100%	⇒		
Educação Física	12CT3	0	0	3	11	5	0	19	0%	100%	0	0	2	10	7	0	19	0%	100%	⇒		
Educação Física	12CT4	1	0	1	1	11	1	13	7%	93%	0	0	2	0	12	0	14	0%	100%	↑		
Educação Física	12LH1	0	0	3	12	7	0	22	0%	100%	0	0	2	11	9	0	22	0%	100%	⇒		
Educação Física	12LH2	0	1	7	11	4	1	22	4%	96%	0	0	6	10	7	0	23	0%	100%	⇒		
Educação Física	12SE1	0	0	10	10	4	0	24	0%	100%	0	0	9	9	6	0	24	0%	100%	⇒		
Educação Física	12SE2	0	1	0	7	11	1	18	5%	95%	0	0	1	6	12	0	19	0%	100%	↑		
Educação Física	Totais	1	2	27	67	95	3	189	2%	98%	0	0	25	59	108	0	192	0%	100%	⇒		
Matemática A	12CT1	0	1	9	9	7	1	25	4%	96%	0	0	10	9	7	0	26	0%	100%	⇒		
Matemática A	12CT2	3	7	8	2	4	10	14	42%	58%	0	0	17	3	4	0	24	0%	100%	↑		
Matemática A	12CT3	1	1	10	6	4	2	20	9%	91%	0	1	11	6	4	1	21	5%	95%	⇒		
Matemática A	12CT4	2	3	9	4	1	5	14	26%	74%	0	3	10	5	1	3	16	16%	84%	↑		
Matemática A	12SE1	0	8	12	3	3	8	18	31%	69%	0	0	20	3	3	0	26	0%	100%	↑		
Matemática A	12SE2	7	5	9	3	0	12	12	50%	50%	0	0	20	3	1	0	24	0%	100%	↑		
Matemática A	Totais	13	25	57	27	19	38	103	27%	73%	0	4	88	29	20	4	137	3%	97%	↑		
Desenho A	12AV1	0	0	2	16	6	0	24	0%	100%	0	0	1	12	11	0	24	0%	100%	⇒		
Desenho A	Totais	0	0	2	16	6	0	24	0%	100%	0	0	1	12	11	0	24	0%	100%	⇒		
História A	12LH1	1	1	12	8	2	2	22	8%	92%	0	1	9	9	5	1	23	4%	96%	⇒		
História A	12LH2	0	0	8	9	6	0	23	0%	100%	0	0	7	8	7	0	22	0%	100%	⇒		
História A	Totais	1	1	20	17	8	2	45	4%	96%	0	1	16	17	12	1	45	2%	98%	⇒		
Biologia	12CT1	0	0	0	2	21	0	23	0%	100%	0	0	0	2	21	0	23	0%	100%	⇒		
Biologia	12CT2	0	0	0	5	21	0	26	0%	100%	0	0	0	2	24	0	26	0%	100%	⇒		
Biologia	Totais	0	0	0	7	42	0	49	0%	100%	0	0	0	4	45	0	49	0%	100%	⇒		
Química	12CT1	0	0	0	2	21	0	23	0%	100%	0	0	0	2	21	0	23	0%	100%	⇒		
Química	12CT3	0	0	0	6	13	0	19	0%	100%	0	0	0	2	17	0	19	0%	100%	⇒		
Química	Totais	0	0	0	8	34	0	42	0%	100%	0	0	0	4	38	0	42	0%	100%	⇒		
Física	12CT4	0	0	1	1	13	0	15	0%	100%	0	0	1	3	10	0	14	0%	100%	⇒		
Física	Totais	0	0	1	1	13	0	15	0%	100%	0	0	1	3	10	0	14	0%	100%	⇒		
Oficina de Artes	12AV1	0	0	3	5	16	0	24	0%	100%	0	0	3	4	17	0	24	0%	100%	⇒		
Oficina de Artes	Totais	0	0	3	5	16	0	24	0%	100%	0	0	3	4	17	0	24	0%	100%	⇒		
Oficina Multimédia B	12AV1	0	0	2	9	13	0	24	0%	100%	0	0	2	5	17	0	24	0%	100%	⇒		
Oficina Multimédia B	Totais	0	0	2	9	13	0	24	0%	100%	0	0	2	5	17	0	24	0%	100%	⇒		
Aplic. Informáticas B	12CT2	0	0	0	1	24	0	25	0%	100%	0	0	0	2	23	0	25	0%	100%	⇒		
Aplic. Informáticas B	12CT3	0	0	0	3	20	0	23	0%	100%	0	0	0	3	20	0	23	0%	100%	⇒		
Aplic. Informáticas B	12CT4	0	0	0	2	12	0	14	0%	100%	0	0	0	2	12	0	14	0%	100%	⇒		
Aplic. Informáticas B	12LH1	0	0	0	5	8	0	13	0%	100%	0	0	0	2	11	0	13	0%	100%	⇒		
Aplic. Informáticas B	12LH2	0	0	0	1	7	0	8	0%	100%	0	0	0	1	7	0	8	0%	100%	⇒		
Aplic. Informáticas B	Totais	0	0	0	12	71	0	83	0%	100%	0	0	0	10	73	0	83	0%	100%	⇒		
Sociologia	12LH1	0	0	1	2	4	0	7	0%	100%	0	0	1	2	4	0	7	0%	100%	⇒		
Sociologia	12LH2	0	0	0	6	10	0	16	0%	100%	0	0	0	0	16	0	16	0%	100%	⇒		
Sociologia	12SE1	0	0	0	10	14	0	24	0%	100%	0	0	0	8	16	0	24	0%	100%	⇒		
Sociologia	12SE2	0	0	0	13	6	0	19	0%	100%	0	0	0	7	12	0	19	0%	100%	⇒		
Sociologia	Totais	0	0	1	31	34	0	66	0%	100%	0	0	1	17	48	0	66	0%	100%	⇒		
Ciência Política	12LH1	0	0	0	5	4	0	9	0%	100%	0	0	0	3	6	0	9	0%	100%	⇒		
Ciência Política	12LH2	0	0	0	4	12	0	16	0%	100%	0	0	0	2	14	0	16	0%	100%	⇒		
Ciência Política	12SE2	0	1	0	0	19	1	19	5%	95%	0	0	0	3	15	0	18	0%	100%	⇒		
Ciência Política	Totais	0	1	0	9	35	1	44	2%	98%	0	0	0	8	35	0	43	0%	100%	⇒		
Psicologia B	12LH1	0	0	1	5	10	0	16	0%	100%	0	0	2	4	10	0	16	0%	100%	⇒		
Psicologia B	12LH2	0	0	1	1	5	0	7	0%	100%	0	0	1	0	6	0	7	0%	100%	⇒		
Psicologia B	Totais	0	0	2	6	15	0	23	0%	100%	0	0	3	4	16	0	23	0%	100%	⇒		
Economia C	12SE1	0	0	0	10	14	0	24	0%	100%	0	0	0	9	15	0	24	0%	100%	⇒		
Economia C	Totais	0	0	0	10	14	0	24	0%	100%	0	0	0	9	15	0	24	0%	100%	⇒		

2019/20		Escola Secundária de Caldas das Taipas									
CCH - 12º Ano		Resultados das avaliações do 3º Período (Por turma/curso)									
Disciplinas/Turmas/Classificações		0 - 7	8 - 9	10 - 13	14 - 16	17 - 20	Neg	Pos	%Neg	%Pos	
Português	12AV1	0	0	11	7	4	0	22	0%	100%	
Educação Física	12AV1	0	0	1	6	17	0	24	0%	100%	
Desenho A	12AV1	0	0	1	12	11	0	24	0%	100%	
Oficina de Artes	12AV1	0	0	3	4	17	0	24	0%	100%	
Oficina Multimédia B	12AV1	0	0	2	5	17	0	24	0%	100%	
AV	Totais	0	0	18	34	66	0	118	0%	100%	
Português	12CT1	0	0	0	8	14	0	22	0%	100%	
Educação Física	12CT1	0	0	0	3	19	0	22	0%	100%	
Matemática A	12CT1	0	0	10	9	7	0	26	0%	100%	
Biologia	12CT1	0	0	0	2	21	0	23	0%	100%	
Química	12CT1	0	0	0	2	21	0	23	0%	100%	
Português	12CT2	0	0	5	12	9	0	26	0%	100%	
Educação Física	12CT2	0	0	2	4	19	0	25	0%	100%	
Matemática A	12CT2	0	0	17	3	4	0	24	0%	100%	
Biologia	12CT2	0	0	0	2	24	0	26	0%	100%	
Aplicações Informáticas B	12CT2	0	0	0	2	23	0	25	0%	100%	
Português	12CT3	0	1	7	8	4	1	19	5%	95%	
Educação Física	12CT3	0	0	2	10	7	0	19	0%	100%	
Matemática A	12CT3	0	1	11	6	4	1	21	5%	95%	
Química	12CT3	0	0	0	2	17	0	19	0%	100%	
Aplicações Informáticas B	12CT3	0	0	0	3	20	0	23	0%	100%	
Português	12CT4	0	0	5	9	1	0	15	0%	100%	
Educação Física	12CT4	0	0	2	0	12	0	14	0%	100%	
Matemática A	12CT4	0	3	10	5	1	3	16	16%	84%	
Física	12CT4	0	0	1	3	10	0	14	0%	100%	
Aplicações Informáticas B	12CT4	0	0	0	2	12	0	14	0%	100%	
CT	Totais	0	5	72	95	249	5	416	1%	99%	
Português	12LH1	0	1	18	4	1	1	23	4%	96%	
Educação Física	12LH1	0	0	2	11	9	0	22	0%	100%	
História A	12LH1	0	1	9	9	5	1	23	4%	96%	
Psicologia B	12LH1	0	0	2	4	10	0	16	0%	100%	
Sociologia	12LH1	0	0	1	2	4	0	7	0%	100%	
Aplicações Informáticas B	12LH1	0	0	0	2	11	0	13	0%	100%	
Ciência Política	12LH1	0	0	0	3	6	0	9	0%	100%	
Português	12LH2	0	0	13	7	2	0	22	0%	100%	
Educação Física	12LH2	0	0	6	10	7	0	23	0%	100%	
História A	12LH2	0	0	7	8	7	0	22	0%	100%	
Psicologia B	12LH2	0	0	1	0	6	0	7	0%	100%	
Sociologia	12LH2	0	0	0	0	16	0	16	0%	100%	
Aplicações Informáticas B	12LH2	0	0	0	1	7	0	8	0%	100%	
Ciência Política	12LH2	0	0	0	2	14	0	16	0%	100%	
LH	Totais	0	2	59	63	105	2	227	1%	99%	
Português	12SE1	0	0	14	7	4	0	25	0%	100%	
Educação Física	12SE1	0	0	9	9	6	0	24	0%	100%	
Matemática A	12SE1	0	0	20	3	3	0	26	0%	100%	
Economia C	12SE1	0	0	0	9	15	0	24	0%	100%	
Sociologia	12SE1	0	0	0	8	16	0	24	0%	100%	
Português	12SE2	0	3	11	5	1	3	17	15%	85%	
Educação Física	12SE2	0	0	1	6	12	0	19	0%	100%	
Matemática A	12SE2	0	0	20	3	1	0	24	0%	100%	
Sociologia	12SE2	0	0	0	7	12	0	19	0%	100%	
Ciência Política	12SE2	0	0	0	3	15	0	18	0%	100%	
SE	Totais	0	3	75	60	85	3	220	1%	99%	
Global		0,0%	1,0%	22,6%	25,4%	51,0%	1,0%	99,0%			

Superiores a 75%

Entre 65% e 75%

Menores de 65%

2019/20 12º Ano		Escola Secundária de Caldas das Taipas Resultados das avaliações do 2º Período (por turma/ curso)										Escola Secundária de Caldas das Taipas Resultados das avaliações do final do 3º Período (por turma/curso)								Var.*
Disciplinas/Turmas/Classificações		0 - 7	8 - 9	10 -13	14 -16	17 -20	Negat.	Posit.	Negat.(%)	Posit. (%)	0 - 7	8 - 9	10 -13	14 -16	17 -20	Negat.	Posit.	Negat.(%)	Posit. (%)	
Português	12AV1	0	0	12	8	2	0	22	0%	100%	0	0	11	7	4	0	22	0%	100%	→
Educação Física	12AV1	0	0	1	6	17	0	24	0%	100%	0	0	1	6	17	0	24	0%	100%	→
Desenho A	12AV1	0	0	2	16	6	0	24	0%	100%	0	0	1	12	11	0	24	0%	100%	→
Oficina de Artes	12AV1	0	0	3	5	16	0	24	0%	100%	0	0	3	4	17	0	24	0%	100%	→
Oficina Multimédia B	12AV1	0	0	2	9	13	0	24	0%	100%	0	0	2	5	17	0	24	0%	100%	→
AV	Totais	0	0	20	44	54	0	118	0%	100%	0	0	18	34	66	0	118	0%	100%	→
Português	12CT1	0	0	1	10	11	0	22	0%	100%	0	0	0	8	14	0	22	0%	100%	→
Educação Física	12CT1	0	0	0	4	18	0	22	0%	100%	0	0	0	3	19	0	22	0%	100%	→
Matemática A	12CT1	0	1	9	9	7	1	25	4%	96%	0	0	10	9	7	0	26	0%	100%	→
Biologia	12CT1	0	0	0	2	21	0	23	0%	100%	0	0	0	2	21	0	23	0%	100%	→
Química	12CT1	0	0	0	2	21	0	23	0%	100%	0	0	0	2	21	0	23	0%	100%	→
Português	12CT2	0	0	7	10	9	0	26	0%	100%	0	0	5	12	9	0	26	0%	100%	→
Educação Física	12CT2	0	0	2	5	18	0	25	0%	100%	0	0	2	4	19	0	25	0%	100%	→
Matemática A	12CT2	3	7	8	2	4	10	14	42%	58%	0	0	17	3	4	0	24	0%	100%	↑
Biologia	12CT2	0	0	0	5	21	0	26	0%	100%	0	0	0	2	24	0	26	0%	100%	→
Aplic. Informáticas B	12CT2	0	0	0	1	24	0	25	0%	100%	0	0	0	2	23	0	25	0%	100%	→
Português	12CT3	0	1	9	7	3	1	19	5%	95%	0	1	7	8	4	1	19	5%	95%	→
Educação Física	12CT3	0	0	3	11	5	0	19	0%	100%	0	0	2	10	7	0	19	0%	100%	→
Matemática A	12CT3	1	1	10	6	4	2	20	9%	91%	0	1	11	6	4	1	21	5%	95%	→
Química	12CT3	0	0	0	6	13	0	19	0%	100%	0	0	0	2	17	0	19	0%	100%	→
Aplic. Informáticas B	12CT3	0	0	0	3	20	0	23	0%	100%	0	0	0	3	20	0	23	0%	100%	→
Português	12CT4	0	0	9	7	0	0	16	0%	100%	0	0	5	9	1	0	15	0%	100%	→
Educação Física	12CT4	1	0	1	1	11	1	13	7%	93%	0	0	2	0	12	0	14	0%	100%	↑
Matemática A	12CT4	2	3	9	4	1	5	14	26%	74%	0	3	10	5	1	3	16	16%	84%	↑
Física	12CT4	0	0	1	1	13	0	15	0%	100%	0	0	1	3	10	0	14	0%	100%	→
Aplic. Informáticas B	12CT4	0	0	0	2	12	0	14	0%	100%	0	0	0	2	12	0	14	0%	100%	→
CT	Totais	7	13	69	98	236	20	403	5%	95%	0	5	72	95	249	5	416	1%	99%	→
Português	12LH1	1	0	16	6	1	1	23	4%	96%	0	1	18	4	1	1	23	4%	96%	→
Educação Física	12LH1	0	0	3	12	7	0	22	0%	100%	0	0	2	11	9	0	22	0%	100%	→
História A	12LH1	1	1	12	8	2	2	22	8%	92%	0	1	9	9	5	1	23	4%	96%	→
Psicologia B	12LH1	0	0	1	5	10	0	16	0%	100%	0	0	2	4	10	0	16	0%	100%	→
Sociologia	12LH1	0	0	1	2	4	0	7	0%	100%	0	0	1	2	4	0	7	0%	100%	→
Aplic. Informáticas B	12LH1	0	0	0	5	8	0	13	0%	100%	0	0	0	2	11	0	13	0%	100%	→
Ciência Política	12LH1	0	0	0	5	4	0	9	0%	100%	0	0	0	3	6	0	9	0%	100%	→
Português	12LH2	0	0	15	7	1	0	23	0%	100%	0	0	13	7	2	0	22	0%	100%	→
Educação Física	12LH2	0	1	7	11	4	1	22	4%	96%	0	0	6	10	7	0	23	0%	100%	→
História A	12LH2	0	0	8	9	6	0	23	0%	100%	0	0	7	8	7	0	22	0%	100%	→
Psicologia B	12LH2	0	0	1	1	5	0	7	0%	100%	0	0	1	0	6	0	7	0%	100%	→
Sociologia	12LH2	0	0	0	6	10	0	16	0%	100%	0	0	0	0	16	0	16	0%	100%	→
Aplic. Informáticas B	12LH2	0	0	0	1	7	0	8	0%	100%	0	0	0	1	7	0	8	0%	100%	→
Ciência Política	12LH2	0	0	0	4	12	0	16	0%	100%	0	0	0	2	14	0	16	0%	100%	→
LH	Totais	2	2	64	82	81	4	227	2%	98%	0	2	59	63	105	2	227	1%	99%	→
Português	12SE1	0	2	15	6	2	2	23	8%	92%	0	0	14	7	4	0	25	0%	100%	↑
Educação Física	12SE1	0	0	10	10	4	0	24	0%	100%	0	0	9	9	6	0	24	0%	100%	→
Matemática A	12SE1	0	8	12	3	3	8	18	31%	69%	0	0	20	3	3	0	26	0%	100%	↑
Economia C	12SE1	0	0	0	10	14	0	24	0%	100%	0	0	0	9	15	0	24	0%	100%	→
Sociologia	12SE1	0	0	0	10	14	0	24	0%	100%	0	0	0	8	16	0	24	0%	100%	→
Português	12SE2	2	1	11	5	1	3	17	15%	85%	0	3	11	5	1	3	17	15%	85%	→
Educação Física	12SE2	0	1	0	7	11	1	18	5%	95%	0	0	1	6	12	0	19	0%	100%	↑
Matemática A	12SE2	7	5	9	3	0	12	12	50%	50%	0	0	20	3	1	0	24	0%	100%	↑
Sociologia	12SE2	0	0	0	13	6	0	19	0%	100%	0	0	0	7	12	0	19	0%	100%	→
Ciência Política	12SE2	0	1	0	0	19	1	19	5%	95%	0	0	0	3	15	0	18	0%	100%	→
SE	Totais	9	18	57	67	74	27	198	12%	88%	0	3	75	60	85	3	220	1%	99%	↑
Global		18	33	210	291	445	51	946			0	10	224	252	505	10	981			
		1,8%	3,3%	21,1%	29,2%	44,6%	5,1%	94,9%			0,0%	1,0%	22,6%	25,4%	51,0%	1,0%	99,0%			

Superiores a 75%

Entre 65% e 75%

Menores de 65%

* Variações superiores a 5% em relação ao período transato