



Escola Secundária de Caldas das Taipas

ENSINO E FORMAÇÃO PROFISSIONAL

RESULTADOS DA AVALIAÇÃO DO 2.º PERÍODO
(2022/2023)

ASSESSORIA + AVALIAÇÃO E COOPERAÇÃO
EQUIPA DE AVALIAÇÃO INTERNA

ABRIL DE 2023

NOTA INTRODUTÓRIA

Dando continuidade à prática de monitorização dos resultados académicos dos alunos da Escola Secundária de Caldas das Taipas (ESCT), especificamente, da progressão dos alunos que frequentam o Ensino e Formação Profissional, a Equipa de Avaliação Interna desta escola, no âmbito das suas funções e no respeito da autonomia das estruturas intermédias de gestão, pretende contribuir, de forma ativa e convergente, para a construção de uma cultura de excelência fundada no trabalho colaborativo.

As informações aqui sistematizadas constituem uma base importante para uma reflexão participada sobre os resultados obtidos, identificando possíveis fragilidades nos processos de ensino/aprendizagem e, contribuindo para as mudanças necessárias com vista à anulação dos fatores inibidores do sucesso.

Do ponto de vista organizacional, este documento constitui um estímulo à reflexão sobre a missão da ESCT, centrada na **Promoção do Sucesso**, o eixo estratégico 1 do seu Projeto Educativo, sem esquecer a **Inovação Pedagógica** (eixo estratégico 2) e a **Promoção de bem-estar, a felicidade e a realização pessoal** dos diferentes atores que integram esta comunidade educativa (eixo estratégico 3).

Os dados aqui sistematizados foram extraídos programa INOVARalunos e organizados seguindo a estrutura das tabelas adotadas nos anos letivos anteriores.

Os gráficos 1 a 6 apresentam os resultados, gerais e por ano/curso da progressão modular ou das unidades de formação de curta duração (UFCD), desde o início do ciclo de formação até ao final do segundo período do ano letivo em curso.

As tabelas gerais, remetidas para os anexos, foram agrupadas por ano de escolaridade, permitindo diferentes abordagens:

- Análise dos resultados da progressão modular por ano/curso, ao longo do ciclo de formação até ao final do ano letivo de 2022-2023, tendo em consideração que os ciclos de formação têm a duração de três anos.

- Identificação das variações entre os resultados da progressão modular dos alunos no final do primeiro período letivo e os resultados obtidos pelos mesmos alunos no final do segundo período letivo, destacando, através de sinalética própria, as que apresentaram valores superiores a 5%.
- A monitorização da progressão modular dos alunos nas várias disciplinas, ao longo do ciclo de formação.

Nas tabelas, as cores das percentagens totais de módulos concluídos estão definidas por referência às metas estabelecidas na Cláusula 2.ª, n.º 2 do Contrato de Autonomia, as quais, independentemente da vigência do referido documento, constituem ainda metas exigentes e desafiantes para ESCT:

- “2. Aumentar a taxa global de sucesso escolar para níveis superiores à média nacional.*
- 2.1. Garantir taxas globais de aprovação no 10º ano superiores a 90%;*
- 2.1.1. Garantir taxas globais de aprovação no 10º ano superiores a 85% em todos os cursos.*
- 2.2. Garantir taxas globais de aprovação no 11º ano superiores a 93%;*
- 2.2.1. Garantir taxas globais de aprovação no 11º ano superiores a 88% em todos os cursos.*
- 2.3. Garantir taxas globais de conclusão no 12º ano superiores a 75%;*
- 2.3.1. Garantir uma taxa global de conclusão dos cursos orientados para o prosseguimento de estudos superior a 65%;*
- 2.3.2. Garantir uma taxa global de conclusão dos cursos qualificantes superior a 85%.”*

CONSIDERAÇÕES SOBRE OS RESULTADOS DA AVALIAÇÃO/ CLASSIFICAÇÃO DOS ALUNOS NO FINAL DO SEGUNDO PERÍODO

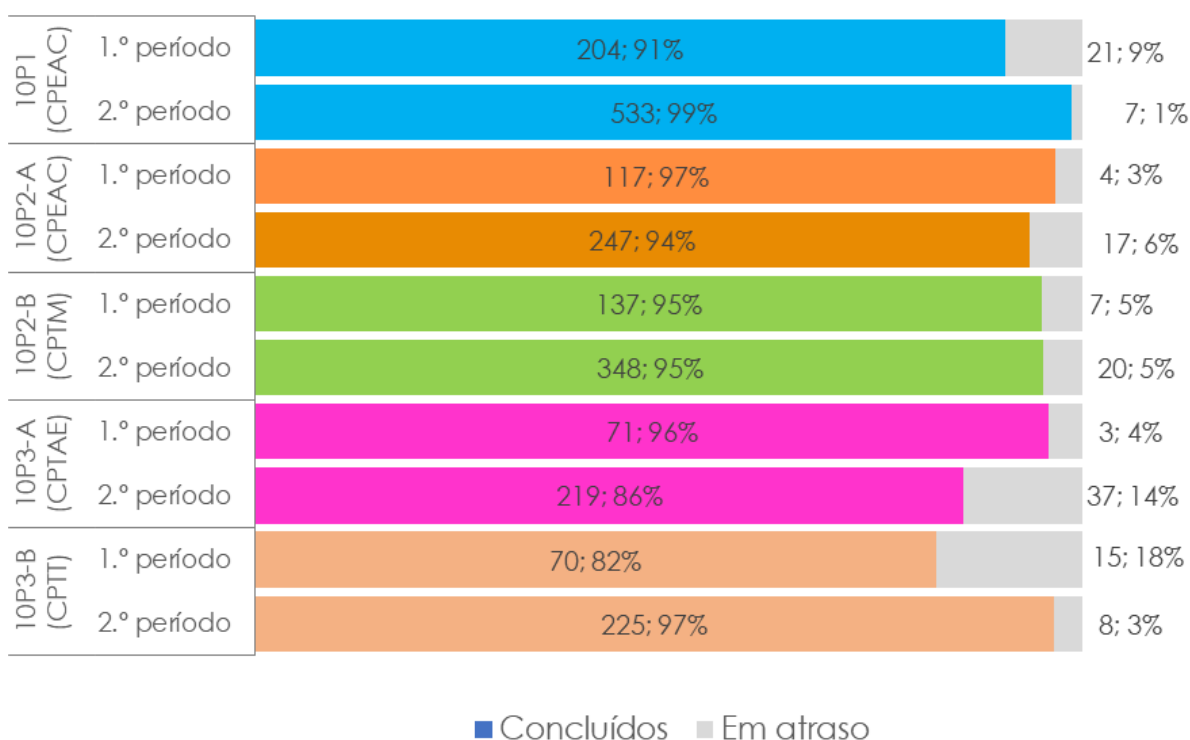
10º ANO

Ao efetuarmos a análise global dos resultados (gráfico 1) constatamos o seguinte:

- No final do segundo período letivo, nas turmas do 10.º ano (ciclo de formação 2022-2025), verifica-se um total de 89 módulos/ UFCD em atraso, num total de 1661 (5%).
- Os 118 módulos em atraso distribuem-se pelas várias turmas/cursos do seguinte modo:
 - 10P1 (Curso Profissional de Técnico de Eletrónica, Automação e Computadores - CPEAC) – 7 (21 no período transato);
 - 10P2-A (Curso Profissional de Técnico de Eletrónica, Automação e Computadores - CPEAC) – 17 (4 no período transato);
 - 10P2-B (Curso Profissional de Técnico de Multimédia -CPTM) – 20 (7 no período transato);
 - 10P3-A (Curso Profissional de Técnico de Ação Educativa - CPTAE) – 37 (3 no período transato);
 - 10P3-B (Curso Profissional de Técnico de Termalismo - CPTT) – 8 (15 no período transato).
- Analisando as variações nas taxas de módulos em atraso, por turma/curso, em relação ao final do primeiro período letivo, verificamos o seguinte:
 - As turmas 10P1 (CPEAC) e 10P2-B (CPTT) apresentam uma redução do número de módulos em atraso com descidas de 8% (9%-1%) na primeira turma e 15% (18%-3%) na segunda.
 - As restantes turmas mantiveram ou apresentaram um aumento das taxas de módulos em atraso: 10P2-A (CPEAC) – mais 3% (de 3% para 6%); 10P2-B (CPTM) – mais 2% (manteve o valor de 5%) e 10P3-A (CPTAE) – mais 10% (de 4% para 14%).

- Em termos globais, apenas as disciplinas de psicologia, de sociologia e a componente tecnológica do curso profissional de técnico de ação educativa, apresentam taxas globais de conclusão de módulos/UFCD inferiores a 85%.
- Foram também as disciplinas de psicologia e de sociologia, juntamente com matemática, educação física e a componente tecnológica do curso profissional de ação educativa que apresentaram variações negativas superiores a 5% nas taxas de módulos concluídos, relativamente aos resultados do primeiro período letivo.
- Por seu turno, as disciplinas de física e química, biologia, e as componentes tecnológicas do curso profissional de técnico de eletrónica, automação e computadores, do curso profissional de técnico de multimédia e do curso profissional de técnico de termalismo, apresentaram variações positivas superiores a 5% nas taxas de módulo concluídos, relativamente aos resultados do primeiro período letivo.

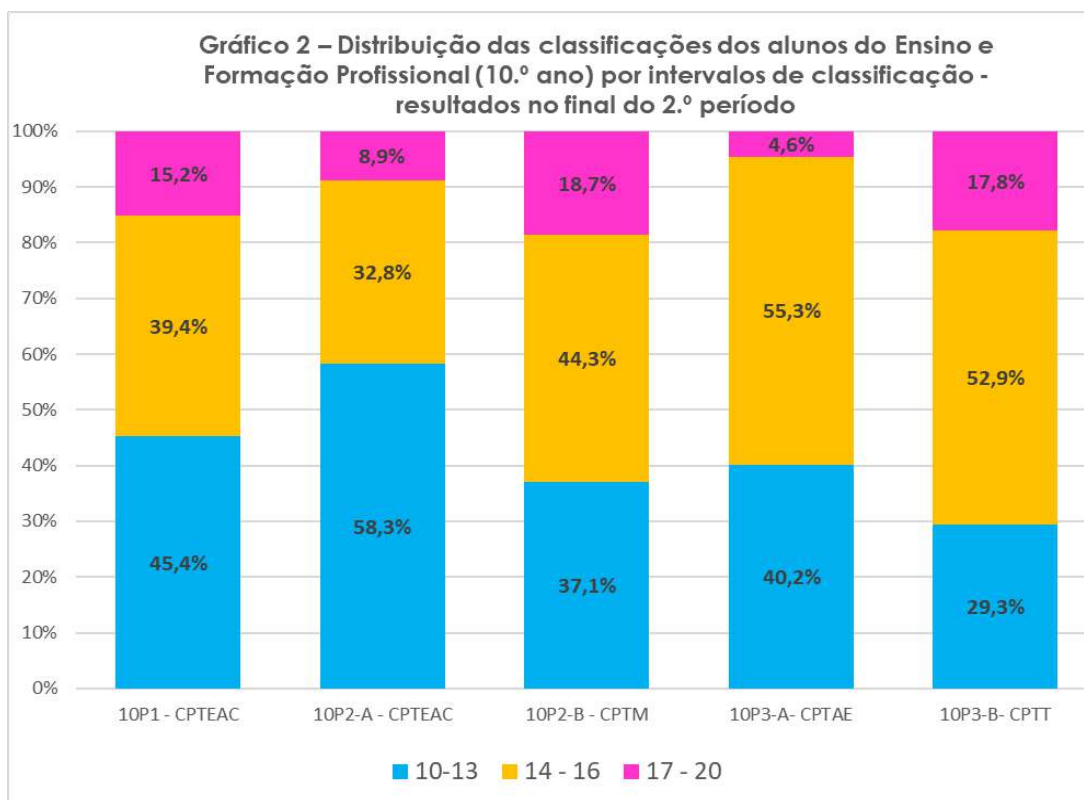
Gráfico 1 - Taxas globais de módulos/UFCD concluídos e em atraso por turma/curso (situação no 1.º e no 2.º períodos - 10.º ano - EFP)



Fonte: Programa INOVARalunos, (23-04-2022)

- Numa análise por turma (anexo III), constata-se que a turma 10P3-A, do curso profissional de técnico de ação educativa, apresenta o desempenho mais modesto nas taxas de conclusão de módulos, apresentando taxas de conclusão de módulos/UFCD inferiores a 85% em 7 das 11 disciplinas.
- Pelo contrário, na turma 10P3-B, do curso profissional de técnico de termalismo, todas as disciplinas apresentam taxas de conclusão dos módulos/UFCD superiores a 90%.

O gráfico 2, relativo à distribuição das classificações dos alunos pelos diferentes intervalos de classificação, evidencia que os alunos das turmas 10P2-B, do curso profissional de técnico de multimédia, apresentam os melhores resultados no conjunto das classificações, com 63% (51,8% no final do primeiro período) das classificações iguais ou superiores a 14 valores e 18,7% (24,8% no final do primeiro período letivo) de classificações no intervalo entre 17 e 20 valores. Por seu turno, a turma 10P2-A (CPTEAC) continua a apresentar os resultados percentuais mais baixos: 32,8% das classificações situam-se no intervalo de 14 a 17 valores e apenas 8,9% se situam no intervalo entre 17 e 20 valores. Ou seja, mais de metade dos módulos/UFCD (58,3%) tiveram classificações entre 10 e 13 valores.

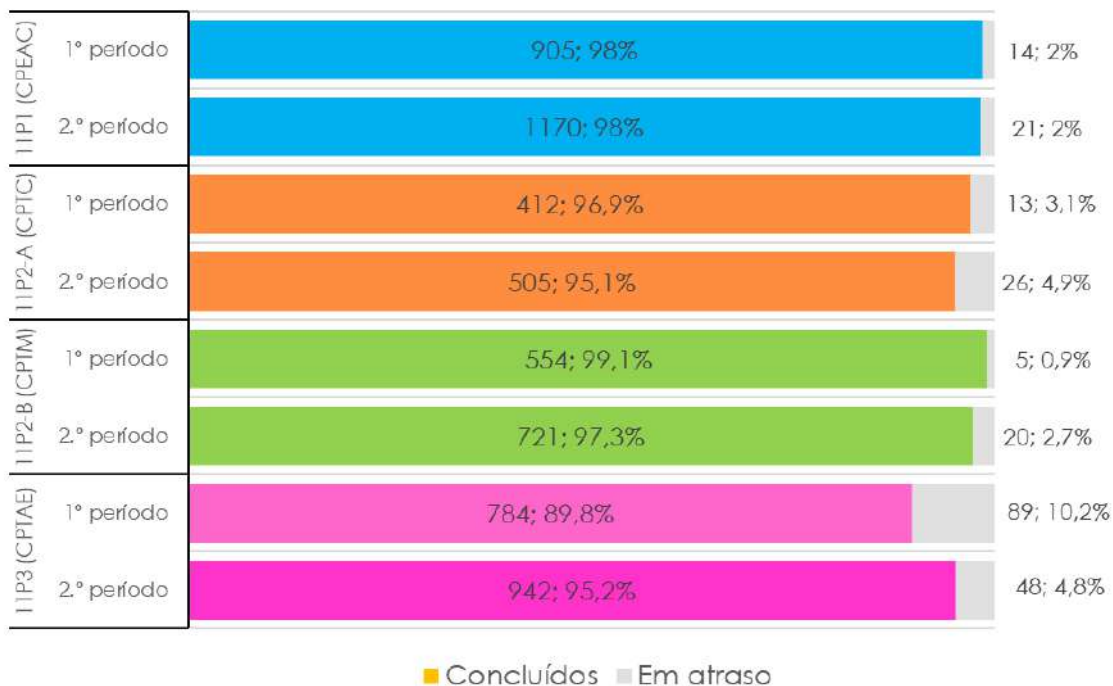


11º ANO

Analisando os resultados globais nas turmas do 11.º ano (ciclo de formação 2021-2024) constata-se o seguinte:

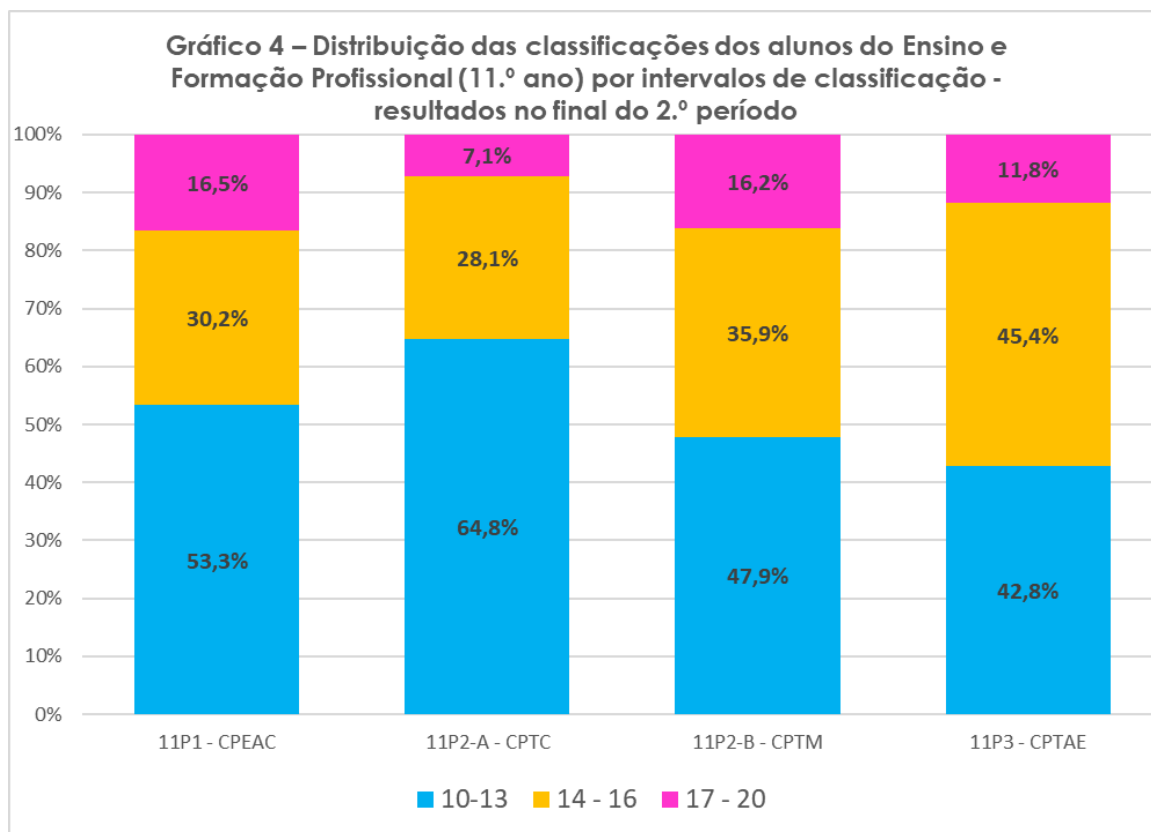
- Comparando os resultados globais por disciplina obtidos no final do segundo período letivo com os resultados obtidos pelos mesmos alunos no final do período letivo transato, verifica-se a inexistência de variações negativas superiores a 5%. Verifica-se uma variação positiva superior a 5% na disciplina de economia e na componente técnica do curso profissional de técnico de ação educativa.
- No final do segundo período letivo, nas turmas do 11.º ano (ciclo de formação 2021-2024), a taxa de conclusão é de 97% (mais um ponto percentual relativamente ao período transato).
- No final do 2.º período letivo, de um total de 3453 módulos/UFCD estão por concluir 115, uma redução de 6 módulos relativamente ao primeiro momento de avaliação. Este dado é relevante se tivermos em conta o número crescente de módulos lecionados. Estes módulos em atraso distribuem-se pelas várias turmas/cursos do seguinte modo:
 - 11P1 (curso profissional de técnico de eletrónica, automação e computadores - CPTEAC) – 21 (14 no período transato);
 - 10P2-A (curso profissional de técnico comercial - CPTC) – 26 (13 no período transato);
 - 10P2-B (curso profissional de técnico de multimédia -.CPTM) – 20 (5 no período transato);
 - 10P3 (curso profissional de técnico de ação educativa - CPTAE) – 48 (89 no período transato);
- Não há disciplinas com taxas globais de conclusão de módulos/UFCD inferiores a 93%.
- Numa análise por turma/curso, todas apresentam taxas globais de conclusão de módulos iguais ou superiores a 95%.

Gráfico 3 - Taxas globais de módulos/UFCD concluídos e em atraso por turma/curso (situação no 1.º e no 2.º períodos - 11.º ano - EFP)



Fonte: Programa INOVARalunos, (13-04-2023)

O gráfico 4, apresenta a distribuição das notas dos alunos do 11.º ano por intervalos de classificação. Evidencia que as turmas 11P1 (CPEAC) e 11P2-A (CPTC) continuam a apresentar mais de 50% das classificações no intervalo entre 10 e 13 valores, com destaque para a segunda com 64,8%. Os alunos das turmas 11P3 (CPTAE) obtiveram os melhores resultados em termos classificativos: 57,2% de classificações acima de 13,5 valores.



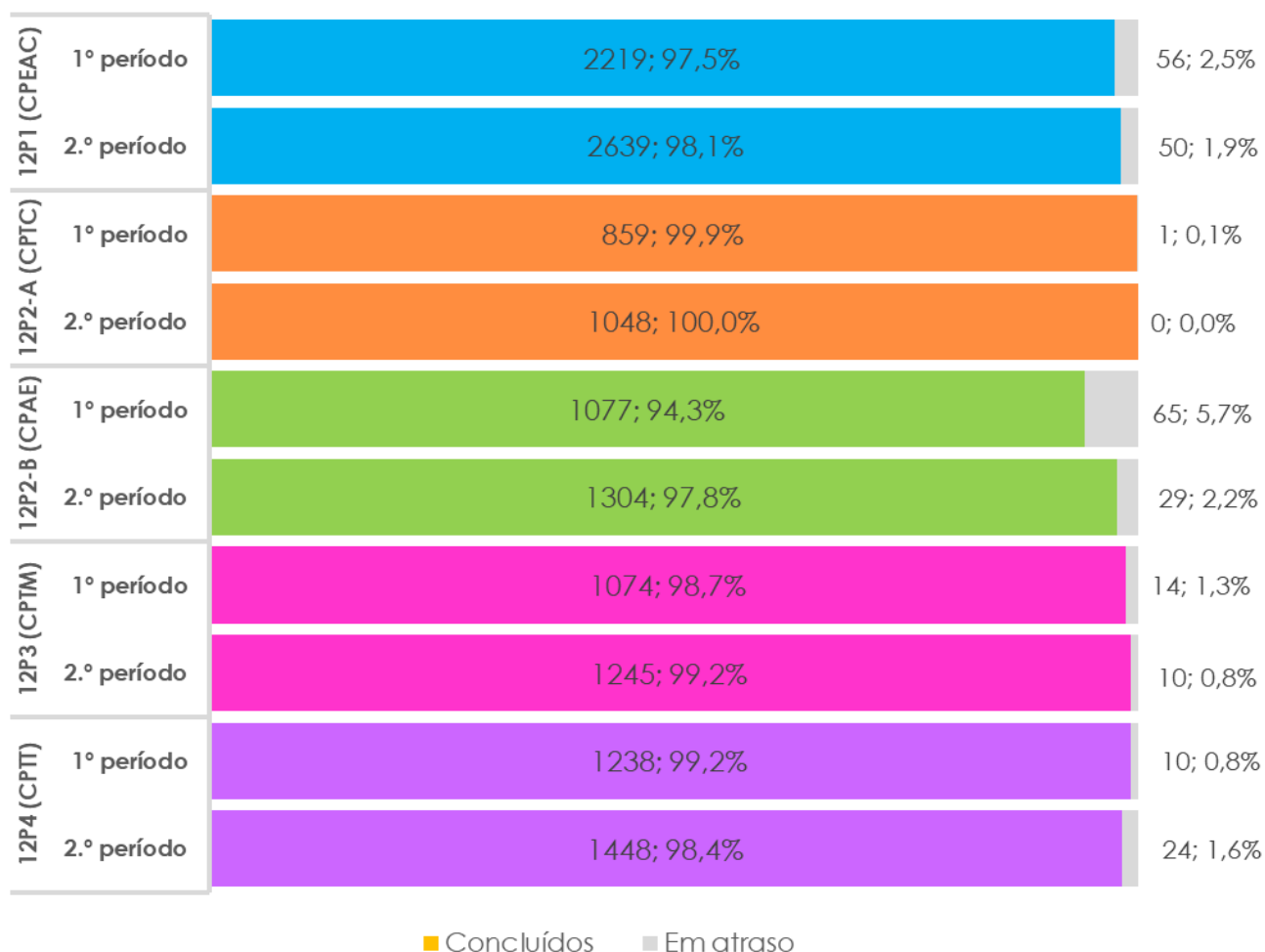
Fonte: Programa INOVARalunos, (13-04-2023)

12º ANO

- Analisando os resultados globais nas turmas do 12.º ano (ciclo de formação 2020-2023) verificamos que, no final do segundo período letivo, nas turmas do 12.º ano (ciclo de formação 2021-2024), a taxa global de conclusão de módulos/UFCD foi 98,6%, uma melhoria de 0,8% relativamente aos resultados obtidos pelos mesmo alunos no final do primeiro período letivo.
- De um total de 7797 módulos/UFCD, estão por concluir 113. Trata-se de um resultado positivo uma vez que, no final do primeiro período, havia 146 módulos por concluir. Estes módulos em atraso distribuem-se pelas várias turmas/cursos do seguinte modo:
 - 12P1 (Curso Profissional de Técnico de Eletrónica, Automação e Computadores - CPTAEAC) – 50 (56 no final do primeiro período);

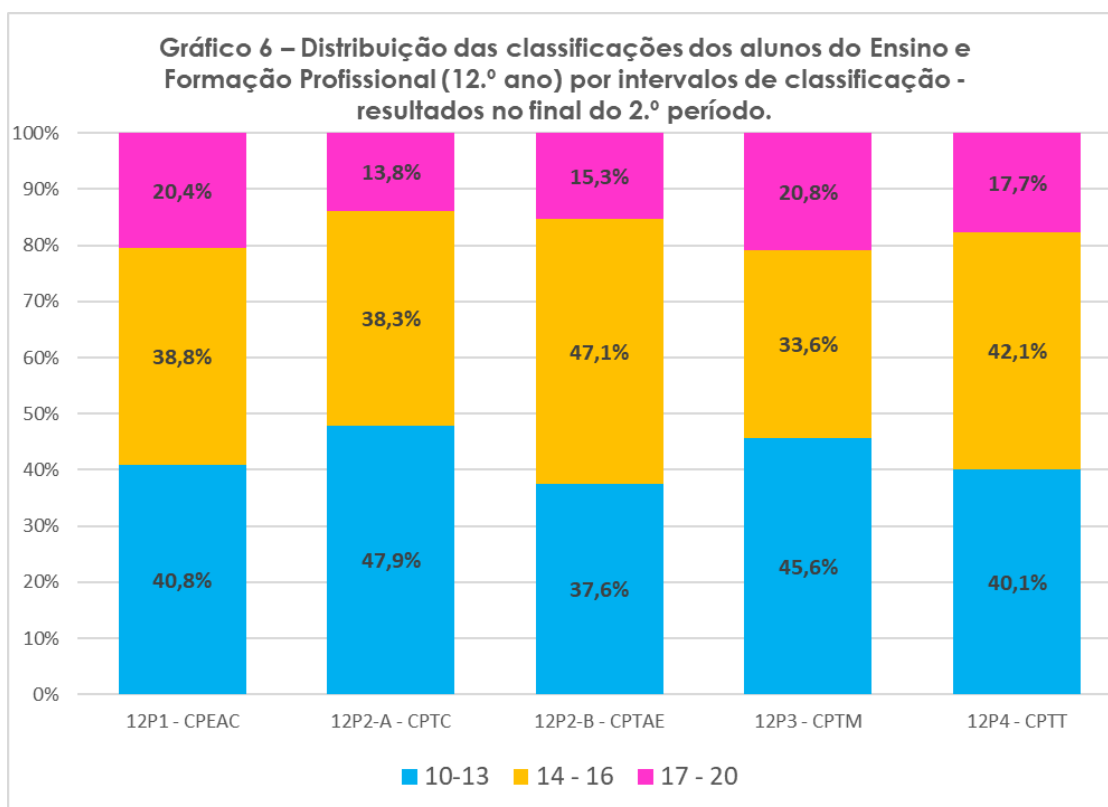
- 12P2-A (Curso Profissional de Técnico Comercial - CPTC) – não apresenta módulos em atraso (apenas 1 no final do primeiro período);
 - 12P2-B (Curso Profissional de Técnico de Ação Educativa -.CPTAE) – 29 (65 no período transato);
 - 12P3 (Curso Profissional de Técnico de Multimédia - CPTM) – 10 (14 no período transato);
 - 12P4 (Curso Profissional de Técnico de Termalismo – CPTT) – 24 (10 no período transato).
- Todas as disciplinas apresentam taxa globais de módulos/UFCD concluídos superior a 90%.

Gráfico 5 - Taxas globais de módulos/UFCD concluídos e em atraso por turma/curso (situação no 1.º e no 2.º períodos - 12.º ano - EFP)



Fonte: Programa INOVARalunos, (13-04-2023)

No gráfico 6, relativo à distribuição das classificações dos alunos do 12.º ano, constata-se que todas as turmas apresentam mais de 50% de classificações iguais ou superiores a 14 valores, com destaque para a turma 12P2-B (CPTAE). As turmas 12P1 (CPEAC) e 12P3 (CPTM) apresentam as melhores taxas de classificações no intervalo entre 17 e 20 valores: 20,4% e 20,8%, respetivamente.



CONSIDERAÇÕES FINAIS

A Equipa de Avaliação Interna sugere ao Conselho Pedagógico, aos Departamentos Curriculares, às Secções Disciplinares e às restantes estruturas de coordenação educativa e de supervisão pedagógica da ESCT que, a partir dos dados apresentados, analisem a evolução dos resultados das aprendizagens dos alunos com o propósito de identificar e implementar metodologias e estratégias que contribuam para a melhoria contínua.

A Equipa de Avaliação Interna, propõe ainda que, nessa reflexão, se tenha em consideração:

- as Aprendizagens Essenciais;
- o Perfil do Aluno à Saída da Escolaridade Obrigatória;
- o perfil profissional associado à qualificação;
- as medidas previstas no Decreto Lei nº 54/2018, de 6 de julho;
- as medidas previstas no Decreto Lei nº 55/2018, de 6 de julho;
- as disciplinas que apresentam elevado número de módulos em atraso;
- as disciplinas da componente tecnológica/técnica;
- as estratégias adotadas para garantir que os alunos concluam o ensino secundário profissional no período previsto para a conclusão do seu ciclo formativo;
- o Plano Estratégico do Projeto de Autonomia e Flexibilidade Curricular;
- as medidas previstas no Plano de Ação para o Desenvolvimento Digital da ESCT;
- as medidas previstas no Plano 21 | 23 Escola+.

Sugere-se que, da análise dos resultados apresentados, resultem propostas de melhoria enquadradas nos diplomas legais e no Regulamento das Modalidades Especiais de Avaliação e Progressão Modular da ESCT para os cursos profissionais.

Escola Secundária de Caldas das Taipas

17 de abril de 2023


ANEXOS

2022/25		Escola Secundária de Caldas das Taipas																					
CP - 10º Ano		Balanço da progressão modular - Totais por disciplina (final do 1.º Período)										Balanço da progressão modular - Totais por disciplina (final do 2.º Período)											
Situação dos módulos terminados		Terminados	Atrasados	10 - 13	14 - 16	17 - 20	Atrasados	Concluídos	% Atraso	% Conclusão	Terminados	Atrasados	10 - 13	14 - 16	17 - 20	Atrasados	Concluídos	% Atraso	% Conclusão	Varição*			
Disciplinas/Total módulos/Turmas																							
Português	45	Totais	5	2	37	31	1	2	69	3%	97%	10	8	74	61	1	8	136	0	94%	→		
Inglês	45	Totais	2	1	9	13	4	1	26	4%	96%	8	3	47	50	21	3	118	2%	98%	→		
A.I.	30	Totais									5	9	19	40	7	9	66	12%	88%	→			
T.I.C.	20	Totais	5	2	36	31	5	2	72	3%	97%	10	2	68	60	20	2	148	1%	99%	→		
E. Física	80	Totais	3			29	21		50		100%	16	13	65	137	35	13	237	5%	95%	↓		
Matemática	37	Totais	4		31	10	2		43		100%	8	10	69	30	8	10	107	9%	91%	↓		
Física e Química	28	Totais	5	9	40	21	8	9	69	12%	88%	7	2	58	31	8	2	97	2%	98%	↑		
Física	4	Totais	1	1	3	10	2	1	15	6%	94%	3	2	16	24	6	2	46	4%	96%	→		
Biologia	5	Totais	2	5	9	10		5	19	21%	79%	3	2	18	13		2	31	6%	94%	↑		
Hist. da Cult. e das Artes	10	Totais	1	1	6	7	2	1	15	6%	94%	3	4	23	18	3	4	44	8%	92%	→		
Psicologia	7	Totais	1	1	5	4		1	9	10%	90%	2	5	5	14		5	19	21%	79%	↓		
Sociologia	7	Totais	1		9	1			10		100%	3	6	24	6		6	30	17%	83%	↓		
Eletrónica, Autom. e Comp.	100	Totais	8	18	54	47	16	18	117	13%	87%	19	8	138	98	58	8	294	3%	97%	↑		
Multimédia	33	Totais	3	4	10	17	17	4	44	8%	92%	5	2	22	27	29	2	78	3%	98%	↓		
Ação Educativa	38	Totais	2	2	1	19		2	20	9%	91%	5	12	10	44		12	54	18%	82%	↓		
Termalismo	29	Totais	2	4	2	14	5	4	21	16%	84%	6	1	6	33	28	1	67	1%	99%	↑		
TOTAIS			45	50	252	264	83	50	599	8%	92%	113	89	662	686	224	89	1572	5%	95%	→		

Superiores a 90%
 Entre 85% e 90%
 Menores de 85%

2. Aumentar a taxa global de sucesso escolar para níveis superiores à média nacional.
 - 2.1. Garantir *taxas globais de aprovação* no 10º ano superiores a 90%;
 - 2.1.1. Garantir *taxas globais de aprovação* no 10º ano superiores a 85% em todos os cursos.

ANEXO II

2022/25 CP - 10º Ano		 Escola Secundária de Caldas das Taipas Balanço da progressão modular (final do 2º Período - 10º Ano)									
Situação dos módulos Terminados		Terminados	Atrasados	10 - 13	14 - 16	17 - 20	Atrasados	Concluídos	%Atraso	%Conclusão	
Português	9 10P1	2	0	27	17	0	0	44	0%	100%	
Português	9 10P2-A	2	2	18	2	0	2	20	9%	91%	
Português	9 10P2-B	2	0	12	19	1	0	32	0%	100%	
Português	9 10P3-A	2	4	11	9	0	4	20	17%	83%	
Português	9 10P3-B	2	2	6	14	0	2	20	9%	91%	
Português	45 Totais	10	8	74	61	1	8	136	6%	94%	
Inglês	9 10P1	2	1	19	14	10	1	43	2%	98%	
Inglês	9 10P2-A	2	1	11	10	0	1	21	5%	95%	
Inglês	9 10P2-B	2	0	8	15	9	0	32	0%	100%	
Inglês	9 10P3-A	1	1	5	4	2	1	11	8%	92%	
Inglês	9 10P3-B	1	0	4	7	0	0	11	0%	100%	
Inglês	45 Totais	8	3	47	50	21	3	118	2%	98%	
A.I.	6 10P1	1	0	5	16	2	0	23	0%	100%	
A.I.	6 10P2-A	1	5	4	2	0	5	6	45%	55%	
A.I.	6 10P2-B	1	3	7	5	1	3	13	19%	81%	
A.I.	6 10P3-A	1	1	2	11	0	1	13	7%	93%	
A.I.	6 10P3-B	1	0	1	6	4	0	11	0%	100%	
A.I.	30 Totais	5	9	19	40	7	9	66	12%	88%	
T.I.C.	4 10P1	2	1	22	15	8	1	45	2%	98%	
T.I.C.	4 10P2-A	2	0	16	4	2	0	22	0%	100%	
T.I.C.	4 10P2-B	2	0	11	16	5	0	32	0%	100%	
T.I.C.	4 10P3-A	2	1	11	13	3	1	27	4%	96%	
T.I.C.	4 10P3-B	2	0	8	12	2	0	22	0%	100%	
T.I.C.	20 Totais	10	2	68	60	20	2	148	1%	99%	
E. Física	16 10P1	4	1	26	51	14	1	91	1%	99%	
E. Física	16 10P2-A	4	1	10	25	8	1	43	2%	98%	
E. Física	16 10P2-B	4	7	22	26	9	7	57	11%	89%	
E. Física	16 10P3-A	2	3	6	19	0	3	25	11%	89%	
E. Física	16 10P3-B	2	1	1	16	4	1	21	5%	95%	
E. Física	80 Totais	16	13	65	137	35	13	237	5%	95%	
Matemática	10 10P1	2	3	32	9	0	3	41	7%	93%	
Matemática	10 10P2-A	2	1	17	4	0	1	21	5%	95%	
Matemática	7 10P2-B	1	2	8	4	2	2	14	13%	88%	
Matemática	3 10P3-A	2	4	9	7	4	4	20	17%	83%	
Matemática	7 10P3-B	1	0	3	6	2	0	11	0%	100%	
Matemática	37 Totais	8	10	69	30	8	10	107	9%	91%	
Física e Química	9 10P1	2	0	34	8	2	0	44	0%	100%	
Física e Química	9 10P2-A	2	0	5	11	6	0	22	0%	100%	
Física e Química	10 10P3-B	3	2	19	12	0	2	31	6%	94%	
Física e Química	28 Totais	7	2	58	31	8	2	97	2%	98%	
Biologia	5 10P3-B	3	2	18	13	0	2	31	6%	94%	
Biologia	5 Totais	3	2	18	13	0	2	31	6%	94%	
Física	4 10P2-B	3	2	16	24	6	2	46	4%	96%	
Física	4 Totais	3	2	16	24	6	2	46	4%	96%	
História da Cultura e das Artes	10 10P2-B	3	4	23	18	3	4	44	8%	92%	
História da Cultura e das Artes	10 Totais	3	4	23	18	3	4	44	8%	92%	
Psicologia	7 10P3-A	2	5	5	14	0	5	19	21%	79%	
Psicologia	7 Totais	2	5	5	14	0	5	19	21%	79%	
Sociologia	7 10P3-A	3	6	24	6	0	6	30	17%	83%	
Sociologia	7 Totais	3	6	24	6	0	6	30	17%	83%	
Eletricidade e Eletrónica	14 10P1	6	1	42	45	38	1	125	1%	99%	
Tecnologias Aplicadas	8 10P1	2	0	11	22	0	0	33	0%	100%	
Sistemas Digitais	9 10P1	2	0	22	8	14	0	44	0%	100%	
Automação e Computadores	16 10P1										
Form. Contexto de Trabalho	2 10P1										
Prova de Aptidão Profissional	1 10P1										
Eletricidade e Eletrónica	14 10P2-A	5	3	32	17	3	3	52	5%	95%	
Tecnologias Aplicadas	8 10P2-A	2	0	19	3	0	0	22	0%	100%	
Sistemas Digitais	9 10P2-A	2	4	12	3	3	4	18	18%	82%	
Automação e Computadores	16 10P2-A										
Form. Contexto de Trabalho	2 10P2-A										
Prova de Aptidão Profissional	1 10P2-A										
Eletrónica, Autom. e Comp.	100 Totais	19	8	138	98	58	8	294	3%	97%	
Sistemas de Informação	5 10P2-B	1	2	6	1	7	2	14	13%	88%	
Design, Comunicação e Audio	11 10P2-B	2	0	0	13	19	0	32	0%	100%	
Técnicas de Multimédia	12 10P2-B	2	0	16	13	3	0	32	0%	100%	
Proj. Prod. Multimédia	3 10P2-B										
Form. Contexto de Trabalho	2 10P2-B										
Prova de Aptidão Profissional	1 10P2-B										
Multimédia	33 Totais	5	2	22	27	29	2	78	3%	98%	
Saúde Infantil	8 10P3-A	1	2	8	4	0	2	12	14%	86%	
Expressões	9 10P3-A	2	4	0	20	0	4	20	17%	83%	
Técnica Pedagógica	11 10P3-A	0	0	0	0	0	0	0			
Intervenção Educativa	8 10P3-A	2	6	2	20	0	6	22	21%	79%	
Form. Contexto de Trabalho	2 10P3-A										
Prova de Aptidão Profissional	1 10P3-A										
Ação Educativa	38 Totais	5	12	10	44	0	12	54	18%	82%	
Técnicas de Hidroterapia	10 10P3-B	2	0	1	10	11	0	22	0%	100%	
Téc. e Terap. de Ap. à Ativid. Termal	7 10P3-B	2	1	0	11	11	1	22	4%	96%	
Saúde e Termalismo	10 10P3-B	2	0	5	12	6	0	23	0%	100%	
Form. Contexto de Trabalho	2 10P3-B										
Prova de Aptidão Profissional	1 10P3-B										
Termalismo	29 Totais	6	1	6	33	28	1	67	1%	99%	
TOTAL		113	89	662	686	224	89	1572	5%	95%	

2. Aumentar a taxa global de sucesso escolar para níveis superiores à média nacional.
 2.1. Garantir *taxas globais de aprovação* no 10º ano superiores a 90%;
 2.1.1. Garantir *taxas globais de aprovação* no 10º ano superiores a 85% em todos os cursos.

	Superiores a 90%
	Entre 85% e 90%
	Menores de 85%

Cf. cláusula 2ª, nº 2 do contrato de autonomia.

2022/25		Escola Secundária de Caldas das Taipas										Escola Secundária de Caldas das Taipas								Variação*
CP - 10º Ano		Balanço da progressão modular (final do 1º Período)										Balanço da progressão modular (final do 2º Período)								
Situação dos módulos terminados		Terminados	Atrasados	10 - 13	14 - 16	17 - 20	Atrasados	Concluídos	%Atraso	%Conclusão	Terminados	Atrasados	10 - 13	14 - 16	17 - 20	Atrasados	Concluídos	%Atraso	%Conclusão	
Português	9 10P1	1		12	10			22		100%	2		27	17			44		100%	→
Português	9 10P2-A	1		10	1			11		100%	2	2	18	2		2	20	9%	91%	↓
Português	9 10P2-B	1		4	11	1		16		100%	2		12	19	1		32		100%	→
Português	9 10P3-A	1		6	4			10		100%	2	4	11	9		4	20	17%	83%	↓
Português	9 10P3-B	1	2	5	5		2	10	17%	83%	2	2	6	14		2	20	9%	91%	↑
Português	45 Totais	5	2	37	31	1	2	69	3%	97%	10	8	74	61	1	8	136	6%	94%	→
Inglês	9 10P1										2	1	19	14	10	1	43	2%	98%	→
Inglês	9 10P2-A	1		6	5			11		100%	2	1	11	10		1	21	5%	95%	→
Inglês	9 10P2-B	1	1	3	8	4	1	15	6%	94%	2		8	15	9		32		100%	↑
Inglês	9 10P3-A										1	1	5	4	2	1	11	8%	92%	→
Francês	Totais																			
A.I.	6 10P1										1		5	16	2		23		100%	→
A.I.	6 10P2-A										1	5	4	2		5	6	45%	55%	↓
A.I.	6 10P2-B										1	3	7	5	1	3	13	19%	81%	↓
A.I.	6 10P3-A										1	1	2	11		1	13	7%	93%	→
A.I.	6 10P3-B										1		1	6	4		11		100%	→
A.I.	30 Totais										5	9	19	40	7	9	66	12%	88%	→
T.I.C.	4 10P1	1		12	8	3		23		100%	2	1	22	15	8	1	45	2%	98%	→
T.I.C.	4 10P2-A	1		9	2			11		100%	2		16	4	2		22		100%	→
T.I.C.	4 10P2-B	1		6	8	2		16		100%	2		11	16	5		32		100%	→
T.I.C.	4 10P3-A	1		5	7			12		100%	2	1	11	13	3	1	27	4%	96%	→
T.I.C.	4 10P3-B	1	2	4	6		2	10	17%	83%	2		8	12	2		22		100%	↑
T.I.C.	20 Totais	5	2	36	31	5	2	72	3%	97%	10	2	68	60	20	2	148	1%	99%	→
E. Física	16 10P1	1			16	7		23		100%	4	1	26	51	14	1	91	1%	99%	→
E. Física	16 10P2-A	1			3	8		11		100%	4	1	10	25	8	1	43	2%	98%	→
E. Física	16 10P2-B	1			10	6		16		100%	4	7	22	26	9	7	57	11%	89%	↓
E. Física	16 10P3-A										2	3	6	19		3	25	11%	89%	↓
E. Física	16 10P3-B										2	1	1	16	4	1	21	5%	95%	→
E. Física	80 Totais	3			29	21		50		100%	16	13	65	137	35	13	237	5%	95%	↓
Matemática	10 10P1	1		16	6			22		100%	2	3	32	9		3	41	7%	93%	↓
Matemática	10 10P2-A	1		10	1			11		100%	2	1	17	4		1	21	5%	95%	→
Matemática	7 10P2-B										1	2	8	4	2	2	14	13%	88%	↓
Matemática	3 10P3-A	1		5	3	2		10		100%	2	4	9	7	4	4	20	17%	83%	↓
Matemática	7 10P3-B	1									1		3	6	2		11		100%	↓
Matemática	37 Totais	4		31	10	2		43		100%	8	10	69	30	8	10	107	9%	91%	↓
Física e Química	9 10P1	2	7	27	8	2	7	37	16%	84%	2		34	8	2		44		100%	↑
Física e Química	9 10P2-A	2		5	11	6		22		100%	2		5	11	6		22		100%	→
Física e Química	10 10P3-B	1	2	8	2		2	10	17%	83%	3	2	19	12		2	31	6%	94%	↑
Física e Química	28 Totais	5	9	40	21	8	9	69	12%	88%	7	2	58	31	8	2	97	2%	98%	↑
Biologia	5 10P3-B	2	5	9	10		5	19	21%	79%	3	2	18	13		2	31	6%	94%	↑
Biologia	5 Totais	2	5	9	10		5	19	21%	79%	3	2	18	13		2	31	6%	94%	↑
Física	4 10P2-B	1	1	3	10	2	1	15	6%	94%	3	2	16	24	6	2	46	4%	96%	→
Física	4 Totais	1	1	3	10	2	1	15	6%	94%	3	2	16	24	6	2	46	4%	96%	→
História da Cultura e das Artes	10 10P2-B	1	1	6	7	2	1	15	6%	94%	3	4	23	18	3	4	44	8%	92%	→
História da Cult. e Artes	10 Totais	1	1	6	7	2	1	15	6%	94%	3	4	23	18	3	4	44	8%	92%	→
Psicologia	7 10P3-A	1	1	5	4		1	9	10%	90%	2	5	5	14		5	19	21%	79%	↓
Psicologia	7 Totais	1	1	5	4		1	9	10%	90%	2	5	5	14		5	19	21%	79%	↓

2022/25		Escola Secundária de Caldas das Taipas										Escola Secundária de Caldas das Taipas								Variação*	
CP - 10º Ano		Balanço da progressão modular (final do 1º Período)										Balanço da progressão modular (final do 2º Período)									
Situação dos módulos terminados		Terminados	Atrasados	10 - 13	14 - 16	17 - 20	Atrasados	Concluídos	%Atraso	%Conclusão	Terminados	Atrasados	10 - 13	14 - 16	17 - 20	Atrasados	Concluídos	%Atraso	%Conclusão		
Sociologia	7	10P3-A	1		9	1		10		100%	3	6	24	6		6	30	17%	83%	↓	
Sociologia	7	Totais	1		9	1		10		100%	3	6	24	6		6	30	17%	83%	↓	
Eletricidade e Eletrónica	14	10P1	3	13	16	24	16	13	56	19%	6	1	42	45	38	1	125	1%	99%	↑	
Tecnologias Aplicadas	8	10P1	1	1	8	13		1	21	5%	2		11	22			33		100%	→	
Sistemas Digitais	9	10P1									2		22	8	14		44		100%	↑	
Automação e Computadores	16	10P1																			
Form. Contexto de Trabalho	2	10P1																			
Prova de Aptidão Profissional	1	10P1																			
Eletricidade e Eletrónica	14	10P2-A	3	4	21	8		4	29	12%	5	3	32	17	3		3	52	5%	95%	↑
Tecnologias Aplicadas	8	10P2-A	1		9	2			11		2		19	3			22		100%	→	
Sistemas Digitais	9	10P2-A									2	4	12	3	3	4	18	18%	82%	→	
Automação e Computadores	16	10P2-A																			
Form. Contexto de Trabalho	2	10P2-A																			
Prova de Aptidão Profissional	1	10P2-A																			
Eletrónica, Aut. e Comp.	100	Totais	8	18	54	47	16	18	117	13%	19	8	138	98	58	8	294	3%	97%	↑	
Sistemas de Informação	5	10P2-B	1	2	6	1	7	2	14	13%	1	2	6	1	7	2	14	13%	88%	→	
Design, Comunicação e Audio	11	10P2-B	1	1	6	9		1	15	6%	2			13	19		32		100%	↑	
Técnicas de Multimédia	12	10P2-B	1	1	4	10	1	1	15	6%	2		16	13	3		32		100%	↑	
Proj. Prod. Multimédia	3	10P2-B																			
Form. Contexto de Trabalho	2	10P2-B																			
Prova de Aptidão Profissional		10P2-B																			
Multimédia	33	Totais	3	4	10	17	17	4	44	8%	5	2	22	27	29	2	78	3%	98%	↑	
Saúde Infantil	8	10P3-A									1	2	8	4		2	12	14%	86%	↓	
Expressões	9	10P3-A	1		10				10		2	4		20		4	20	17%	83%	↓	
Técnica Pedagógica	11	10P3-A																			
Intervenção Educativa	8	10P3-A	1	2	1	9		2	10	17%	2	6	2	20		6	22	21%	79%	→	
Form. Contexto de Trabalho	2	10P3-A																			
Prova de Aptidão Profissional		10P3-A																			
Ação Educativa	38	Totais	2	2	1	19		2	20	9%	5	12	10	44		12	54	18%	82%	↓	
Técnicas de Hidroterapia	10	10P3-B	1	2	2	7	2	2	11	15%	2		1	10	11		22		100%	↑	
Téc. e Terap. de Ap. à Ativid. Ter	7	10P3-B	1	2		7	3	2	10	17%	2	1		11	11	1	22	4%	96%	↑	
Saúde e Termalismo	10	10P3-B									2		5	12	6		23		100%	↑	
Form. Contexto de Trabalho	2	10P3-B																			
Prova de Aptidão Profissional		10P3-B																			
Termalismo	29	Totais	2	4	2	14	5	4	21	16%	6	1	6	33	28	1	67	1%	99%	↑	
TOTAL			45	50	252	264	83	50	599	8%	113	89	662	686	224	89	1572	5%	95%	→	

* Variações superiores a 5% em relação ao período letivo transato.

2. Aumentar a taxa global de sucesso escolar para níveis superiores à média nacional.
 - 2.1. Garantir *taxas globais de aprovação* no 10º ano superiores a 90%;
 - 2.1.1. Garantir *taxas globais de aprovação* no 10º ano superiores a 85% em todos os cursos.

2022/2025 CP- 10º Ano		Escola Secundária de Caldas das Taipas										
Resultados das avaliações do 2º Período (por turma/cursos)												
Disciplinas / Turmas / Classificações	Nº mód.	Terminados	atrasados	10 - 13	14 - 16	17 - 20	Atrasados	Concl.	% atraso	% conclusão*		
Português	10P1	9	2	0	27	17	0	0	44	0%	100%	
Inglês	10P1	9	2	1	19	14	10	1	43	2%	98%	
A.I.	10P1	6	1	0	5	16	2	0	23	0%	100%	
T.I.C.	10P1	4	2	1	22	15	8	1	45	2%	98%	
E. Física	10P1	16	4	1	26	51	14	1	91	1%	99%	
Matemática	10P1	10	2	3	32	9	0	3	41	7%	93%	
Física e Química	10P1	9	2	0	34	8	2	0	44	0%	100%	
Eletricidade e Eletrónica	10P1	14	6	1	42	45	38	1	125	1%	99%	
Tecnologias Aplicadas	10P1	8	2	0	11	22	0	0	33	0%	100%	
Sistemas Digitais	10P1	9	2	0	22	8	14	0	44	0%	100%	
Automação e Computadores	10P1	16	0	0	0	0	0	0	0			
Form. Contexto de Trabalho	10P1	2	0	0	0	0	0	0	0			
Prova de Aptidão Profissional	10P1	1	0	0	0	0	0	0	0			
Português	10P2-A	9	2	2	18	2	0	2	20	9%	91%	
Inglês	10P2-A	9	2	1	11	10	0	1	21	5%	95%	
A.I.	10P2-A	6	1	5	4	2	0	5	6	45%	55%	
T.I.C.	10P2-A	4	2	0	16	4	2	0	22	0%	100%	
E. Física	10P2-A	16	4	1	10	25	8	1	43	2%	98%	
Matemática	10P2-A	10	2	1	17	4	0	1	21	5%	95%	
Física e Química	10P2-A	9	2	0	5	11	6	0	22	0%	100%	
Eletricidade e Eletrónica	10P2-A	14	5	3	32	17	3	3	52	5%	95%	
Tecnologias Aplicadas	10P2-A	8	2	0	19	3	0	0	22	0%	100%	
Sistemas Digitais	10P2-A	9	2	4	12	3	3	4	18	18%	82%	
Automação e Computadores	10P2-A	16	0	0	0	0	0	0	0			
Form. Contexto de Trabalho	10P2-A	2	0	0	0	0	0	0	0			
Prova de Aptidão Profissional	10P2-A	1	0	0	0	0	0	0	0			
Eletrónica, Autom. e Comp.	Totais	226	49	24	384	286	110	24	780	3%	97%	
Português	10P2-B	9	2	0	12	19	1	0	32	0%	100%	
Inglês	10P2-B	9	2	0	8	15	9	0	32	0%	100%	
A.I.	10P2-B	6	1	3	7	5	1	3	13	19%	81%	
T.I.C.	10P2-B	4	2	0	11	16	5	0	32	0%	100%	
E. Física	10P2-B	16	4	7	22	26	9	7	57	11%	89%	
Matemática	10P2-B	7	1	2	8	4	2	2	14	13%	88%	
Física	10P2-B	4	3	2	16	24	6	2	46	4%	96%	
História da Cultura e das Artes	10P2-B	10	3	4	23	18	3	4	44	8%	92%	
Sistemas de Informação	10P2-B	5	1	2	6	1	7	2	14	13%	88%	
Design, Comunicação e Audio	10P2-B	11	2	0	0	13	19	0	32	0%	100%	
Técnicas de Multimédia	10P2-B	12	2	0	16	13	3	0	32	0%	100%	
Proj. Prod. Multimédia	10P2-B	3	0	0	0	0	0	0	0			
Form. Contexto de Trabalho	10P2-B	2	0	0	0	0	0	0	0			
Prova de Aptidão Profissional	10P2-B	0	0	0	0	0	0	0	0			
Multimédia	Totais	98	23	20	129	154	65	20	348	5%	95%	
Português	10P3-A	9	2	4	11	9	0	4	20	17%	83%	
Inglês	10P3-A	9	1	1	5	4	2	1	11	8%	92%	
A.I.	10P3-A	6	1	1	2	11	0	1	13	7%	93%	
T.I.C.	10P3-A	4	2	1	11	13	3	1	27	4%	96%	
E. Física	10P3-A	16	2	3	6	19	0	3	25	11%	89%	
Matemática	10P3-A	3	2	4	9	7	4	4	20	17%	83%	
Psicologia	10P3-A	7	2	5	5	14	0	5	19	21%	79%	
Sociologia	10P3-A	7	3	6	24	6	0	6	30	17%	83%	
Saúde Infantil	10P3-A	8	1	2	8	4	0	2	12	14%	86%	
Expressões	10P3-A	9	2	4	0	20	0	4	20	17%	83%	
Técnica Pedagógica	10P3-A	11	0	0	0	0	0	0	0			
Intervenção Educativa	10P3-A	8	2	6	2	20	0	6	22	21%	79%	
Form. Contexto de Trabalho	10P3-A	2										
Prova de Aptidão Profissional	10P3-A											
Ação Educativa	Totais	99	20	37	83	127	9	37	219	14%	86%	
Português	10P3-B	9	2	2	6	14	0	2	20	9%	91%	
Inglês	10P3-B	9	1	0	4	7	0	0	11	0%	100%	
A.I.	10P3-B	6	1	0	1	6	4	0	11	0%	100%	
T.I.C.	10P3-B	4	2	0	8	12	2	0	22	0%	100%	
E. Física	10P3-B	16	2	1	1	16	4	1	21	5%	95%	
Matemática	10P3-B	7	1	0	3	6	2	0	11	0%	100%	
Biologia	10P3-B	5	3	2	18	13	0	2	31	6%	94%	
Física e Química	10P3-B	10	3	2	19	12	0	2	31	6%	94%	
Técnicas de Hidroterapia	10P3-B	10	2	0	1	10	11	0	22	0%	100%	
Téc. e Terap. de Ap. à Ativid. Term	10P3-B	7	2	1	0	11	11	1	22	4%	96%	
Saúde e Termalismo	10P3-B	10	2	0	5	12	6	0	23	0%	100%	
Form. Contexto de Trabalho	10P3-B	2										
Prova de Aptidão Profissional	10P3-B											
Termalismo		95	21	8	66	119	40	8	225	3%	97%	
Total		518	113	89	662	686	224	89	1572	5%	95%	


	Superiores a 90%
	Entre 85% e 90%
	Menores de 85%

2021/24 EFP- CP - 11º Ano		Escola Secundária de Caldas das Taipas																		Variação*
		Balanço da progressão modular/UFCD (final do 1.º período)									Balanço da progressão modular/UFCD - 11º ano (final do 2.º período)									
Disciplinas/Turmas/Classificações		Termin.	Atrasados	10 - 13	14 - 16	17 - 20	Atrasados	Concluídos	%Atraso	%Conclusão	Termin.	Atrasados	10 - 13	14 - 16	17 - 20	Atrasados	Concluídos	%Atraso	%Conclusão	
Português	36 Totais	14	6	153	53	3	6	209	3%	97%	20	11	200	73	4	11	277	4%	96%	→
Inglês	36 Totais	16	15	127	63	23	15	213	7%	93%	20	16	158	72	29	16	259	6%	94%	→
T.I.C	16 Totais	16	10	107	85	35	10	227	4%	96%	16	2	107	85	35	2	227	1%	99%	→
A.I.	24 Totais	8	6	67	45	0	6	112	5%	95%	12	4	97	61	6	4	164	2%	98%	→
E. Física	64 Totais	22	9	117	161	42	9	320	3%	97%	32	21	132	213	88	21	433	5%	95%	→
Matemática	30 Totais	14	9	129	49	16	9	194	4%	96%	17	7	148	60	22	7	230	3%	97%	→
Física e Química	9 Totais	5	2	61	22	1	2	84	2%	98%	7	2	90	25	3	2	118	2%	98%	→
Economia	8 Totais	5	5	18	20	2	5	40	11%	89%	6	3	26	23	2	3	51	6%	94%	↑
Física	4 Totais	4	0	40	12	0	0	52	0%	100%	4	0	40	12	0	0	52	0%	100%	→
Psicologia	7 Totais	5	5	29	57	0	5	86	5%	95%	6	3	33	64	0	3	97	3%	97%	→
Sociologia	7 Totais	5	8	45	39	1	8	85	9%	91%	6	4	51	44	2	4	97	4%	96%	→
Hist. da Cult. e das Artes	10 Totais	6	1	42	34	1	1	77	1%	99%	8	4	57	41	2	4	100	4%	96%	→
Ação Educativa	36 Totais	15	33	100	84	49	33	233	12%	88%	21	21	126	116	66	21	308	6%	94%	↑
Eletrónica, Aut e Comp	50 Totais	20	7	196	125	86	7	407	2%	98%	32	9	261	174	106	9	541	2%	98%	→
Técnico Comercial	34 Totais	17	3	112	42	8	3	162	2%	98%	19	2	126	47	9	2	182	1%	99%	→
Multimédia	36 Totais	12	2	29	59	66	2	154	1%	99%	16	6	47	72	83	6	202	3%	97%	→
TOTAL		184	121	1372	950	333	121	2655	4%	96%	242	115	1699	1182	457	115	3338	3%	97%	→

* Variações superiores a 5% em relação ao período transato.

	Superiores a 93%
	Entre 88% e 93%
	Menores de 88%

2. Aumentar a taxa global de sucesso escolar para níveis superiores à média nacional.
- 2.2. Garantir *taxas globais de aprovação* no 11º ano superiores a 93%;
- 2.2.1. Garantir *taxas globais de aprovação* no 11º ano superiores a 88% em todos os cursos.

2021/24 CP - 11º Ano		 Escola Secundária de Caldas das Taipas Balanço da progressão modular/UFCD (final do 2.º período - 11º Ano)										
Disciplinas	Total mód.	Turma	Termin.	Atrasados	10 - 13	14 - 16	17 - 20	Atrasados	Concluídos	% Atraso	% Conclusão	
Português	9	11P1	5	0	59	29	1	0	89	0%	100%	
Português	9	11P2-A	5	7	37	6	0	7	43	14%	86%	
Português	9	11P2-B	5	3	46	15	1	3	62	5%	95%	
Português	9	11P3	5	1	58	23	2	1	83	1%	99%	
Português	36	Totais	20	11	200	73	4	11	277	4%	96%	
Inglês	9	11P1	5	4	45	20	16	4	81	5%	95%	
Inglês	9	11P2-A	5	2	39	5	2	2	46	4%	96%	
Inglês	9	11P2-B	5	4	37	18	6	4	61	6%	94%	
Inglês	9	11P3	5	6	37	29	5	6	71	8%	92%	
Inglês	36	Totais	20	16	158	72	29	16	259	6%	94%	
T.I.C	4	11P1	4	0	39	12	21	0	72	0%	100%	
T.I.C	4	11P2-A	4	0	29	9	2	0	40	0%	100%	
T.I.C	4	11P2-B	4	0	24	24	4	0	52	0%	100%	
T.I.C	4	11P3	4	2	15	40	8	2	63	3%	97%	
T.I.C	16	Totais	16	2	107	85	35	2	227	1%	99%	
A.I.	6	11P1	3	0	30	15	6	0	51	0%	100%	
A.I.	6	11P2-A	3	1	17	12	0	1	29	3%	97%	
A.I.	6	11P2-B	3	0	23	16	0	0	39	0%	100%	
A.I.	6	11P3	3	3	27	18	0	3	45	6%	94%	
A.I.	24	Totais	12	4	97	61	6	4	164	2%	98%	
E. Física	16	11P1	8	3	51	52	30	3	133	2%	98%	
E. Física	16	11P2-A	8	10	26	30	14	10	70	13%	88%	
E. Física	16	11P2-B	8	2	33	50	19	2	102	2%	98%	
E. Física	16	11P3	8	6	22	81	25	6	128	4%	96%	
E. Física	64	Totais	32	21	132	213	88	21	433	5%	95%	
Matemática	10	11P1	5	3	49	26	10	3	85	3%	97%	
Matemática	10	11P2-A	5	1	27	10	7	1	44	2%	98%	
Matemática	3	11P2-B	4	1	38	11	2	1	51	2%	98%	
Matemática	7	11P3	3	2	34	13	3	2	50	4%	96%	
Matemática	30	Totais	17	7	148	60	22	7	230	3%	97%	
Física e Química	9	11P1	7	2	90	25	3	2	118	2%	98%	
Física e Química	9	Totais	7	2	90	25	3	2	118	2%	98%	
Economia	8	11P2-A	6	3	26	23	2	3	51	6%	94%	
Economia	8	Totais	6	3	26	23	2	3	51	6%	94%	
Física	4	11P2-B	4	0	40	12	0	0	52	0%	100%	
Física	4	Totais	4	0	40	12	0	0	52	0%	100%	
Psicologia	7	11P3	6	3	33	64	0	3	97	3%	97%	
Psicologia	7	Totais	6	3	33	64	0	3	97	3%	97%	
Sociologia	7	11P3	6	4	51	44	2	4	97	4%	96%	
Sociologia	7	Totais	6	4	51	44	2	4	97	4%	96%	
História da Cultura e das Artes	10	11P2-B	8	4	57	41	2	4	100	4%	96%	
História da Cult. e das Artes	10	Totais	8	4	57	41	2	4	100	4%	96%	
Eletricidade e Eletrónica	14	11P1	13	5	106	68	44	5	218	2%	98%	
Tecnologias Aplicadas	8	11P1	5	4	38	22	23	4	83	5%	95%	
Sistemas Digitais	9	11P1	8	0	58	48	30	0	136	0%	100%	
Automação e Computadores	16	11P1	6	0	59	36	9	0	104	0%	100%	
Form. Contexto de Trabalho	2	11P1		0	0	0	0	0	0			
Prova de Aptidão Profissional	1	11P1										
Eletrónica, Autom. e Comp.	50	Totais	32	9	261	174	106	9	541	2%	98%	
Comercializar e Vender	10	11P2-A	6	1	33	24	2	1	59	2%	98%	
Organizar e Gerir a Empresa	10	11P2-A	7	0	52	14	4	0	70	0%	100%	
Comunicar no Ponto de Venda	8	11P2-A	5	1	38	6	0	1	44	2%	98%	
Comunicar em Inglês	2	11P2-A	1	0	3	3	3	0	9	0%	100%	
Comunicar em Espanhol	1	11P2-A										
Form. Contexto de Trabalho	2	11P2-A										
Prova de Aptidão Profissional	1	11P2-A										
Técnico Comercial	34	Totais	19	2	126	47	9	2	182	1%	99%	
Sistemas de Informação	10	11P2-B	4	6	25	16	5	6	46	12%	88%	
Design, Comunicação e Audio	9	11P2-B	6	0	5	18	55	0	78	0%	100%	
Técnicas de Multimédia	10	11P2-B	6	0	17	38	23	0	78	0%	100%	
Proj. Prod. Multimédia	4	11P2-B	0	0	0	0	0	0	0			
Form. Contexto de Trabalho	2	11P2-B	0	0	0	0	0	0	0			
Prova de Aptidão Profissional	1	11P2-B										
Multimédia	36	Totais	16	6	47	72	83	6	202	3%	97%	
Saúde Infantil	8	11P3	5	4	46	28	0	4	74	5%	95%	
Expressões	9	11P3	5	4	34	37	6	4	77	5%	95%	
Técnica Pedagógica	11	11P3	6	8	31	25	29	8	85	9%	91%	
Intervenção Educativa	8	11P3	5	5	15	26	31	5	72	6%	94%	
Form. Contexto de Trabalho	2	11P3	0	0	0	0	0	0	0			
Prova de Aptidão Profissional	1	11P3										
Ação Educativa	39	Totais	21	21	126	116	66	21	308	6%	94%	
				242	115	1699	1182	457	115	3338	3%	97%

2. Aumentar a taxa global de sucesso escolar para níveis superiores à média nacional.
- 2.2. Garantir *taxas globais de aprovação* no 11º ano superiores a 93%.
- 2.2.1. Garantir *taxas globais de aprovação* no 11º ano superiores a 88% em todos os cursos.

	Superiores a 93%
	Entre 88% e 93%
	Menores de 88%

2021/24 CP - 11º Ano			Escola Secundária de Caldas das Taipas Balanço da progressão modular/UFCD (final do 1º Período)										Escola Secundária de Caldas das Taipas Balanço da progressão modular/UFCD (final do 2º Período)										Variação*
Situação dos módulos terminados			Terminados	Atrasados	10 - 13	14 - 16	17 - 20	Atrasados	Concluídos	%Atraso	%Conclusão	Terminados	Atrasados	10 - 13	14 - 16	17 - 20	Atrasados	Concluídos	%Atraso	%Conclusão			
Disciplinas/																							
Português	9	11P1	4		51	20	1		72		100%	5		59	29	1		89		100%	→		
Português	9	11P2-A	3	2	24	4		2	28	7%	93%	5	7	37	6		7	43	14%	86%	↓		
Português	9	11P2-B	3		26	12	1		39		100%	5	3	46	15	1	3	62	5%	95%	→		
Português	9	11P3	4	4	52	17	1	4	70	5%	95%	5	1	58	23	2	1	83	1%	99%	→		
Português	36	Totais	14	6	153	53	3	6	209	3%	97%	20	11	200	73	4	11	277	4%	96%	→		
Inglês	9	11P1	4	2	35	18	13	2	66	3%	97%	5	4	45	20	16	4	81	5%	95%	→		
Inglês	9	11P2-A	4	2	31	5	1	2	37	5%	95%	5	2	39	5	2	2	46	4%	96%	→		
Inglês	9	11P2-B	4	2	29	16	5	2	50	4%	96%	5	4	37	18	6	4	61	6%	94%	→		
Inglês	9	11P3	4	9	32	24	4	9	60	13%	87%	5	6	37	29	5	6	71	8%	92%	↑		
Inglês	36	Totais	16	15	127	63	23	15	213	7%	93%	20	16	158	72	29	16	259	6%	94%	→		
T.I.C	4	11P1	4		39	12	21		72		100%	4		39	12	21		72		100%	→		
T.I.C	4	11P2-A	4		29	9	2		40		100%	4		29	9	2		40		100%	→		
T.I.C	4	11P2-B	4		24	24	4		52		100%	4		24	24	4		52		100%	→		
T.I.C	4	11P3	4	10	15	40	8	10	63	14%	86%	4	2	15	40	8	2	63	3%	97%	↑		
T.I.C	16	Totais	16	10	107	85	35	10	227	4%	96%	16	2	107	85	35	2	227	1%	99%	→		
A.I.	6	11P1	2		26	8			34		100%	3		30	15	6		51		100%	→		
A.I.	6	11P2-A	2	1	9	10		1	19	5%	95%	3	1	17	12		1	29	3%	97%	→		
A.I.	6	11P2-B	2		11	15			26		100%	3		23	16			39		100%	→		
A.I.	6	11P3	2	5	21	12		5	33	13%	87%	3	3	27	18		3	45	6%	94%	↑		
A.I.	24	Totais	8	6	67	45		6	112	5%	95%	12	4	97	61	6	4	164	2%	98%	→		
E. Física	16	11P1	6	1	47	39	15	1	101	1%	99%	8	3	51	52	30	3	133	2%	98%	→		
E. Física	16	11P2-A	5		24	16	10		50		100%	8	10	26	30	14	10	70	12,5%	87,5%	↓		
E. Física	16	11P2-B	5		26	31	8		65		100%	8	2	33	50	19	2	102	2%	98%	→		
E. Física	16	11P3	6	8	20	75	9	8	104	7%	93%	8	6	22	81	25	6	128	4%	96%	→		
E. Física	64	Totais	22	9	117	161	42	9	320	3%	97%	32	21	132	213	88	21	433	5%	95%	→		
Matemática	10	11P1	4	2	40	21	8	2	69	3%	97%	5	3	49	26	10	3	85	3%	97%	→		
Matemática	10	11P2-A	4		23	8	5		36		100%	5	1	27	10	7	1	44	2%	98%	→		
Matemática	3	11P2-B	3		32	7			39		100%	4	1	38	11	2	1	51	2%	98%	→		
Matemática	7	11P3	3	7	34	13	3	7	50	12%	88%	3	2	34	13	3	2	50	4%	96%	↑		
Matemática	30	Totais	14	9	129	49	16	9	194	4%	96%	17	7	148	60	22	7	230	3%	97%	→		
Física e Química	9	11P1	5	2	61	22	1	2	84	2%	98%	7	2	90	25	3	2	118	2%	98%	→		
Física e Química	9	Totais	5	2	61	22	1	2	84	2%	98%	7	2	90	25	3	2	118	2%	98%	→		
Economia	8	11P2-A	5	5	18	20	2	5	40	11%	89%	6	3	26	23	2	3	51	6%	94%	↑		
Economia	8	Totais	5	5	18	20	2	5	40	11%	89%	6	3	26	23	2	3	51	6%	94%	↑		
Física	4	11P2-B	4		40	12			52		100%	4		40	12			52		100%	→		
Física	4	Totais	4		40	12			52		100%	4		40	12			52		100%	→		
Psicologia	7	11P3	5	5	29	57		5	86	5%	95%	6	3	33	64		3	97	3%	97%	→		
Psicologia	7	Totais	5	5	29	57		5	86	5%	95%	6	3	33	64		3	97	3%	97%	→		
Sociologia	7	11P3	5	8	45	39	1	8	85	9%	91%	6	4	51	44	2	4	97	4%	96%	→		
Sociologia	7	Totais	5	8	45	39	1	8	85	9%	91%	6	4	51	44	2	4	97	4%	96%	→		
História da Cultura e das Artes	10	11P2-B	6	1	42	34	1	1	77	1%	99%	8	4	57	41	2	4	100	4%	96%	→		
História da Cult. e das Artes	10	Totais	6	1	42	34	1	1	77	1%	99%	8	4	57	41	2	4	100	4%	96%	→		
Eletricidade e Eletrónica	14	11P1	7	4	85	57	43	4	185	2%	98%	13	5	106	68	44	5	218	2%	98%	→		
Tecnologias Aplicadas	8	11P1	4	3	29	20	18	3	67	4%	96%	5	4	38	22	23	4	83	5%	95%	→		
Sistemas Digitais	9	11P1	6		50	30	22		102		100%	8		58	48	30		136		100%	→		
Automação e Computadores	16	11P1	3		32	18	3		53		100%	6		59	36	9		104		100%	→		
Form. Contexto de Trabalho	2	11P1																					
Prova de Aptidão Profissional	1	11P1																					
Eletrónica, Autom. e Comp.	50	Totais	20	7	196	125	86	7	407	2%	98%	32	9	261	174	106	9	541	2%	98%	→		
Comercializar e Vender	10	11P2-A	6	1	33	24	2	1	59	2%	98%	6	1	33	24	2	1	59	2%	98%	→		

2021/24 CP - 11º Ano		Escola Secundária de Caldas das Taipas Balanço da progressão modular/UFCD (final do 1º Período)										Escola Secundária de Caldas das Taipas Balanço da progressão modular/UFCD (final do 2º Período)										Variação*
Situação dos módulos terminados		Terminados	Atrasados	10 - 13	14 - 16	17 - 20	Atrasados	Concluídos	%Atraso	%Conclusão	Terminados	Atrasados	10 - 13	14 - 16	17 - 20	Atrasados	Concluídos	%Atraso	%Conclusão			
Disciplinas/																						
Organizar e Gerir a Empresa	10	11P2-A	6	1	44	12	3	1	59	2%	98%	7		52	14	4		70		100%	⇒	
Comunicar no Ponto de Venda	8	11P2-A	4	1	32	3		1	35	3%	97%	5	1	38	6		1	44	2%	98%	⇒	
Comunicar em Inglês	2	11P2-A	1		3	3	3		9		100%	1		3	3	3		9		100%	⇒	
Comunicar em Espanhol	1	11P2-A																				
Form. Contexto de Trabalho	2	11P2-A																				
Prova de Aptidão Profissional	1	11P2-A																				
Técnico Comercial	34	Totais	17	3	112	42	8	3	162	2%	98%	19	2	126	47	9	2	182	1%	99%	⇒	
Sistemas de Informação	10	11P2-B	3	2	17	16	4	2	37	5%	95%	4	6	25	16	5	6	46	12%	88%	⇓	
Design, Comunicação e Audio	9	11P2-B	4		11	41			52		100%	6		5	18	55		78		100%	⇒	
Técnicas de Multimédia	10	11P2-B	5		12	32	21		65		100%	6		17	38	23		78		100%	⇒	
Proj. Prod. Multimédia	4	11P2-B																				
Form. Contexto de Trabalho	2	11P2-B																				
Prova de Aptidão Profissional	1	11P2-B																				
Multimédia	36	Totais	12	2	29	59	66	2	154	1%	99%	16	6	47	72	83	6	202	3%	97%	⇒	
Saúde Infantil	8	11P3	3	7	35	15		7	50	12%	88%	5	4	46	28		4	74	5%	95%	⇒	
Expressões	9	11P3	4	7	31	32	1	7	64	10%	90%	5	4	34	37	6	4	77	5%	95%	⇒	
Técnica Pedagógica	11	11P3	4	9	22	16	22	9	60	13%	87%	6	8	31	25	29	8	85	9%	91%	⇒	
Intervenção Educativa	8	11P3	4	10	12	21	26	10	59	14%	86%	5	5	15	26	31	5	72	6%	94%	⇑	
Form. Contexto de Trabalho	2	11P3																				
Prova de Aptidão Profissional	1	11P3																				
Ação Educativa	39	Totais	15	33	100	84	49	33	233	12%	88%	21	21	126	116	66	21	308	6%	94%	⇑	
TOTAL			184	121	1372	950	333	121	2655	4%	96%	242	115	1699	1182	457	115	3338	3%	97%		

* Variações superiores a 5% em relação aos resultados do final do 1.º período.

	Superiores a 90%
	Entre 85% e 90%
	Menores de 85%

2. Aumentar a taxa global de sucesso escolar para níveis superiores à média nacional.
 - 2.1. Garantir *taxas globais de aprovação* no 10º ano superiores a 90%;
 - 2.1.1. Garantir *taxas globais de aprovação* no 10º ano superiores a 85% em todos os cursos.

Cf. cláusula 2ª, nº 2 do contrato de autonomia.

2021/2024 CP- 11º Ano		Escola Secundária de Caldas das Taipas Resultados das avaliações do 2º Período (por turma/curso)									
Disciplinas / Turmas / Classificações	Nº mód.	Terminados	Atrasados	10 - 13	14 - 16	17 - 20	Atrasados	Concluídos	% Atraso	% Conclusão*	
Português	11P1	9	5	0	59	29	1	0	89	0%	100%
Inglês	11P1	9	5	4	45	20	16	4	81	5%	95%
T.I.C	11P1	4	4	0	39	12	21	0	72	0%	100%
A.I.	11P1	6	3	0	30	15	6	0	51	0%	100%
E. Física	11P1	16	8	3	51	52	30	3	133	2%	98%
Matemática	11P1	10	5	3	49	26	10	3	85	3%	97%
Física e Química	11P1	9	7	2	90	25	3	2	118	2%	98%
Eletricidade e Eletrónica	11P1	14	13	5	106	68	44	5	218	2%	98%
Tecnologias Aplicadas	11P1	8	5	4	38	22	23	4	83	5%	95%
Sistemas Digitais	11P1	9	8	0	58	48	30	0	136	0%	100%
Automação e Computadores	11P1	16	6	0	59	36	9	0	104	0%	100%
Form. Contexto de Trabalho	11P1	2	0	0	0	0	0	0	0		
Prova de Aptidão Profissional	11P1	1									
Eletrónica, Autom. e Comp.	Totais	113	69	21	624	353	193	21	1170	2%	98%
Português	11P2-A	9	5	7	37	6	0	7	43	14%	86%
Inglês	11P2-A	9	5	2	39	5	2	2	46	4%	96%
T.I.C	11P2-A	4	4	0	29	9	2	0	40	0%	100%
A.I.	11P2-A	6	3	1	17	12	0	1	29	3%	97%
E. Física	11P2-A	16	8	10	26	30	14	10	70	13%	88%
Matemática	11P2-A	10	5	1	27	10	7	1	44	2%	98%
Economia	11P2-A	8	6	3	26	23	2	3	51	6%	94%
Comercializar e Vender	11P2-A	10	6	1	33	24	2	1	59	2%	98%
Organizar e Gerir a Empresa	11P2-A	10	7	0	52	14	4	0	70	0%	100%
Comunicar no Ponto de Venda	11P2-A	8	5	1	38	6	0	1	44	2%	98%
Comunicar em Inglês	11P2-A	2	1	0	3	3	3	0	9	0%	100%
Comunicar em Espanhol	11P2-A	1	0	0	0	0	0	0			
Form. Contexto de Trabalho	11P2-A	2	0	0	0	0	0	0			
Prova de Aptidão Profissional	11P2-A	1	0	0	0	0	0	0			
Técnico Comercial	Totais	96	55	26	327	142	36	26	505	5%	95%
Português	11P2-B	9	5	3	46	15	1	3	62	5%	95%
Inglês	11P2-B	9	5	4	37	18	6	4	61	6%	94%
T.I.C	11P2-B	4	4	0	24	24	4	0	52	0%	100%
A.I.	11P2-B	6	3	0	23	16	0	0	39	0%	100%
E. Física	11P2-B	16	8	2	33	50	19	2	102	2%	98%
Matemática	11P2-B	7	3	1	38	11	2	1	51	2%	98%
Física	11P2-B	4	4	0	40	12	0	0	52	0%	100%
História da Cultura e das Artes	11P2-B	10	8	4	57	41	2	4	100	4%	96%
Sistemas de Informação	11P2-B	10	4	6	25	16	5	6	46	12%	88%
Design, Comunicação e Audio	11P2-B	9	6	0	5	18	55	0	78	0%	100%
Técnicas de Multimédia	11P2-B	10	6	0	17	38	23	0	78	0%	100%
Proj. Prod. Multimédia	11P2-B	4	0	0	0	0	0	0	0		
Form. Contexto de Trabalho	11P2-B	0	0	0	0	0	0	0	0		
Prova de Aptidão Profissional	11P2-B	0	0	0	0	0	0	0	0		
Multimédia	Totais	98	56	20	345	259	117	20	721	3%	97%
Português	11P3	9	5	1	58	23	2	1	83	1%	99%
Inglês	11P3	9	5	6	37	29	5	6	71	8%	92%
T.I.C	11P3	4	4	2	15	40	8	2	63	3%	97%
A.I.	11P3	6	3	3	27	18	0	3	45	6%	94%
E. Física	11P3	16	8	6	22	81	25	6	128	4%	96%
Matemática	11P3	7	3	2	34	13	3	2	50	4%	96%
Psicologia	11P3	7	6	3	33	64	0	3	97	3%	97%
Sociologia	11P3	7	6	4	51	44	2	4	97	4%	96%
Saúde Infantil	11P3	8	5	4	46	28	0	4	74	5%	95%
Expressões	11P3	9	5	4	34	37	6	4	77	5%	95%
Técnica Pedagógica	11P3	11	6	8	31	25	29	8	85	9%	91%
Intervenção Educativa	11P3	8	5	5	15	26	31	5	72	6%	94%
Form. Contexto de Trabalho	11P3	2	0	0	0	0	0	0	0		
Prova de Aptidão Profissional	11P3	1	0	0	0	0	0	0	0		
Ação Educativa	Totais	104	61	48	403	428	111	48	942	5%	95%
			241	115	1699	1182	457	115	3338	3%	97%

	Superiores a 90%
	Entre 85% e 90%
	Menores de 85%

2020/23 CP - 12º Ano	ESCT ESCOLA SECUNDÁRIA DE CALDAS DAS TAIPAS																				Variação*
	Balança da progressão modular/UFCD - 12.º ano (final do 1.º período)											Balança da progressão modular/UFCD - 12.º ano (final do 2º período)									
Disciplinas/Turmas/Classificações	Mód./UFCD		Term.	Atrasados	10 - 13	14 - 16	17 - 20	Atrasados	Concluídos	% Atraso	% Conclusão	Term.	Atrasados	10 - 13	14 - 16	17 - 20	Atrasados	Concluídos	% Atraso	% Conclusão	
Português	45	Totais	35	24	342	188	5	24	535	4%	96%	45	30	424	241	9	30	674	4%	96%	⇒
Inglês	45	Totais	35	16	290	187	59	16	536	3%	97%	45	9	355	253	89	9	697	1%	99%	⇒
A.I.	30	Totais	23	3	175	162	20	3	357	1%	99%	30	2	215	222	34	2	471	0%	100%	⇒
T.I.C	20	Totais	20	0	128	135	69	0	332	0%	100%	20	0	128	135	69	0	332	0%	100%	⇒
E. Física	80	Totais	58	46	112	465	311	46	888	5%	95%	80	17	197	581	442	17	1220	1%	99%	⇒
Matemática	37	Totais	29	15	339	99	31	15	469	3%	97%	36	15	412	122	39	15	573	3%	97%	⇒
Física e Química	19	Totais	19	0	274	101	10	0	385	0%	100%	19	0	274	101	10	0	385	0%	100%	⇒
Economia	8	Totais	8	0	39	35	14	0	88	0%	100%	8	0	39	35	14	0	88	0%	100%	⇒
Física	4	Totais	4	7	52	20	1	7	73	9%	91%	4	4	52	20	1	4	73	5%	95%	⇒
Biologia	5	Totais	5	0	68	11	1	0	80	0%	100%	5	0	68	11	1	0	80	0%	100%	⇒
História da Cultura e das Artes	10	Totais	10	0	106	70	3	0	179	0%	100%	10	0	106	70	3	0	179	0%	100%	⇒
Psicologia	7	Totais	7	0	11	52	7	0	70	0%	100%	7	0	11	52	7	0	70	0%	100%	⇒
Sociologia	7	Totais	7	0	17	46	7	0	70	0%	100%	7	0	17	46	7	0	70	0%	100%	⇒
Eletrónica, Aut e Comp	50	Totais	43	23	406	376	220	23	1002	2%	98%	50	22	479	426	234	22	1139	2%	98%	⇒
Técnico Comercial	40	Totais	26	1	127	124	53	1	304	0%	100%	31	0	149	143	66	0	358	0%	100%	⇒
Ação Educativa	45	Totais	31	2	51	157	70	2	278	1%	99%	32	1	57	193	89	1	339	0%	100%	⇒
Multimédia	34	Totais	25	5	133	164	160	5	457	20%	99%	28	5	145	184	199	5	528	14%	99%	⇒
Termalismo	30	Totais	23	4	89	195	80	4	364	14%	99%	26	8	91	231	86	8	408	17%	98%	⇒
TOTAL			408	146	2759	2587	1121	146	6467	2,2%	97,8%	483	113	3219	3066	1399	113	7684	1,4%	98,6%	⇒

* Variações superiores a 5% em relação aos resultados no final do ano letivo transato.

Superiores a 85%
 Entre 75% e 85%
 Menores de 75%

2. Aumentar a taxa global de sucesso escolar para níveis superiores à média nacional.
- 2.3. Garantir *taxas globais de aprovação* no 12º ano superiores a 75%;
- 2.3.2. Garantir *taxas globais de conclusão dos cursos qualificantes* superior a 85%.

2020/23 CP - 12º Ano		Escola Secundária de Caldas das Taipas									
		Balanço da progressão modular/UFCD (final do 2º Período)									
Disciplinas/Turmas/Classificações		Term.	Atrasados	10 - 13	14 - 16	17 - 20	Atrasados	Concluídos	%Atraso	% Conclusão	
Português	9 12P1	9	15	123	80	3	15	206	7%	93%	
Português	9 12P2-A	9	0	84	21	0	0	105	0%	100%	
Português	9 12P2-B	9	0	76	14	0	0	90	0%	100%	
Português	9 12P3	9	12	86	45	1	12	132	8%	92%	
Português	9 12P4	9	3	55	81	5	3	141	2%	98%	
Português	45 Totais	45	30	424	241	9	30	674	4%	96%	
Inglês	9 12P1	9	0	91	92	39	0	222	0%	100%	
Inglês	9 12P2-A	9	0	47	47	10	0	104	0%	100%	
Inglês	9 12P2-B	9	1	74	15	0	1	89	1%	99%	
Inglês	9 12P3	9	5	74	61	6	5	141	3%	97%	
Inglês	9 12P4	9	3	69	38	34	3	141	2%	98%	
Inglês	45 Totais	45	9	355	253	89	9	697	1%	99%	
T.I.C	4 12P1	4	0	18	57	25	0	100	0%	100%	
T.I.C	4 12P2-A	4	0	37	11	0	0	48	0%	100%	
T.I.C	4 12P2-B	4	0	25	11	4	0	40	0%	100%	
T.I.C	4 12P3	4	0	25	25	30	0	80	0%	100%	
T.I.C	4 12P4	4	0	23	31	10	0	64	0%	100%	
T.I.C.	20 Totais	20	0	128	135	69	0	332	0%	100%	
A.I.	6 12P1	6	0	55	71	22	0	148	0%	100%	
A.I.	6 12P2-A	6	0	47	21	2	0	70	0%	100%	
A.I.	6 12P2-B	6	0	32	24	0	0	56	0%	100%	
A.I.	6 12P3	6	0	43	51	9	0	103	0%	100%	
A.I.	6 12P4	6	2	38	55	1	2	94	2%	98%	
A.I.	30 Totais	30	2	215	222	34	2	471	0%	100%	
E. Física	16 12P1	16	4	18	188	182	4	388	1%	99%	
E. Física	16 12P2-A	16	0	24	94	52	0	170	0%	100%	
E. Física	16 12P2-B	16	0	39	72	49	0	160	0%	100%	
E. Física	16 12P3	16	7	85	124	43	7	252	3%	97%	
E. Física	16 12P4	16	6	31	103	116	6	250	2%	98%	
E. Física	80 Totais	80	17	197	581	442	17	1220	1%	99%	
Matemática	10 12P1	9	9	145	41	25	9	211	4%	96%	
Matemática	10 12P2-A	10	0	75	29	1	0	105	0%	100%	
Matemática	3 12P2-B	3	0	19	8	3	0	30	0%	100%	
Matemática	7 12P3	7	4	92	17	8	4	117	3%	97%	
Matemática	7 12P4	7	2	81	27	2	2	110	2%	98%	
Matemática	37 Totais	36	15	412	122	39	15	573	3%	97%	
Física e Química	9 12P1	9	0	149	68	8	0	225	0%	100%	
Física e Química	10 12P4	10	0	125	33	2	0	160	0%	100%	
Física e Química	19 Totais	19	0	274	101	10	0	385	0%	100%	
Economia	8 12P2	8	0	39	35	14	0	88	0%	100%	
Economia	8 Totais	8	0	39	35	14	0	88	0%	100%	
Física	4 12P3	4	4	52	20	1	4	73	5%	95%	
Física	4 Totais	4	4	52	20	1	4	73	5%	95%	
Biologia	5 12P4	5	0	68	11	1	0	80	0%	100%	
Biologia	5 Totais	5	0	68	11	1	0	80	0%	100%	
Hist. da Cultura e das Artes	10 12P3	10	0	106	70	3	0	179	0%	100%	
Hist. da Cult. e das Artes	10 Totais	10	0	106	70	3	0	179	0,0%	100%	
Psicologia	7 12P2-A	7	0	11	52	7	0	70	0%	100%	
Psicologia	7 Totais	7	0	11	52	7	0	70	0%	100%	
Sociologia	7 12P2-A	7	0	17	46	7	0	70	0%	100%	
Sociologia	7 Totais	7	0	17	46	7	0	70	0%	100%	
Eletricidade e Eletrónica	14 12P1	14	5	155	122	66	5	343	1%	99%	
Tecnologias Aplicadas	8 12P1	8	4	71	78	42	4	191	2%	98%	
Sistemas Digitais	9 12P1	9	1	64	90	70	1	224	0%	100%	
Automação e Computadores	16 12P1	16	12	186	131	40	12	357	3%	97%	
Form. Contexto de Trabalho	2 12P1	2	0	3	5	16	0	24	0%	100%	
Prova de Aptidão Profissional	1 12P1	1	0	0	0	0	0	0			
Eletrónica, Aut e Comp	50 Totais	50	22	479	426	234	22	1139	2%	98%	
Comercializar e Vender	14 12P2-A	10	0	41	47	30	0	118	0%	100%	
Organizar e Gerir a Empresa	12 12P2-A	10	0	53	50	10	0	113	0%	100%	
Comunicar no Ponto de Venda	8 12P2-A	8	0	53	38	3	0	94	0%	100%	
Comunicar em Espanhol	3 12P2-A	2	0	2	7	13	0	22	0%	100%	
Form. Contexto de Trabalho	2 12P2-A	1	0	0	1	10	0	11	0%	100%	
Prova de Aptidão Profissional	1 12P2-A	1	0	0	0	0	0	0			
Técnico Comercial	40 Totais	31	0	149	143	66	0	358	0%	100%	
Saúde Infantil	9 12P2-B	8	0	26	53	1	0	80	0%	100%	
Expressões	12 12P2-B	8	0	11	61	8	0	80	0%	100%	
Técnica Pedagógica	12 12P2-B	8	0	12	47	41	0	100	0%	100%	
Intervenção Educativa	9 12P2-B	7	0	8	29	33	0	70	0%	100%	
Form. Contexto de Trabalho	2 12P2-B	1	1	0	3	6	1	9	10%	90%	
Prova de Aptidão Profissional	1 12P2-B	0	0	0	0	0	0	0			
Ação Educativa	45 Totais	32	1	57	193	89	1	339	0%	100%	
Sistemas de Informação	5 12P3	5	1	50	27	12	1	89	1%	99%	
Design, Comunicação e Audio	11 12P3	11	0	20	84	90	0	194	0%	100%	
Técnicas de Multimédia	12 12P3	9	2	67	58	76	2	201	1%	99%	
Proj. Prod. Multimédia	3 12P3	2	0	7	13	9	0	29	0%	100%	
Form. Contexto de Trabalho	2 12P3	1	2	1	2	12	2	15	12%	88%	
Prova de Aptidão Profissional	1 12P3	1	0	0	0	0	0	0			
Multimédia	34 Totais	28	5	145	184	199	5	528	14%	99%	
Téc. Hidroterapia	10 12P4	8	2	28	83	15	2	126	2%	98%	
T.T.A.A.T.	7 12P4	7	0	31	62	19	0	112	0%	100%	
Saúde e Termalismo	10 12P4	10	4	31	82	43	4	156	3%	98%	
Form. Contexto de Trabalho	2 12P4	1	2	1	4	9	2	14	13%	88%	
Prova de Aptidão Profissional	1 12P4	1	0	0	0	0	0	0			
Termalismo	30 Totais	26	8	91	231	86	8	408	17%	98%	
			483	113	3219	3066	1399	113	7684	1,4%	98,6%

Superiores a 85%
Entre 75% e 85%
Menores de 75%

2020/23 CP - 12º Ano		Escola Secundária de Caldas das Taipas																		Variação*	
		Balanço da progressão modular (final do 1.º Período)										Balanço da progressão modular (final do 2º Período)									
Disciplinas/ Total módulos/Turmas		Situação dos módulos terminados		Terminados	Atrasados	10 - 13	14 - 16	17 - 20	Atrasados	Concluídos	%Atraso	%Conclusão	Terminados	Atrasados	10 - 13	14 - 16	17 - 20	Atrasados	Concluídos	%Atraso	%Conclusão
		Português	9 12P1	7	8	102	64	1	8	167	5%	95%	9	15	123	80	3	15	206	7%	93%
Português	9 12P2-A	7		62	21			83		100%	9		84	21			105		100%	→	
Português	9 12P2-B	7		59	11			70		100%	9		76	14			90		100%	→	
Português	9 12P3	7	15	73	30	1	15	104	13%	87%	9	12	86	45	1	12	132	8%	92%	→	
Português	9 12P4	7	1	46	62	3	1	111	1%	99%	9	3	55	81	5	3	141	2%	98%	→	
Português	45 Totais	35	24	342	188	5	24	535	4%	96%	45	30	424	241	9	30	674	4%	96%	→	
Inglês	9 12P1	7	1	77	75	22	1	174	1%	99%	9		91	92	39		222		100%	→	
Inglês	9 12P2-A	7		40	34	8		82		100%	9		47	47	10		104		100%	→	
Inglês	9 12P2-B	7	1	59	10		1	69	1%	99%	9	1	74	15		1	89	1%	99%	→	
Inglês	9 12P3	7	13	57	40	3	13	100	12%	88%	9	5	74	61	6	5	141	3%	97%	↑	
Inglês	9 12P4	7	1	57	28	26	1	111	1%	99%	9	3	69	38	34	3	141	2%	98%	→	
Inglês	45 Totais	35	16	290	187	59	16	536	3%	97%	45	9	355	253	89	9	697	1%	99%	→	
T.I.C	4 12P1	4		18	57	25		100		100%	4		18	57	25		100		100%	→	
T.I.C	4 12P2-A	4		37	11			48		100%	4		37	11			48		100%	→	
T.I.C	4 12P2-B	4		25	11	4		40		100%	4		25	11	4		40		100%	→	
T.I.C	4 12P3	4		25	25	30		80		100%	4		25	25	30		80		100%	→	
T.I.C	4 12P4	4		23	31	10		64		100%	4		23	31	10		64		100%	→	
T.I.C.	20 Totais	20		128	135	69		332		100%	20		128	135	69		332		100%	→	
A.I.	6 12P1	4		42	49	9		100		100%	6		55	71	22		148		100%	→	
A.I.	6 12P2-A	5		39	18	2		59		100%	6		47	21	2		70		100%	→	
A.I.	6 12P2-B	5		27	20			47		100%	6		32	24			56		100%	→	
A.I.	6 12P3	5	3	36	42	9	3	87	3%	97%	6		43	51	9		103		100%	→	
A.I.	6 12P4	4		31	33			64		100%	6	2	38	55	1	2	94	2%	98%	→	
A.I.	30 Totais	23	3	175	162	20	3	357	1%	99%	30	2	215	222	34	2	471	0%	100%	→	
E. Física	16 12P1	12	15	15	144	126	15	285	5%	95%	16	4	18	188	182	4	388	1%	99%	→	
E. Física	16 12P2-A	11		8	81	31		120		100%	16		24	94	52		170		100%	→	
E. Física	16 12P2-B	11	1	21	53	35	1	109	1%	99%	16		39	72	49		160		100%	→	
E. Física	16 12P3	12	27	43	104	38	27	185	13%	87%	16	7	85	124	43	7	252	3%	97%	↑	
E. Física	16 12P4	12	3	25	83	81	3	189	2%	98%	16	6	31	103	116	6	250	2%	98%	→	
E. Física	80 Totais	58	46	112	465	311	46	888	5%	95%	80	17	197	581	442	17	1220	1%	99%	→	
Matemática	10 12P1	7	9	110	36	20	9	166	5%	95%	9	9	145	41	25	9	211	4%	96%	→	
Matemática	10 12P2-A	7		60	15			75		100%	10		75	29	1		105		100%	→	
Matemática	3 12P2-B	3		19	8	3		30		100%	3		19	8	3		30		100%	→	
Matemática	3 12P3	6	5	82	15	6	5	103	5%	95%	7	4	92	17	8	4	117	3%	97%	→	
Matemática	7 12P4	6	1	68	25	2	1	95	1%	99%	7	2	81	27	2	2	110	2%	98%	→	
Matemática	33 Totais	29	15	339	99	31	15	469	3%	97%	36	15	412	122	39	15	573	3%	97%	→	
Física e Química	9 12P1	9		149	68	8		225		100%	9		149	68	8		225		100%	→	
Física e Química	10 12P4-B	10		125	33	2		160		100%	10		125	33	2		160		100%	→	
Física e Química	19 Totais	19		274	101	10		385		100%	19		274	101	10		385		100%	→	
Economia	8 12P2	8		39	35	14		88		100%	8		39	35	14		88		100%	→	
Economia	8 Totais	8		39	35	14		88		100%	8		39	35	14		88		100%	→	
Física	4 12P3	4	7	52	20	1	7	73	9%	91%	4	4	52	20	1	4	73	5%	95%	→	
Física	4 Totais	4	7	52	20	1	7	73	9%	91%	4	4	52	20	1	4	73	5%	95%	→	
Biologia	5 12P4-B	5		68	11	1		80		100%	5		68	11	1		80		100%	→	
Biologia	5 Totais	5		68	11	1		80		100%	5		68	11	1		80		100%	→	
Hist. da Cultura e das Artes	10 12P3	10		106	70	3		179		100%	10		106	70	3		179		100%	→	

2020/23 CP - 12º Ano		Escola Secundária de Caldas das Taipas																		Variação*	
		Balanço da progressão modular (final do 1.º Período)									Balanço da progressão modular (final do 2º Período)										
Situação dos módulos terminados		Terminados	Atrasados	10 - 13	14 - 16	17 - 20	Atrasados	Concluídos	%Atraso	%Conclusão	Terminados	Atrasados	10 - 13	14 - 16	17 - 20	Atrasados	Concluídos	%Atraso	%Conclusão		
Disciplinas/ Total módulos/Turmas																					
Hist. da Cult. e das Artes	10	Totais	10		106	70	3		179		100%	10		106	70	3		179		100%	→
Psicologia	7	12P4-A	7		11	52	7		70		100%	7		11	52	7		70		100%	→
Psicologia	7	Totais	7		11	52	7		70		100%	7		11	52	7		70		100%	→
Sociologia	7	12P4-A	7		17	46	7		70		100%	7		17	46	7		70		100%	→
Sociologia	7	Totais	7		17	46	7		70		100%	7		17	46	7		70		100%	→
Eletricidade e Eletrónica	14	12P1	14	7	155	122	66	7	343	2%	98%	14	5	155	122	66	5	343	1%	99%	→
Tecnologias Aplicadas	8	12P1	6	4	51	60	35	4	146	3%	97%	8	4	71	78	42	4	191	2%	98%	→
Sistemas Digitais	9	12P1	9	4	61	90	70	4	221	2%	98%	9	1	64	90	70	1	224	0%	100%	→
Automação e Computadores	16	12P1	11	7	136	99	33	7	268	3%	97%	16	12	186	131	40	12	357	3%	97%	→
Form. Contexto de Trabalho	2	12P1	2	1	3	5	16	1	24	4%	96%	2		3	5	16		24		100%	→
Prova de Aptidão Profissional	1	12P1	1									1									
Eletrónica, Aut e Comp	50	Totais	43	23	406	376	220	23	1002	2%	98%	50	22	479	426	234	22	1139	2%	98%	→
Comercializar e Vender	14	12P2-A	8		37	36	23		96		100%	10		41	47	30		118		100%	→
Organizar e Gerir a Empresa	12	12P2-A	9		53	46	4		103		100%	10		53	50	10		113		100%	→
Comunicar no Ponto de Venda	8	12P2-A	6		35	34	3		72		100%	8		53	38	3		94		100%	→
Comunicar em Espanhol	3	12P2-A	2		2	7	13		22		100%	2		2	7	13		22		100%	→
Form. Contexto de Trabalho	2	12P2-A	1	1		1	10	1	11	8%	92%	1		1	10			11		100%	↑
Prova de Aptidão Profissional	1	12P2-A																			
Técnico Comercial	40	Totais	26	1	127	124	53	1	304	0%	100%	31		149	143	66		358		100%	→
Saúde Infantil	9	12P2-B	9		23	47			70		100%	8		26	53	1		80		100%	→
Expressões	12	12P2-B	7		11	46	3		60		100%	8		11	61	8		80		100%	→
Técnica Pedagógica	12	12P2-B	8	1	10	38	31	1	79	1%	99%	8		12	47	41		100		100%	→
Intervenção Educativa	9	12P2-B	6		7	23	30		60		100%	7		8	29	33		70		100%	→
Form. Contexto de Trabalho	2	12P2-B	1	1		3	6	1	9	10%	90%	1	1		3	6	1	9	10%	90%	→
Prova de Aptidão Profissional	1	12P2-B																			
Ação Educativa	45	Totais	31	2	51	157	70	2	278	1%	99%	32	1	57	193	89	1	339	0%	100%	→
Sistemas de Informação	5	12P3	5	1	50	27	12	1	89	1%	99%	5	1	50	27	12	1	89	1%	99%	→
Design, Comunicação e Audiovisual	9	12P3	9	1	17	74	74	1	165	1%	99%	11		20	84	90		194		100%	→
Técnicas de Multimédia	12	12P3	9		61	52	60		173		100%	9	2	67	58	76	2	201	1%	99%	→
Proj. Prod. Multimédia	3	12P3	1	1	4	9	2	1	15	6%	94%	2		7	13	9		29		100%	↑
Form. Contexto de Trabalho	2	12P3	1	2	1	2	12	2	15	12%	88%	1	2	1	2	12	2	15	12%	88%	→
Prova de Aptidão Profissional	1	12P3																			
Multimédia	32	Totais	25	5	133	164	160	5	457	20%	99%	28	5	145	184	199	5	528	14%	99%	→
Téc. Hidroterapia	10	12P4	7	1	27	69	15	1	111	1%	99%	8	2	28	83	15	2	126	2%	98%	→
T.T.A.A.T.	7	12P4	7		31	62	19		112		100%	7		31	62	19		112		100%	→
Saúde e Termalismo	10	12P4	8	1	30	60	37	1	127	1%	99%	10	4	31	82	43	4	156	3%	98%	→
Form. Contexto de Trabalho	2	12P4	1	2	1	4	9	2	14	13%	88%	1	2	1	4	9	2	14	13%	88%	→
Prova de Aptidão Profissional	1	12P4																			
Termalismo	30	Totais	23	4	89	195	80	4	364	14%	99%	26	8	91	231	86	8	408	17%	98%	→
			408	146	2759	2587	1121	146	6467	2,2%	97,8%	483	113	3219	3066	1399	113	7684	1,4%	98,6%	→

* Variações superiores a 5% em relação ao período letivo transato.

	Superiores a 85%
	Entre 75% e 85%
	Menores de 75%

2. Aumentar a taxa global de sucesso escolar para níveis superiores à média nacional.
- 2.3. Garantir *taxas globais de aprovação* no 12º ano superiores a 75%;

2020/2023 CP- 12º Ano		Escola Secundária de Caldas das Taipas										
		Resultados das avaliações do 2º Período (por turma/curso)										
Disciplinas / Turmas / Classificações	Nº mód.	Terminados	Atrasados	10 - 13	14 - 16	17 - 20	Atrasados	Concluídos	% Atraso	% Conclusão*		
Português	12P1	9	9	15	123	80	3	15	206	7%	93%	
Inglês	12P1	9	9	0	91	92	39	0	222	0%	100%	
T.I.C	12P1	4	4	0	18	57	25	0	100	0%	100%	
A.I.	12P1	6	6	0	55	71	22	0	148	0%	100%	
E. Física	12P1	16	16	4	18	188	182	4	388	1%	99%	
Matemática	12P1	10	9	9	145	41	25	9	211	4%	96%	
Física e Química	12P1	9	9	0	149	68	8	0	225	0%	100%	
Eletricidade e Eletrónica	12P1	14	14	5	155	122	66	5	343	1%	99%	
Tecnologias Aplicadas	12P1	8	8	4	71	78	42	4	191	2%	98%	
Sistemas Digitais	12P1	9	9	1	64	90	70	1	224	0%	100%	
Automação e Computadores	12P1	16	16	12	186	131	40	12	357	3%	97%	
Form. Contexto de Trabalho	12P1	2	2	0	3	5	16	0	24	0%	100%	
Prova de Aptidão Profissional	12P1	1	1	0	0	0	0	0	0			
Eletrónica, Aut e Comp	Totais	113	112	50	1078	1023	538	50	2639	2%	98%	
Português	12P2-A	9	9	0	84	21	0	0	105	0%	100%	
Inglês	12P2-A	9	9	0	47	47	10	0	104	0%	100%	
T.I.C	12P2-A	4	4	0	37	11	0	0	48	0%	100%	
A.I.	12P2-A	6	6	0	47	21	2	0	70	0%	100%	
E. Física	12P2-A	16	16	0	24	94	52	0	170	0%	100%	
Matemática	12P2-A	10	10	0	75	29	1	0	105	0%	100%	
Economia	12P2-A	8	8	0	39	35	14	0	88	0%	100%	
Comercializar e Vender	12P2-A	14	10	0	41	47	30	0	118	0%	100%	
Organizar e Gerir a Empresa	12P2-A	12	10	0	53	50	10	0	113	0%	100%	
Comunicar no Ponto de Venda	12P2-A	8	8	0	53	38	3	0	94	0%	100%	
Comunicar em Espanhol	12P2-A	3	2	0	2	7	13	0	22	0%	100%	
Form. Contexto de Trabalho	12P2-A	2	1	0	0	1	10	0	11	0%	100%	
Prova de Aptidão Profissional	12P2-A	1	0	0	0	0	0	0	0			
Técnico Comercial	Totais	102	93	0	502	401	145	0	1048	0%	100%	
Português	12P2-B	9	9	12	86	45	1	12	132	8%	92%	
Inglês	12P2-B	9	9	5	74	61	6	5	141	3%	97%	
T.I.C	12P2-B	4	4	0	25	25	30	0	80	0%	100%	
A.I.	12P2-B	6	6	0	43	51	9	0	103	0%	100%	
E. Física	12P2-B	16	16	7	85	124	43	7	252	3%	97%	
Matemática	12P2-B	7	7	4	92	17	8	4	117	3%	97%	
Psicologia	12P2-B	7	7	0	11	52	7	0	70	0%	100%	
Sociologia	12P2-B	7	7	0	17	46	7	0	70	0%	100%	
Saúde Infantil	12P2-B	9	8	0	26	53	1	0	80	0%	100%	
Expressões	12P2-B	12	8	0	11	61	8	0	80	0%	100%	
Intervenção Educativa	12P2-B	9	7	0	8	29	33	0	70	0%	100%	
Técnica Pedagógica	12P2-B	12	8	0	12	47	41	0	100	0%	100%	
Form. Contexto de Trabalho	12P2-B	2	1	1	0	3	6	1	9	10%	90%	
Prova de Aptidão Profissional	12P2-B	1	0	0	0	0	0	0	0			
Ação Educativa	Totais	110	97	29	490	614	200	29	1304	2%	98%	
Português	12P3	9	9	0	76	14	0	0	90	0%	100%	
Inglês	12P3	9	9	1	74	15	0	1	89	1%	99%	
T.I.C	12P3	4	4	0	25	11	4	0	40	0%	100%	
A.I.	12P3	6	6	0	32	24	0	0	56	0%	100%	
E. Física	12P3	16	16	0	39	72	49	0	160	0%	100%	
Matemática	12P3	3	3	0	19	8	3	0	30	0%	100%	
Física	12P3	4	4	4	52	20	1	4	73	5%	95%	
Hist. da Cultura e das Artes	12P3	10	10	0	106	70	3	0	179	0%	100%	
Sistemas de Informação	12P3	5	5	1	50	27	12	1	89	1%	99%	
Design, Comunicação e Audio	12P3	11	11	0	20	84	90	0	194	0%	100%	
Técnicas de Multimédia	12P3	12	9	2	67	58	76	2	201	1%	99%	
Proj. Prod. Multimédia	12P3	3	2	0	7	13	9	0	29	0%	100%	
Form. Contexto de Trabalho	12P3	2	1	2	1	2	12	2	15	12%	88%	
Prova de Aptidão Profissional	12P3	1	0	0	0	0	0	0	0			
Multimédia	Totais	95	89	10	568	418	259	10	1245	1%	99%	
Português	12P4	9	9	3	55	81	5	3	141	2%	98%	
Inglês	12P4	9	9	3	69	38	34	3	141	2%	98%	
T.I.C	12P4	4	4	0	23	31	10	0	64	0%	100%	
A.I.	12P4	6	6	2	38	55	1	2	94	2%	98%	
E. Física	12P4	16	16	6	31	103	116	6	250	2%	98%	
Matemática	12P4	7	7	2	81	27	2	2	110	2%	98%	
Física e Química	12P4	10	10	0	125	33	2	0	160	0%	100%	
Biologia	12P4	5	5	0	68	11	1	0	80	0%	100%	
Téc. Hidroterapia	12P4	10	8	2	28	83	15	2	126	2%	98%	
T.T.A.A.T.	12P4	7	7	0	31	62	19	0	112	0%	100%	
Saúde e Termalismo	12P4	10	10	4	31	82	43	4	156	3%	98%	
Form. Contexto de Trabalho	12P4	2	1	2	1	4	9	2	14	13%	88%	
Prova de Aptidão Profissional	12P4	1	0	0	0	0	0	0	0			
Termalismo	Totais	96	92	24	581	610	257	24	1448	2%	98%	
Total		516	483	113	3219	3066	1399	113	7684	1,4%	98,6%	

	Superiores a 90%
	Entre 85% e 90%
	Menores de 85%

2. Aumentar a taxa global de sucesso escolar para níveis superiores à média nacional.
- 2.3. Garantir *taxas globais de aprovação* no 12º ano superiores a 75%;
- 2.3.2. Garantir *taxas globais de conclusão dos cursos qualificantes* superior a 85%.



Escola Secundária de Caldas das Taipas

ASSESSORIA + AVALIAÇÃO E COOPERAÇÃO
EQUIPA DE AVALIAÇÃO INTERNA

ABRIL DE 2023