



Escola Secundária de Caldas das Taipas

ENSINO E FORMAÇÃO PROFISSIONAL

RESULTADOS DA AVALIAÇÃO DO 1.º PERÍODO
(2023/2024)

ASSESSORIA + AVALIAÇÃO E COOPERAÇÃO
EQUIPA DE AVALIAÇÃO INTERNA

JANEIRO DE 2024

NOTA INTRODUTÓRIA

Dando continuidade à prática de monitorização dos resultados académicos dos alunos da Escola Secundária de Caldas das Taipas (ESCT), especificamente, da progressão dos alunos que frequentam o Ensino e Formação Profissional, este documento fornece à comunidade escolar, em particular às estruturas intermédias de gestão, um conjunto de dados estatísticos, objetivos e pertinentes, que permitem identificar os pontos fortes e possíveis debilidades no processo de ensino e aprendizagem com vista à melhoria dos resultados e à consolidação de uma cultura de excelência.

Do ponto de vista organizacional, este documento constitui um estímulo à reflexão sobre a missão da ESCT, centrada na **Promoção do Sucesso**, o eixo estratégico 1 do seu Projeto Educativo, sem esquecer a **Inovação Pedagógica** (eixo estratégico 2) e a **Promoção de bem-estar, a felicidade e a realização pessoal** dos diferentes atores que integram esta comunidade educativa (eixo estratégico 3).

Os dados aqui sistematizados foram extraídos programa INOVARalunos e organizados seguindo a estrutura das tabelas adotadas nos anos letivos anteriores.

Os gráficos 1 a 6 apresentam os resultados, gerais e por ano/curso da progressão modular ou das unidades de formação de curta duração (UFCD), desde o início do ciclo de formação até ao final do primeiro período do ano letivo em curso.

As tabelas gerais, remetidas para os anexos, foram agrupadas por ano de escolaridade, permitindo diferentes abordagens:

- Análise dos resultados da progressão modular por ano/curso, desde o início de cada um dos ciclos de formação até ao momento.
- A monitorização da progressão modular dos alunos nas várias disciplinas, ao longo do ciclo de formação.

Nas tabelas, as cores das percentagens totais de módulos/UFCD concluídos estão definidas por referência às seguintes metas, em vigor nesta escola:

- Garantir taxas globais de aprovação no 10º ano superiores a 90%.
- Garantir taxas globais de aprovação no 10º ano superiores a 85% em todos os cursos.
- Garantir taxas globais de aprovação no 11º ano superiores a 93%.
- Garantir taxas globais de aprovação no 11º ano superiores a 88% em todos os cursos.
- Garantir taxas globais de conclusão no 12º ano superiores a 75%.
- Garantir uma taxa global de conclusão dos cursos orientados para o prosseguimento de estudos superior a 65%.
- Garantir uma taxa global de conclusão dos cursos qualificantes superior a 85%.

CONSIDERAÇÕES SOBRE OS RESULTADOS DA AVALIAÇÃO/ CLASSIFICAÇÃO DOS ALUNOS NO FINAL DO PRIMEIRO PERÍODO

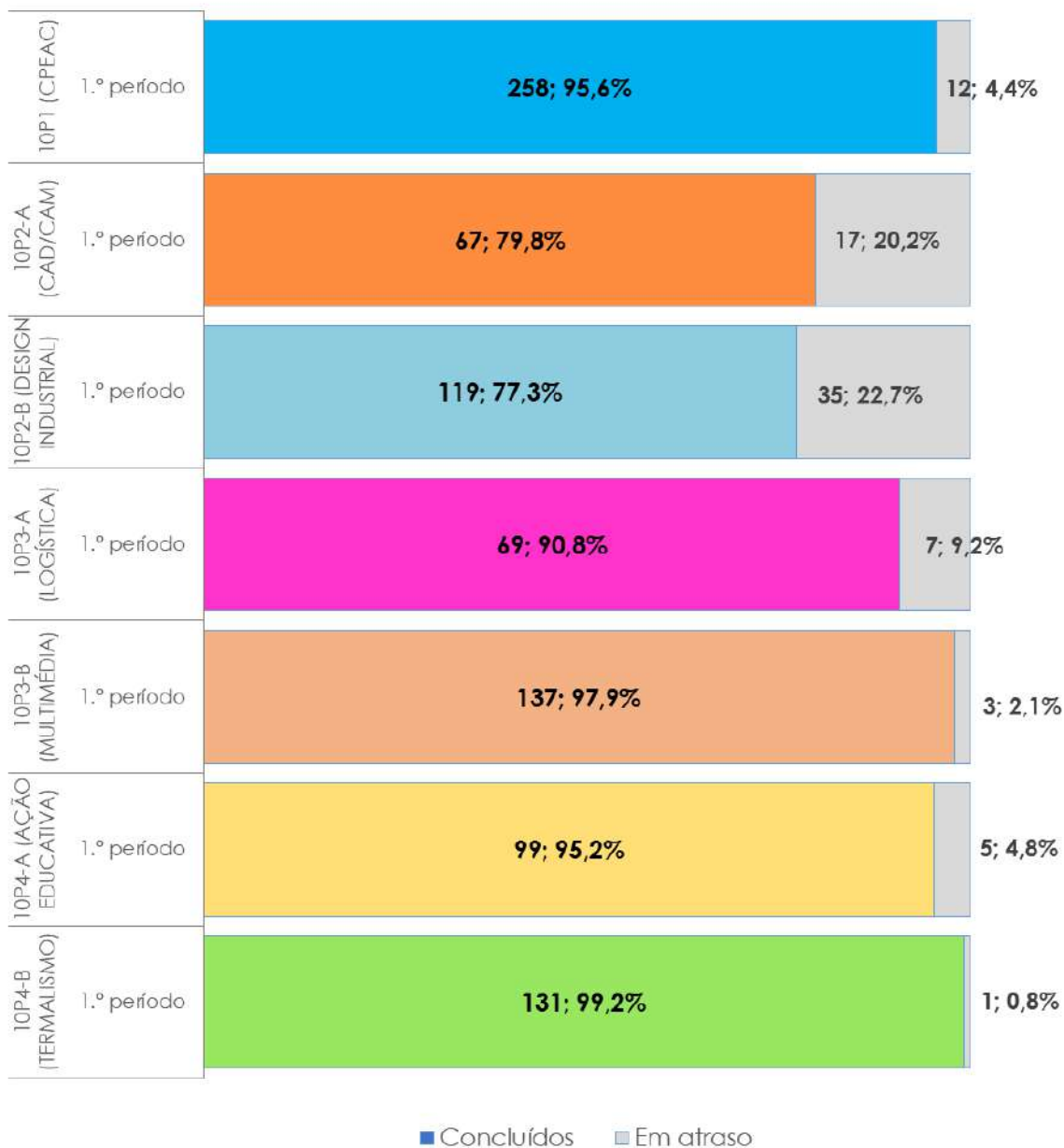
10º ANO

Ao efetuarmos a análise global dos resultados (gráfico 1) constatamos o seguinte:

- No final do segundo período letivo, nas turmas do 10.º ano (ciclo de formação 2023-2026), verifica-se um total de 80 módulos/ UFCD em atraso, num total de 960 (8,3%).
- Os 80 módulos em atraso distribuem-se pelas várias turmas/cursos do seguinte modo:
 - 10P1 (Curso Profissional de Técnico de Eletrónica, Automação e Computadores - CPTeAC) – 12;
 - 10P2-A (Curso Profissional de Técnico de CAD/CAM) – 17;
 - 10P2-B (Curso Profissional de Técnico Design Industrial) – 35;
 - 10P3-A (Curso Profissional de Técnico de Logística) – 7;

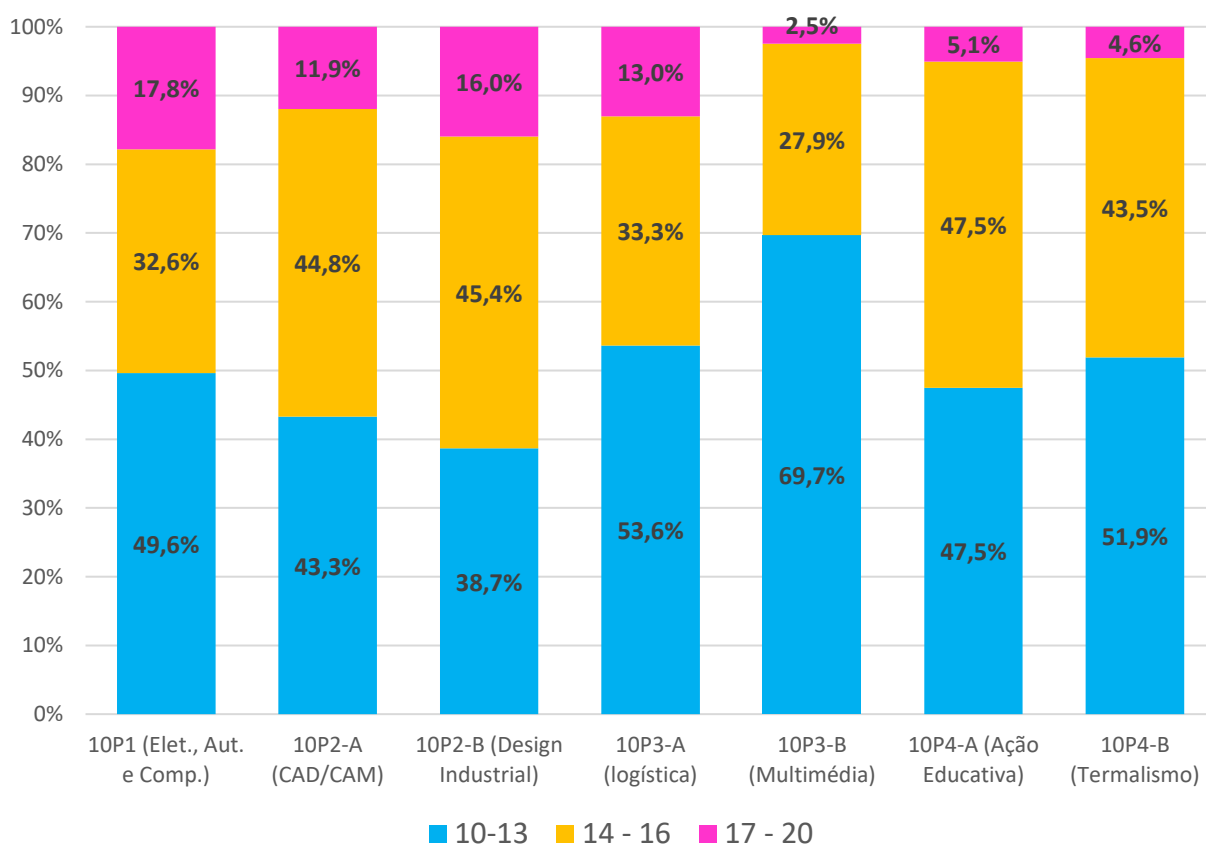
- 10P3-B (Curso Profissional de Técnico de Multimédia) – 3.
- 10P4-A (Curso Profissional de Técnico de Ação Educativa) – 5;
- 10P4-B (Curso Profissional de Técnico de Termalismo) - 1

Gráfico 1 - Taxas globais de módulos/UFCD concluídos e em atraso por turma/curso (evolução ao longo do ano letivo - 10.º ano - EFP)



- Em termos globais, apenas as disciplinas de inglês, psicologia, e a componente tecnológica do curso profissional de técnico de design industrial, apresentam taxas globais de conclusão de módulos/UFCD inferiores a 85%, com 74%, 38% e 82%, respetivamente.
- Numa análise por turma, verifica-se que a turma 10P2-A, do curso profissional de técnico de CAD/CAM e 10P2-B, do curso profissional de técnico de design industrial, apresenta o desempenho mais modesto nas taxas de conclusão de módulos, apresentando taxas de conclusão de módulos/UFCD inferiores a 85%, precisamente 79,8% e 77,3%, respetivamente.
- Numa situação mais favorável, a turma 10P3-A (curso profissional de técnico de logística) apresenta uma taxa de conclusão de módulos/UFCD de 90,8%.
- As demais turmas/ cursos, apresentam taxas de conclusão dos módulos/UFCD bem superiores a 90%.

Gráfico 2 – Distribuição das classificações dos alunos do Ensino e Formação Profissional (10.º ano) por intervalos de classificação - resultados no final do 1.º período



Fonte: Programa INOVARalunos, (03-01-2024)

O gráfico 2, relativo à distribuição das classificações dos alunos pelos diferentes intervalos de classificação, evidencia que os alunos das turmas 10P2-B, do curso profissional de técnico de design industrial, apresentam os melhores resultados no conjunto das classificações, com 45,4% das classificações iguais ou superiores a 14 valores e 16% de classificações no intervalo entre 17 e 20 valores.

Por seu turno, a turma 10P3-B, do curso profissional de técnico de multimédia continua a apresentar os resultados percentuais mais baixos: 27,9% das classificações situam-se no intervalo de 14 a 17 valores e apenas 2,5% se situam no intervalo entre 17 e 20 valores. Ou seja, mais de metade dos módulos/UFCD (69,7%) tiveram classificações entre 10 e 13 valores.

11º ANO

Analisando os resultados globais nas turmas do 11.º ano (ciclo de formação 2022-2025) constata-se o seguinte:

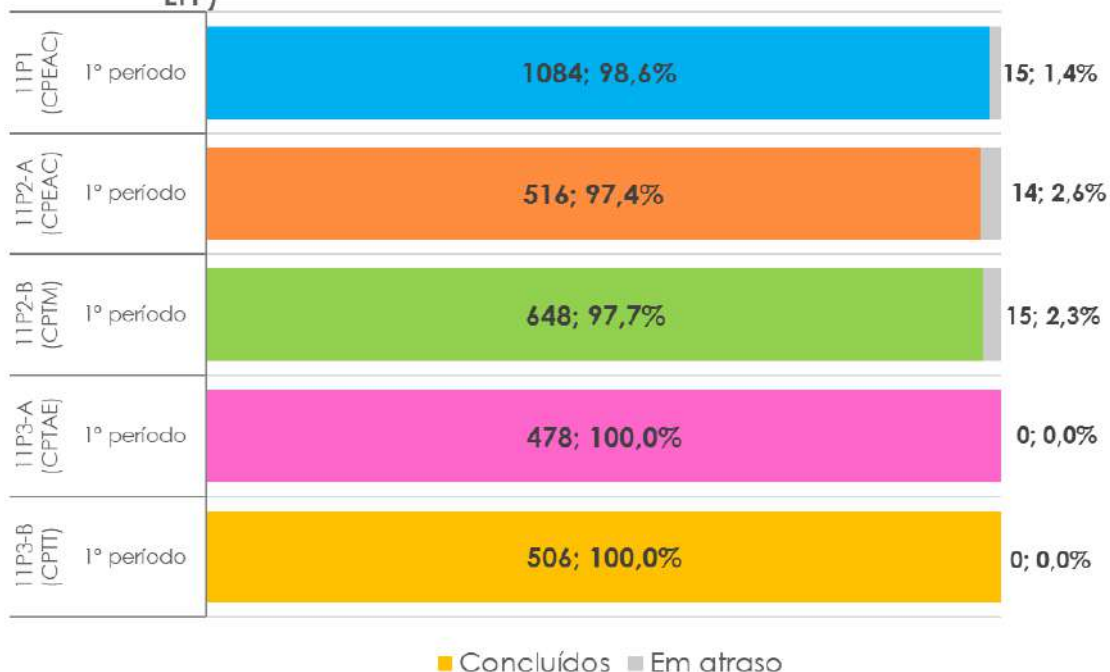
- No final do primeiro período letivo, nas turmas do 11.º ano, a taxa de conclusão é de 99%.
- No final do 1.º período letivo, de um total de 3276 módulos/UFCD estão por concluir 44. Estes módulos em atraso distribuem-se pelas várias turmas/cursos do seguinte modo (cf. gráfico 3):
 - 11P1 (curso profissional de técnico de eletrónica, automação e computadores) – 15;
 - 11P2-A (curso profissional de técnico de eletrónica, automação e computadores) – 14;
 - 11P2-B (curso profissional de técnico de multimédia) – 15;
 - 10P3-A (curso profissional de técnico de ação educativa) – 0;
 - 10P3-B (curso profissional de técnico de termalismo) – 0.
- Não há disciplinas com taxas globais de conclusão de módulos/UFCD inferiores a 93%.
- Não há taxas globais de conclusão de módulos/UFCD inferiores a 88% em nenhum dos cursos.

- Numa análise por turma/curso, constata-se que a disciplina de Matemática, na turma 11P1 (CPEAC), é a única que apresenta uma taxa de conclusão de módulos igual ou inferior a 88%.

Estes resultados cumprem plenamente as metas em vigor na escola:

- Garantir taxas globais de aprovação no 11º ano superiores a 93%.
- Garantir taxas globais de aprovação no 11º ano superiores a 88% em todos os CURSOS.

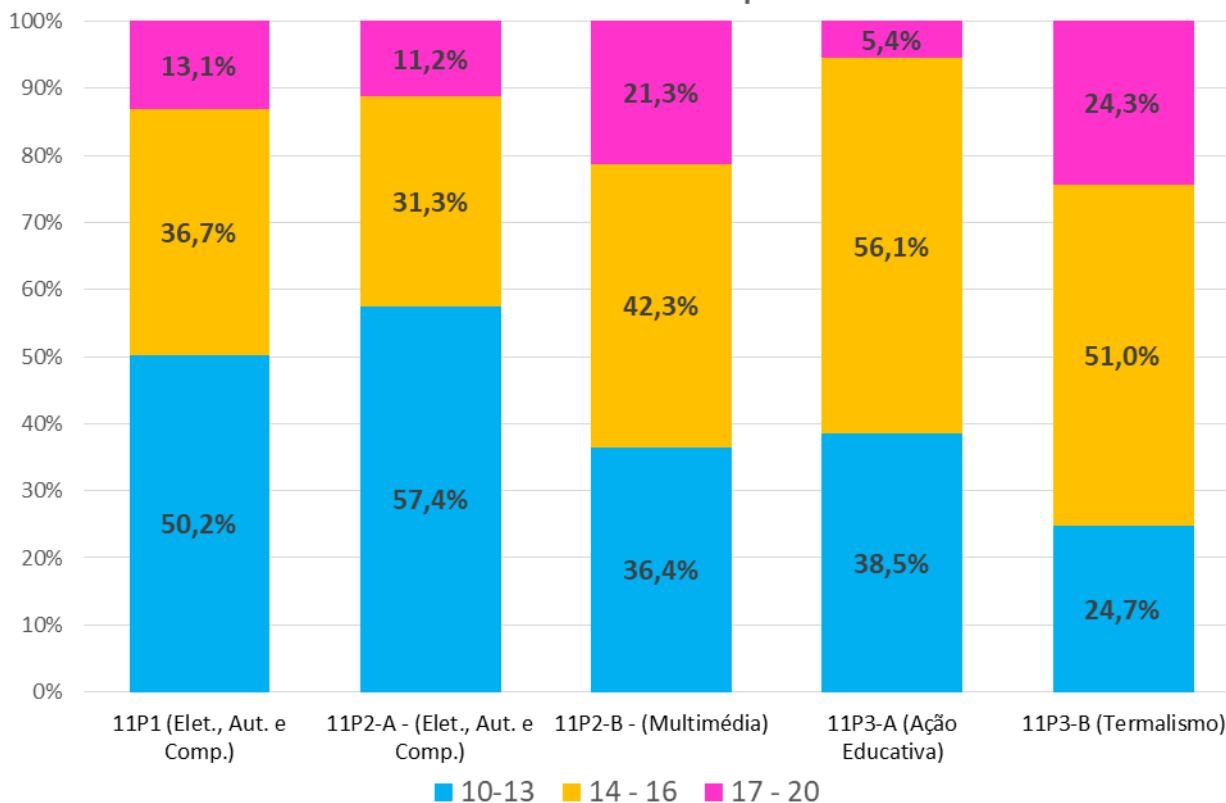
Gráfico 3 - Taxas globais de módulos/UFCD concluídos e em atraso por turma/curso (situação no final do 1.º período letivo - 11.º ano - EFP)



Fonte: Programa INOVARalunos, (03-01-2024)

O gráfico 4, apresenta a distribuição das notas dos alunos do 11º ano por intervalos de classificação. Mostra que a turma 11P3-B (curso profissional de técnico de termalismo) apresenta os melhores resultados em termos classificativos: 75,3% de classificações a cima de 13,5 valores (51,0% de classificações entre 14 e 16 valores e 24,3% entre 17 e 20 valores). A turma 11P2-B, do curso profissional de técnico de multimédia, e a turma 11P3-A, do curso profissional de técnico de ação educativa, aproximam-se deste nível de desempenho com mais de 50% das classificações acima dos 13,5 valores: 63,6% e 61,5%, respetivamente.

Gráfico 4 – Distribuição das classificações dos alunos do Ensino e Formação Profissional (11.º ano) por intervalos de classificação - resultados no final do 1.º período



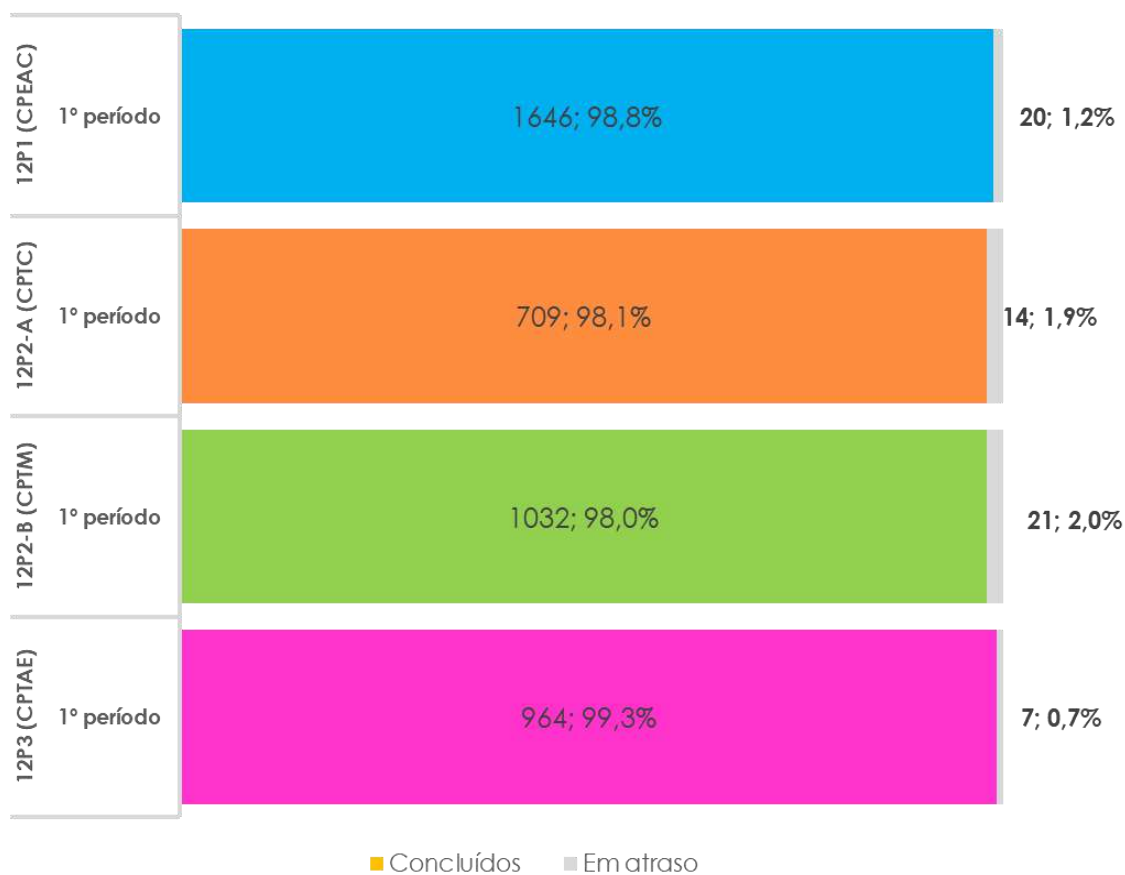
Fonte: Programa INOVARalunos, (03-01-2024)

12º ANO

- Analisando os resultados globais nas turmas do 12.º ano (ciclo de formação 2021-2024) verificamos que, no final do primeiro período letivo, nas turmas do 12.º ano, a taxa global de conclusão de módulos/UFCD foi de 98,6%.
- De um total de 4413 módulos/UFCD, estão por concluir 62. Estes módulos em atraso distribuem-se pelas várias turmas/cursos do seguinte modo (cf. gráfico 5):
 - 12P1 (curso profissional de técnico de eletrónica, automação e computadores) – 20;
 - 12P2-A (curso profissional de técnico comercial) – 14;
 - 12P2-B (curso profissional de técnico de multimédia) – 21;
 - 12P3 (curso profissional de técnico de ação educativa) – 7.

- Todas as disciplinas apresentam taxa globais de módulos/UFCD concluídos superior a 85%, contribuindo para o cumprimento das metas em vigor na escola para este ano de escolaridade e modalidade de ensino:
 - Garantir taxas globais de conclusão no 12.º ano superiores a 75%.
 - Garantir uma taxa global de conclusão dos cursos orientados para o prosseguimento de estudos superior a 65%.
 - Garantir uma taxa global de conclusão dos cursos qualificantes superior a 85%.

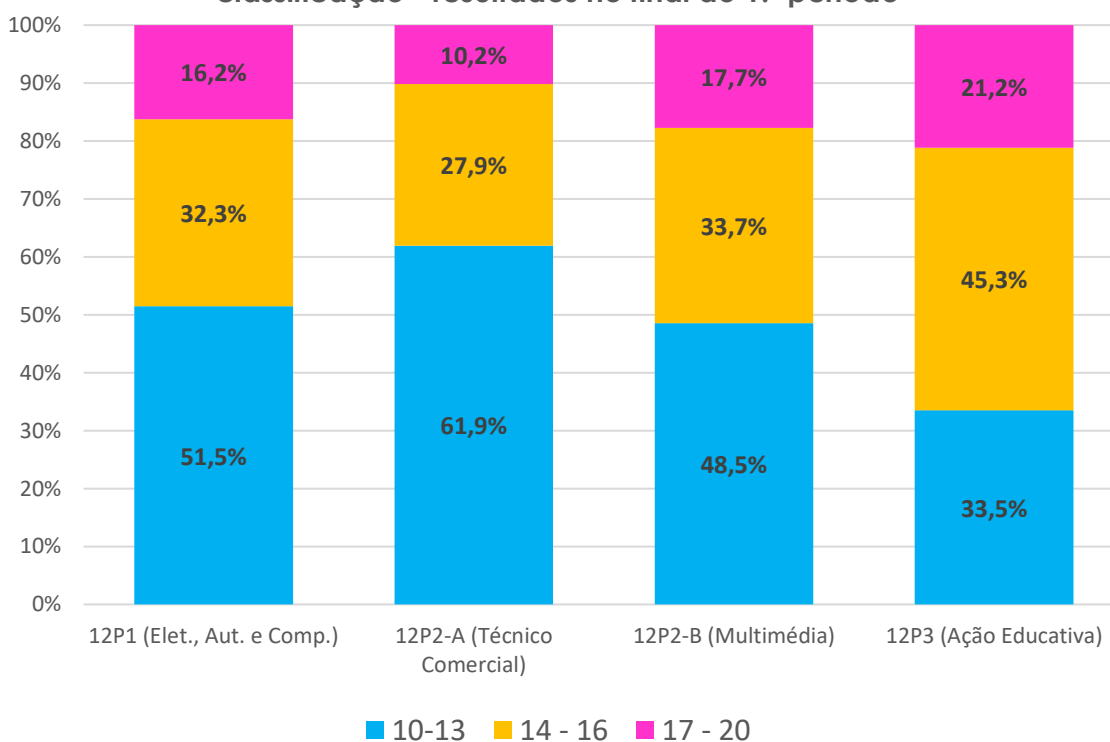
Gráfico 5 - Taxas globais de módulos/UFCD concluídos e em atraso por turma/curso (situação no 1.º período - 12.º ano - EFP)



Fonte: Programa INOVARalunos, (03-01-2024)

No gráfico 6, relativo à distribuição das classificações dos alunos do 12.º ano, constata-se que apenas as turmas 12P2-A, do curso profissional de técnico de multimédia, e 12P3, do curso profissional de técnico de ação educativa, apresentam mais de 50% de classificações iguais ou superiores a 14 valores. A primeira com 33,7% de classificações entre 13 e 16 valores e 17,7% de classificações entre 17 e 20 valores, a segunda com 45,3% de classificações entre 13 e 16 valores e 21,2% de classificações entre 17 e 20 valores. A turma 12P2-A, do curso profissional de técnico comercial, apresenta as taxas mais baixas com 61,9% de classificações no intervalo entre 10 e 13 valores.

Gráfico 6 – Distribuição das classificações dos alunos do Ensino e Formação Profissional (12.º ano) por intervalos de classificação - resultados no final do 1.º período



CONSIDERAÇÕES FINAIS

Sugere-se que, a partir dos dados apresentados, o Conselho Pedagógico, os Departamentos Curriculares, as Secções Disciplinares e as restantes estruturas de coordenação educativa e de supervisão pedagógica da ESCT, procedam à análise dos resultados das aprendizagens dos alunos com o propósito de identificar e implementar metodologias e estratégias que contribuam para a melhoria contínua.

Propõe ainda que, nessa reflexão, se tenha em consideração:


- as Aprendizagens Essenciais;
- o Perfil do Aluno à Saída da Escolaridade Obrigatória;
- o perfil profissional associado à qualificação;
- as medidas previstas no Decreto Lei nº 54/2018, de 6 de julho;
- as medidas previstas no Decreto Lei nº 55/2018, de 6 de julho;
- as disciplinas que apresentam elevado número de módulos em atraso;
- as disciplinas da componente tecnológica/técnica;
- as estratégias adotadas para garantir que os alunos concluam o ensino secundário profissional no período previsto para a conclusão do seu ciclo formativo;
- o Plano Estratégico do Projeto de Autonomia e Flexibilidade Curricular;
- as medidas previstas no Plano de Ação para o Desenvolvimento Digital da ESCT;
- as medidas previstas no Plano 23 | 24 Escola+.

Sugere-se que, da análise dos resultados apresentados, resultem propostas de melhoria enquadradas nos diplomas legais e no Regulamento das Modalidades Especiais de Avaliação e Progressão Modular da ESCT para os cursos profissionais.


Escola Secundária de Caldas das Taipas

10 de janeiro de 2024

ANEXOS

2023/26		 Escola Secundária de Caldas das Taipas									
CP - 10º Ano		Balço da progressão modular - Totais por disciplina (final do 1.º Período)									
Situação dos módulos terminados			Terminados	Atrasados	10 - 13	14 - 16	17 - 20	Atrasados	Concluídos	% Atraso	% Conclusão
Disciplinas/Total módulos/Turmas											
Português	63	Totais	7	3	60	39	1	3	100	3%	97%
Inglês	63	Totais	7	27	32	31	13	27	76	26%	74%
A.I.	42	Totais									
T.I.C.	28	Totais	7	4	33	51	18	4	102	4%	96%
E. Física	112	Totais	7	7	18	52	31	7	101	6%	94%
Matemática	44	Totais	3	4	36	10	2	4	48	8%	92%
Física e Química	14	Totais	2	5	25	8	3	5	36	12%	88%
Física	8	Totais	2	4	18	6		4	24	14%	86%
Biologia	5	Totais	2	1	26	1		1	27	4%	96%
Geometria descritiva	14	Totais	2	1	17	10		1	27	4%	96%
Hist. da Cult. e das Artes	20	Totais	3	1	30	10	1	1	41	2%	98%
Economia	8	Totais	1	1	4	4		1	8	11%	89%
Psicologia	11	Totais	2	5	10	2	4	5	16	24%	76%
Sociologia	7	Totais	1		6	4	1		11		100%
Eletrónica, Autom. e Comp.	50	Totais	4	5	48	32	23	5	103	5%	95%
CAD/CAM	30	Totais									
Design Industrial	50	Totais	4	10	16	23	7	10	46	18%	82%
Logística	31	Totais	2	2	12	6		2	18	10%	90%
Multimédia	31	Totais	3		24	13	5		42		100%
Ação Educativa	37	Totais	2		8	16			24		100%
Termalismo	30	Totais	2		17	11	2		30		100%
TOTAIS	698		63	80	440	329	111	80	880	8%	92%

	Superiores a 90%
	Entre 85% e 90%
	Menores de 85%

2023/26 CP - 10º Ano		 Escola Secundária de Caldas das Taipas Balanço da progressão modular (final do 1º Período - 10º Ano)									
Situação dos módulos Terminados		Terminados	Atrasados	10 - 13	14 - 16	17 - 20	Atrasados	Concluídos	%Atraso	%Conclusão	
Português	9 10P1	1	0	11	15	1	0	27	0%	100%	
Português	9 10P2-A	1	0	10	4	0	0	14	0%	100%	
Português	9 10P2-B	1	2	7	5	0	2	12	14%	86%	
Português	9 10P3-A	1	0	7	2	0	0	9	0%	100%	
Português	9 10P3-B	1	1	12	1	0	1	13	7%	93%	
Português	9 10P4-A	1	0	8	3	0	0	11	0%	100%	
Português	9 10P4-B	1	0	5	9	0	0	14	0%	100%	
Português	63 Totais	7	3	60	39	1	3	100	3%	97%	
Inglês	9 10P1	1	0	9	9	9	0	27	0%	100%	
Inglês	9 10P2-A	1	13	0	0	1	13	1	93%	7%	
Inglês	9 10P2-B	1	12	0	0	2	12	2	86%	14%	
Inglês	9 10P3-A	1	0	5	3	1	0	9	0%	100%	
Inglês	9 10P3-B	1	2	10	2	0	2	12	14%	86%	
Inglês	9 10P4-A	1	0	5	6	0	0	11	0%	100%	
Inglês	9 10P4-B	1	0	3	11	0	0	14	0%	100%	
Inglês	63 Totais	7	27	32	31	13	27	76	26%	74%	
A.I.	6 10P1	0	0	0	0	0	0	0			
A.I.	6 10P2-A	0	0	0	0	0	0	0			
A.I.	6 10P2-B	0	0	0	0	0	0	0			
A.I.	6 10P3-A	0	0	0	0	0	0	0			
A.I.	6 10P3-B	0	0	0	0	0	0	0			
A.I.	6 10P4-A	0	0	0	0	0	0	0			
A.I.	6 10P4-B	0	0	0	0	0	0	0			
A.I.	42 Totais	0	0	0	0	0	0	0			
T.I.C.	4 10P1	1	1	19	5	2	1	26	4%	96%	
T.I.C.	4 10P2-A	1	0	2	10	2	0	14	0%	100%	
T.I.C.	4 10P2-B	1	2	0	10	2	2	12	14%	86%	
T.I.C.	4 10P3-A	1	1	1	5	2	1	8	11%	89%	
T.I.C.	4 10P3-B	1	0	3	7	4	0	14	0%	100%	
T.I.C.	4 10P4-A	1	0	2	8	2	0	12	0%	100%	
T.I.C.	4 10P4-B	1	0	6	6	4	0	16	0%	100%	
T.I.C.	28 Totais	7	4	33	51	18	4	102	4%	96%	
E. Física	16 10P1	1	1	3	16	7	1	26	4%	96%	
E. Física	16 10P2-A	1	0	1	8	5	0	14	0%	100%	
E. Física	16 10P2-B	1	3	1	4	6	3	11	21%	79%	
E. Física	16 10P3-A	1	1	4	2	4	1	10	9%	91%	
E. Física	16 10P3-B	1	0	3	2	9	0	14	0%	100%	
E. Física	16 10P4-A	1	2	4	6	0	2	10	17%	83%	
E. Física	16 10P4-B	1	0	2	14	0	0	16	0%	100%	
E. Física	112 Totais	7	7	18	52	31	7	101	6%	94%	
Matemática	10 10P1	1	0	22	4	1	0	27	0%	100%	
Matemática	7 10P2-A	0	0	0	0	0	0	0			
Matemática	3 10P2-B	1	4	6	3	1	4	10	29%	71%	
Matemática	7 10P3-A	0	0	0	0	0	0	0			
Matemática	7 10P3-B	0	0	0	0	0	0	0			
Matemática	3 10P4-A	1	0	8	3	0	0	11	0%	100%	
Matemática	7 10P4-B	0	0	0	0	0	0	0			
Matemática	44 Totais	3	4	36	10	2	4	48	8%	92%	
Física e Química	9 10P1	1	5	16	3	3	5	22	19%	81%	
Física e Química	10 10P4-B	1	0	9	5	0	0	14	0%	100%	
Física e Química	19 Totais	2	5	25	8	3	5	36	12%	88%	
Geometria Descritiva	7 10P2-A	1	0	9	5	0	0	14	0%	100%	
Geometria Descritiva	7 10P2-B	1	1	8	5	0	1	13	7%	93%	
Geometria descritiva	14 Totais	2	1	17	10	0	1	27	4%	96%	
Biologia	5 10P4-B	2	1	26	1	0	1	27	4%	96%	
Biologia	5 Totais	2	1	26	1	0	1	27	4%	96%	
Física	4 10P2-A	1	4	7	3	0	4	10	29%	71%	
Física	4 10P3-B	1	0	11	3	0	0	14	0%	100%	
Física	8 Totais	2	4	18	6	0	4	24	14%	86%	
História da Cultura e das Artes	10 10P2-B	1	1	8	4	1	1	13	7%	93%	
História da Cultura e das Artes	10 10P3-B	2	0	22	6	0	0	28	0%	100%	
História da Cultura e das Artes	20 Totais	3	1	30	10	1	1	41	2%	98%	
Economia	8 10P3-A	1	1	4	4	0	1	8	11%	89%	
Economia	8 Totais	1	1	4	4	0	1	8	11%	89%	

2023/26		Escola Secundária de Caldas das Taipas										
CP - 10º Ano		Balço da progressão modular (final do 1º Período - 10º Ano)										
Situação dos módulos Terminados		Terminados	Atrasados	10 - 13	14 - 16	17 - 20	Atrasados	Concluídos	%Atraso	%Conclusão		
Psicologia	4	10P3-A	1	2	4	1	2	2	7	22%	78%	
Psicologia	7	10P4-A	1	3	6	1	2	3	9	25%	75%	
Psicologia	11	Totais	2	5	10	2	4	5	16	24%	76%	
Sociologia	7	10P4-A	1	0	6	4	1	0	11	0%	100%	
Sociologia	7	Totais	1	0	6	4	1	0	11	0%	100%	
Eletricidade e Eletrónica	14	10P1	2	4	28	11	11	4	50	7%	93%	
Tecnologias Aplicadas	8	10P1	1	1	6	12	8	1	26	4%	96%	
Sistemas Digitais	9	10P1	1	0	14	9	4	0	27	0%	100%	
Automação e Computadores	16	10P1						0	0			
Form. Contexto de Trabalho	2	10P1						0	0			
Prova de Aptidão Profissional	1	10P1						0	0			
Eletrónica, Autom. e Comp.	50	Totais	4	5	48	32	23	5	103	5%	95%	
Desenho Técnico	4	10P2-A	0	0	0	0	0	0	0			
Tecnologias e Processos	10	10P2-A	0	0	0	0	0	0	0			
Modelação 3D	7	10P2-A	0	0	0	0	0	0	0			
Projeto CAD/CAM	6	10P2-A	0	0	0	0	0	0	0			
Form. Contexto de Trabalho	2	10P2-A						0	0			
Prova de Aptidão Profissional	1	10P2-A						0	0			
CAD/CAM	30	Totais	0	0	0	0	0	0	0			
Desenho de Comunicação	8	10P2-B	1	3	1	7	3	3	11	21%	79%	
Desenho Assist. por Computador	9	10P2-B	0	0	0	0	0	0	0			
Materiais e Tecnologias	13	10P2-B	1	3	10	1	0	3	11	21%	79%	
Design Industrial	17	10P2-B	2	4	5	15	4	4	24	14%	86%	
Form. Contexto de Trabalho	2	10P2-B						0	0			
Prova de Aptidão Profissional	1	10P2-B						0	0			
Design Industrial	50	Totais	4	10	16	23	7	10	46	18%	82%	
Logística e Armazém	11	10P3-A	1	1	7	3	0	1	10	9%	91%	
Aprovision. e Gestão de Stocks	7	10P3-A	1	1	5	3	0	1	8	11%	89%	
Qualidade	6	10P3-A	0	0	0	0	0	0	0			
Comunicação Interpessoal	4	10P3-A	0	0	0	0	0	0	0			
Form. Contexto de Trabalho	2	10P3-A						0	0			
Prova de Aptidão Profissional	1	10P3-A						0	0			
Logística	31	Totais	2	2	12	6	0	2	18	10%	90%	
Sistemas de Informação	5	10P3-B	1	0	10	2	2	0	14	0%	100%	
Design, Comunicação e Audio	10	10P3-B	1	0	5	6	3	0	14	0%	100%	
Técnicas de Multimédia	11	10P3-B	1	0	9	5	0	0	14	0%	100%	
Proj. Prod. Multimédia	2	10P3-B	0	0	0	0	0	0	0			
Form. Contexto de Trabalho	2	10P3-B						0	0			
Prova de Aptidão Profissional	1	10P3-B						0	0			
Multimédia	31	Totais	3	0	24	13	5	0	42	0%	100%	
Saúde Infantil	7	10P4-A	0	0	0	0	0	0	0			
Expressões	8	10P4-A	1	0	4	8	0	0	12	0%	100%	
Técnica Pedagógica	11	10P4-A	0	0	0	0	0	0	0			
Intervenção Educativa	8	10P4-A	1	0	4	8	0	0	12	0%	100%	
Form. Contexto de Trabalho	2	10P4-A						0	0			
Prova de Aptidão Profissional	1	10P4-A						0	0			
Ação Educativa	37	Totais	2	0	8	16	0	0	24	0%	100%	
Técnicas de Hidroterapia	10	10P4-B	1	0	9	4	1	0	14	0%	100%	
Téc. e Terap. de Ap. à Ativid. Termal	7	10P4-B	1	0	8	7	1	0	16	0%	100%	
Saúde e Termalismo	10	10P4-B	0	0	0	0	0	0	0			
Form. Contexto de Trabalho	2	10P4-B						0	0			
Prova de Aptidão Profissional	1	10P4-B						0	0			
Termalismo	30	Totais	2	0	17	11	2	0	30	0%	100%	
TOTAL			63	80	440	329	111	80	880	8%	92%	

	Superiores a 90%
	Entre 85% e 90%
	Menores de 85%


2023/2026 CP- 10º Ano		Escola Secundária de Caldas das Taipas									
		Resultados das avaliações do 1º Período (por turma/curso)									
Disciplinas / Turmas / Classificações	Nº mód.	Terminados	atrasados	10 - 13	14 - 16	17 - 20	Atrasados	Concl.	% atraso	% conclusão*	
Português	10P1	9	1	0	11	15	1	0	27	0%	100%
Inglês	10P1	9	1	0	9	9	9	0	27	0%	100%
A.I.	10P1	6	0	0	0	0	0	0	0		
T.I.C.	10P1	4	1	1	19	5	2	1	26	4%	96%
E. Física	10P1	16	1	1	3	16	7	1	26	4%	96%
Matemática	10P1	10	1	0	22	4	1	0	27	0%	100%
Física e Química	10P1	9	1	5	16	3	3	5	22	19%	81%
Eletricidade e Eletrónica	10P1	14	2	4	28	11	11	4	50	7%	93%
Tecnologias Aplicadas	10P1	8	1	1	6	12	8	1	26	4%	96%
Sistemas Digitais	10P1	9	1	0	14	9	4	0	27	0%	100%
Automação e Computadores	10P1	16	0	0	0	0	0	0	0		
Form. Contexto de Trabalho	10P1	2	0	0	0	0	0	0	0		
Prova de Aptidão Profissional	10P1	1	0	0	0	0	0	0	0		
Eletrónica, Autom. e Comp.	Totais	113	10	12	128	84	46	12	258	4%	96%
Português	10P2-A	9	1	0	10	4	0	0	14	0%	100%
Inglês	10P2-A	9	1	13	0	0	1	13	1	93%	7%
A.I.	10P2-A	6	0	0	0	0	0	0	0		
T.I.C.	10P2-A	4	1	0	2	10	2	0	14	0%	100%
E. Física	10P2-A	16	1	0	1	8	5	0	14	0%	100%
Matemática	10P2-A	7	0	0	0	0	0	0	0		
Física	10P2-A	4	1	4	7	3	0	4	10	29%	71%
Geometria Descritiva	10P2-A	7	1	0	9	5	0	0	14	0%	100%
Desenho Técnico	10P2-A	4	0	0	0	0	0	0	0		
Tecnologias e Processos	10P2-A	10	0	0	0	0	0	0	0		
Modelação 3D	10P2-A	7	0	0	0	0	0	0	0		
Projeto CAD/CAM	10P2-A	6	0	0	0	0	0	0	0		
Form. Contexto de Trabalho	10P2-A	2	0	0	0	0	0	0	0		
Prova de Aptidão Profissional	10P2-A	1	0	0	0	0	0	0	0		
CAD/CAM	Totais	92	6	17	29	30	8	17	67	20%	80%
Português	10P2-B	9	1	2	7	5	0	2	12	14%	86%
Inglês	10P2-B	9	1	12	0	0	2	12	2	86%	14%
A.I.	10P2-B	6	0	0	0	0	0	0	0		
T.I.C.	10P2-B	4	1	2	0	10	2	2	12	14%	86%
E. Física	10P2-B	16	1	3	1	4	6	3	11	21%	79%
Matemática	10P2-B	3	1	4	6	3	1	4	10	29%	71%
História da Cultura e das Artes	10P2-B	10	1	1	8	4	1	1	13	7%	93%
Geometria Descritiva	10P2-B	7	1	1	8	5	0	1	13	7%	93%
Desenho de Comunicação	10P2-B	8	1	3	1	7	3	3	11	21%	79%
Desenho Assist. por Computador	10P2-B	9	0	0	0	0	0	0	0		
Materiais e Tecnologias	10P2-B	13	1	3	10	1	0	3	11	21%	79%
Design Industrial	10P2-B	17	2	4	5	15	4	4	24	14%	86%
Form. Contexto de Trabalho	10P2-B							0	0		
Prova de Aptidão Profissional	10P2-B							0	0		
Design Industrial	Totais	111	11	35	46	54	19	35	119	23%	77%
Português	10P3-A	9	1	0	7	2	0	0	9	0%	100%
Inglês	10P3-A	9	1	0	5	3	1	0	9	0%	100%
A.I.	10P3-A	6	0	0	0	0	0	0	0		
T.I.C.	10P3-A	1	1	1	1	5	2	1	8	11%	89%
E. Física	10P3-A	16	1	1	4	2	4	1	10	9%	91%
Matemática	10P3-A	7	0	0	0	0	0	0	0		
Economia	10P3-A	8	1	1	4	4	0	1	8	11%	89%
Psicologia	10P3-A	4	1	2	4	1	2	2	7	22%	78%
Logística e Armazém	10P3-A	11	1	1	7	3	0	1	10	9%	91%
Aprovision. e Gestão de Stocks	10P3-A	7	1	1	5	3	0	1	8	11%	89%
Qualidade	10P3-A	6	0	0	0	0	0	0	0		
Comunicação Interpessoal	10P3-A	4	0	0	0	0	0	0	0		
Form. Contexto de Trabalho	10P3-A	2	0	0	0	0	0	0	0		
Prova de Aptidão Profissional	10P3-A	1	0	0	0	0	0	0	0		
Logística	Totais	91	8	7	37	23	9	7	69	9%	91%

2023/2026 CP- 10º Ano		Escola Secundária de Caldas das Taipas Resultados das avaliações do 1º Período (por turma/curso)									
Disciplinas / Turmas / Classificações	Nº mód.	Terminados	atrasados	10 - 13	14 - 16	17 - 20	Atrasados	Concl.	% atraso	% conclusão*	
Português	10P3-B	9	1	1	12	1	0	1	13	7%	93%
Inglês	10P3-B	9	1	2	10	2	0	2	12	14%	86%
A.I.	10P3-B	6	0	0	0	0	0	0	0		
T.I.C.	10P3-B	4	1	0	3	7	4	0	14	0%	100%
E. Física	10P3-B	16	1	0	3	2	9	0	14	0%	100%
Matemática	10P3-B	7	0	0	0	0	0	0	0		
Física	10P3-B	4	1	0	11	3	0	0	14	0%	100%
História da Cultura e das Artes	10P3-B	10	2	0	22	6	0	0	28	0%	100%
Sistemas de Informação	10P3-B	5	1	0	10	2	2	0	14	0%	100%
Design, Comunicação e Audio	10P3-B	10	1	0	5	6	3	0	14	0%	100%
Técnicas de Multimédia	10P3-B	11	1	0	9	5	0	0	14	0%	100%
Proj. Prod. Multimédia	10P3-B	2	0	0	0	0	0	0	0		
Form. Contexto de Trabalho	10P3-B	2	0	0	0	0	0	0	0		
Prova de Aptidão Profissional	10P3-B	0	0	0	0	0	0	0	0		
Multimédia	Totais	95	10	3	85	34	18	3	137	2%	98%
Português	10P4-A	9	1	0	8	3	0	0	11	0%	100%
Inglês	10P4-A	9	1	0	5	6	0	0	11	0%	100%
A.I.	10P4-A	6	0	0	0	0	0	0	0		
T.I.C.	10P4-A	4	1	0	2	8	2	0	12	0%	100%
E. Física	10P4-A	16	1	2	4	6	0	2	10	17%	83%
Matemática	10P4-A	3	1	0	8	3	0	0	11	0%	100%
Psicologia	10P4-A	7	1	3	6	1	2	3	9	25%	75%
Sociologia	10P4-A	7	1	0	6	4	1	0	11	0%	100%
Saúde Infantil	10P4-A	7	0	0	0	0	0	0	0		
Expressões	10P4-A	8	1	0	4	8	0	0	12	0%	100%
Técnica Pedagógica	10P4-A	11	0	0	0	0	0	0	0		
Intervenção Educativa	10P4-A	8	1	0	4	8	0	0	12	0%	100%
Form. Contexto de Trabalho	10P4-A	2									
Prova de Aptidão Profissional	10P4-A										
Ação Educativa	Totais	97	9	5	47	47	5	5	99	5%	95%
Português	10P4-B	9	1	0	5	9	0	0	14	0%	100%
Inglês	10P4-B	9	1	0	3	11	0	0	14	0%	100%
A.I.	10P4-B	6	0	0	0	0	0	0	0		
T.I.C.	10P4-B	4	1	0	6	6	4	0	16	0%	100%
E. Física	10P4-B	16	1	0	2	14	0	0	16	0%	100%
Matemática	10P4-B	7	0	0	0	0	0	0	0		
Biologia	10P4-B	5	2	1	26	1	0	1	27	4%	96%
Física e Química	10P4-B	10	1	0	9	5	0	0	14	0%	100%
Técnicas de Hidroterapia	10P4-B	10	1	0	9	4	1	0	14	0%	100%
Téc. e Terap. de Ap. à Ativid. Term	10P4-B	7	1	0	8	7	1	0	16	0%	100%
Saúde e Termalismo	10P4-B	10	0	0	0	0	0	0	0		
Form. Contexto de Trabalho	10P4-B	2									
Prova de Aptidão Profissional	10P4-B										
Termalismo		95	9	1	68	57	6	1	131	1%	99%
Total		694	63	80	440	329	111	80	880	8%	92%

	Superiores a 90%
	Entre 85% e 90%
	Menores de 85%


2022/25 EFP- CP - 11º Ano	Escola Secundária de Caldas das Taipas										
	Balanço da progressão modular/UFCD (final do 1.º período)										
Disciplinas/Turmas/Classificações			Termin.	Atrasados	10 - 13	14 - 16	17 - 20	Atrasados	Concluídos	%Atraso	%Conclusão
Português	45	Totais	20	0	153	119	1	0	273	0%	100%
Inglês	45	Totais	20	0	113	122	39	0	274	0%	100%
T.I.C	20	Totais	20	3	116	111	56	3	283	1%	99%
A.I.	30	Totais	10	0	41	88	13	0	142	0%	100%
E. Física	80	Totais	27	4	118	203	58	4	379	1%	99%
Matemática	30	Totais	16	13	120	73	16	13	209	6%	94%
Física e Química	9	Totais	17	1	134	78	29	1	241	1%	100%
Biologia	5	Totais	5	0	32	22	1	0	55	0%	100%
Física	4	Totais	4	0	21	26	12	0	59	0%	100%
Psicologia	7	Totais	5	0	14	36	0	0	50	0%	100%
Sociologia	7	Totais	4	0	35	5	0	0	40	0%	100%
Hist. da Cult. e das Artes	10	Totais	7	6	55	30	9	6	94	6%	94%
Ação Educativa	36	Totais	13	0	36	96	14	0	146	0%	100%
Eletrónica, Aut e Comp	50	Totais	41	11	336	232	106	11	674	2%	98%
Multimédia	36	Totais	13	6	52	68	61	6	181	3%	97%
Termalismo	30	Totais	12	0	9	51	72	0	132	0%	100%
TOTAL			234	44	1385	1360	487	44	3232	1%	99%



2022/25 CP - 11º Ano		 Escola Secundária de Caldas das Taipas Balanço da progressão modular/UCFD (final do 1.º período - 11º Ano)											
Disciplinas	Total mód.	Turma	Termin.	Atrasados	10 - 13	14 - 16	17 - 20	Atrasados	Concluídos	% Atraso	% Conclusão		
Português	9	11P1	4	0	55	33	0	0	88	0%	100%		
Português	9	11P2-A	4	0	35	8	0	0	43	0%	100%		
Português	9	11P2-B	4	0	23	34	1	0	58	0%	100%		
Português	9	11P3-A	4	0	28	12	0	0	40	0%	100%		
Português	9	11P3-B	4	0	12	32	0	0	44	0%	100%		
Português	45	Totais	20	0	153	119	1	0	273	0%	100%		
Inglês	9	11P1	4	0	43	27	18	0	88	0%	100%		
Inglês	9	11P2-A	4	0	21	22	1	0	44	0%	100%		
Inglês	9	11P2-B	4	0	9	31	18	0	58	0%	100%		
Inglês	9	11P3-A	4	0	20	18	2	0	40	0%	100%		
Inglês	9	11P3-B	4	0	20	24	0	0	44	0%	100%		
Inglês	45	Totais	20	0	113	122	39	0	274	0%	100%		
T.I.C	4	11P1	4	3	50	28	11	3	89	3%	97%		
T.I.C	4	11P2-A	4	0	27	11	6	0	44	0%	100%		
T.I.C	4	11P2-B	4	0	13	26	19	0	58	0%	100%		
T.I.C	4	11P3-A	4	0	18	26	4	0	48	0%	100%		
T.I.C	4	11P3-B	4	0	8	20	16	0	44	0%	100%		
T.I.C	20	Totais	20	3	116	111	56	3	283	1%	99%		
A.I.	6	11P1	2	0	11	32	3	0	46	0%	100%		
A.I.	6	11P2-A	2	0	14	8	0	0	22	0%	100%		
A.I.	6	11P2-B	2	0	12	14	2	0	28	0%	100%		
A.I.	6	11P3-A	2	0	3	21	0	0	24	0%	100%		
A.I.	6	11P3-B	2	0	1	13	8	0	22	0%	100%		
A.I.	30	Totais	10	0	41	88	13	0	142	0%	100%		
E. Física	16	11P1	5	0	42	59	14	0	115	0%	100%		
E. Física	16	11P2-A	6	1	21	28	16	1	65	1,5%	98,5%		
E. Física	16	11P2-B	6	3	34	37	13	3	84	3%	97%		
E. Física	16	11P3-A	5	0	19	39	2	0	60	0%	100%		
E. Física	16	11P3-B	5	0	2	40	13	0	55	0%	100%		
E. Física	80	Totais	27	4	118	203	58	4	379	1%	99%		
Matemática	10	11P1	4	11	55	22	0	11	77	13%	88%		
Matemática	10	11P2-A	4	2	30	10	1	2	41	5%	95%		
Matemática	3	11P2-B	2	0	17	8	3	0	28	0%	100%		
Matemática	7	11P3-A	3	0	11	15	4	0	30	0%	100%		
Matemática	3	11P3-B	3	0	7	18	8	0	33	0%	100%		
Matemática	30	Totais	16	13	120	73	16	13	209	6%	94%		
Física e Química	9	11P1	5	1	86	20	3	1	109	1%	99%		
Física e Química	9	11P2-A	5	0	14	20	21	0	55	0%	100%		
Física e Química	9	11P3-B	7	0	34	38	5	0	77	0%	100%		
Física e Química	9	Totais	17	1	134	78	29	1	241	1%	100%		
Biologia	5	11P3-B	5	0	32	22	1	0	55	0%	100%		
Biologia	5	Totais	5	0	32	22	1	0	55	0%	100%		
Física	4	11P2-B	4	0	21	26	12	0	59	0%	100%		
Física	4	Totais	4	0	21	26	12	0	59	0%	100%		
Psicologia	7	11P3	5	0	14	36	0	0	50	0%	100%		
Psicologia	7	Totais	5	0	14	36	0	0	50	0%	100%		
Sociologia	7	11P3	4	0	35	5	0	0	40	0%	100%		
Sociologia	7	Totais	4	0	35	5	0	0	40	0%	100%		
História da Cultura e das Artes	10	11P2-B	7	6	55	30	9	6	94	6%	94%		
História da Cult. e das Artes	10	Totais	7	6	55	30	9	6	94	6%	94%		
Eletricidade e Eletrónica	14	11P1	10	0	93	85	52	0	230	0%	100%		
Tecnologias Aplicadas	8	11P1	4	0	43	37	8	0	88	0%	100%		
Sistemas Digitais	9	11P1	4	0	28	34	26	0	88	0%	100%		
Automação e Computadores	16	11P1	3	0	38	21	7	0	66	0%	100%		
Form. Contexto de Trabalho	2	11P1		0	0	0	0	0	0				
Prova de Aptidão Profissional	1	11P1											
Eletrónica, Autom. e Comp.	50	Totais	21	0	202	177	93	0	472	0%	100%		
Eletricidade e Eletrónica	14	11P2-A	10	4	64	33	6	4	103	4%	96%		
Tecnologias Aplicadas	8	11P2-A	4	2	31	9	1	2	41	5%	91%		
Sistemas Digitais	9	11P2-A	4	3	24	12	3	3	39	5%	95%		
Automação e Computadores	16	11P2-A	2	2	14	1	3	2	18	10%	90%		
Form. Contexto de Trabalho	2	11P2-A		0	1	0	0	0	1	0%	100%		
Prova de Aptidão Profissional	1	11P2-A											
Eletrónica, Autom. e Comp.	50	Totais	20	11	134	55	13	11	202	5%	95%		
Sistemas de Informação	10	11P2-B	3	4	19	6	14	4	39	9%	91%		
Design, Comunicação e Audio	9	11P2-B	4	0	0	27	31	0	58	0%	100%		
Técnicas de Multimédia	10	11P2-B	6	2	33	35	16	2	84	2%	98%		
Proj. Prod. Multimédia	4	11P2-B	0	0	0	0	0	0	0				
Form. Contexto de Trabalho	2	11P2-B	0	0	0	0	0	0	0				
Prova de Aptidão Profissional	1	11P2-B											
Multimédia	36	Totais	13	6	52	68	61	6	181	3%	97%		

2022/2025 CP- 11º Ano		Escola Secundária de Caldas das Taipas										
		Resultados das avaliações do 1º Período (por turma/cursos)										
Disciplinas / Turmas / Classificações	Nº mód.	Terminados	Atrasados	10 - 13	14 - 16	17 - 20	Atrasados	Concluídos	% Atraso	% Conclusão*		
Português	11P1	9	4	0	55	33	0	0	88	0%	100%	
Inglês	11P1	9	4	0	43	27	18	0	88	0%	100%	
T.I.C	11P1	4	4	3	50	28	11	3	89	3%	97%	
A.I.	11P1	6	2	0	11	32	3	0	46	0%	100%	
E. Física	11P1	16	5	0	42	59	14	0	115	0%	100%	
Matemática	11P1	10	4	11	55	22	0	11	77	13%	88%	
Física e Química	11P1	9	5	1	86	20	3	1	109	1%	99%	
Eletricidade e Eletrónica	11P1	14	10	0	93	85	52	0	230	0%	100%	
Tecnologias Aplicadas	11P1	8	4	0	43	37	8	0	88	0%	100%	
Sistemas Digitais	11P1	9	4	0	28	34	26	0	88	0%	100%	
Automação e Computadores	11P1	16	3	0	38	21	7	0	66	0%	100%	
Form. Contexto de Trabalho	11P1	2	0	0	0	0	0	0	0			
Prova de Aptidão Profissional	11P1	1										
Eletrónica, Autom. e Comp.	Totais	113	49	15	544	398	142	15	1084	1%	99%	
Português	11P2-A	9	4	0	35	8	0	0	43	0%	100%	
Inglês	11P2-A	9	4	0	21	22	1	0	44	0%	100%	
T.I.C	11P2-A	4	4	0	27	11	6	0	44	0%	100%	
A.I.	11P2-A	6	2	0	14	8	0	0	22	0%	100%	
E. Física	11P2-A	16	6	1	21	28	16	1	65	2%	98%	
Matemática	11P2-A	10	4	2	30	10	1	2	41	5%	95%	
Física e Química	11P2-A	5	5	0	14	20	21	0	55	0%	100%	
Eletricidade e Eletrónica	11P2-A	14	10	4	64	33	6	4	103	4%	96%	
Tecnologias Aplicadas	11P2-A	9	4	2	31	9	1	2	41	5%	95%	
Sistemas Digitais	11P2-A	9	4	3	24	12	3	3	39	7%	93%	
Automação e Computadores	11P2-A	16	2	2	14	1	3	2	18	10%	90%	
Form. Contexto de Trabalho	11P2-A	2	0	0	1	0	0	0	1	0%	100%	
Prova de Aptidão Profissional	11P2-A	1	0	0	0	0	0	0	0			
Eletrónica, Autom. e Comp.	Totais	110	49	14	296	162	58	14	516	3%	97%	
Português	11P2-B	9	4	0	23	34	1	0	58	0%	100%	
Inglês	11P2-B	9	4	0	9	31	18	0	58	0%	100%	
T.I.C	11P2-B	4	4	0	13	26	19	0	58	0%	100%	
A.I.	11P2-B	6	2	0	12	14	2	0	28	0%	100%	
E. Física	11P2-B	16	6	3	34	37	13	3	84	3%	97%	
Matemática	11P2-B	7	3	0	17	8	3	0	28	0%	100%	
Física	11P2-B	4	4	0	21	26	12	0	59	0%	100%	
História da Cultura e das Artes	11P2-B	10	7	6	55	30	9	6	94	6%	94%	
Sistemas de Informação	11P2-B	10	3	4	19	6	14	4	39	9%	91%	
Design, Comunicação e Audio	11P2-B	9	4	0	0	27	31	0	58	0%	100%	
Técnicas de Multimédia	11P2-B	10	6	2	33	35	16	2	84	2%	98%	
Proj. Prod. Multimédia	11P2-B	4	0	0	0	0	0	0	0			
Form. Contexto de Trabalho	11P2-B	0	0	0	0	0	0	0	0			
Prova de Aptidão Profissional	11P2-B	0	0	0	0	0	0	0	0			
Multimédia	Totais	98	47	15	236	274	138	15	648	2%	98%	
Português	11P3-A	9	4	0	28	12	0	0	40	0%	100%	
Inglês	11P3-A	9	4	0	20	18	2	0	40	0%	100%	
T.I.C	11P3-A	4	4	0	18	26	4	0	48	0%	100%	
A.I.	11P3-A	6	2	0	3	21	0	0	24	0%	100%	
E. Física	11P3-A	16	5	0	19	39	2	0	60	0%	100%	
Matemática	11P3-A	7	3	0	11	15	4	0	30	0%	100%	
Psicologia	11P3-A	7	5	0	14	36	0	0	50	0%	100%	
Sociologia	11P3-A	7	4	0	35	5	0	0	40	0%	100%	
Saúde Infantil	11P3-A	8	2	0	16	8	0	0	24	0%	100%	
Expressões	11P3-A	9	4	0	0	39	3	0	42	0%	100%	
Técnica Pedagógica	11P3-A	11	3	0	9	19	4	0	32	0%	100%	
Intervenção Educativa	11P3-A	8	4	0	11	30	7	0	48	0%	100%	
Form. Contexto de Trabalho	11P3-A	2	0	0	0	0	0	0	0			
Prova de Aptidão Profissional	11P3-A	1	0	0	0	0	0	0	0			
Ação Educativa	Totais	104	44	0	184	268	26	0	478	0%	100%	
Português	11P3-B	9	4	0	12	32	0	0	44	0%	100%	
Inglês	11P3-B	9	4	0	20	24	0	0	44	0%	100%	
T.I.C	11P3-B	4	4	0	8	20	16	0	44	0%	100%	
A.I.	11P3-B	6	2	0	1	13	8	0	22	0%	100%	
E. Física	11P3-B	16	5	0	2	40	13	0	55	0%	100%	
Matemática	11P3-B	0	3	0	7	18	8	0	33	0%	100%	
Física e Química	11P3-B	9	7	0	34	38	5	0	77	0%	100%	
Biologia	11P3-B	5	5	0	32	22	1	0	55	0%	100%	
Técnicas de Hidroterapia	11P3-B	10	4	0	1	13	30	0	44	0%	100%	
Téc. e Terap. de Ap. à Ativid. Termal	11P3-B	7	4	0	0	14	30	0	44	0%	100%	
Saúde e Termalismo	11P3-B	10	4	0	8	24	12	0	44	0%	100%	
Form. Contexto de Trabalho	11P3-B	2	0	0	0	0	0	0	0			
Prova de Aptidão Profissional	11P3-B	1	0	0	0	0	0	0	0			
Termalismo	0	88	46	0	125	258	123	0	506	0%	100%	
			235	44	1385	1360	487	44	3232	1%	99%	

	Superiores a 90%
	Entre 85% e 90%
	Menores de 85%

2021/24 CP - 12º Ano	 ESCOLA SECUNDÁRIA DE CALDAS DAS TAIPAS										
	Balço da progressão modular/UFCD - 12.º ano (final do 1.º período)										
Disciplinas/Turmas/Classificações	Mód./UFCD		Term.	Atrasados	10 - 13	14 - 16	17 - 20	Atrasados	Concluídos	% Atraso	% Conclusão
Português	36	Totais	28	8	247	104	11	8	362	2%	98%
Inglês	36	Totais	28	8	211	99	46	8	356	2%	98%
A.I.	24	Totais	20	4	145	101	14	4	260	2%	98%
T.I.C	16	Totais	16	0	98	76	35	0	209	0%	100%
E. Física	64	Totais	48	14	175	270	168	14	613	2%	98%
Matemática	30	Totais	25	7	200	86	34	7	320	2%	98%
Física e Química	9	Totais	9	2	125	32	3	2	160	1%	99%
Economia	8	Totais	8	0	38	31	3	0	72	0%	100%
Física	4	Totais	4	0	40	12	0	0	52	0%	100%
História da Cultura e das Artes	10	Totais	10	3	72	49	6	3	127	2%	98%
Psicologia	7	Totais	7	1	26	56	1	1	83	1%	99%
Sociologia	7	Totais	7	2	29	49	4	2	82	2%	98%
Eletrónica, Aut e Comp	50	Totais	42	5	336	262	131	5	729	1%	99%
Técnico Comercial	40	Totais	26	1	152	66	29	1	247	0%	100%
Ação Educativa	45	Totais	29	2	114	120	112	2	346	1%	99%
Multimédia	34	Totais	26	5	102	102	129	5	333	1%	99%
TOTAL	420		333	62	2110	1515	726	62	4351	1,4%	98,6%

	Superiores a 90%
	Entre 85% e 90%
	Menores de 85%

2021/24		Escola Secundária de Caldas das Taipas									
CP - 12º Ano		Balanço da progressão modular/UFCD (final do 1º Período)									
Disciplinas/Turmas/Classificações		Term.	Atrasados	10 - 13	14 - 16	17 - 20	Atrasados	Concluídos	%Atraso	% Conclusão	
Português	9	12P1	7	0	78	46	2	0	126	0%	100%
Português	9	12P2-A	7	4	57	8	0	4	65	6%	94%
Português	9	12P2-B	7	3	69	18	1	3	88	3%	97%
Português	9	12P3	7	1	43	32	8	1	83	1%	99%
Português	36	Totais	28	8	247	104	11	8	362	2%	98%
Inglês	9	12P1	7	4	69	31	22	4	122	3%	97%
Inglês	9	12P2-A	7	0	54	8	2	0	64	0%	100%
Inglês	9	12P2-B	7	4	57	23	7	4	87	4%	96%
Inglês	9	12P3	7	0	31	37	15	0	83	0%	100%
Inglês	36	Totais	28	8	211	99	46	8	356	2%	98%
T.I.C	4	12P1	4	0	36	12	21	0	69	0%	100%
T.I.C	4	12P2-A	4	0	29	9	2	0	40	0%	100%
T.I.C	4	12P2-B	4	0	24	24	4	0	52	0%	100%
T.I.C	4	12P3	4	0	9	31	8	0	48	0%	100%
T.I.C.	16	Totais	16	0	98	76	35	0	209	0%	100%
A.I.	6	12P1	5	1	44	33	12	1	89	1%	99%
A.I.	6	12P2-A	5	2	32	15	0	2	47	4%	96%
A.I.	6	12P2-A	5	1	41	23	0	1	64	2%	98%
A.I.	6	12P3	5	0	28	30	2	0	60	0%	100%
A.I.	24	Totais	20	4	145	101	14	4	260	2%	98%
E. Física	16	12P1	12	3	73	81	57	3	211	1%	99%
E. Física	16	12P2-A	12	7	35	45	26	7	106	6%	94%
E. Física	16	12P2-B	12	3	45	74	34	3	153	2%	98%
E. Física	16	12P3	12	1	22	70	51	1	143	1%	99%
E. Física	64	Totais	48	14	175	270	168	14	613	2%	98%
Matemática	10	12P1	8	5	86	35	19	5	140	3%	97%
Matemática	10	12P2-A	8	0	42	16	10	0	68	0%	100%
Matemática	7	12P2-B	6	2	51	23	2	2	76	3%	97%
Matemática	3	12P3	3	0	21	12	3	0	36	0%	100%
Matemática	30	Totais	25	7	200	86	34	7	320	2%	98%
Física e Química	9	12P1	9	2	125	32	3	2	160	1%	99%
Física e Química	9	Totais	9	2	125	32	3	2	160	1%	99%
Economia	8	12P2-A	8	0	38	31	3	0	72	0%	100%
Economia	8	Totais	8	0	38	31	3	0	72	0%	100%
Física	4	12P2-B	4	0	40	12	0	0	52	0%	100%
Física	4	Totais	4	0	40	12	0	0	52	0%	100%
Hist. da Cultura e das Artes	10	12P3	10	3	72	49	6	3	127	2%	98%
Hist. da Cult. e das Artes	10	Totais	10	3	72	49	6	3	127	2,3%	98%
Psicologia	7	12P3	7	1	26	56	1	1	83	1%	99%
Psicologia	7	Totais	7	1	26	56	1	1	83	1%	99%
Sociologia	7	12P3	7	2	29	49	4	2	82	2%	98%
Sociologia	7	Totais	7	2	29	49	4	2	82	2%	98%
Eletricidade e Eletrónica	14	12P1	14	1	119	86	45	1	250	0%	100%
Tecnologias Aplicadas	8	12P1	6	1	46	33	26	1	105	1%	99%
Sistemas Digitais	9	12P1	9	0	67	60	34	0	161	0%	100%
Automação e Computadores	16	12P1	11	2	104	74	18	2	196	1%	99%
Form. Contexto de Trabalho	2	12P1	1	1	0	9	8	1	17	6%	94%
Prova de Aptidão Profissional	1	12P1	1	0	0	0	0	0	0		
Eletrónica, Aut e Comp	50	Totais	42	5	336	262	131	5	729	1%	99%
Comercializar e Vender	14	12P2-A	8	0	42	31	6	0	79	0%	100%
Organizar e Gerir a Empresa	12	12P2-A	9	1	61	19	7	1	87	1%	99%
Comunicar no Ponto de Venda	8	12P2-A	6	0	44	9	1	0	54	0%	100%
Comunicar em Inglês	2	12P2-A	2	0	4	5	9	0	18	0%	100%
Comunicar em Espanhol	1	12P2-A	0	0	0	0	0	0	0		
Form. Contexto de Trabalho	2	12P2-A	1	0	1	2	6	0	9	0%	100%
Prova de Aptidão Profissional	1	12P2-A		0	0	0	0	0	0		
Técnico Comercial	40	Totais	26	1	152	66	29	1	247	0%	100%
Sistemas de Informação	5	12P2-B	5	4	39	16	6	4	61	6%	94%
Design, Comunicação e Audio	11	12P2-B	9	0	11	30	76	0	117	0%	100%
Técnicas de Multimédia	12	12P2-B	10	0	42	52	36	0	130	0%	100%
Proj. Prod. Multimédia	3	12P2-B	1	1	10	1	1	1	12	8%	92%
Form. Contexto de Trabalho	2	12P2-B	1	0	0	3	10	0	13	0%	100%
Prova de Aptidão Profissional	1	12P2-B		0	0	0	0	0	0		
Multimédia	34	Totais	26	5	102	102	129	5	333	14%	99%
Saúde Infantil	9	12P3	7	1	46	37	0	1	83	1%	99%
Expressões	12	12P3	6	1	25	30	16	1	71	1%	99%
Técnica Pedagógica	12	12P3	8	0	27	28	41	0	96	0%	100%
Intervenção Educativa	9	12P3	7	0	16	23	45	0	84	0%	100%
Form. Contexto de Trabalho	2	12P3	1	0	0	2	10	0	12	0%	100%
Prova de Aptidão Profissional	1	12P3	0	0	0	0	0	0	0		
Ação Educativa	45	Totais	29	2	114	120	112	2	346	1%	99%
			333	62	2110	1515	726	62	4351	1,4%	98,6%

Superiores a 85%
 Entre 75% e 85%
 Menores de 75%

2021/2024 CP- 12º Ano		Escola Secundária de Caldas das Taipas										
		Resultados das avaliações do 1º Período (por turma/curso)										
Disciplinas / Turmas / Classificações	Nº mód.	Terminados	Atrasados	10 - 13	14 - 16	17 - 20	Atrasados	Concluídos	% Atraso	% Conclusão*		
Português	12P1	9	7	0	78	46	2	0	126	0%	100%	
Inglês	12P1	9	7	4	69	31	22	4	122	3%	97%	
T.I.C	12P1	4	4	0	36	12	21	0	69	0%	100%	
A.I.	12P1	6	5	1	44	33	12	1	89	1%	99%	
E. Física	12P1	16	12	3	73	81	57	3	211	1%	99%	
Matemática	12P1	10	8	5	86	35	19	5	140	3%	97%	
Física e Química	12P1	9	9	2	125	32	3	2	160	1%	99%	
Eletricidade e Eletrónica	12P1	14	14	1	119	86	45	1	250	0%	100%	
Tecnologias Aplicadas	12P1	8	6	1	46	33	26	1	105	1%	99%	
Sistemas Digitais	12P1	9	9	0	67	60	34	0	161	0%	100%	
Automação e Computadores	12P1	16	11	2	104	74	18	2	196	1%	99%	
Form. Contexto de Trabalho	12P1	2	1	1	0	9	8	1	17	6%	94%	
Prova de Aptidão Profissional	12P1	1	1	0	0	0	0	0	0			
Eletrónica, Aut e Comp	Totais	113	94	20	847	532	267	20	1646	1%	99%	
Português	12P2-A	9	7	4	57	8	0	4	65	6%	94%	
Inglês	12P2-A	9	7	0	54	8	2	0	64	0%	100%	
T.I.C	12P2-A	4	4	0	29	9	2	0	40	0%	100%	
A.I.	12P2-A	6	5	2	32	15	0	2	47	4%	96%	
E. Física	12P2-A	16	12	7	35	45	26	7	106	6%	94%	
Matemática	12P2-A	10	8	0	42	16	10	0	68	0%	100%	
Economia	12P2-A	8	8	0	38	31	3	0	72	0%	100%	
Comercializar e Vender	12P2-A	14	8	0	42	31	6	0	79	0%	100%	
Organizar e Gerir a Empresa	12P2-A	12	9	1	61	19	7	1	87	1%	99%	
Comunicar no Ponto de Venda	12P2-A	8	6	0	44	9	1	0	54	0%	100%	
Comunicar em Inglês	12P2-A	2	2	0	4	5	9	0	18	0%	100%	
Comunicar em Espanhol	12P2-A	1	0	0	0	0	0	0	0			
Form. Contexto de Trabalho	12P2-A	2	1	0	1	2	6	0	9	0%	100%	
Prova de Aptidão Profissional	12P2-A	1	0	0	0	0	0	0	0			
Técnico Comercial	Totais	102	77	14	439	198	72	14	709	2%	98%	
Português	12P2-B	9	7	3	69	18	1	3	88	3%	97%	
Inglês	12P2-B	9	7	4	57	23	7	4	87	4%	96%	
T.I.C	12P2-B	4	4	0	24	24	4	0	52	0%	100%	
A.I.	12P2-B	6	5	1	41	23	0	1	64	2%	98%	
E. Física	12P2-B	16	12	3	45	74	34	3	153	2%	98%	
Matemática	12P2-B	7	6	2	51	23	2	2	76	3%	97%	
Física	12P2-B	4	4	0	40	12	0	0	52	0%	100%	
Hist. da Cultura e das Artes	12P2-B	10	10	3	72	49	6	3	127	2%	98%	
Sistemas de Informação	12P2-B	5	5	4	39	16	6	4	61	6%	94%	
Design, Comunicação e Audio	12P2-B	11	9	0	11	30	76	0	117	0%	100%	
Técnicas de Multimédia	12P2-B	12	10	0	42	52	36	0	130	0%	100%	
Proj. Prod. Multimédia	12P2-B	3	1	1	10	1	1	1	12	8%	92%	
Form. Contexto de Trabalho	12P2-B	2	1	0	0	3	10	0	13	0%	100%	
Prova de Aptidão Profissional	12P2-B	1	0	0	0	0	0	0	0			
Multimédia	Totais	99	81	21	501	348	183	21	1032	2%	98%	
Português	12P3	9	7	1	43	32	8	1	83	1%	99%	
Inglês	12P3	9	7	0	31	37	15	0	83	0%	100%	
T.I.C	12P3	4	4	0	9	31	8	0	48	0%	100%	
A.I.	12P3	6	5	0	28	30	2	0	60	0%	100%	
E. Física	12P3	16	12	1	22	70	51	1	143	1%	99%	
Matemática	12P3	3	3	0	21	12	3	0	36	0%	100%	
Psicologia	12P3	7	7	1	26	56	1	1	83	1%	99%	
Sociologia	12P3	7	7	2	29	49	4	2	82	2%	98%	
Saúde Infantil	12P3	9	7	1	46	37	0	1	83	1%	99%	
Expressões	12P3	12	6	1	25	30	16	1	71	1%	99%	
Intervenção Educativa	12P3	9	7	0	16	23	45	0	84	0%	100%	
Técnica Pedagógica	12P3	12	8	0	27	28	41	0	96	0%	100%	
Form. Contexto de Trabalho	12P3	2	1	0	0	2	10	0	12	0%	100%	
Prova de Aptidão Profissional	12P3	1	0	0	0	0	0	0	0			
Ação Educativa	Totais	106	81	7	323	437	204	7	964	1%	99%	
Total	Total	420	333	62	2110	1515	726	62	4351	1,4%	98,6%	

	Superiores a 90%
	Entre 85% e 90%
	Menores de 85%



AVALIAÇÃO DOS ALUNOS DO ENSINO E FORMAÇÃO PROFISSIONAL
ASSESSORIA + AVALIAÇÃO E COOPERAÇÃO
EQUIPA DE AVALIAÇÃO INTERNA
JANEIRO DE 2024